



# Indicadores de gestión jurisdiccionales

Globales (Diciembre 2008 – Noviembre 2014)

Acum. 2014 (Diciembre 2013 – Noviembre 2014)

4° Trimestre 2014 (Septiembre 2014 – Noviembre 2014)

## Secretaría General de Acuerdos



# Índice

## 1. Indicadores globales

### 1.1 Evolución de ingreso anual de los asuntos a la Suprema Corte de Justicia de la Nación

- Total de asuntos
- Total sin contemplar Varios
- Acciones de inconstitucionalidad
- Amparos directos en revisión
- Amparos en revisión
- Conflictos competenciales
- Contradicciones de tesis
- Contradicciones de tesis
- Incidentes de inejecución de sentencia
- Inconformidades y recursos de inconformidad previstos en las fracciones I a III del art. 201 de la Ley de Amparo
- Recursos de reclamación
- Revisiones administrativas
- Solicitudes de ejercicio de las facultades de atracción

### 1.2 Ingresos a ponencia por tipo de asunto

### 1.3 Egresos de ponencia por tipo de asunto

## 2. Indicadores en materia de controversias constitucionales

### 2.1 Controversias constitucionales admitidas y desechadas

### 2.2 Promoventes de controversias constitucionales

### 2.3 Controversias constitucionales promovidas por entidad federativa

# Índice

3. Indicadores en materia de acciones de constitucionalidad
  - 3.1 Acciones de inconstitucionalidad admitidas y desechadas
  - 3.2 Promoventes de acciones de inconstitucionalidad
  - 3.3 Tipo de ordenamiento impugnado en acciones de inconstitucionalidad
  
4. Indicadores en materia de amparo en revisión
  - 4.1 Amparos en revisión admitidos y desechados
  - 4.2 Tipo de ordenamiento impugnado en amparos en revisión
  - 4.3 Amparos en revisión por materia
  - 4.4 Amparos en revisión interpuestos por persona física o moral
  
5. Indicadores en materia de amparo directo en revisión
  - 5.1 Amparos directos en revisión admitidos y desechados
  - 5.2 Amparos directos en revisión por tipo de resolución
  - 5.3 Amparos directos en revisión en los que por sentencia se resuelve de fondo o se desecha

# Índice

## 6. Indicadores en materia de contradicción de tesis

6.1 Contradicciones de tesis admitidas y desechadas

6.2 Denunciantes de contradicciones de tesis

6.3 Tipo de autoridades de las que derivan las contradicciones de tesis

6.4 Denuncias de contradicciones de tesis entre Tribunales Colegiados de Circuito

6.5 Contradicciones de tesis entre Tribunales Colegiados del mismo circuito relativas a criterios de leyes nacionales y locales

6.6 Contradicciones de tesis entre Tribunales Colegiados del mismo circuito por materia

6.7 Contradicciones de tesis entre Tribunales Colegiados del mismo circuito y la misma materia

Tipo de resolución emitida en las contradicciones de tesis

## 7. Indicador de incidentes de inejecución por tipo de resolución

# Glosario

- **4° trim. 2014:** corresponde a los registros observados durante el cuarto trimestre estadístico de 2014, incluye los meses de septiembre de 2014 a noviembre de 2014.
- **Acum. 2014:** corresponde a los registros observados durante el año estadístico de 2014, incluye los meses de diciembre 2013 a noviembre de 2014.
- **Global:** comprende la información estadística del 1° de diciembre de 2008 al 30 de noviembre de 2014.

# 1. Indicadores globales

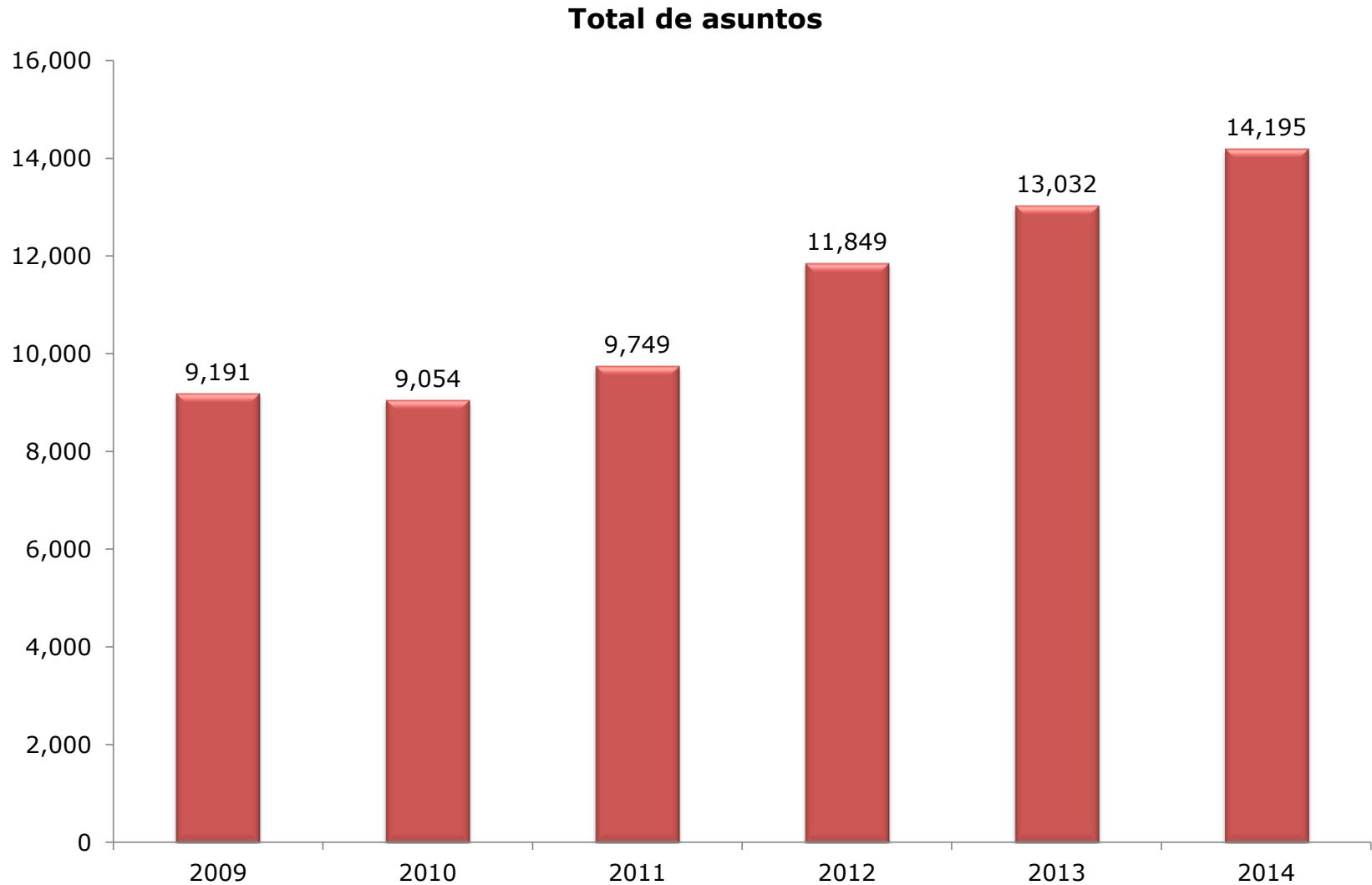
## 1.1 Evolución de ingreso anual de asuntos a la Suprema Corte de Justicia de la Nación

### Total de asuntos

	2009	2010	2011	2012	2013	2014
Acción de inconstitucionalidad	96	37	34	67	43	113
Amparo directo en revisión	2,448	2,952	3,060	3,951	4,572	6,164
Amparo en revisión	2,292	1,031	883	777	689	965
Conflicto competencial	263	367	299	159	327	210
Contradicción de tesis	503	454	521	570	506	426
Controversia constitucional	122	94	130	124	115	121
Facultad de atracción	127	176	282	437	453	702
Incidente de inejecución	1,015	1,316	1,637	2,727	2,150	812
Inconformidad y recurso de inconformidad	423	467	509	547	1,450	1,380
Recurso de reclamación	406	445	399	612	934	1,280
Revisión administrativa	132	150	35	176	141	117
<b>Total de asuntos ingresados</b>	<b>9,191</b>	<b>9,054</b>	<b>9,749</b>	<b>11,849</b>	<b>13,032</b>	<b>14,195</b>

# 1. Indicadores globales

## 1.1 Evolución de ingreso anual de asuntos a la Suprema Corte de Justicia de la Nación



# 1. Indicadores globales

## 1.1 Evolución de ingreso anual de asuntos a la Suprema Corte de Justicia de la Nación

### Total sin contemplar Varios

	2009	2010	2011	2012	2013	2014
Acción de inconstitucionalidad	96	37	34	67	43	113
Amparo directo en revisión	2,448	2,952	3,060	3,951	4,572	6,164
Amparo en revisión	2,292	1,031	883	777	689	965
Conflicto competencial	263	367	299	159	327	210
Contradicción de tesis	503	454	521	570	506	426
Controversia constitucional	122	94	130	124	115	121
Facultad de atracción	127	176	282	437	453	702
Incidente de inejecución	1,015	1,316	1,637	2,727	2,150	812
Inconformidad y recurso de inconformidad	423	467	509	547	1,450	1,380
Recurso de reclamación	406	445	399	612	934	1,280
Revisión administrativa	132	150	35	176	141	117
<b>Total de asuntos ingresados</b>	<b>8,271</b>	<b>7,886</b>	<b>8,246</b>	<b>10,757</b>	<b>11,984</b>	<b>12,955</b>



# 1. Indicadores globales

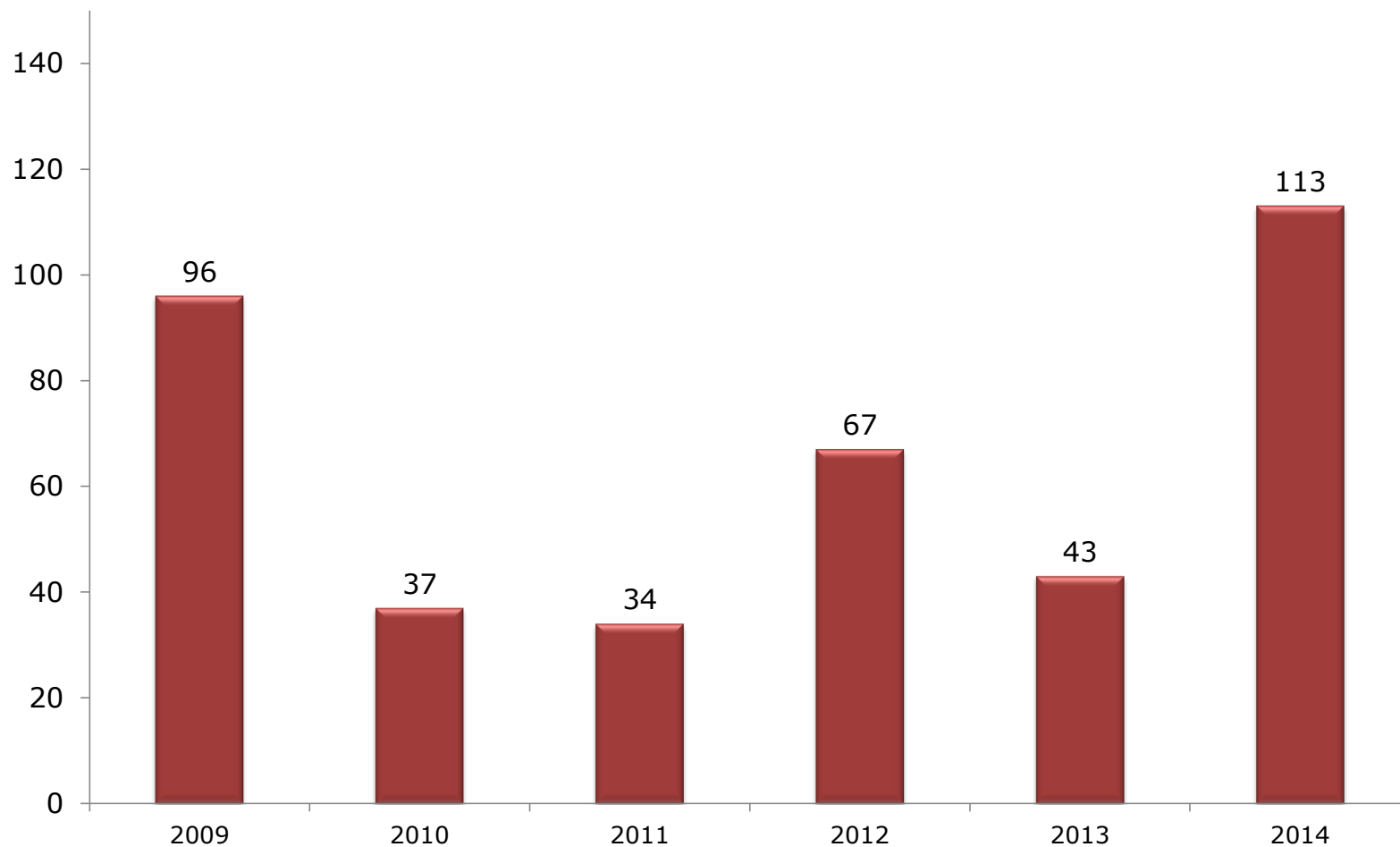
## 1.1 Evolución de ingreso anual de asuntos a la Suprema Corte de Justicia de la Nación



# 1. Indicadores globales

## 1.1 Evolución de ingreso anual de asuntos a la Suprema Corte de Justicia de la Nación

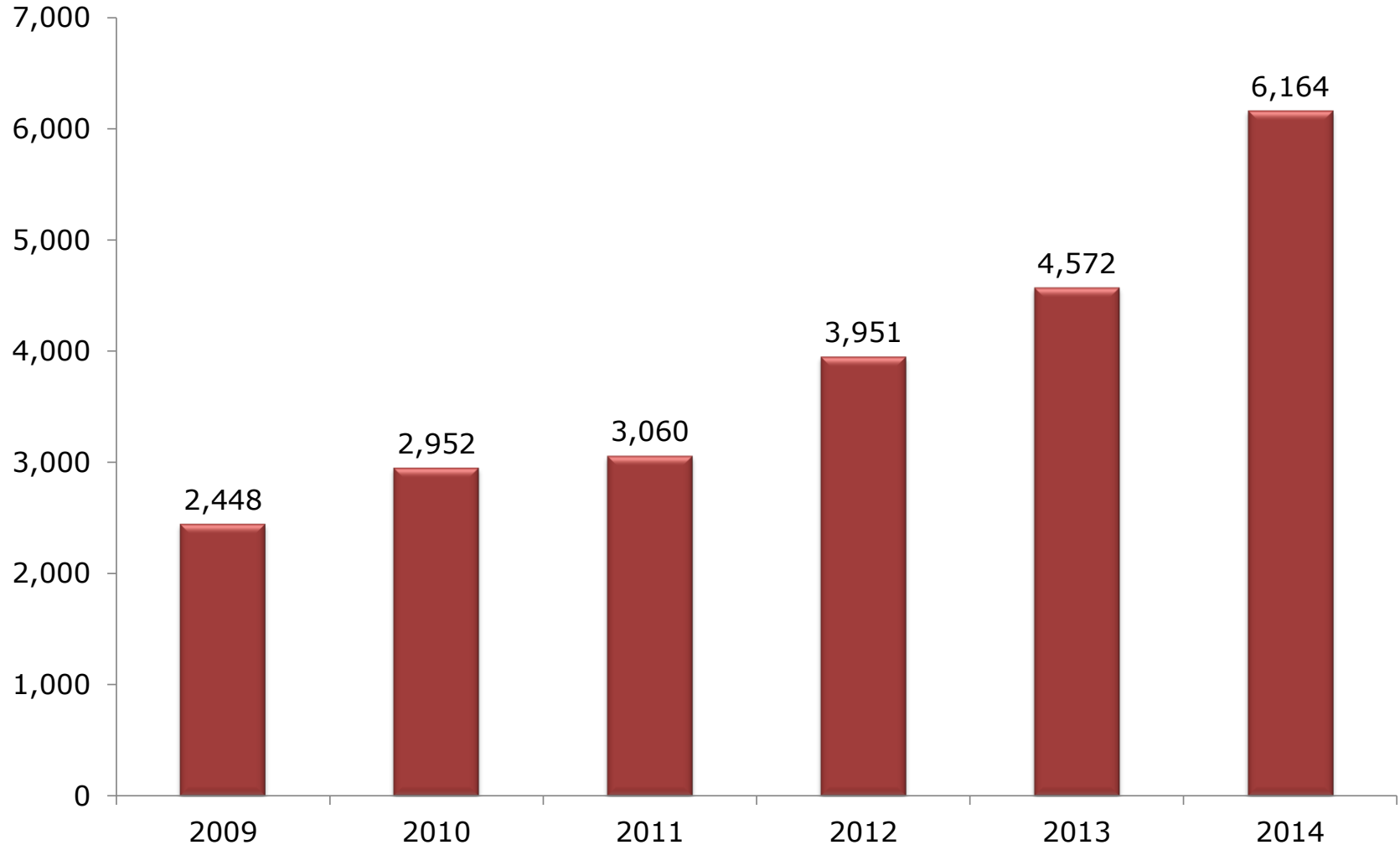
### Acciones de inconstitucionalidad



# 1. Indicadores globales

## 1.1 Evolución de ingreso anual de asuntos a la Suprema Corte de Justicia de la Nación

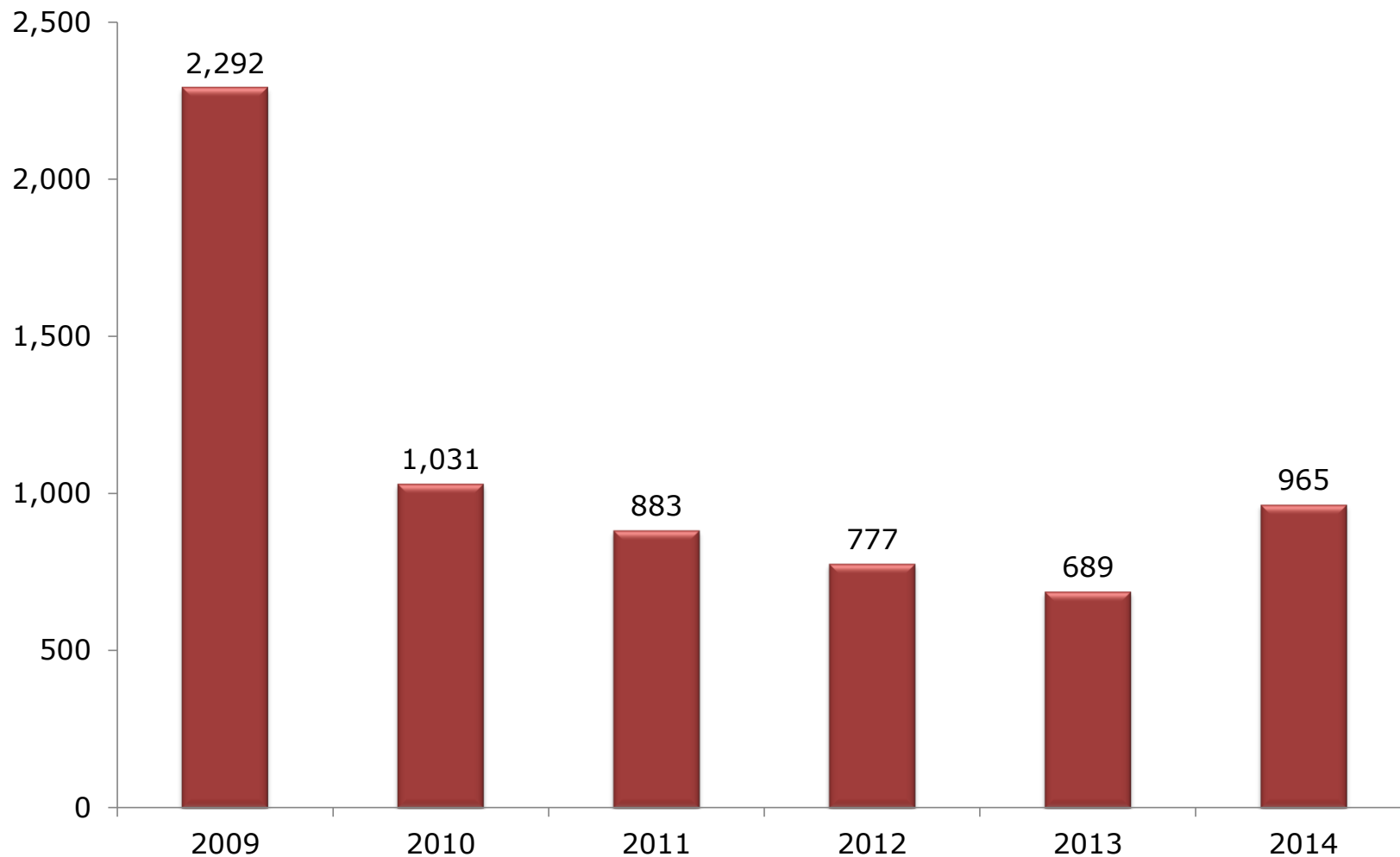
### Amparo directo en revisión



# 1. Indicadores globales

## 1.1 Evolución de ingreso anual de asuntos a la Suprema Corte de Justicia de la Nación

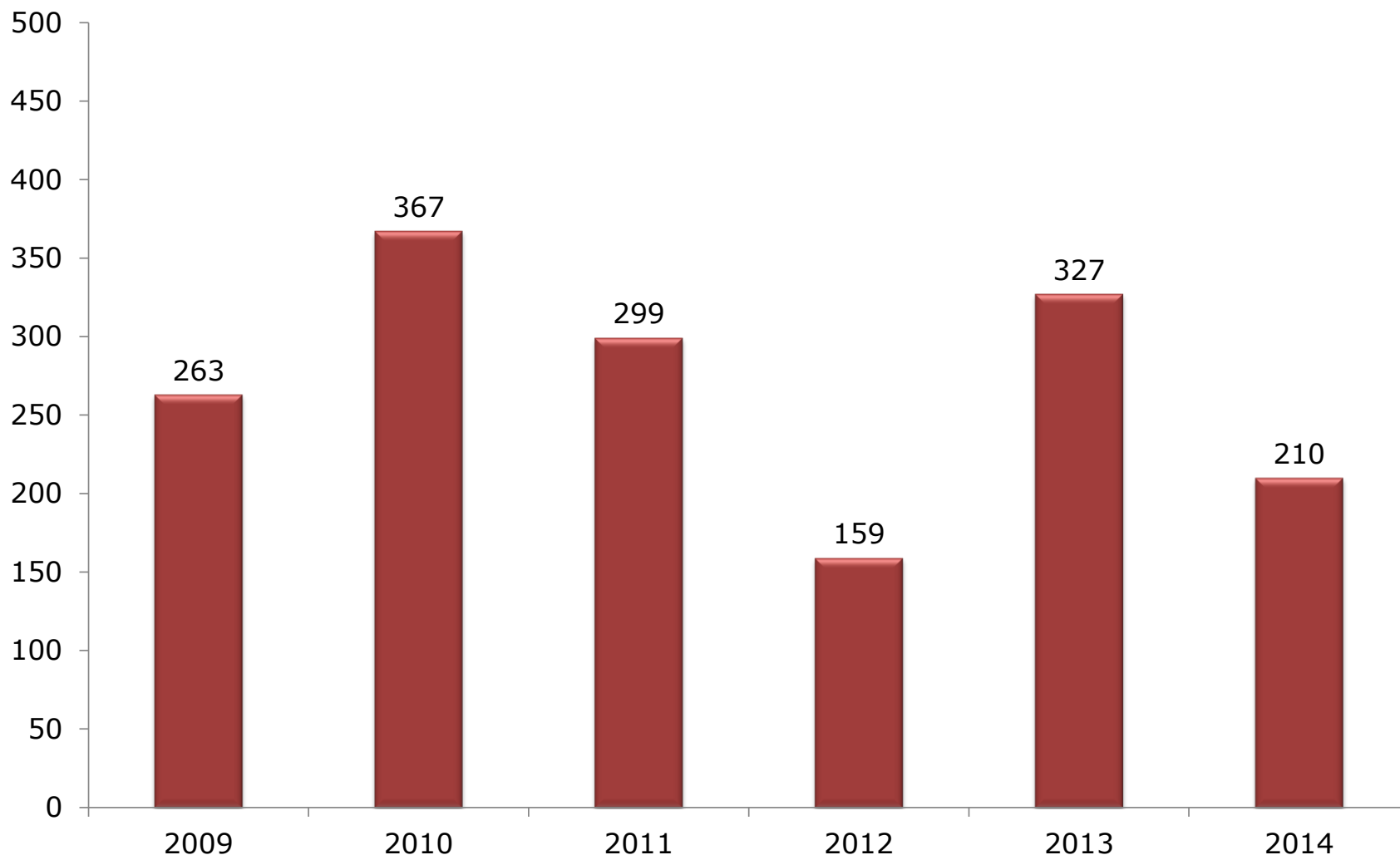
### Amparos en revisión



# 1. Indicadores globales

## 1.1 Evolución de ingreso anual de asuntos a la Suprema Corte de Justicia de la Nación

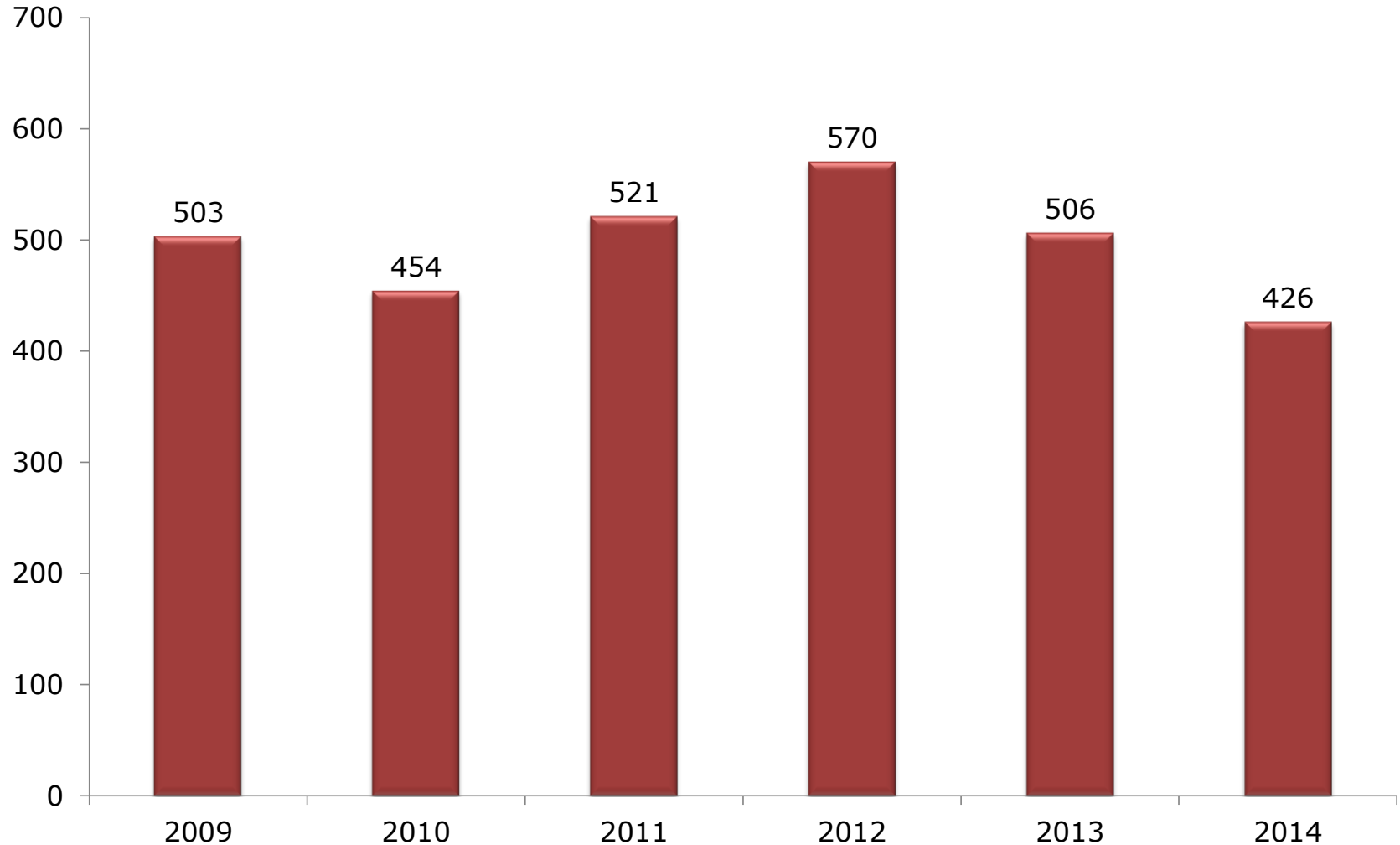
### Conflictos competenciales



# 1. Indicadores globales

## 1.1 Evolución de ingreso anual de asuntos a la Suprema Corte de Justicia de la Nación

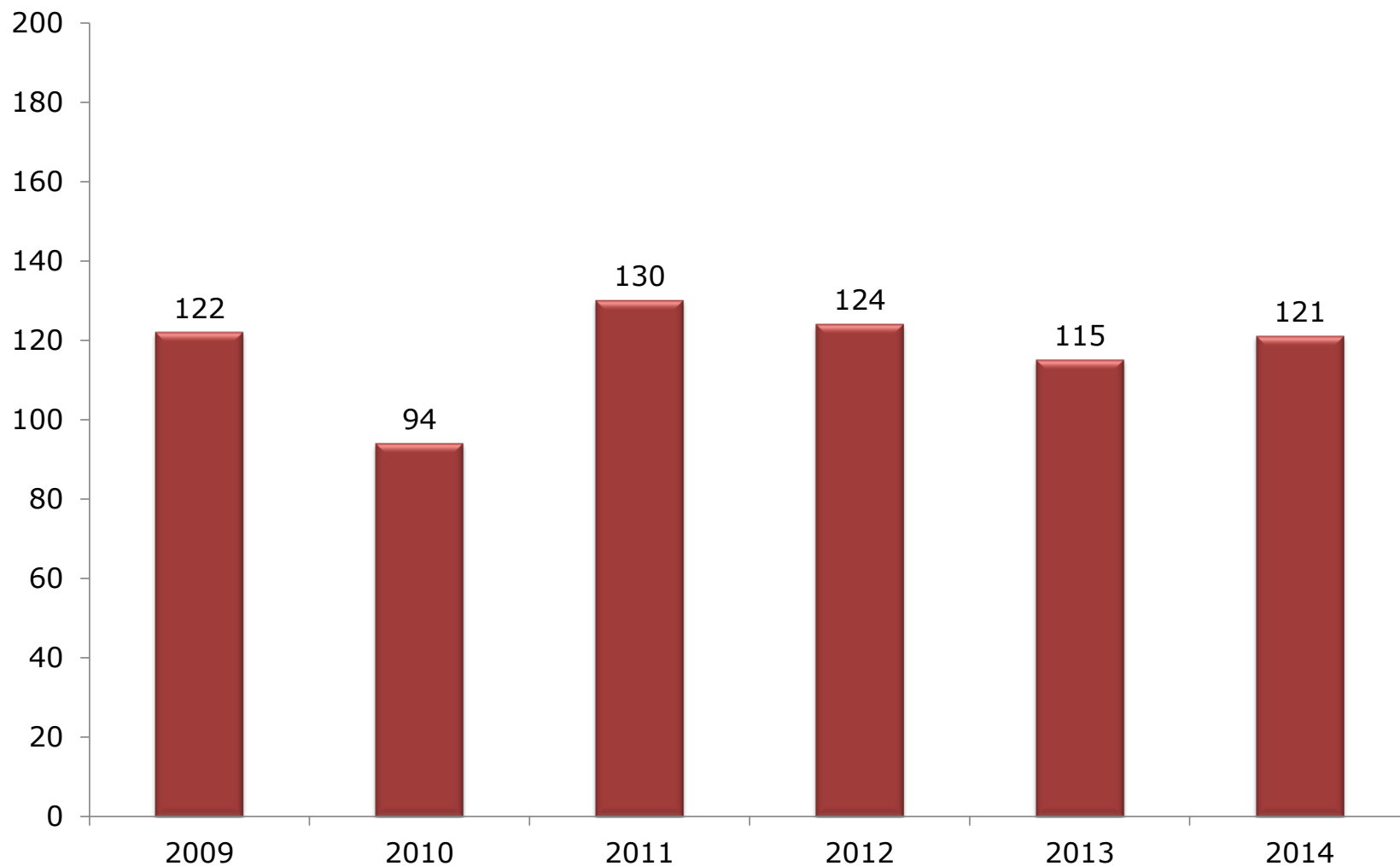
### Contradicciones de tesis



# 1. Indicadores globales

## 1.1 Evolución de ingreso anual de asuntos a la Suprema Corte de Justicia de la Nación

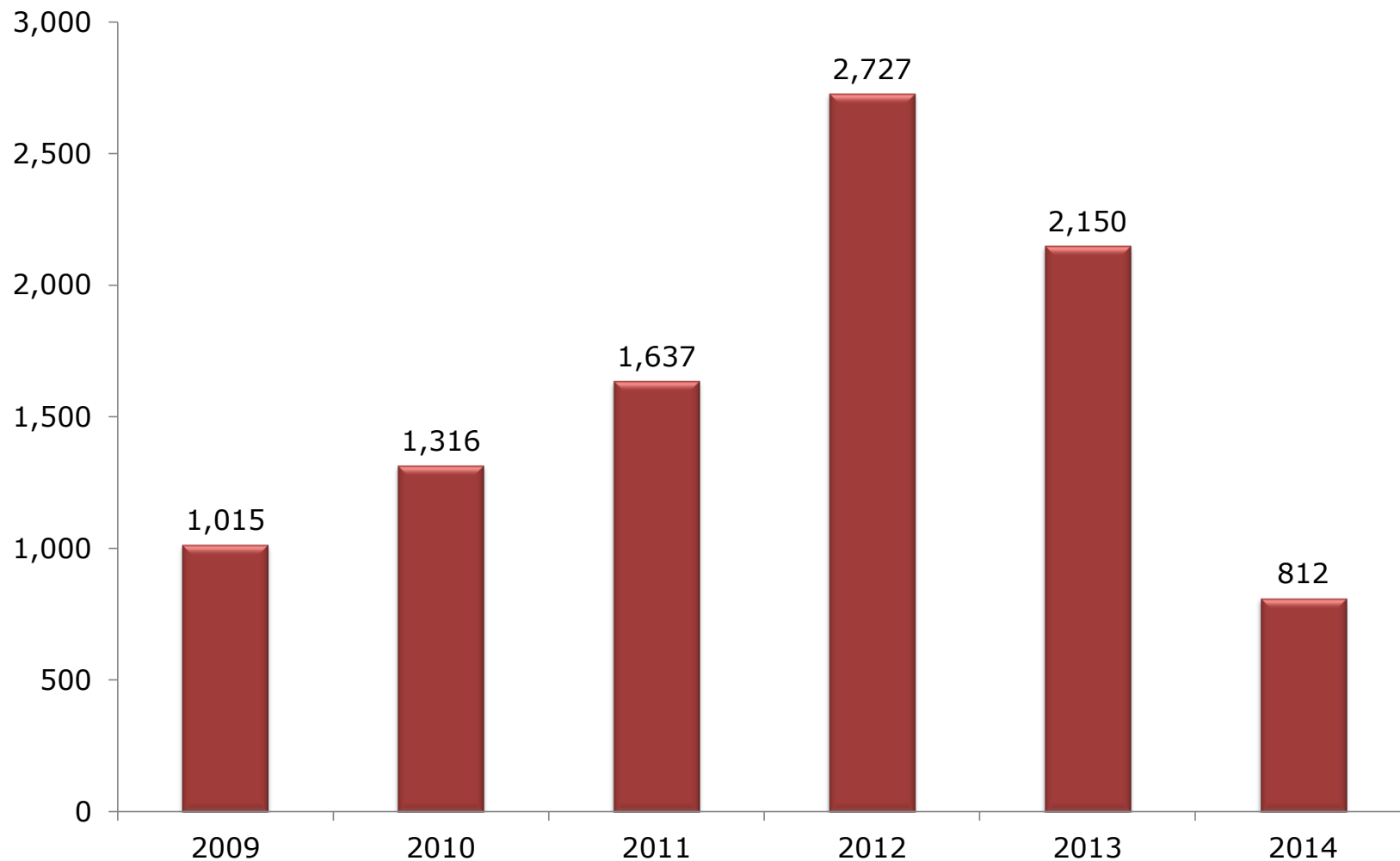
### Controversias constitucionales



# 1. Indicadores globales

## 1.1 Evolución de ingreso anual de asuntos a la Suprema Corte de Justicia de la Nación

### Incidentes de inejecución

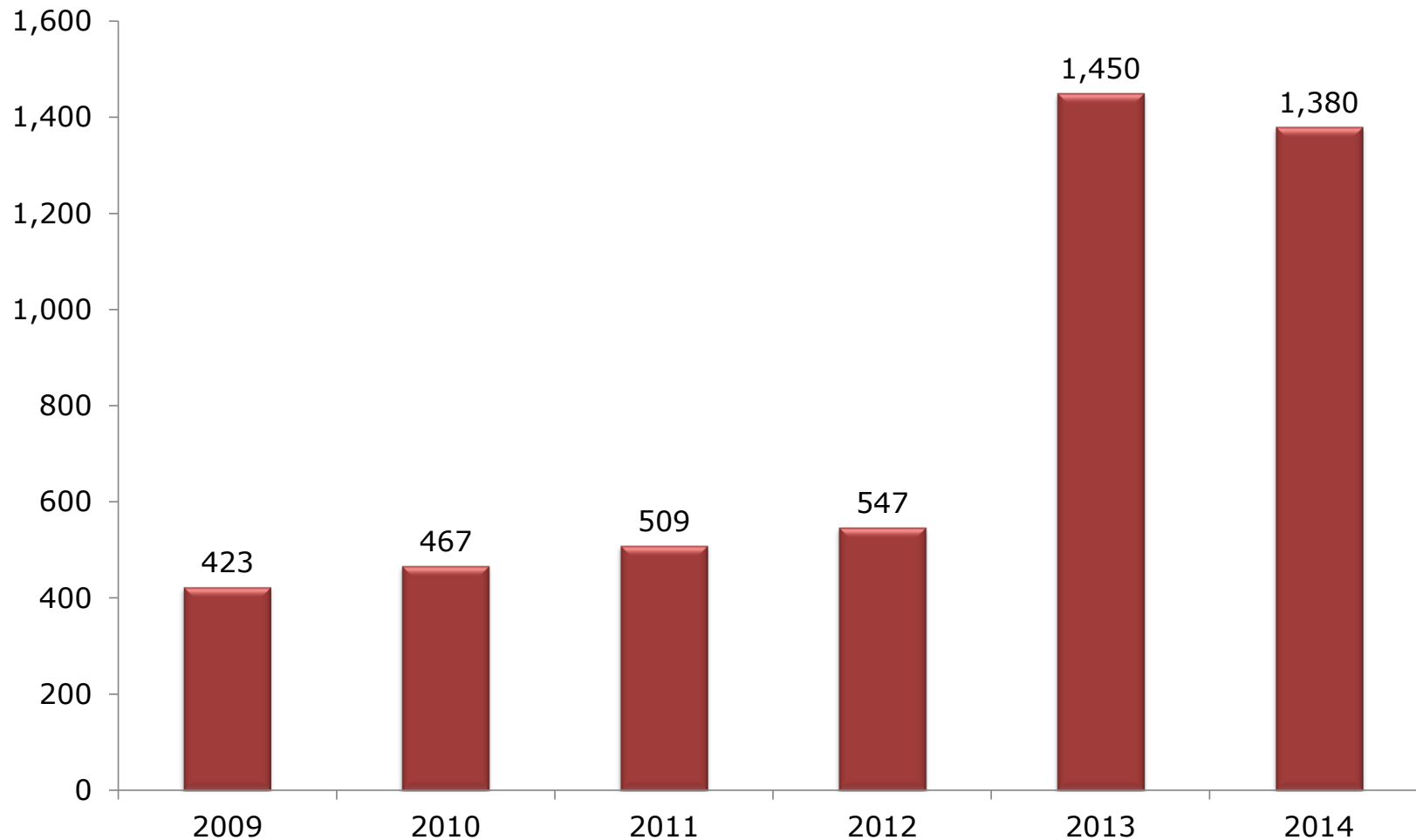




# 1. Indicadores globales

## 1.1 Evolución de ingreso anual de asuntos a la Suprema Corte de Justicia de la Nación

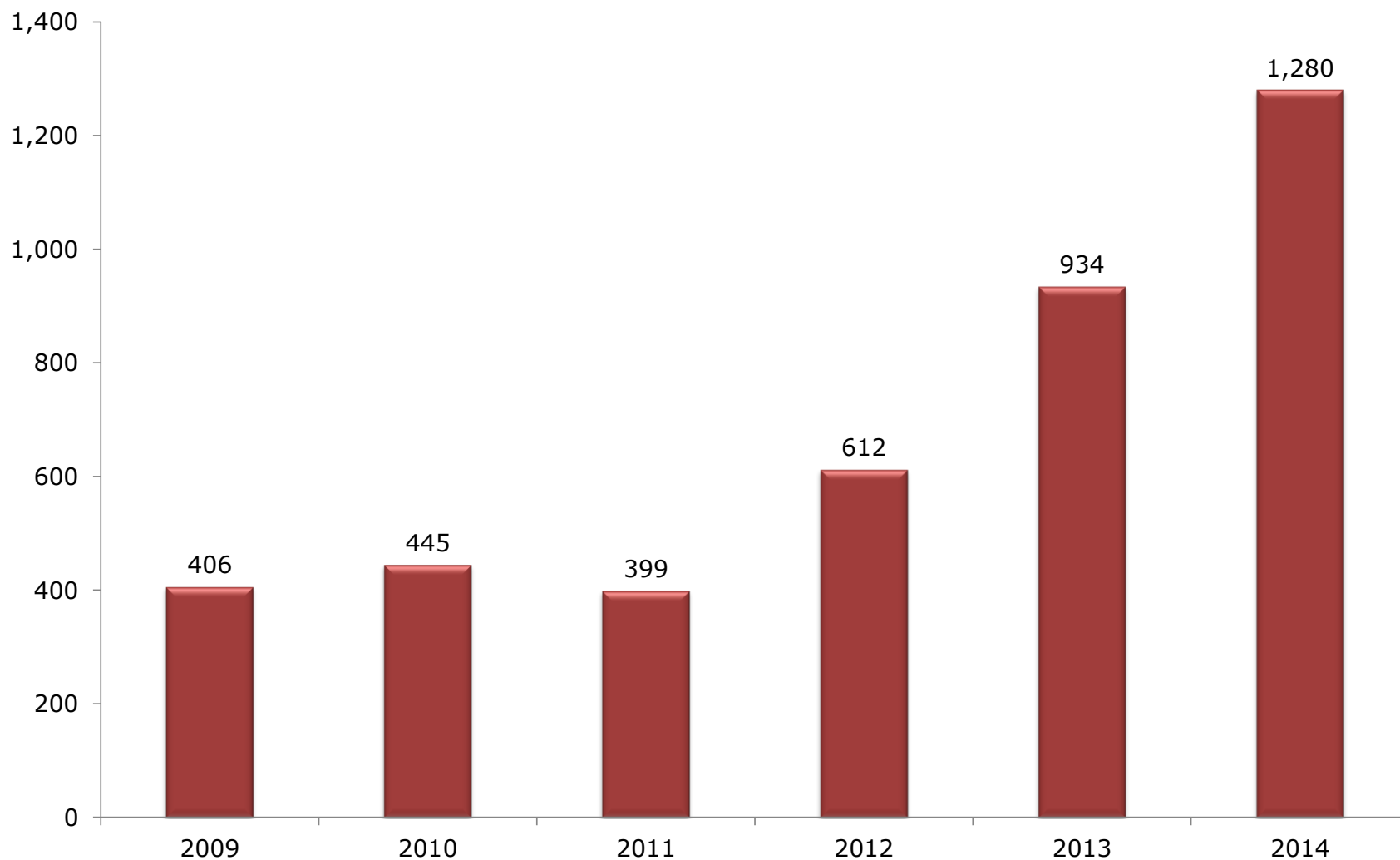
**Inconformidades y recursos de inconformidad previstos en las fracciones I a III del art. 201 de la Ley de Amparo**



# 1. Indicadores globales

## 1.1 Evolución de ingreso anual de asuntos a la Suprema Corte de Justicia de la Nación

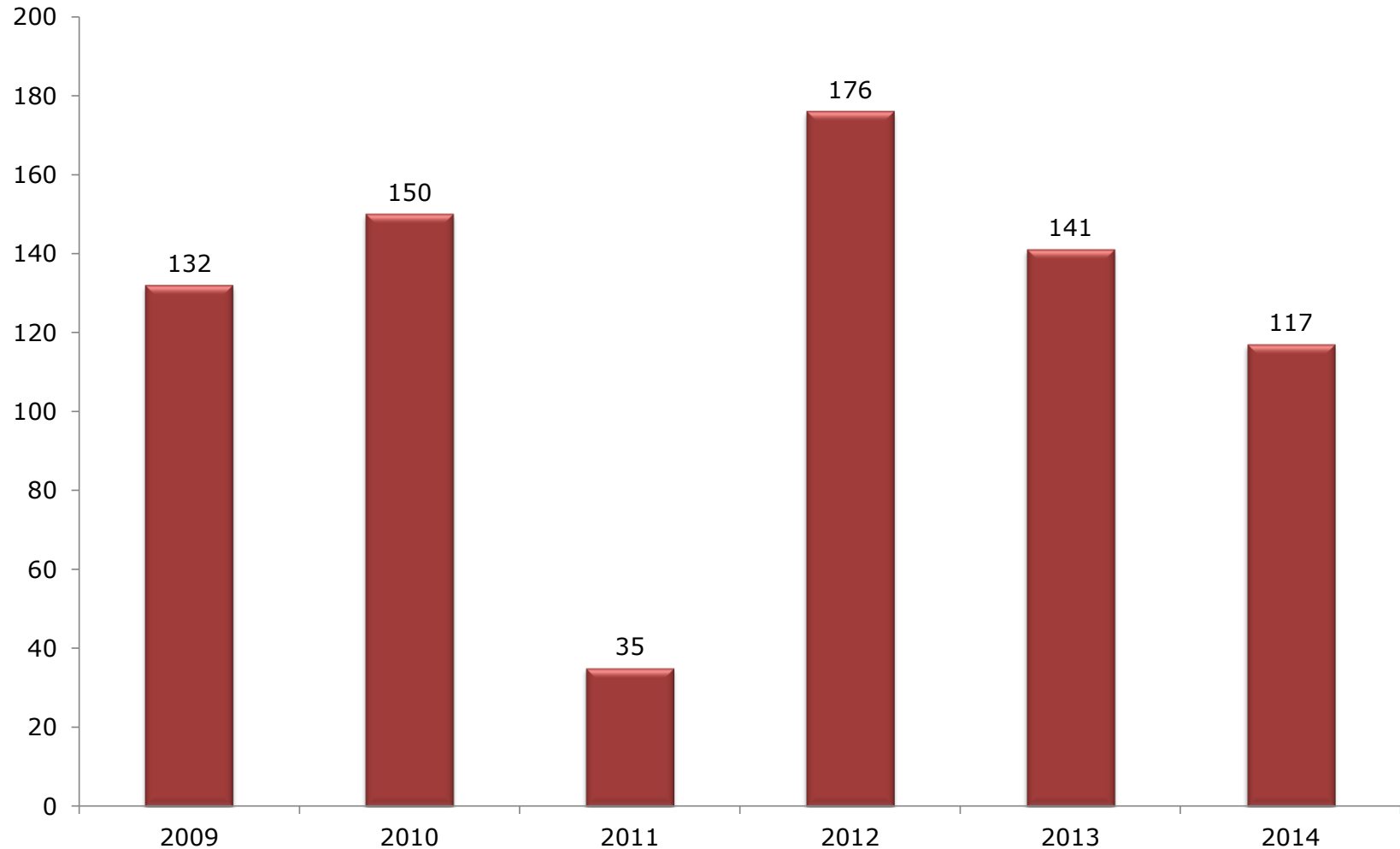
### Recursos de reclamación



# 1. Indicadores globales

## 1.1 Evolución de ingreso anual de asuntos a la Suprema Corte de Justicia de la Nación

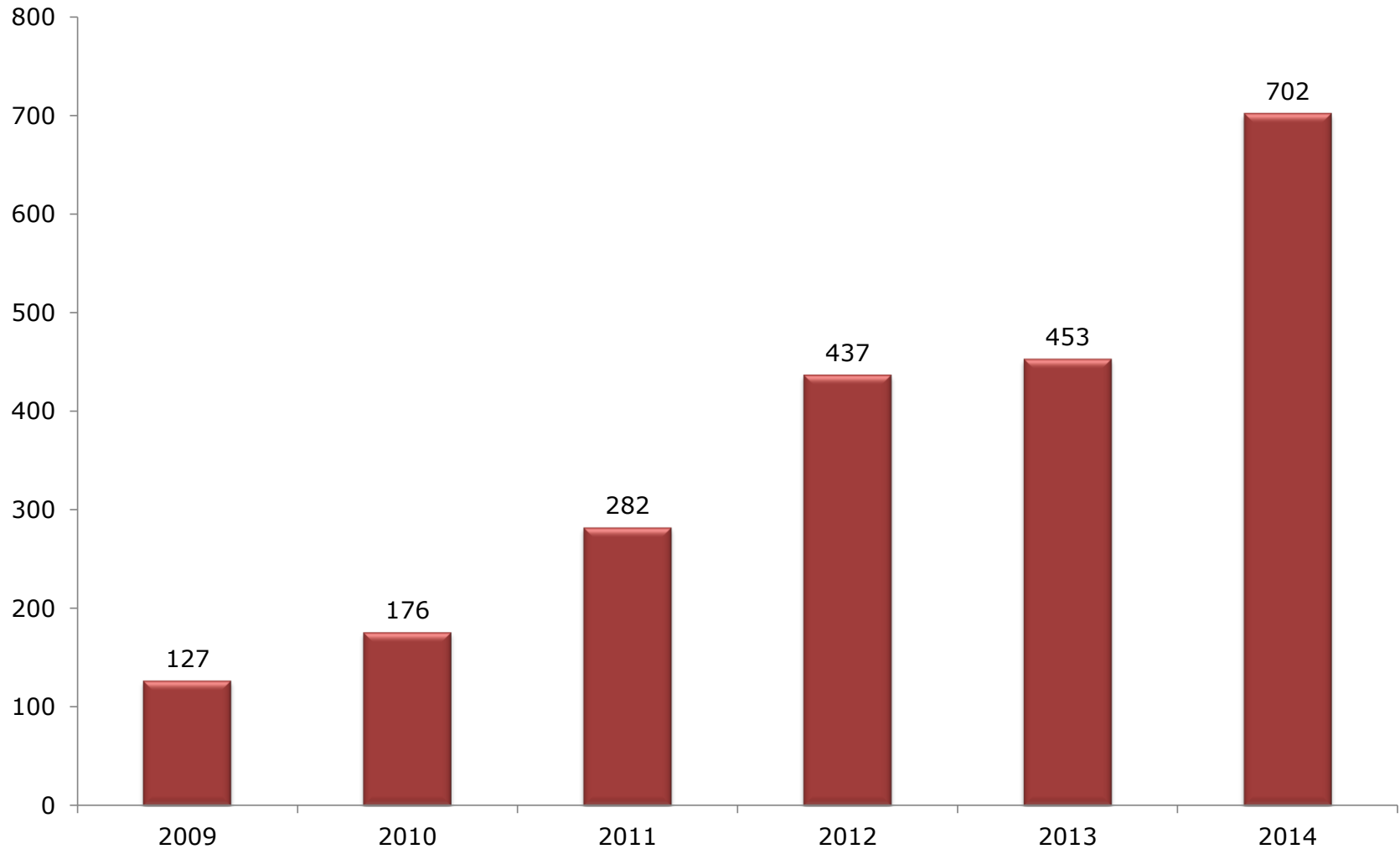
### Revisiones administrativas



# 1. Indicadores globales

## 1.1 Evolución de ingreso anual de asuntos a la Suprema Corte de Justicia de la Nación

### Facultades de atracción



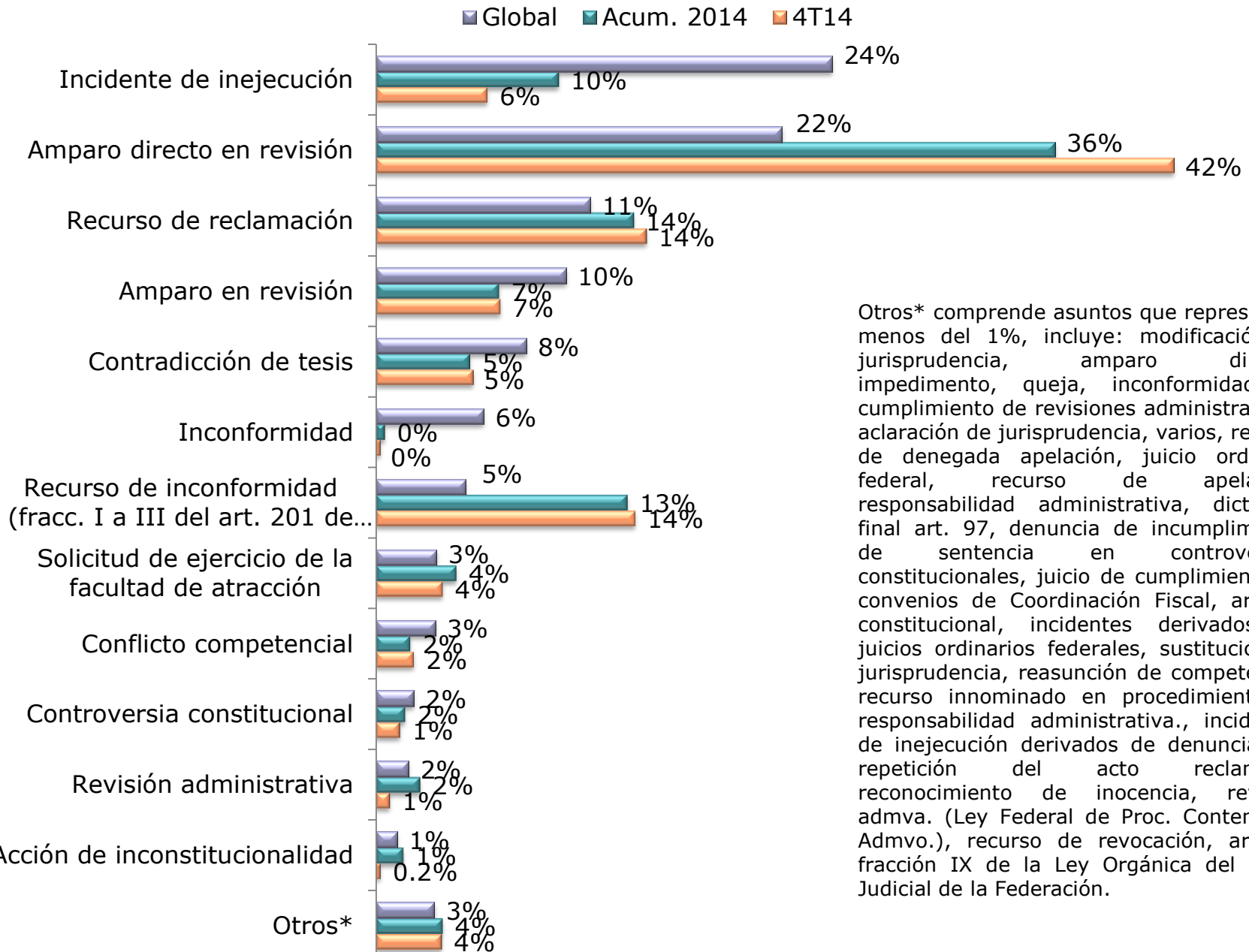
# 1. Indicadores globales

## 1.2 Ingresos a ponencia por tipo de asunto<sup>(1)</sup>

	4° trim. 2014 (sep 2014 - nov 2014)	%	Acum. 2014 (dic 2013 - nov 2014)	%	Global (dic 2008 - nov 2014)	%
Incidente de inejecución	120	5.93%	753	9.72%	8,614	24.26%
Amparo directo en revisión	858	42.43%	2,797	36.10%	7,664	21.58%
Recurso de reclamación	291	14.39%	1,062	13.71%	4,042	11.38%
Amparo en revisión	134	6.63%	508	6.56%	3,583	10.09%
Contradicción de tesis	105	5.19%	388	5.01%	2,836	7.99%
Inconformidad	5	0.25%	37	0.48%	2,028	5.71%
Recurso de inconformidad (fracc. I a III del art. 201 de la Ley de Amparo)	279	13.80%	1,036	13.37%	1,687	4.75%
Solicitud de ejercicio de la facultad de atracción	72	3.56%	332	4.28%	1,138	3.21%
Conflicto competencial	41	2.03%	142	1.83%	1,114	3.14%
Controversia constitucional	26	1.29%	121	1.56%	706	1.99%
Revisión administrativa	15	0.74%	183	2.36%	610	1.72%
Acción de inconstitucionalidad	5	0.25%	113	1.46%	391	1.10%
Amparo directo	20	0.99%	66	0.85%	296	0.83%
Queja	9	0.45%	37	0.48%	138	0.39%
Recurso de reclamación en C.C. y A.I.	18	0.89%	64	0.83%	108	0.30%
Impedimento	1	0.05%	14	0.18%	89	0.25%
Modificación de jurisprudencia		0.00%	0	0.00%	78	0.22%
Solicitud de reasunción de competencia	7	0.35%	26	0.34%	60	0.17%
Inc. Inej. deriv. de denuncia del acto reclamado		0.00%	4	0.05%	42	0.12%
Solicitud de sustitución de jurisprudencia	2	0.10%	10	0.13%	31	0.09%
Consulta a trámite prevista en el art. 14 párr. segundo fracc. II de la L.O.P.J.F.		0.00%	2	0.03%	31	0.09%
Recurso de apelación		0.00%	2	0.03%	30	0.08%
Aclaración de jurisprudencia		0.00%	1	0.01%	23	0.06%
Juicio ordinario civil federal		0.00%	3	0.04%	21	0.06%
Inc. derivados de juicios ordinarios civiles federales	2	0.10%	5	0.06%	19	0.05%
Inconf. en cumplimiento de revisión administrativa		0.00%	0	0.00%	15	0.04%
Incidente de cumplimiento sustituto	4	0.20%	12	0.15%	12	0.03%
Procedimiento de responsabilidad administrativa		0.00%	4	0.05%	12	0.03%
Queja en C.C. y A.I.	2	0.10%	7	0.09%	11	0.03%
Reconocimiento de inocencia		0.00%	0	0.00%	11	0.03%
Artículo 11 fracción IX de la L.O.P.J.F.		0.00%	4	0.05%	9	0.03%
Cumplimiento de convenios de coordinación fiscal	1	0.05%	1	0.01%	9	0.03%
Revisión en incidente de suspensión		0.00%	0	0.00%	7	0.02%
Inc. de inejecución derivado de incidente de cumplimiento sustituto		0.00%	6	0.08%	6	0.02%
Denuncia de incump. sentencia C.C.	1	0.05%	1	0.01%	5	0.01%
Varios		0.00%	0	0.00%	5	0.01%
Consultas populares convocadas por el Congreso de la Unión	4	0.20%	4	0.05%	4	0.01%
Recurso innominado de procedimiento de responsabilidad admva.		0.00%	0	0.00%	3	0.01%
Revisión administrativa (Ley Federal de Procedimiento Contencioso Administrativo)		0.00%	1	0.01%	4	0.01%
Fac. atracción (art. 105 párr. III Constitucional)		0.00%	0	0.00%	4	0.01%
Recurso de denegada apelación		0.00%	0	0.00%	2	0.01%
Rec. de inconf. derivado de proced. de resp. admva.		0.00%	2	0.03%	2	0.01%
Artículo 100 párrafo octavo Constitucional		0.00%	0	0.00%	1	0.00%
Artículo 11 fracción XX de la L.O.P.J.F.		0.00%	0	0.00%	1	0.00%
Artículo 97 Constitucional		0.00%	0	0.00%	1	0.00%
Declaratoria general de inconstitucionalidad		0.00%	0	0.00%	1	0.00%
Dictamen final art. 97		0.00%	0	0.00%	1	0.00%
Recurso de inconformidad (fracc. IV art. 201 de la Ley de Amparo)		0.00%	0	0.00%	1	0.00%
Recurso de revocación		0.00%	0	0.00%	1	0.00%
<b>Total de asuntos turnados a ponencia</b>	<b>2,022</b>	<b>100%</b>	<b>7,748</b>	<b>100%</b>	<b>35,507</b>	<b>100%</b>

(1) En este rubro se toman en cuenta los asuntos turnados y entregados a ponencia, por lo que no se incluyen los que conforme al marco legal aplicable pudieran ser objeto de desechamiento o bien por tratarse de promociones que no justifican trámite alguno.

## 1.2 Ingresos a ponencia por tipo de asunto



Otros\* comprende asuntos que representan menos del 1%, incluye: modificación de jurisprudencia, amparo directo, impedimento, queja, inconformidad en cumplimiento de revisiones administrativas, aclaración de jurisprudencia, varios, recurso de denegada apelación, juicio ordinario federal, recurso de apelación, responsabilidad administrativa, dictamen final art. 97, denuncia de incumplimiento de sentencia en controversias constitucionales, juicio de cumplimiento de convenios de Coordinación Fiscal, art. 97 constitucional, incidentes derivados de juicios ordinarios federales, sustitución de jurisprudencia, reasunción de competencia, recurso innominado en procedimiento de responsabilidad administrativa., incidentes de inejecución derivados de denuncias de repetición del acto reclamado, reconocimiento de inocencia, revisión admva. (Ley Federal de Proc. Contencioso Admvo.), recurso de revocación, art. 11 fracción IX de la Ley Orgánica del Poder Judicial de la Federación.

# 1. Indicadores globales

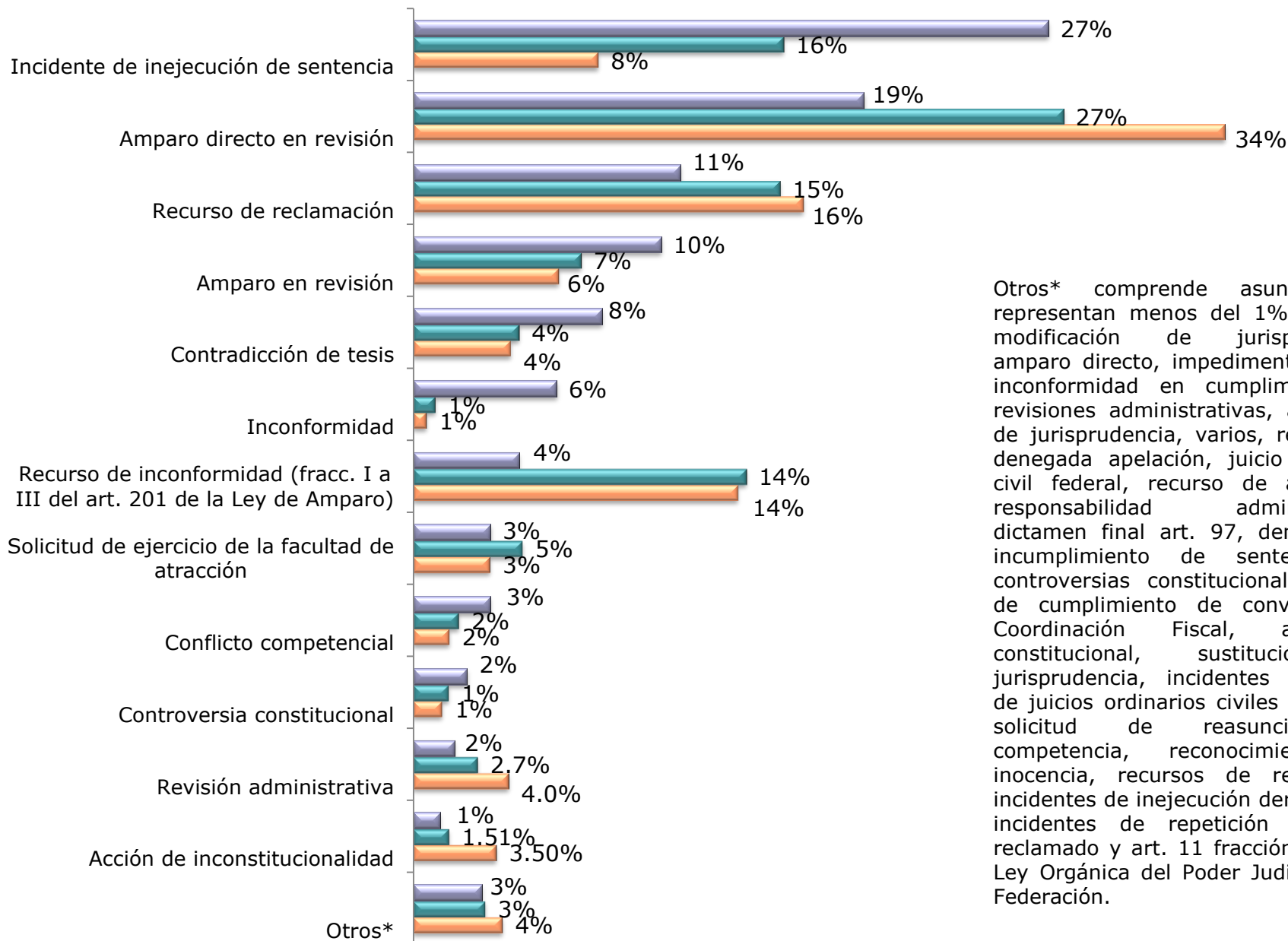
## 1.3 Egresos de ponencia por tipo de asunto<sup>(2)</sup>

	4° trim. 2014		Acum. 2014		Global	
	(sep 2014 - nov 2014)	%	(dic 2013 - nov 2014)	%	(dic 2008 - nov 2014)	%
Incidente de inejecución de sentencia	178	7.78%	1,062	15.56%	9,088	26.68%
Amparo directo en revisión	780	34.11%	1,865	27.32%	6,449	18.94%
Recurso de reclamación	375	16.40%	1,052	15.41%	3,817	11.21%
Amparo en revisión	140	6.12%	482	7.06%	3,544	10.41%
Contradicción de tesis	94	4.11%	304	4.45%	2,702	7.93%
Inconformidad	13	0.57%	64	0.94%	2,048	6.01%
Recurso de inconformidad (fracc. I a III del art. 201 de la Ley de Amparo)	312	13.64%	955	13.99%	1,512	4.44%
Solicitud de ejercicio de la facultad de atracción	74	3.24%	314	4.60%	1,100	3.23%
Conflicto competencial	35	1.53%	131	1.92%	1,094	3.21%
Controversia constitucional	28	1.22%	102	1.49%	766	2.25%
Revisión administrativa	92	4.02%	185	2.71%	587	1.72%
Acción de inconstitucionalidad	80	3.50%	103	1.51%	378	1.11%
Amparo directo	26	1.14%	56	0.82%	267	0.78%
Queja	3	0.13%	26	0.38%	121	0.36%
Impedimento	1	0.04%	11	0.16%	87	0.26%
Modificación de jurisprudencia		0.00%	3	0.04%	85	0.25%
Recurso de reclamación en C.C. y A.I.	24	1.05%	45	0.66%	69	0.20%
Solicitud de reasunción de competencia	6	0.26%	18	0.26%	50	0.15%
Inc. Inej. deriv. de denuncia repet. acto reclamado	3	0.13%	7	0.10%	42	0.12%
Apelación		0.00%	0	0.00%	30	0.09%
Solicitud de sustitución de jurisprudencia	3	0.13%	9	0.13%	28	0.08%
Consulta a trámite prevista en el art. 14 párr. segundo fracc. II de la L.O.P.J.F.	1	0.04%	2	0.03%	25	0.07%
Juicio ordinario civil federal	1	0.04%	3	0.04%	22	0.06%
Aclaración de jurisprudencia		0.00%	0	0.00%	22	0.06%
Inc. derivados de juicios ordinarios civiles federales		0.00%	2	0.03%	17	0.05%
Inconf. en cumplimiento de revisión administrativa		0.00%	0	0.00%	15	0.04%
Varios		0.00%	0	0.00%	13	0.04%
Reconocimiento de inocencia	3	0.13%	4	0.06%	11	0.03%
Procedimiento de responsabilidad administrativa	1	0.04%	1	0.01%	10	0.03%
Cumplimiento de convenios de coordinación fiscal		0.00%	0	0.00%	8	0.02%
Queja en C.C. y A.I.	1	0.04%	3	0.04%	7	0.02%
Revisión en incidente de suspensión		0.00%	0	0.00%	6	0.02%
Consultas populares convocadas por el Congreso de la Unión	4	0.17%	4	0.06%	4	0.01%
Inc. inej. derivado de inc. de cumplimiento sustituto	2	0.09%	4	0.06%	4	0.01%
Revisión administrativa (Ley Federal de Procedimiento Contencioso Administrativo)	2	0.09%	2	0.03%	4	0.01%
Artículo 11 fracción IX de la L.O.P.J.F.		0.00%	1	0.01%	4	0.01%
Denuncia de incump. sentencia C.C.		0.00%	0	0.00%	4	0.01%
Fac. atracción (art. 105 párr. III Constitucional)		0.00%	0	0.00%	4	0.01%
Recurso innominado en responsabilidad admva.	2	0.09%	3	0.04%	3	0.01%
Rec. de inconf. derivado de proced. de resp. admva.	2	0.09%	2	0.03%	2	0.01%
Rec. denegada apelación		0.00%	0	0.00%	2	0.01%
Recurso de inconformidad (fracc. IV art. 201 de la Ley de Amparo)	1	0.04%	1	0.01%	1	0.00%
Artículo 100 párrafo octavo Constitucional		0.00%	0	0.00%	1	0.00%
Artículo 97 Constitucional		0.00%	0	0.00%	1	0.00%
Declaratoria general de inconstitucionalidad		0.00%	0	0.00%	1	0.00%
Dictamen final art. 97		0.00%	0	0.00%	1	0.00%
Recurso de revocación		0.00%	0	0.00%	1	0.00%
<b>Total de egresos de ponencia</b>	<b>2,287</b>	<b>100%</b>	<b>6,826</b>	<b>100%</b>	<b>34,057</b>	<b>100%</b>

(2) En este rubro se toman en cuenta únicamente los asuntos resueltos por el Tribunal Pleno o por las Salas, así como los que por falta de competencia de la Suprema Corte de Justicia se remiten por dictamen a los Tribunales Colegiados de Circuito. En el caso de controversias constitucionales, cuando el Ministro instructor desecha de plano o sobresee.

## 1.3 Egresos de ponencia por tipo de asunto

■ Global ■ Acum. 2014 ■ 4T14



Otros\* comprende asuntos que representan menos del 1%, incluye: modificación de jurisprudencia, amparo directo, impedimento, queja, inconformidad en cumplimiento de revisiones administrativas, aclaración de jurisprudencia, varios, recurso de denegada apelación, juicio ordinario civil federal, recurso de apelación, responsabilidad administrativa, dictamen final art. 97, denuncia de incumplimiento de sentencia en controversias constitucionales, juicio de cumplimiento de convenios de Coordinación Fiscal, art. 97 constitucional, sustitución de jurisprudencia, incidentes derivados de juicios ordinarios civiles federales, solicitud de reasunción de competencia, reconocimiento de inocencia, recursos de revocación, incidentes de inejecución derivados de incidentes de repetición del acto reclamado y art. 11 fracción IX de la Ley Orgánica del Poder Judicial de la Federación.



## 2. Indicadores en materia de controversias constitucionales

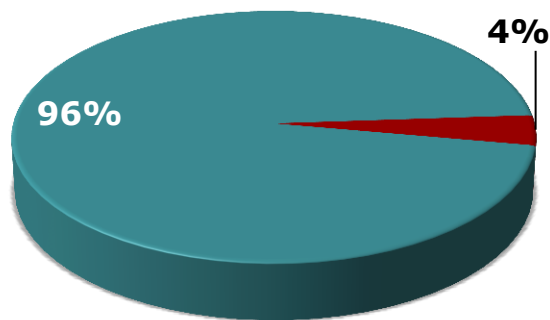
### 2.1 Controversias constitucionales admitidas y desechadas<sup>(3)</sup>

	4° trim. 2014 (sep14 - nov14)	%	Acum. 2014 (dic13- nov14)	%	Global (dic08 - nov14)	%
Admitidas	25	96.2%	88	72.7%	455	64.4%
Desechadas	1	3.8%	33	27.3%	251	35.6%
<b>Total de C.C. promovidas</b>	<b>26</b>	<b>100%</b>	<b>121</b>	<b>100%</b>	<b>706</b>	<b>100%</b>

<sup>(3)</sup> Se refiere a todas aquellas respecto de las cuales se proveyó en el periodo respectivo con independencia de que se hayan presentado previamente.

#### 4° trim. 2014

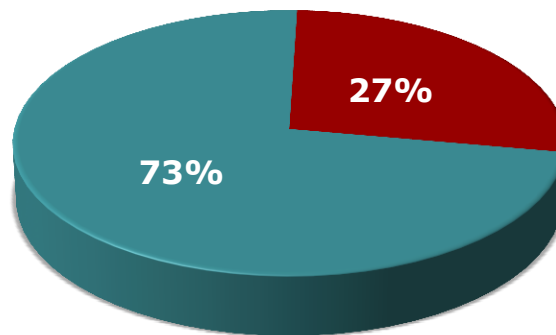
■ Admitidas ■ Desechadas



Total de C.C. promovidas (26)

#### Acum. 2014

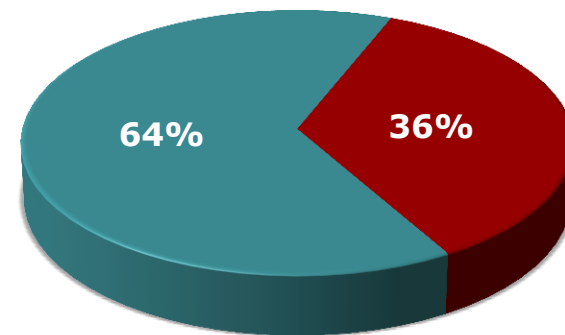
■ Admitidas ■ Desechadas



Total de C.C. promovidas (121)

#### Global

■ Admitidas ■ Desechadas



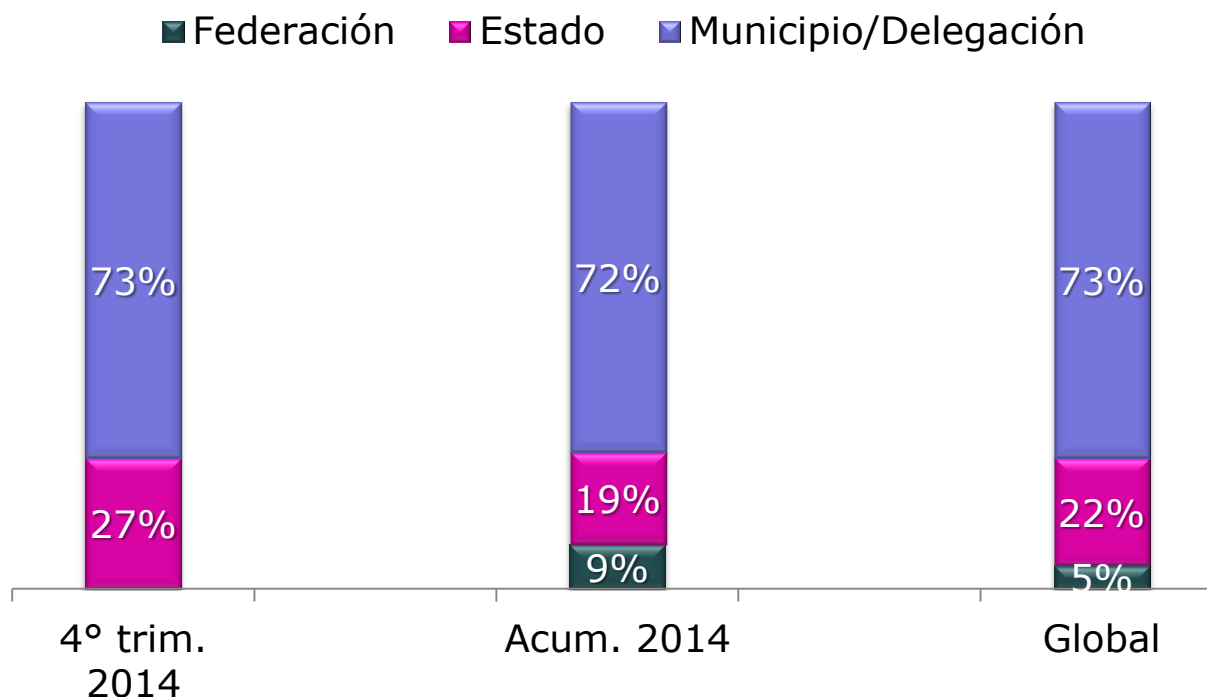
Total de C.C. promovidas (706)

## 2. Indicadores en materia de controversias constitucionales

### 2.2 Promoventes de controversias constitucionales

	4° trim. 2014 (sep14 - nov14)	%	Acum. 2014 (dic13- nov14)	%	Global (dic08 - nov14)	%
Municipios/ Delegación	19	73.1%	87	71.9%	516	73.1%
Estados <sup>(4)</sup>	7	26.9%	23	19.0%	156	22.1%
Federación		0.0%	11	9.1%	34	4.8%
<b>Total de C.C. turnadas</b>	<b>26</b>	<b>100%</b>	<b>121</b>	<b>100%</b>	<b>706</b>	<b>100%</b>

(4) Incluye las promovidas por los poderes de los Estados y cualquier otro órgano estatal, con independencia de que se admitan o desechen.



## 2. Indicadores en materia de controversias constitucionales

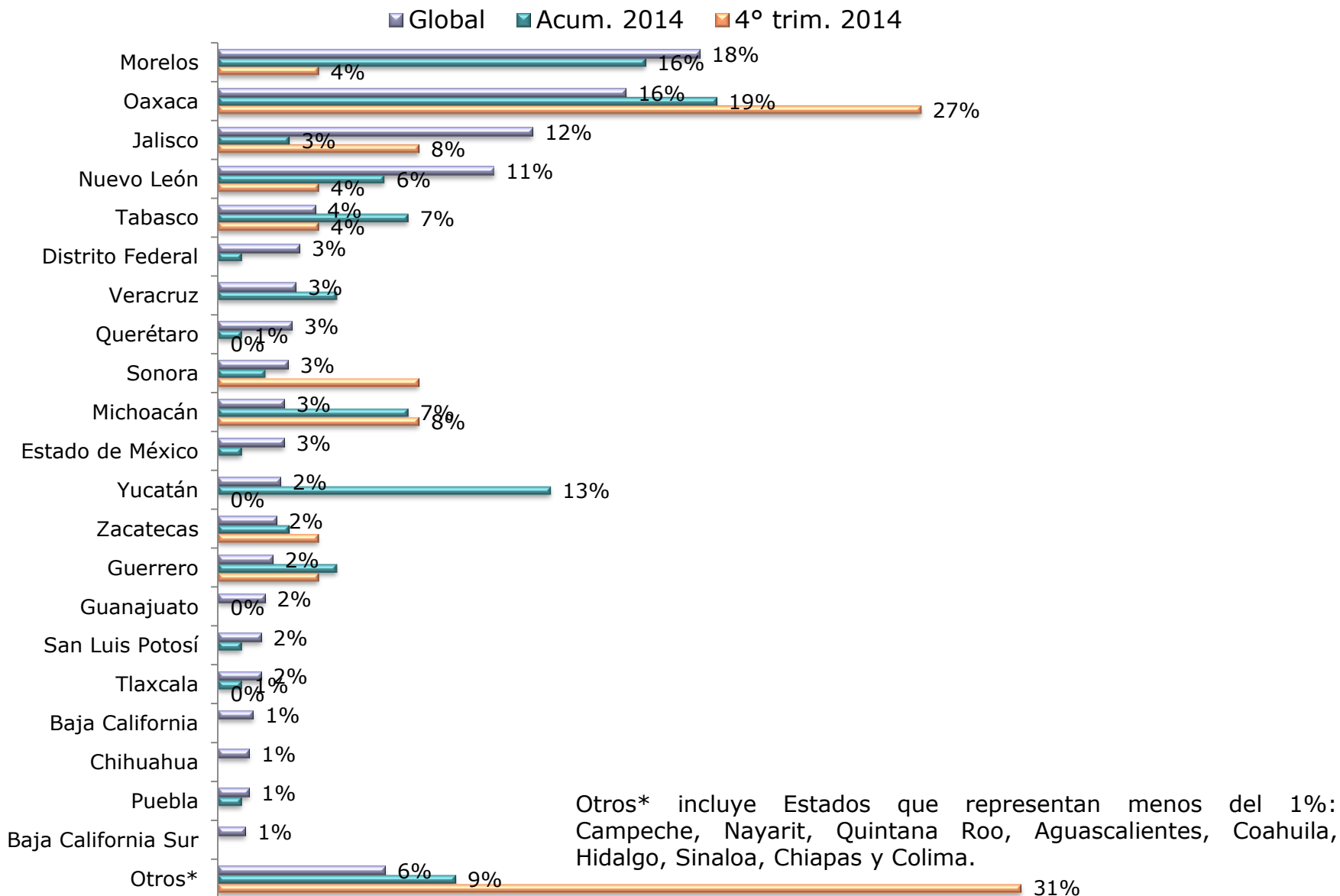
### 2.3 Controversias constitucionales promovidas por entidad federativa<sup>(5)</sup>

	4° trim. 2014 (sep14 - nov14)	%	Acum. 2014 (dic13- nov14)	%	Global (dic08 - nov14)	%
Morelos	1	3.8%	18	16.4%	124	18.5%
Oaxaca	7	26.9%	21	19.1%	105	15.6%
Jalisco	2	7.7%	3	2.7%	81	12.1%
Nuevo León	1	3.8%	7	6.4%	71	10.6%
Tabasco	1	3.8%	8	7.3%	25	3.7%
Distrito Federal			1	0.9%	21	3.1%
Veracruz			5	4.5%	20	3.0%
Querétaro			1	0.9%	19	2.8%
Estado de México			1	0.9%	17	2.5%
Yucatán			14	12.7%	16	2.4%
Sonora	2	7.7%	2	1.8%	18	2.7%
Michoacán	2	7.7%	8	7.3%	17	2.5%
Zacatecas	1	3.8%	3	2.7%	15	2.2%
Guerrero	1	3.8%	5	4.5%	14	2.1%
Guanajuato			0		12	1.8%
San Luis Potosí			1	0.9%	11	1.6%
Tlaxcala			1	0.9%	11	1.6%
Baja California			0		9	1.3%
Puebla			1	0.9%	8	1.2%
Chihuahua			0		8	1.2%
Baja California Sur			0		7	1.0%
Campeche			0		6	0.9%
Nayarit			0		6	0.9%
Quintana Roo			0		6	0.9%
Sinaloa	1	3.8%	2	1.8%	5	0.7%
Aguascalientes	1	3.8%	1	0.9%	5	0.7%
Coahuila			0		3	0.4%
Hidalgo			0		3	0.4%
Chiapas	3	11.5%	4	3.6%	5	0.7%
Colima	3	11.5%	3	2.7%	4	0.6%
<b>Total de C.C. turnadas</b>	<b>26</b>	<b>100%</b>	<b>110</b>	<b>100%</b>	<b>672</b>	<b>100%</b>

<sup>(5)</sup> Incluye las promovidas por municipios del Estado respectivo.

## 2. Indicadores en materia de controversias constitucionales

### 2.3 Controversias constitucionales promovidas por entidad federativa



### 3. Indicadores en materia de acciones de inconstitucionalidad

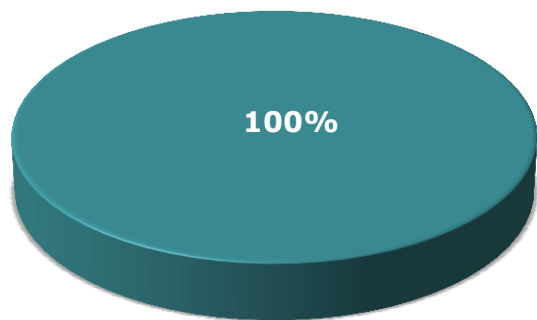
#### 3.1 Acciones de inconstitucionalidad admitidas y desechadas<sup>(6)</sup>

	4° trim. 2014 (sep14 - nov14)	%	Acum. 2014 (dic13- nov14)	%	Global (dic08 - nov14)	%
Admitidas	5	100.0%	103	91.2%	356	91.0%
Desechadas		0.0%	10	8.8%	35	9.0%
<b>Total de A.I. promovidas</b>	<b>5</b>	<b>100%</b>	<b>113</b>	<b>100%</b>	<b>391</b>	<b>100%</b>

(6) Se refiere a todas aquellas respecto de las cuales se proveyó en el periodo respectivo con independencia de que se hayan presentado previamente.

**4° trim. 2014**

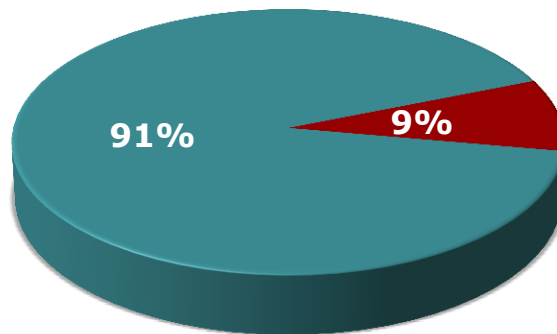
■ Admitidas ■ Desechadas



Total de A.I. promovidas (5)

**Acum. 2014**

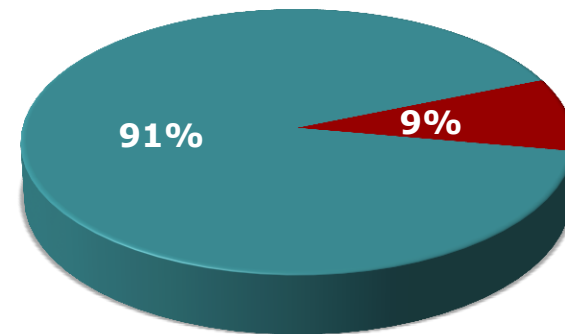
■ Admitidas ■ Desechadas



Total de A.I. promovidas (113)

**Global**

■ Admitidas ■ Desechadas



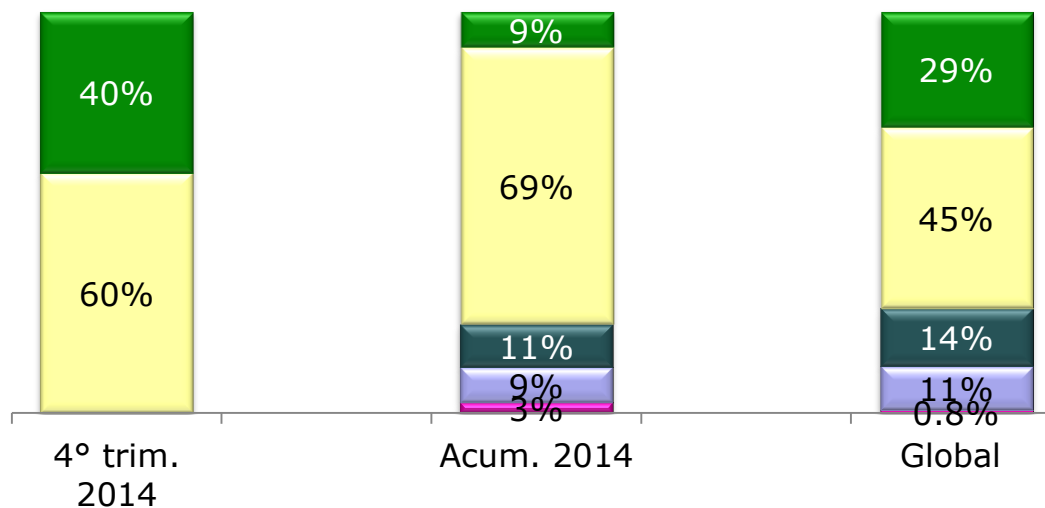
Total de A.I. promovidas (391)

### 3. Indicadores en materia de acciones de inconstitucionalidad

#### 3.2 Promoventes de acciones de inconstitucionalidad

	4° trim. 2014 (sep14 - nov14)	%	Acum. 2014 (dic13- nov14)	%	Global (dic08 - nov14)	%
Procurador General de la República	2	40.0%	10	8.8%	112	28.6%
Partidos políticos	3	60.0%	78	69.0%	177	45.3%
Comisiones Nacional y locales de Derechos Humanos		0.0%	12	10.6%	56	14.3%
Minorías legislativas		0.0%	10	8.8%	43	11.0%
Instituto Federal de Acceso a la Información Pública y Protección de Datos		0.0%	3	2.7%	3	0.8%
<b>Total de A.I. turnadas</b>	<b>5</b>	<b>100%</b>	<b>113</b>	<b>100%</b>	<b>391</b>	<b>100%</b>

■ IFAI ■ Minorías legislativas ■ CNDH ■ Partidos políticos ■ PGR

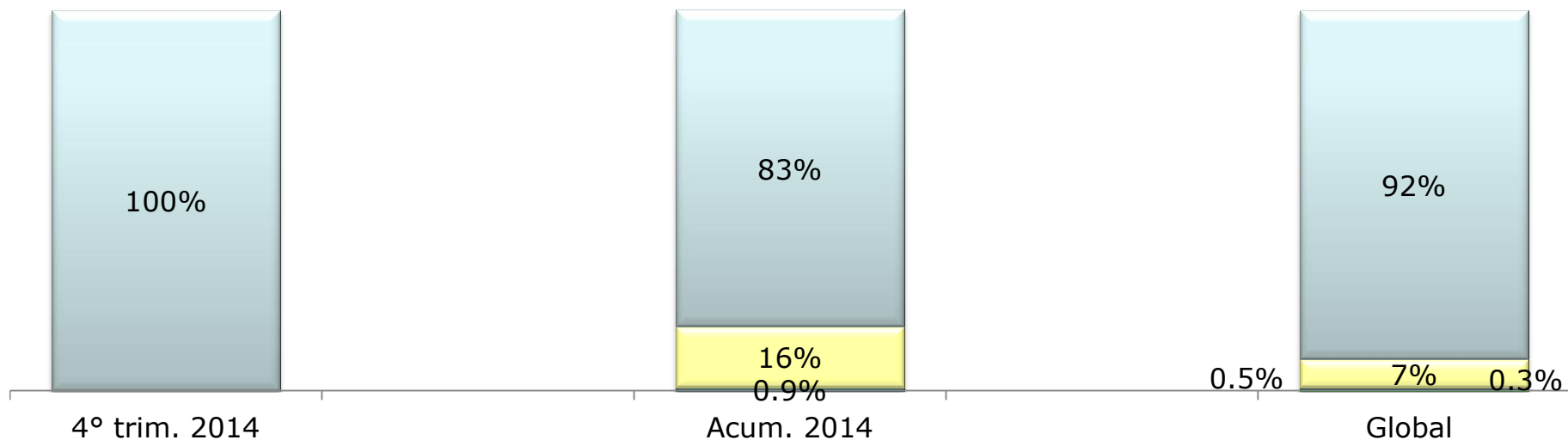


### 3. Indicadores en materia de acciones de inconstitucionalidad

#### 3.3 Tipo de ordenamiento impugnado en acciones de inconstitucionalidad

	4° trim. 2014 (sep14 - nov14)	%	Acum. 2014 (dic13- nov14)	%	Global (dic08 - nov14)	%
Leyes de legislaturas locales	5	100.0%	94	83.2%	359	91.8%
Leyes del Congreso de la Unión			18	15.9%	29	7.4%
Acuerdos locales			1	0.9%	2	0.5%
Acuerdos del Poder Legislativo					1	0.3%
Tratados internacionales					0	
<b>Total de A.I. turnadas</b>	<b>5</b>	<b>100%</b>	<b>113</b>	<b>100%</b>	<b>391</b>	<b>100%</b>

- Tratados internacionales
- Acuerdos del Poder Legislativo
- Acuerdos locales
- Leyes del Congreso de la Unión
- Leyes de legislaturas locales



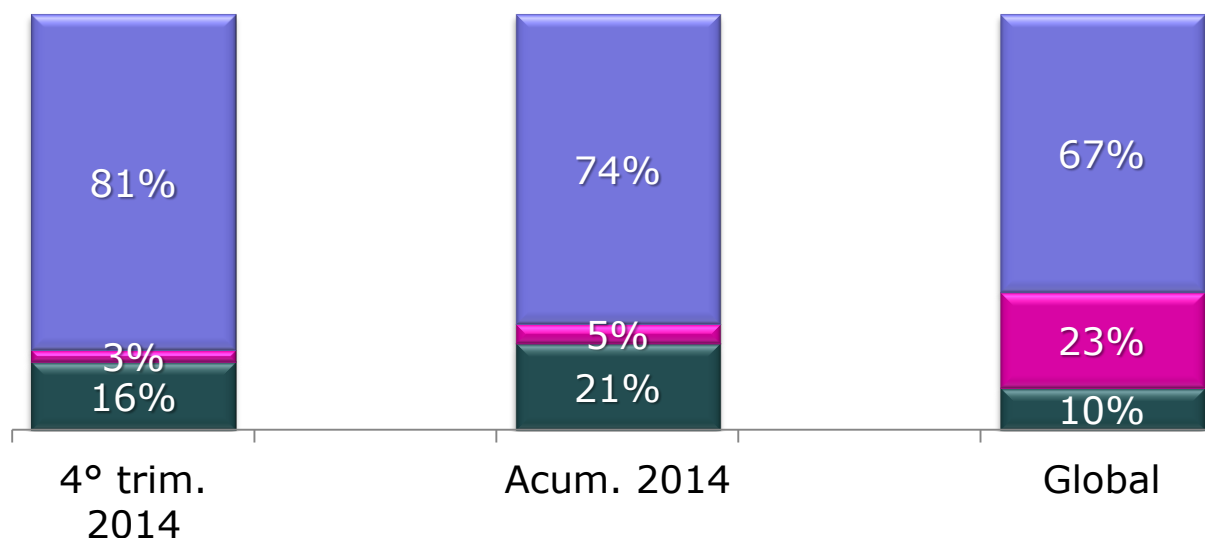
## 4. Indicadores en materia de amparo en revisión

### 4.1 Amparos en revisión admitidos y desechados<sup>(7)</sup>

	4° trim. 2014 (sep 2014 - nov 2014)	%	Acum. 2014 (dic 2013 - nov 2014)	%	Global (dic 08 - nov 14)	%
Admitidos	221	80.7%	657	74.4%	5,005	66.9%
Devueltos en aplicación del Acuerdo Plenario 5/2001	8	2.9%	42	4.8%	1,718	22.9%
Desechados	45	16.4%	184	20.8%	763	10.2%
<b>Total de amparos en revisión recibidos</b>	<b>274</b>	<b>100%</b>	<b>883</b>	<b>100%</b>	<b>7,486</b>	<b>100%</b>

(7) Incluye todos aquellos respecto de los cuales se proveyó en el periodo respectivo con independencia que se hayan presentado previamente.

■ Admitidos ■ Devueltos Acuerdo Plenario 5/2001 ■ Desechados





## 4. Indicadores en materia de amparo en revisión

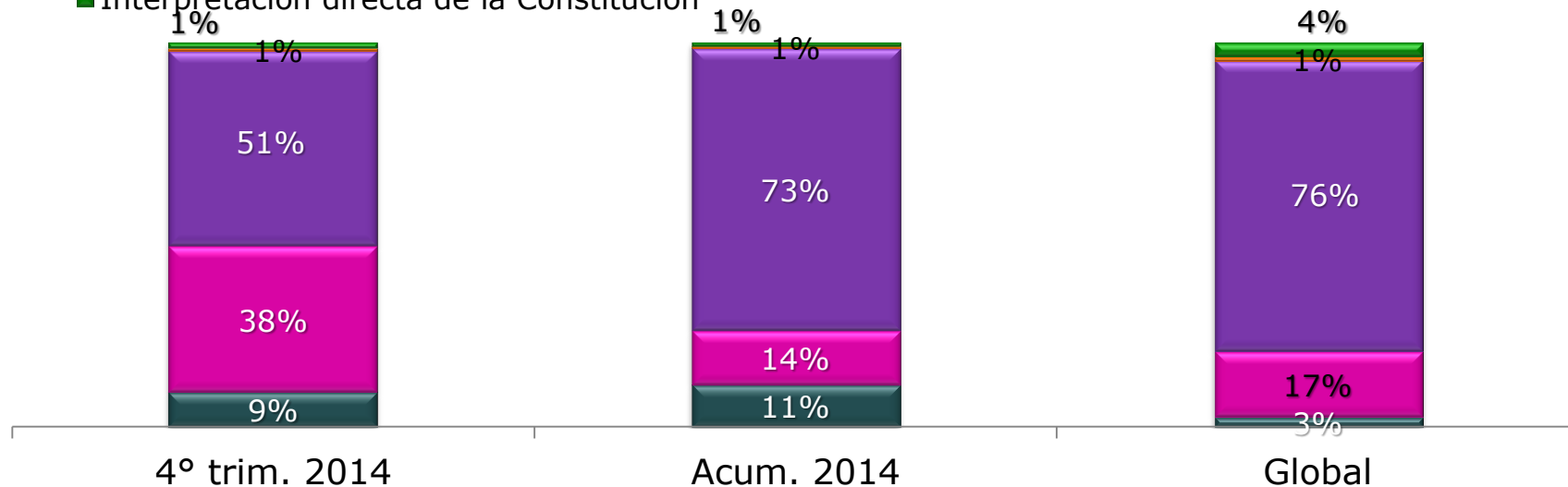
### 4.2 Tipo de asunto atendiendo a la materia de análisis en amparos en revisión

	4° trim. 2014 (sep 2014 - nov 2014)	%	Acum. 2014 (dic 2013 - nov 2014)	%	Global (dic 08 - nov 14)	%
Interpretación directa de la Constitución	2	1.5%	5	1.0%	131	3.7%
Tratados internacionales <sup>(8)</sup>	1	0.7%	3	0.6%	38	1.1%
Leyes del Congreso de la Unión	68	50.7%	372	73.4%	2,709	75.6%
Leyes de legislaturas locales	51	38.1%	72	14.2%	612	17.1%
Importancia y trascendencia SEFA <sup>(9)</sup>	12	9.0%	55	10.8%	92	2.6%
<b>Total de amparos en revisión turnados</b>	<b>134</b>	<b>100%</b>	<b>507</b>	<b>100%</b>	<b>3,582</b>	<b>100%</b>

<sup>(8)</sup> Se incluyen los que además de impugnarse tratados internacionales se combaten otras disposiciones de carácter legal.

<sup>(9)</sup> Solicitud de ejercicio de la facultad de atracción.

- Importancia y trascendencia SEFA
- Leyes de Legislaturas locales
- Leyes del Congreso de la Unión
- Tratados internacionales
- Interpretación directa de la Constitución



## 4. Indicadores en materia de amparo en revisión

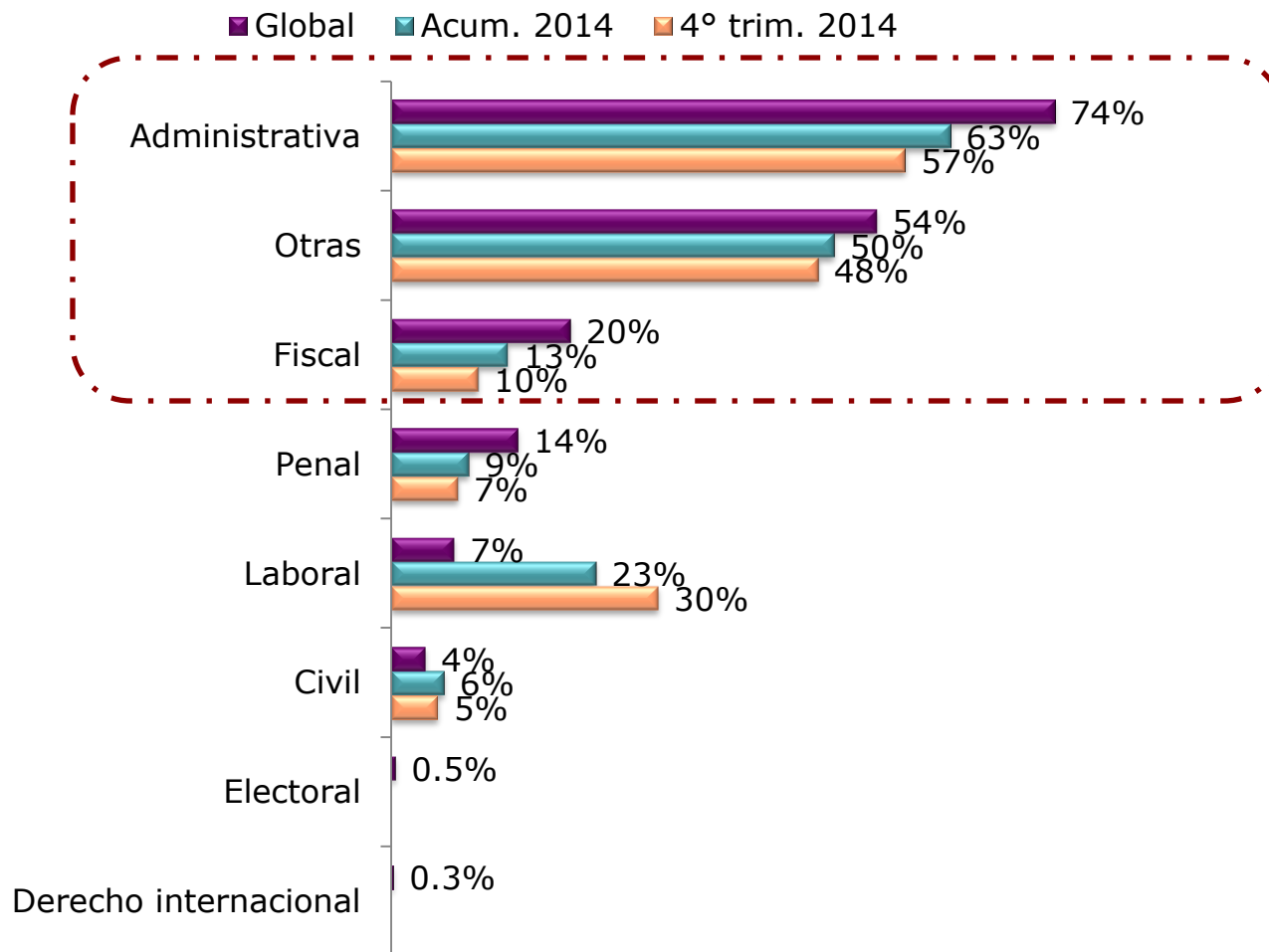
### 4.3 Amparos en revisión por materia<sup>(10)</sup>

	<b>4° trim. 2014</b> <b>(sep 2014 - nov 2014)</b>	<b>%</b>	<b>Acum. 2014</b> <b>(dic 2013 - nov 2014)</b>	<b>%</b>	<b>Global</b> <b>(dic 08 - nov 14)</b>	<b>%</b>
Administrativa	77	57.5%	317	62.5%	2,657	74.2%
● Otras	64	47.8%	251	49.5%	1,943	54.2%
● Fiscal	13	9.7%	66	13.0%	717	20.0%
Penal	10	7.5%	44	8.7%	507	14.2%
Laboral	40	29.9%	116	22.9%	252	7.0%
Civil	7	5.2%	30	5.9%	137	3.8%
Electoral		0.0%	0		17	0.5%
Derecho internacional		0.0%	0		9	0.3%
<b>Total de amparos en revisión turnados</b>	<b>134</b>	<b>100%</b>	<b>507</b>	<b>100%</b>	<b>3,582</b>	<b>100%</b>

(10) Se toman en cuenta amparos en revisión turnados a ponencia sin incluir desechados, ni en los que se haya declarado la incompetencia legal de la Suprema Corte de Justicia.

## 4. Indicadores en materia de amparo en revisión

### 4.3 Amparos en revisión por materia<sup>(10)</sup>



<sup>(10)</sup> Se toman en cuenta amparos en revisión turnados a ponencia sin incluir desechados, ni en los que se haya declarado la incompetencia legal de la Suprema Corte de Justicia.

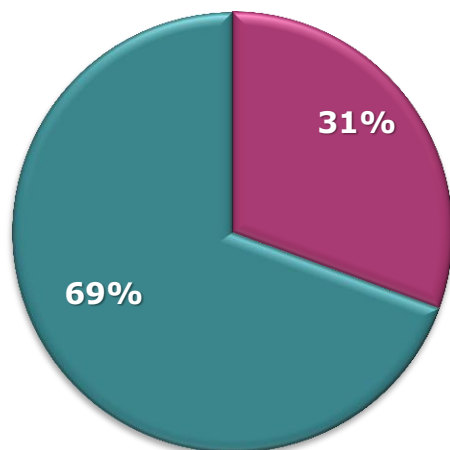
## 4. Indicadores en materia de amparo en revisión

### 4.4 Amparos en revisión interpuestos por persona física o moral

	4° trim. 2014 (sep 2014 - nov 2014)	%	Acum. 2014 (dic 2013 - nov 2014)	%	Global (dic 08 - nov 14)	%
Persona física	93	69.4%	324	63.9%	2,016	56.3%
Persona moral	41	30.6%	183	36.1%	1,566	43.7%
<b>Total de amparos en revisión turnados</b>	<b>134</b>	<b>100%</b>	<b>507</b>	<b>100%</b>	<b>3,582</b>	<b>100%</b>

#### 4° trim. 2014

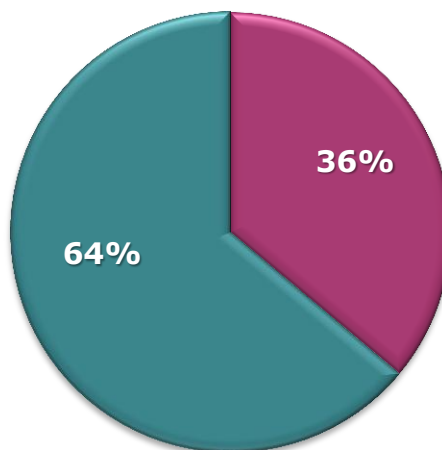
- Persona moral
- Persona física



Total de A.R. turnados (134)

#### Acum. 2014

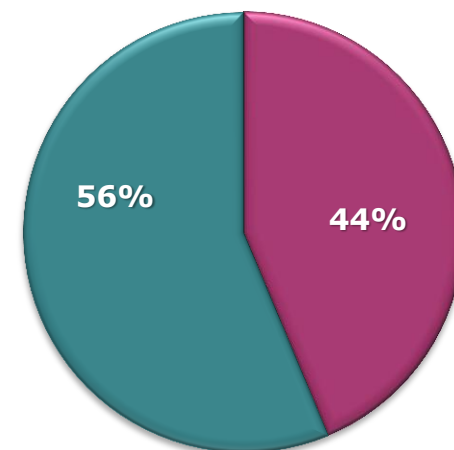
- Persona moral
- Persona física



Total de A.R. turnados (507)

#### Global

- Persona moral
- Persona física



Total de A.R. turnados (3,582)

## 5. Indicadores en materia de amparo directo en revisión

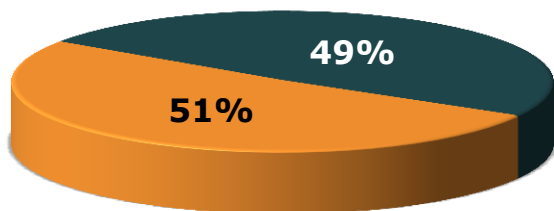
### 5.1 Amparos directos en revisión admitidos y desechados inicialmente<sup>(11)</sup>

	4° trim. 2014 (sep 2014 - nov 2014)	%	Acum. 2014 (dic 2013 - nov 2014)	%	Global (dic 2008 - nov 2014)	%
Desechados	804	48.93%	3,013	51.87%	13,564	66.46%
Admitidos	839	51.07%	2,796	48.13%	6,846	33.54%
<b>Total de amparos directos en revisión recibidos</b>	<b>1,643</b>	<b>100%</b>	<b>5,809</b>	<b>100%</b>	<b>20,410</b>	<b>100%</b>

(11) Incluye todos aquellos respecto de los cuales se proveyó en el periodo respectivo con independencia que se hayan presentado previamente y se toman en cuenta tanto los proveídos presidenciales como lo resuelto en recursos de reclamación.

#### 4° trim. 2014

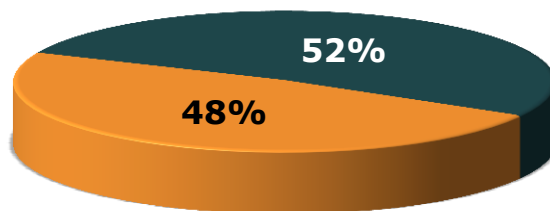
■ Admitidos ■ Desechados



Total de ADR recibidos (1,643)

#### Acum. 2014

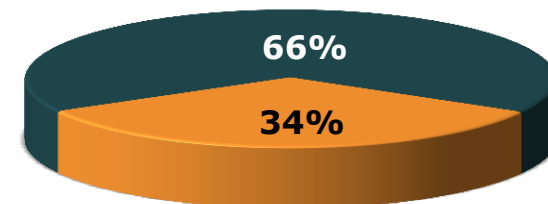
■ Admitidos ■ Desechados



Total de ADR recibidos (5,809)

#### Global

■ Admitidos ■ Desechados



Total de ADR recibidos (20,410)

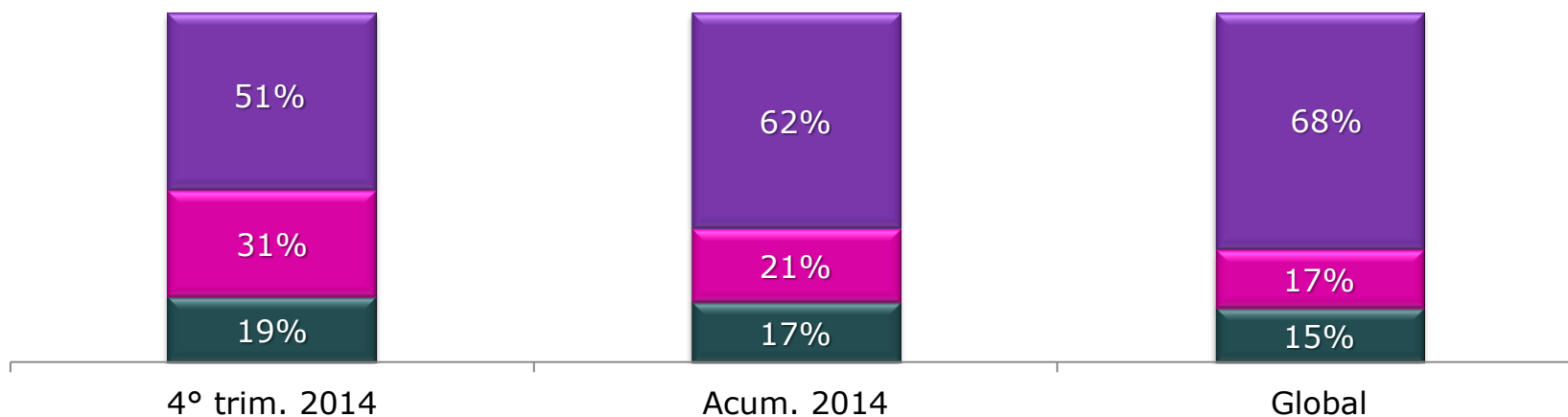
## 5. Indicadores en materia de amparo directo en revisión

### 5.2 Amparos directos en revisión por tipo de resolución<sup>(12)</sup>

	4° trim. 2014 (sep 2014 - nov 2014)	%	Acum. 2014 (dic 2013 - nov 2014)	%	Global (dic 2008 - nov 2014)	%
Desechados por proveído Presidencial y recurso de reclamación	804	50.76%	3013	61.77%	13,564	67.78%
Resueltos de fondo	486	30.68%	1032	21.16%	3,360	16.79%
Desechados por resolución del Pleno o de las Salas	294	18.56%	833	17.08%	3,089	15.43%
<b>Total de amparos en revisión resueltos</b>	<b>1,584</b>	<b>100%</b>	<b>4,878</b>	<b>100%</b>	<b>20,013</b>	<b>100%</b>

(12) Este indicador únicamente refleja los datos relativos a los asuntos que se resolvieron en el periodo sin considerar los que se encuentran en trámite y pendientes de resolución.

■ Desechados por resolución de Pleno o Salas   ■ Resueltos de fondo   ■ Desechados por proveído presidencial



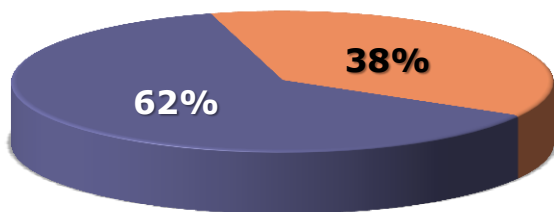
## 5. Indicadores en materia de amparo directo en revisión

### 5.3 Amparos directos en revisión en los que por sentencia se resuelven de fondo o se desechan

	4° trim. 2014 (sep 2014 - nov 2014)	%	Acum. 2014 (dic 2013 - nov 2014)	%	Global (dic 2008 - nov 2014)	%
Resueltos de fondo	486	62.31%	1,032	55.34%	3,360	52.10%
Desechados por resolución del Pleno o de las Salas	294	37.69%	833	44.66%	3,089	47.90%
<b>Total de amparos directos en revisión fallados</b>	<b>780</b>	<b>100%</b>	<b>1,865</b>	<b>100%</b>	<b>6,449</b>	<b>100%</b>

#### 4° trim. 2014

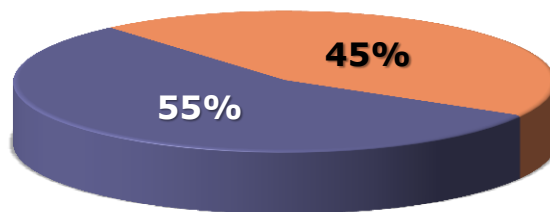
- Resueltos de fondo
- Desechados por sentencia



Total de ADR fallados (780)

#### Acum. 2014

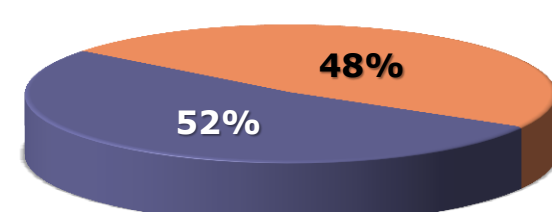
- Resueltos de fondo
- Desechados por sentencia



Total de ADR fallados (1,865)

#### Global

- Resueltos de fondo
- Desechados por sentencia



Total de ADR fallados (6,449)

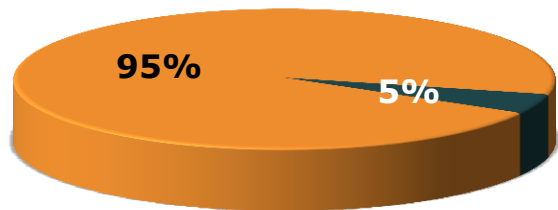
# 6. Indicadores en materia de contradicción de tesis

## 6.1 Contradicciones de tesis admitidas y desechadas

	4° trim. 2014 (sep 2014 - nov 2014)	%	Acum. 2014 (dic 2013 - nov 2014)	%	Global (dic 2008 - nov 2014)	%
Admitidas	105	95.45%	386	94.38%	2,534	95.73%
Desechadas	5	4.55%	23	5.62%	113	4.27%
<b>Total de contradicciones de tesis recibidas</b>	<b>110</b>	<b>100%</b>	<b>409</b>	<b>100%</b>	<b>2,647</b>	<b>100%</b>

**4° trim. 2014**

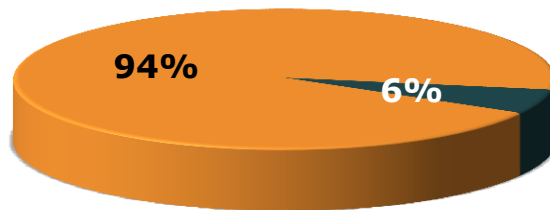
Admitidos Desechados



Total de CT recibidas (110)

**Acum. 2014**

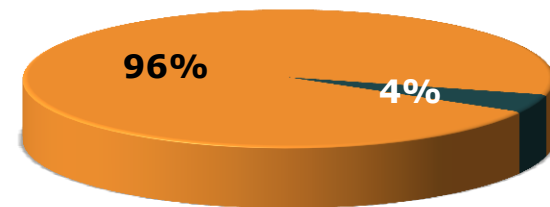
Admitidos Desechados



Total de CT recibidas (409)

**Global**

Admitidos Desechados



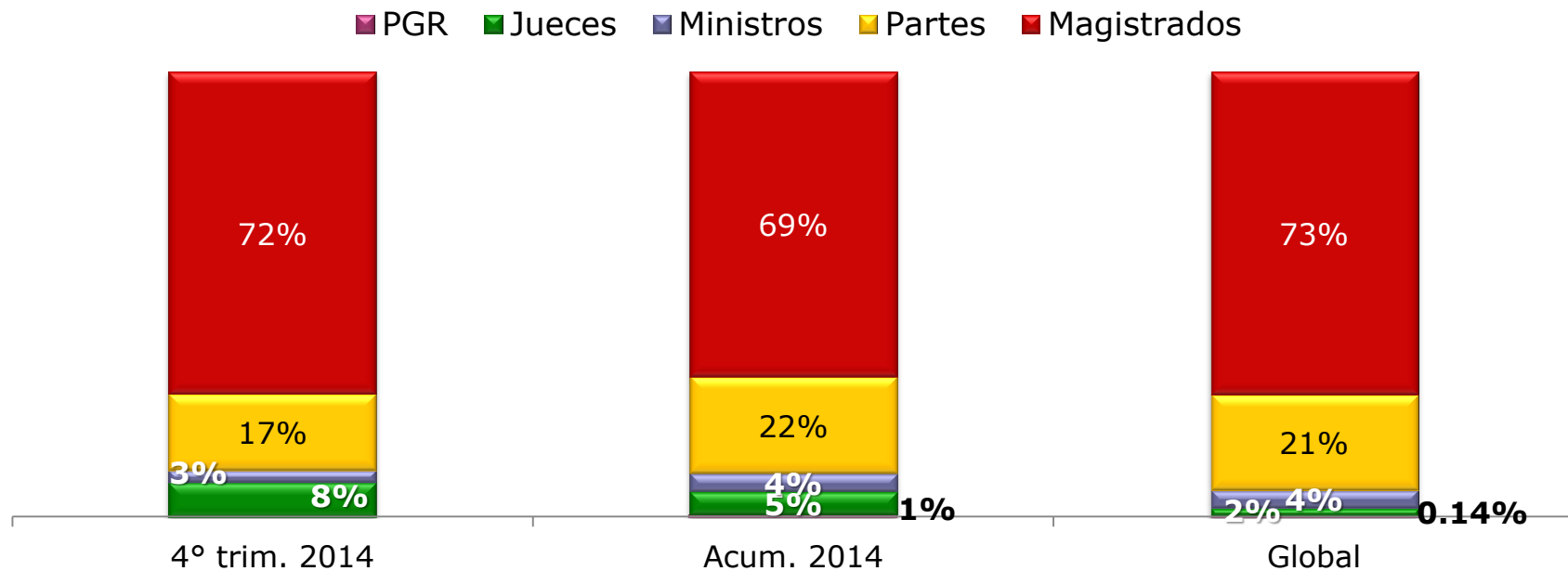
Total de CT recibidas (2,647)



## 6. Indicadores en materia de contradicción de tesis

### 62. Denunciante de contradicciones de tesis

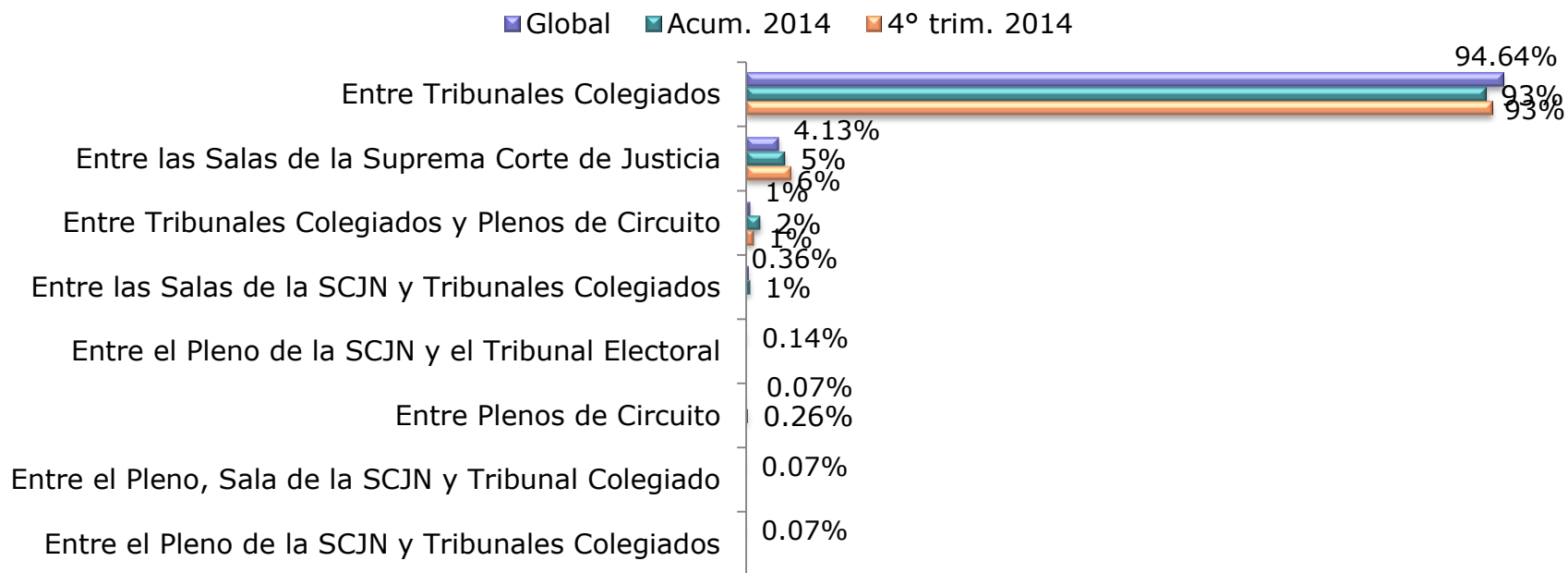
	4° trim. 2014 (sep 2014 - nov 2014)	%	Acum. 2014 (dic 2013 - nov 2014)	%	Global (dic 2008 - nov 2014)	%
Magistrados	76	72.38%	266	68.56%	2,034	72.57%
Partes	18	17.14%	84	21.65%	598	21.33%
Ministros	3	2.86%	16	4.12%	114	4.07%
Jueces	8	7.62%	20	5.15%	53	1.89%
Procurador General de la República		0.00%	2	0.52%	4	0.14%
<b>Total de contradicciones de tesis turnadas</b>	<b>105</b>	<b>100%</b>	<b>388</b>	<b>100%</b>	<b>2,803</b>	<b>100%</b>



## 6. Indicadores en materia de contradicción de tesis

### 6.3 Tipo de autoridades de las que derivan las contradicciones de tesis

	4° trim. 2014 (sep 2014 - nov 2014)	%	Acum. 2014 (dic 2013 - nov 2014)	%	Global (dic 2011 - nov 2014)	%
Entre Tribunales Colegiados	98	93.33%	359	92.53%	1,306	94.64%
Entre las Salas de la Suprema Corte de Justicia	6	5.71%	19	4.90%	57	4.13%
Entre Tribunales Colegiados y Plenos de Circuito	1	0.95%	7	1.80%	7	0.51%
Entre las Salas de la SCJN y Tribunales Colegiados		0.00%	2	0.52%	5	0.36%
Entre el Pleno de la SCJN y el Tribunal Electoral		0.00%	0	0.00%	2	0.14%
Entre Plenos de Circuito		0.00%	1	0.26%	1	0.07%
Entre el Pleno, Sala de la SCJN y Tribunal Colegiado		0.00%	0	0.00%	1	0.07%
Entre el Pleno de la SCJN y Tribunales Colegiados		0.00%	0	0.00%	1	0.07%
<b>Total de contradicciones de tesis turnadas</b>	<b>105</b>	<b>100%</b>	<b>388</b>	<b>100%</b>	<b>1,380</b>	<b>100%</b>

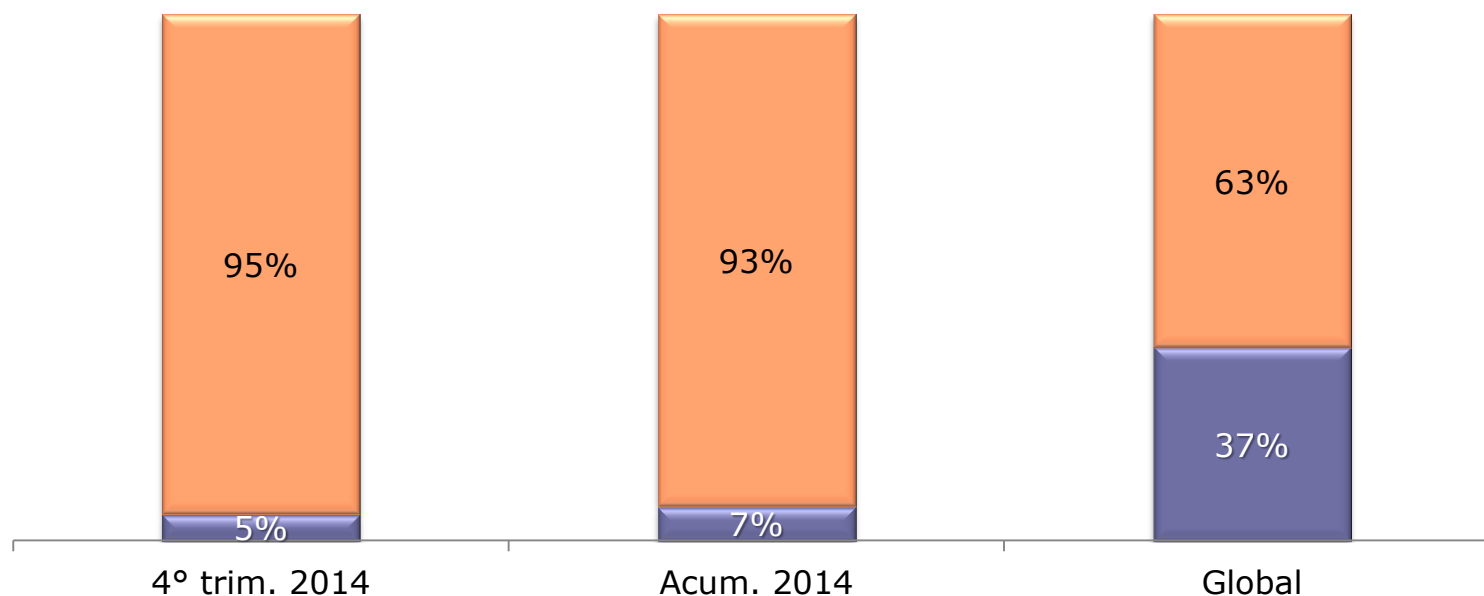


## 6. Indicadores en materia de contradicción de tesis

### 6.4 Denuncias de contradicciones de tesis entre Tribunales Colegiados de Circuito

	4° trim. 2014 (sep 2014 - nov 2014)	%	Acum. 2014 (dic 2013 - nov 2014)	%	Global (dic 2009 - nov 2014)	%
Entre Tribunales Colegiados de diferente circuito	94	94.95%	343	93.46%	1,288	63.35%
Entre Tribunales Colegiados del mismo Circuito	5	5.05%	24	6.54%	745	36.65%
<b>Total de contradicciones de tesis turnadas</b>	<b>99</b>	<b>100%</b>	<b>367</b>	<b>100%</b>	<b>2,033</b>	<b>100%</b>

■ Mismo circuito ■ Diferente circuito



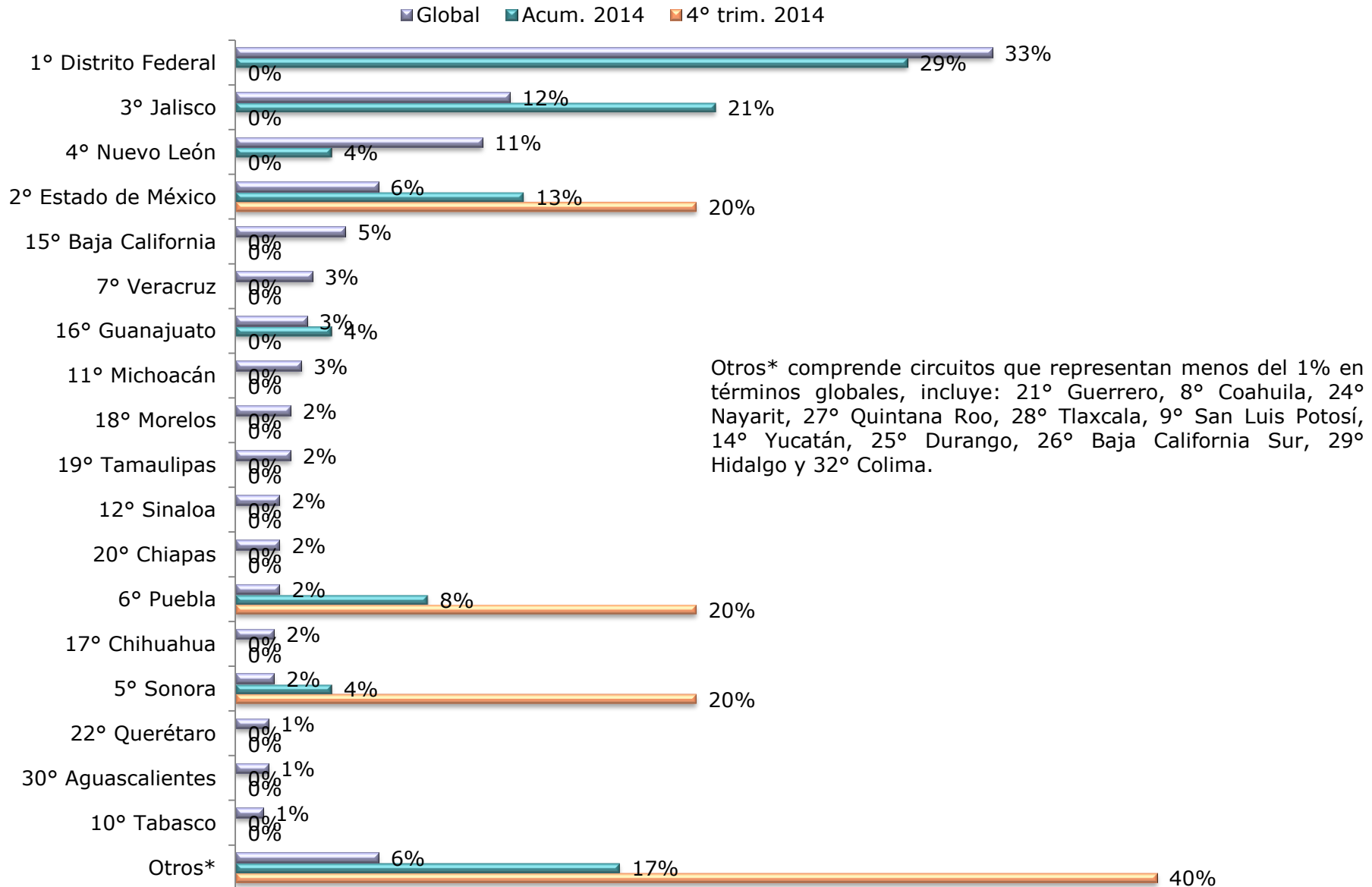
# 6. Indicadores en materia de contradicción de tesis

## 6. Denuncias de contradicciones de tesis entre Tribunales Colegiados de Circuito

	4° trim. 2014 (sep 2014 - nov 2014)	%	Acum. 2014 (dic 2013 - nov 2014)	%	Global (dic 2011 - nov 2014)	%
1° Distrito Federal			7	29.17%	138	32.86%
3° Jalisco			5	20.83%	50	11.90%
4° Nuevo León			1	4.17%	45	10.71%
2° Estado de México	1	20.00%	3	12.50%	26	6.19%
15° Baja California			0		20	4.76%
7° Veracruz			0		14	3.33%
16° Guanajuato			1	4.17%	13	3.10%
11° Michoacán			0		12	2.86%
18° Morelos			0		10	2.38%
19° Tamaulipas			0		10	2.38%
6° Puebla	1	20.00%	2	8.33%	8	1.90%
12° Sinaloa			0		8	1.90%
20° Chiapas			0		8	1.90%
5° Sonora	1	20.00%	1	4.17%	7	1.67%
17° Chihuahua			0		7	1.67%
22° Querétaro			0		6	1.43%
30° Aguascalientes			0		6	1.43%
10° Tabasco			0		5	1.19%
28° Tlaxcala	1	20.00%	2	8.33%	4	0.95%
8° Coahuila			1	4.17%	4	0.95%
27° Quintana Roo			0		4	0.95%
21° Guerrero			0		3	0.71%
24° Nayarit			0		3	0.71%
25° Durango	1	20.00%	1	4.17%	2	0.26%
32° Colima			0		2	0.48%
9° San Luis Potosí			0		2	0.48%
14° Yucatán			0		1	0.24%
26° Baja California Sur			0		1	0.24%
29° Hidalgo			0		1	0.24%
<b>Total de contradicciones de tesis entre Tribunales Colegiados del mismo circuito</b>	<b>5</b>	<b>100%</b>	<b>24</b>	<b>100%</b>	<b>420</b>	<b>100%</b>

# 6. Indicadores en materia de contradicción de tesis

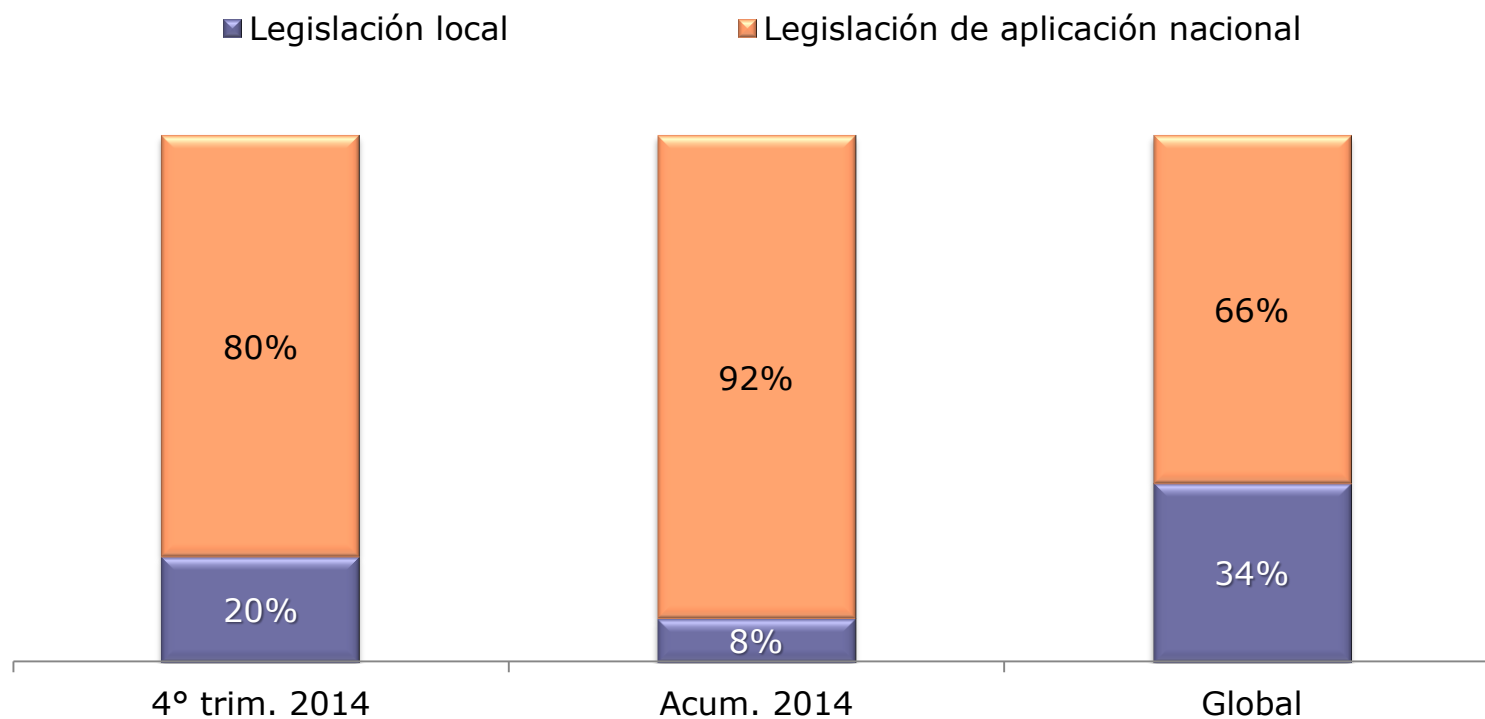
## 6.5 Denuncias de contradicciones de tesis entre Tribunales Colegiados de Circuito



## 6. Indicadores en materia de contradicción de tesis

### 6.6 Contradicciones de tesis entre Tribunales Colegiados del mismo circuito relativas a criterios de leyes nacionales y locales

	4° trim. 2014 (sep 2014 - nov 2014)	%	Acum. 2014 (dic 2013 - nov 2014)	%	Global (dic 2010 - nov 2014)	%
Legislación de aplicación nacional	4	80.00%	22	91.67%	384	66.09%
Legislación local	1	20.00%	2	8.33%	197	33.91%
<b>Total de CT entre Tribunales Colegiados del mismo circuito</b>	<b>5</b>	<b>100%</b>	<b>24</b>	<b>100%</b>	<b>581</b>	<b>100%</b>



## 6. Indicadores en materia de contradicción de tesis

### 6.7 Contradicciones de tesis entre Tribunales Colegiados del mismo circuito relativas a criterios de leyes nacionales y locales

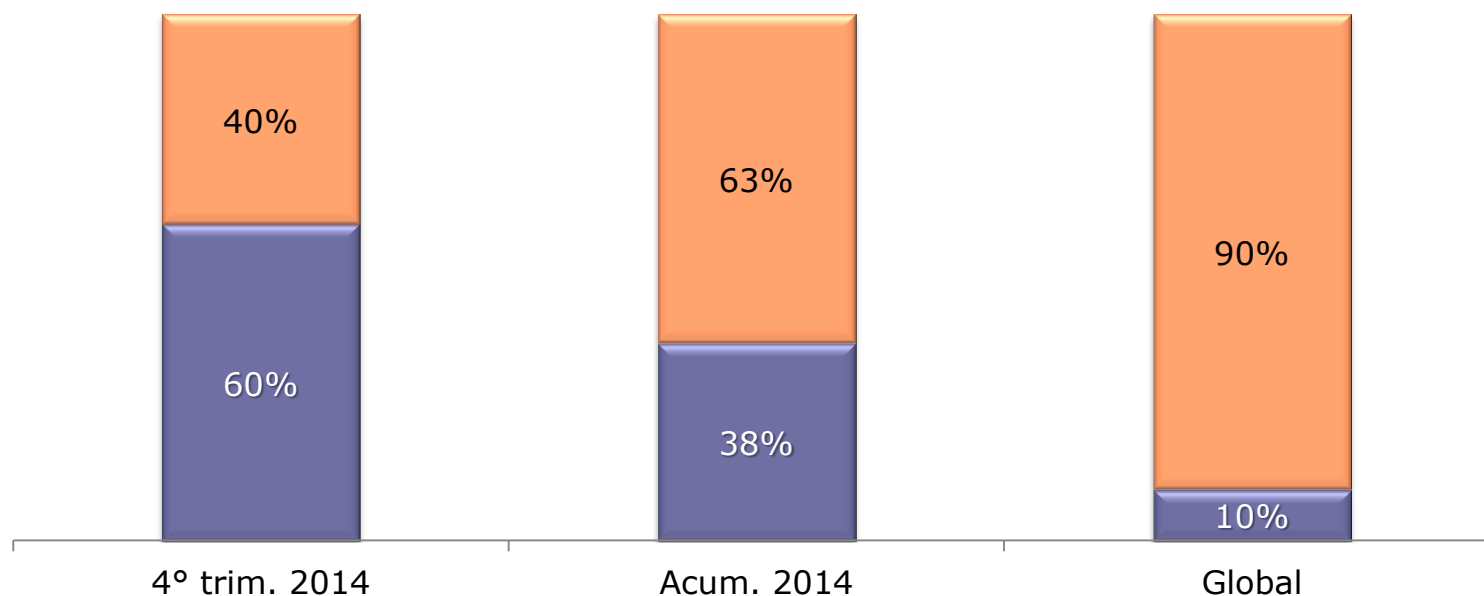
	Leyes de aplicación nacional			Leyes locales			Total		
	4° trim. 2014	Acum. 2014	Global	4° trim. 2014	Acum. 2014	Global	4° trim. 2014	Acum. 2014	Global
1° Distrito Federal		6	154		1	41	0	7	195
3° Jalisco		5	44		0	36	0	5	80
4° Nuevo León		1	40		0	15	0	1	55
2° Estado de México	1	3	22		0	13	1	3	35
15° Baja California		0	21		0	8	0	0	29
7° Veracruz		0	9		0	11	0	0	20
16° Guanajuato		1	14		0	5	0	1	19
11° Michoacán		0	9		0	8	0	0	17
6° Puebla	1	2	9		0	6	1	2	15
19° Tamaulipas		0	7		0	5	0	0	12
12° Sinaloa		0	5		0	6	0	0	11
18° Morelos		0	4		0	7	0	0	11
17° Chihuahua		0	5		0	4	0	0	9
20° Chiapas		0	2		0	7	0	0	9
5° Sonora	1	1	5		0	3	1	1	8
8° Coahuila		1	5		0	2	0	1	7
10° Tabasco		0	3		0	4	0	0	7
22° Querétaro		0	3		0	4	0	0	7
30° Aguascalientes		0	3		0	4	0	0	7
28° Tlaxcala		1	4	1	1	1	1	2	5
24° Nayarit		0	5		0	0	0	0	5
27° Quintana Roo		0	3		0	1	0	0	4
21° Guerrero		0	1		0	2	0	0	3
25° Durango	1	1	2		0	0	1	1	2
14° Yucatán		0	1		0	1	0	0	2
26° Baja California Sur		0	1		0	1	0	0	2
29° Hidalgo		0	1		0	1	0	0	2
9° San Luis Potosí		0	1		0	1	0	0	2
32° Colima		0	1		0	0	0	0	1
<b>Total de CT turnadas a ponencia entre el mismo circuito</b>	<b>4</b>	<b>22</b>	<b>384</b>	<b>1</b>	<b>2</b>	<b>197</b>	<b>5</b>	<b>24</b>	<b>581</b>

## 6. Indicadores en materia de contradicción de tesis

### 6.8 Contradicciones de tesis entre Tribunales Colegiados del mismo circuito por materia

	4° trim. 2014 (sep 2014 - nov 2014)	%	Acum. 2014 (dic 2013 - nov 2014)	%	Global (dic 2011 - nov 2014)	%
Entre Tribunales Colegiados de la misma materia	3	60.00%	9	37.50%	379	90.24%
Entre Tribunales Colegiados de diferente materia	2	40.00%	15	62.50%	41	9.76%
<b>Total de CT entre Tribunales Colegiados del mismo circuito</b>	<b>5</b>	<b>100%</b>	<b>24</b>	<b>100%</b>	<b>420</b>	<b>100%</b>

■ Misma materia ■ Diferente materia





## 6. Indicadores en materia de contradicción de tesis

### 6.9 Contradicciones de tesis entre Tribunales Colegiados del mismo Circuito y la misma materia

**4° trim. 2014 (septiembre 2014 – noviembre 2014)**  
**Acum. 2014 (diciembre 2013 – noviembre 2014)**  
**Global (diciembre 2011 – noviembre 2014)**

	Administrativa			Mixta			Laboral			Civil			Penal		
	4° trim. 2014	Acum. 2014	Global	4° trim. 2014	Acum. 2014	Global	4° trim. 2014	Acum. 2014	Global	4° trim. 2014	Acum. 2014	Global	4° trim. 2014	Acum. 2014	Global
1° Distrito Federal		3	65		0			0	23		0	24		0	18
4° Nuevo León		0	23		0			0	19		0	2		0	
3° Jalisco		1	17		0			0	14		1	10		0	1
2° Estado de México		0	11		0	1		0	3		0	1		0	5
15° Baja California		0	1		0	19		0			0			0	
7° Veracruz		0	3		0			0			0	5		0	
11° Michoacán		0			0			0			0			0	
16° Guanajuato		0			0		1	1	1		0			0	
18° Morelos		0			0	10		0			0			0	
19° Tamaulipas		0			0	1		0			0			0	
12° Sinaloa		0			0	8		0			0			0	
20° Chiapas		0			0	8		0			0			0	
17° Chihuahua		0			0			0			0			0	
22° Querétaro		0			0	6		0			0			0	
30° Aguascalientes		0			0	6		0			0			0	
28° Tlaxcala		0		1	2	4		0			0			0	
27° Quintana Roo		0			0	4		0			0			0	
5° Sonora		0			0			0			0			0	
6° Puebla		0	2		0			0			0	2		0	
21° Guerrero		0			0			0			0			0	
24° Nayarit		0			0	3		0			0			0	
25° Durango		0		1	1			0			0			0	
32° Colima		0			0	2		0			0			0	
8° Coahuila		0			0			0			0			0	
9° San Luis Potosí		0			0			0			0			0	
10° Tabasco		0			0			0			0			0	
26° Baja California Sur		0			0			0			0			0	
29° Hidalgo		0			0	1		0			0			0	
<b>Total de CT turnadas a ponencia entre el mismo circuito y la misma materia</b>	<b>0</b>	<b>4</b>	<b>122</b>	<b>2</b>	<b>3</b>	<b>73</b>	<b>1</b>	<b>1</b>	<b>60</b>	<b>0</b>	<b>1</b>	<b>44</b>	<b>0</b>	<b>0</b>	<b>24</b>

## 6. Indicadores en materia de contradicción de tesis

### 6.9 Contradicciones de tesis entre Tribunales Colegiados del mismo Circuito y la misma materia

	Administrativa y laboral			Penal y laboral			Penal y administrativa			Civil y laboral			Total por circuito		
	4° trim. 2014	Acum. 2014	Global	4° trim. 2014	Acum. 2014	Global	4° trim. 2014	Acum. 2014	Global	4° trim. 2014	Acum. 2014	Global	4° trim. 2014	Acum. 2014	Global
1° Distrito Federal		0			0			0			0		0	3	130
4° Nuevo León		0			0			0			0		0	0	44
3° Jalisco		0			0			0			0		0	2	42
2° Estado de México		0			0			0			0		0	0	21
15° Baja California		0			0			0			0		0	0	20
7° Veracruz		0			0	5		0			0		0	0	13
11° Michoacán		0	12		0			0			0		0	0	12
16° Guanajuato		0	6		0			0			0	3	1	1	10
18° Morelos		0			0			0			0		0	0	10
19° Tamaulipas		0			0	9		0			0		0	0	10
12° Sinaloa		0			0			0			0		0	0	8
20° Chiapas		0			0			0			0		0	0	8
17° Chihuahua		0			0			0	5		0	1	0	0	6
22° Querétaro		0			0			0			0		0	0	6
30° Aguascalientes		0			0			0			0		0	0	6
28° Tlaxcala		0			0			0			0		1	2	4
27° Quintana Roo		0			0			0			0		0	0	4
5° Sonora		0			0			0	1		0	3	0	0	4
6° Puebla		0			0			0			0		0	0	4
21° Guerrero		0			0			0	3		0		0	0	3
24° Nayarit		0			0			0			0		0	0	3
25° Durango		0			0			0			0		1	1	2
32° Colima		0			0			0			0		0	0	2
8° Coahuila		0			0			0	2		0		0	0	2
9° San Luis Potosí		0			0			0			0		0	0	2
10° Tabasco		0	1		0			0			0		0	0	1
26° Baja California Sur		0			0			0			0		0	0	1
29° Hidalgo		0			0			0			0		0	0	1
<b>Total de CT turnadas a ponencia entre el mismo circuito y la misma materia</b>	<b>0</b>	<b>0</b>	<b>19</b>	<b>0</b>	<b>0</b>	<b>14</b>	<b>0</b>	<b>0</b>	<b>11</b>	<b>0</b>	<b>0</b>	<b>7</b>	<b>3</b>	<b>9</b>	<b>379</b>

## 6. Indicadores en contradicción de tesis

### 610. Tipo de resolución emitida en las contradicciones de tesis

	4° trim. 2014 (sep 2014 - nov 2014)	%	Acum. 2014 (dic 2013 - nov 2014)	%	Global (dic 2008 - nov 2014)	%
Establecen jurisprudencia	38	40.43%	125	41.12%	1,497	55.40%
Inexistente <sup>(15)</sup>	24	25.53%	90	29.61%	664	24.57%
Sin materia <sup>(16)</sup>	20	21.28%	66	21.71%	245	9.07%
Improcedente	9	9.57%	17	5.59%	228	8.44%
Remitidas a los Plenos de Circuito	3	3.19%	6	1.97%	68	2.52%
<b>Total de contradicciones de tesis falladas</b>	<b>94</b>	<b>100%</b>	<b>304</b>	<b>100%</b>	<b>2,702</b>	<b>100%</b>

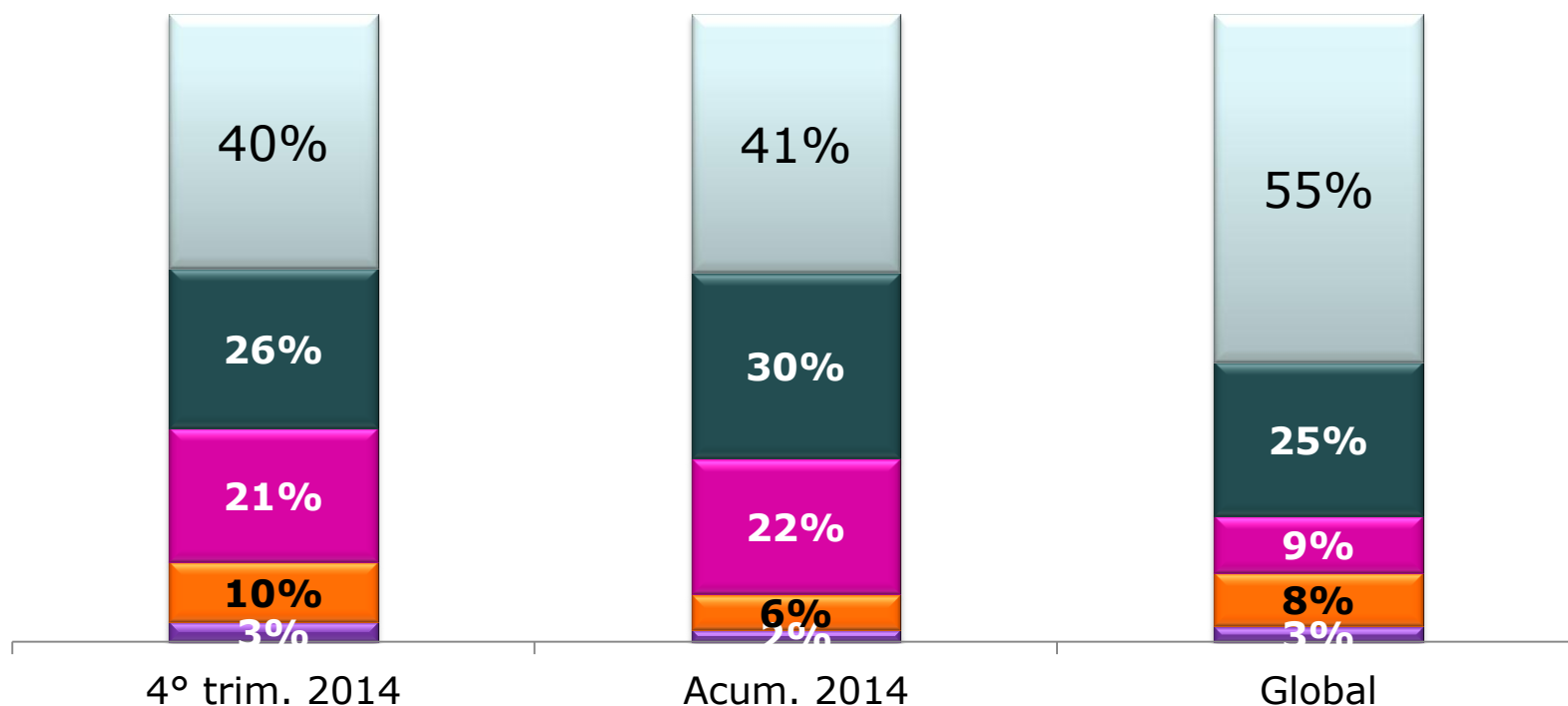
(15) Son inexistentes cuando del análisis de las sentencias supuestamente contradictorias se advierte que en ellas no se sostuvieron criterios opuestos.

(16) Quedan sin materia aquellas en las que existiendo contradicción previamente fue resuelto el tema por la Suprema Corte de Justicia de la Nación o alguno de los criterios opuestos se abandonó por el órgano que lo sostuvo.

## 6. Indicadores en contradicción de tesis

### 6.10 Tipo de resolución emitida en las contradicciones de tesis

- Remitidas a Plenos de Circuito
- Improcedente
- Sin materia
- Inexistente
- Establecen jurisprudencia



## 7. Indicador de incidentes de inejecución de sentencia

### Incidentes de inejecución de sentencia por tipo de resolución

	4° trim. 2014 (sep 2014 - nov 2014)	%	Acum. 2014 (dic 2013 - nov 2014)	%	Global (dic 2008 - nov 2014)	%
Sin materia <sup>(16)</sup>	162	91.01%	955	89.92%	7,848	86.36%
Devuélvase <sup>(17)</sup>	10	5.62%	66	6.21%	930	10.23%
Causa baja por el Punto Noveno del Acuerdo General Plenario 12/2009	2	1.12%	12	1.13%	175	1.93%
Infundado	2	1.12%	19	1.79%	77	0.85%
Improcedente			2	0.19%	46	0.51%
Fundado			2	0.19%	5	0.06%
Se ordena la reposición del procedimiento	2	1.12%	3	0.28%	4	0.04%
Puntos tercero, cuarto, sexto y octavo del Acuerdo General Plenario 5/2001			2	0.19%	2	0.02%
Se declara cumplida la sentencia de amparo			1	0.09%	1	0.01%
<b>Total de incidentes de inejecución de sentencia fallados</b>	<b>178</b>	<b>100%</b>	<b>1,062</b>	<b>100%</b>	<b>9,088</b>	<b>100%</b>

(16) Asuntos en los que se tiene por cumplida la respectiva sentencia concesoria.

(17) Asuntos en los que es necesario que el respectivo tribunal de amparo requiera a las autoridades responsables para lograr el cumplimiento del fallo.

# 7. Indicador de incidentes de inejecución de sentencia

## Incidentes de inejecución de sentencia por tipo de resolución

- Sin materia
- Devuélvase
- Causa baja por el Punto Noveno del Acuerdo General Plenario 12/2009
- Infundado
- Improcedente
- Fundado
- Puntos tercero, cuarto, sexto y octavo del Acuerdo General Plenario 5/2001
- Se ordena la reposición del procedimiento
- Se declara cumplida la sentencia de amparo

