



# Indicadores de gestión jurisdiccionales

Globales (Diciembre 2008 – Noviembre 2022)

Acum. 2022 (Diciembre 2021 – Noviembre 2022)

4° Trimestre 2022 (Septiembre 2022 – Noviembre 2022)

## Secretaría General de Acuerdos



# Índice

## 1. Indicadores globales

### 1.1 Evolución de ingreso anual de los asuntos a la Suprema Corte de Justicia de la Nación

- Total de asuntos
- Total sin contemplar Varios
- Acciones de inconstitucionalidad
- Amparos directos en revisión
- Amparos en revisión
- Conflictos competenciales
- Contradicciones de criterios (antes contradicciones de tesis)
- Incidentes de inejecución de sentencia
- Inconformidades y recursos de inconformidad previstos en las fracciones I a III del art. 201 de la Ley de Amparo
- Recursos de reclamación
- Revisiones administrativas
- Solicitudes de ejercicio de las facultades de atracción

### 1.2 Ingresos a ponencia por tipo de asunto

### 1.3 Egresos de ponencia por tipo de asunto

## 2. Indicadores en materia de controversias constitucionales

### 2.1 Controversias constitucionales admitidas y desechadas

### 2.2 Promoventes de controversias constitucionales

### 2.3 Controversias constitucionales promovidas por entidad federativa

# Índice

3. Indicadores en materia de acciones de constitucionalidad
  - 3.1 Acciones de inconstitucionalidad admitidas y desechadas
  - 3.2 Promoventes de acciones de inconstitucionalidad
  - 3.3 Tipo de ordenamiento impugnado en acciones de inconstitucionalidad
  
4. Indicadores en materia de amparo en revisión
  - 4.1 Amparos en revisión admitidos y desechados
  - 4.2 Tipo de ordenamiento impugnado en amparos en revisión
  - 4.3 Amparos en revisión por materia
  - 4.4 Amparos en revisión interpuestos por persona física o moral
  
5. Indicadores en materia de amparo directo en revisión
  - 5.1 Amparos directos en revisión admitidos y desechados
  - 5.2 Amparos directos en revisión por tipo de resolución
  - 5.3 Amparos directos en revisión en los que por sentencia se resuelve de fondo o se desecha

# Índice

6. Indicadores en materia de contradicciones de criterios (antes contradicciones de tesis)
  - 6.1 Contradicciones de criterios admitidas y desechadas
  - 6.2 Denunciantes de contradicciones de criterios
  - 6.3 Tipo de autoridades de las que derivan las contradicciones de criterios
  - 6.4 Denuncias de contradicciones de criterios entre Tribunales Colegiados de Circuito
  - 6.5 Contradicciones de criterios entre Tribunales Colegiados del mismo circuito relativas a criterios de leyes nacionales y locales
  - 6.6 Contradicciones de criterios entre Tribunales Colegiados del mismo circuito por materia
  - 6.7 Contradicciones de criterios entre Tribunales Colegiados del mismo circuito y la misma materia
  - 6.8 Tipo de resolución emitida en las contradicciones de criterios
  
7. Indicador de incidentes de inejecución por tipo de resolución

# Glosario

- **4° trim. 2022:** corresponde a los registros observados durante el cuarto trimestre estadístico de 2022, incluye los meses de septiembre a noviembre 2022.
- **Acum. 2022:** corresponde a los registros observados durante el año estadístico de 2022, incluye los meses de diciembre 2021 a noviembre 2022.
- **Global:** comprende la información estadística del 1° de diciembre de 2008 al 30 de noviembre de 2022.

# 1. Indicadores globales

## 1.1 Evolución de ingreso anual de asuntos a la Suprema Corte de Justicia de la Nación

### Total de asuntos

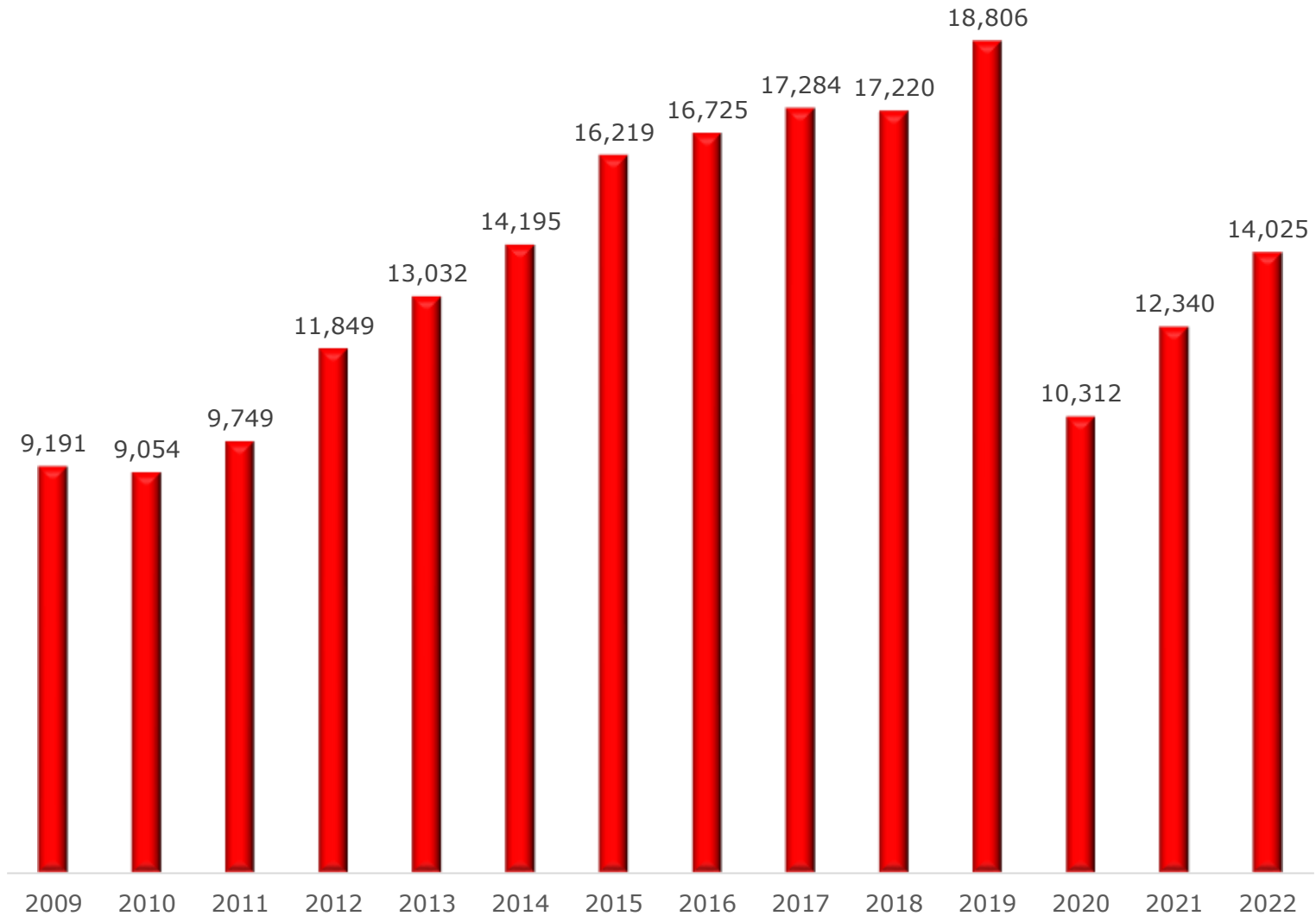
Suprema Corte de Justicia de la Nación  
Secretaría General de Acuerdos  
Estadística Judicial

#### Evolución de ingreso anual de asuntos de la Suprema Corte de Justicia de la Nación

	2009	2010	2011	2012	2013	2014	2015	2016	2017	2018	2019	2020	2021	2022
Acción de inconstitucionalidad	96	37	34	67	43	113	126	121	164	114	145	315	182	172
Amparo directo en revisión	2,448	2,952	3,060	3,951	4,572	6,164	7,049	7,473	7,788	8,448	9,273	4,677	6,014	6,703
Amparo en revisión	2,292	1,031	883	777	689	965	1,529	1,265	1,364	1,133	1,156	644	560	692
Conflicto competencial	263	367	299	159	327	210	271	229	409	567	362	144	196	320
Contradicción de criterios (antes contradicción de tesis)	503	454	521	570	506	426	368	451	427	476	561	293	352	455
Controversia constitucional	122	94	130	124	115	121	84	217	354	240	367	201	224	278
Solicitud de ejercicio de la facultad de atracción	127	176	282	437	453	702	543	692	636	814	805	452	615	760
Incidente de inejecución de sentencia	1,015	1,316	1,637	2,727	2,150	812	597	327	236	202	161	116	82	154
Inconformidad y recurso de inconformidad	423	467	509	547	1,450	1,380	1,618	1,820	1,756	77	78	33	18	24
Recurso de reclamación	406	445	399	612	934	1,280	1,675	1,887	2,035	2,597	3,198	1,548	1,559	1,140
Revisión administrativa	132	150	35	176	141	117	473	121	21	176	158	1	27	19
<b>Total de asuntos ingresados</b>	<b>9,191</b>	<b>9,054</b>	<b>9,749</b>	<b>11,849</b>	<b>13,032</b>	<b>14,195</b>	<b>16,219</b>	<b>16,725</b>	<b>17,284</b>	<b>17,220</b>	<b>18,806</b>	<b>10,312</b>	<b>12,340</b>	<b>14,025</b>

# 1. Indicadores globales

## 1.1 Evolución de ingreso anual de asuntos a la Suprema Corte de Justicia de la Nación



# 1. Indicadores globales

## 1.1 Evolución de ingreso anual de asuntos a la Suprema Corte de Justicia de la Nación

### Total sin contemplar Varios

Suprema Corte de Justicia de la Nación  
Secretaría General de Acuerdos  
Estadística Judicial

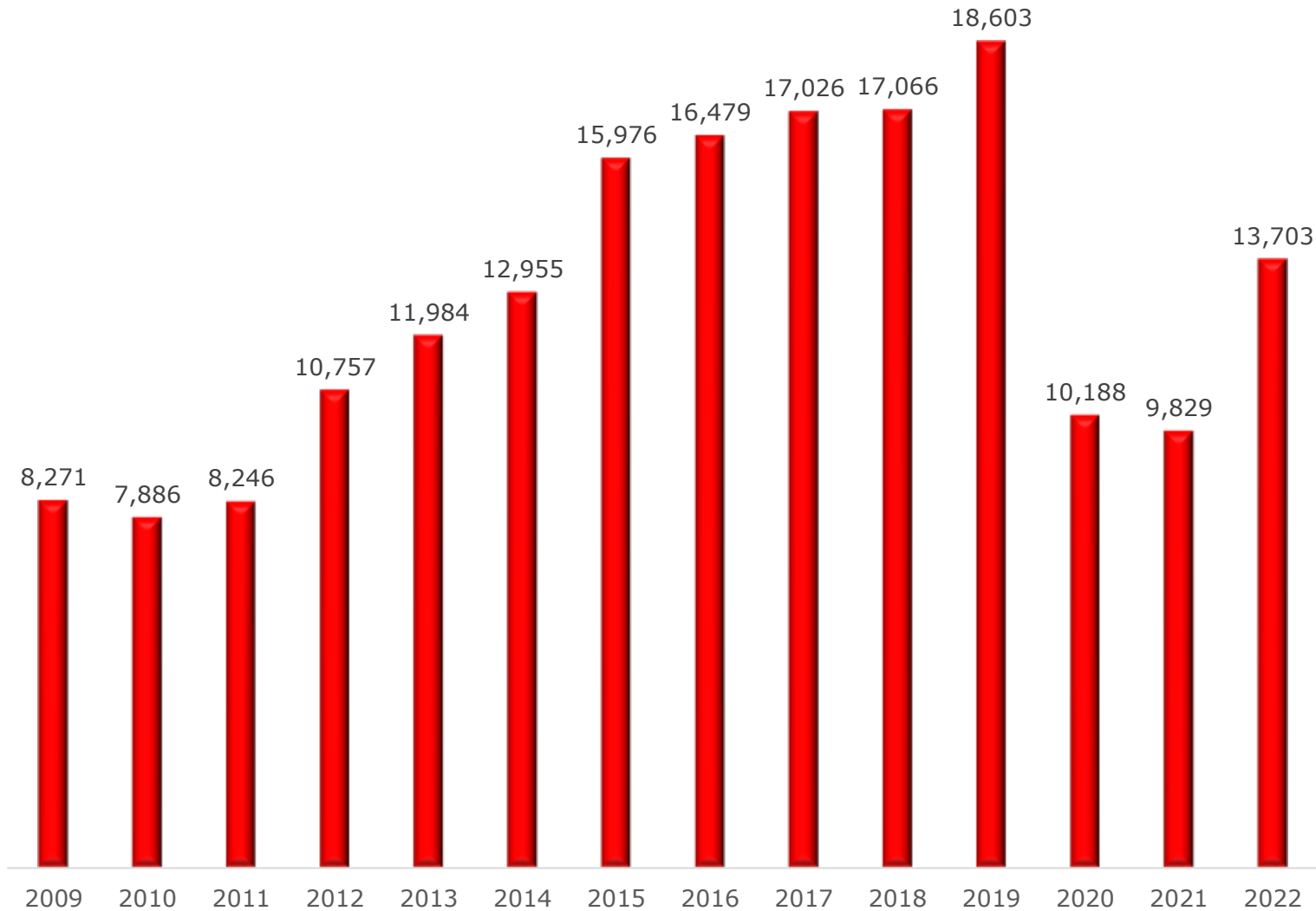
**Evolución de ingreso anual de asuntos de la Suprema Corte de Justicia de la Nación  
(sin contemplar Varios)**

	2009	2010	2011	2012	2013	2014	2015	2016	2017	2018	2019	2020	2021	2022
Acción de inconstitucionalidad	96	37	34	67	43	113	126	121	164	114	145	315	182	172
Amparo directo en revisión	2,448	2,952	3,060	3,951	4,572	6,164	7,049	7,473	7,788	8,448	9,273	4,677	6,014	6,703
Amparo en revisión	2,292	1,031	883	777	689	965	1,529	1,265	1,364	1,133	1,156	644	560	692
Conflicto competencial	263	367	299	159	327	210	271	229	409	567	362	144	196	320
Contradicción criterios (antes contradicción de tesis)	503	454	521	570	506	426	368	451	427	476	561	293	352	455
Controversia constitucional	122	94	130	124	115	121	84	217	354	240	367	201	224	278
Solicitud de ejercicio de la facultad de atracción	127	176	282	437	453	702	543	692	636	814	805	452	615	760
Incidente de inejecución	1,015	1,316	1,637	2,727	2,150	812	597	327	236	202	161	116	82	154
Inconformidad y recurso de inconformidad	423	467	509	547	1,450	1,380	1,618	1,820	1,756	77	78	33	18	24
Recurso de reclamación	406	445	399	612	934	1,280	1,675	1,887	2,035	2,597	3,198	1,548	1,559	1,140
Revisión administrativa	132	150	35	176	141	117	473	121	21	176	158	1	27	19
<b>Total de asuntos ingresados</b>	<b>8,271</b>	<b>7,886</b>	<b>8,246</b>	<b>10,757</b>	<b>11,984</b>	<b>12,955</b>	<b>15,976</b>	<b>16,479</b>	<b>17,026</b>	<b>17,066</b>	<b>18,603</b>	<b>10,188</b>	<b>9,829</b>	<b>13,703</b>



# 1. Indicadores globales

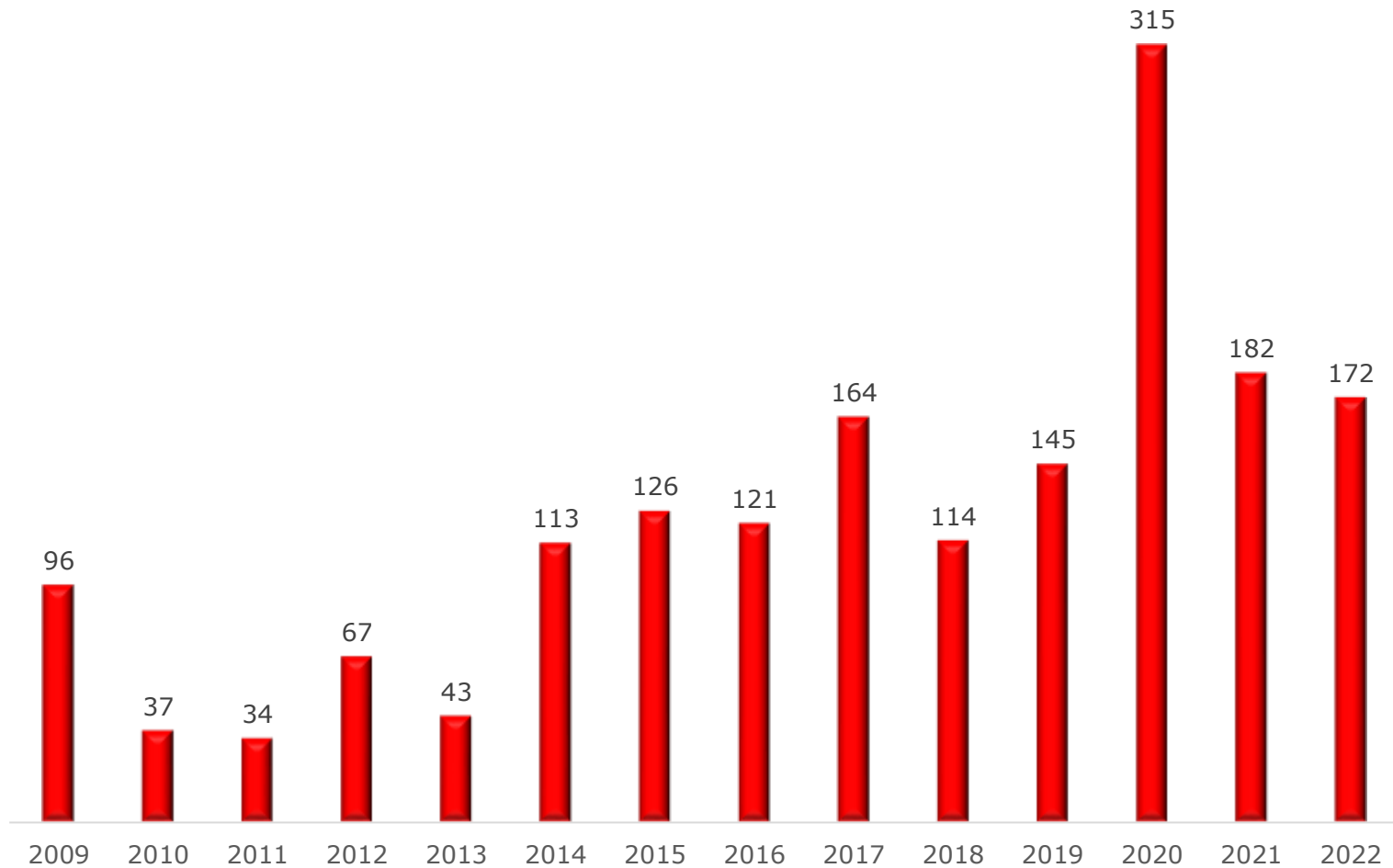
## 1.1 Evolución de ingreso anual de asuntos a la Suprema Corte de Justicia de la Nación



# 1. Indicadores globales

## 1.1 Evolución de ingreso anual de asuntos a la Suprema Corte de Justicia de la Nación

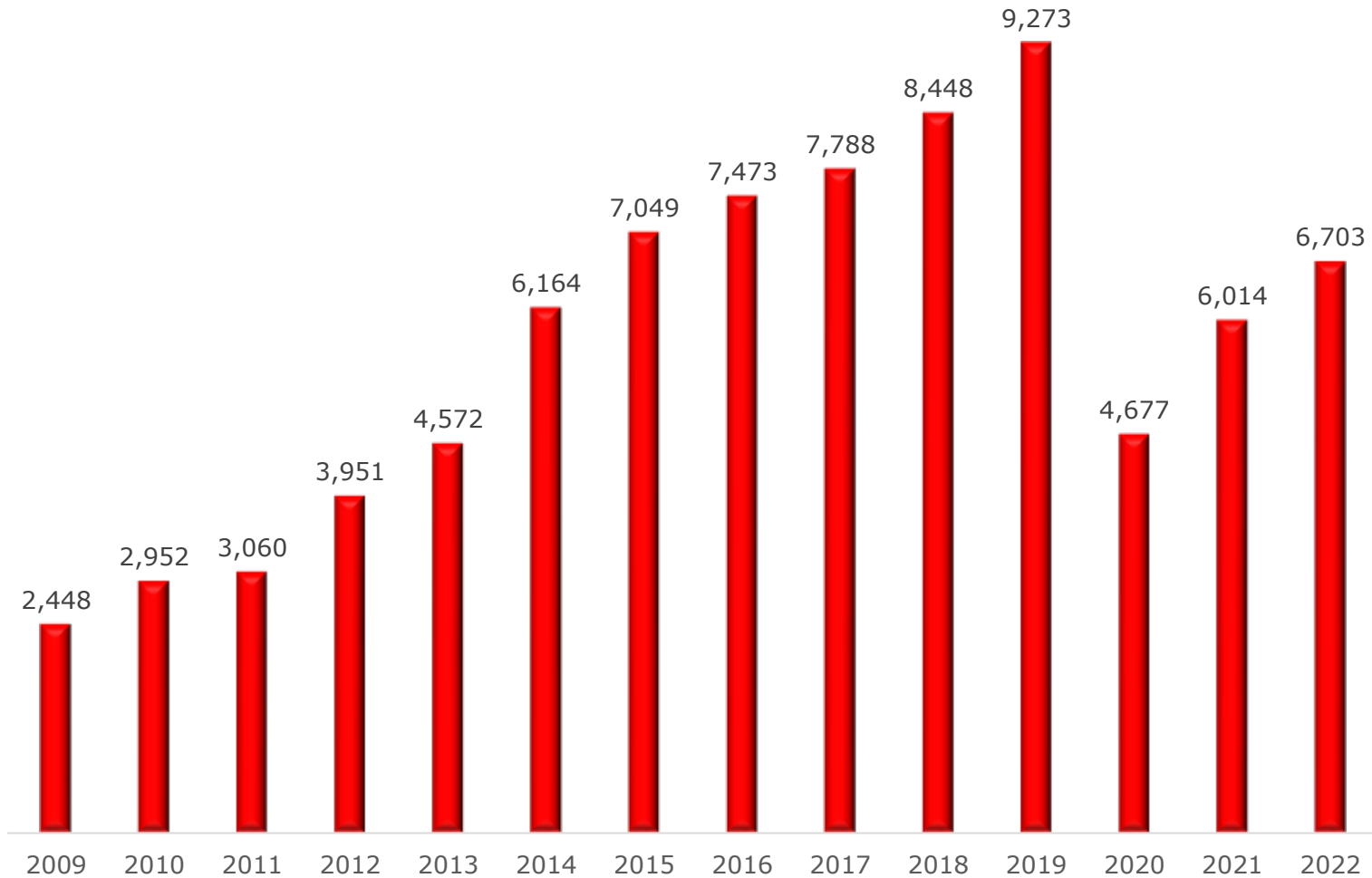
### Acciones de inconstitucionalidad



# 1. Indicadores globales

## 1.1 Evolución de ingreso anual de asuntos a la Suprema Corte de Justicia de la Nación

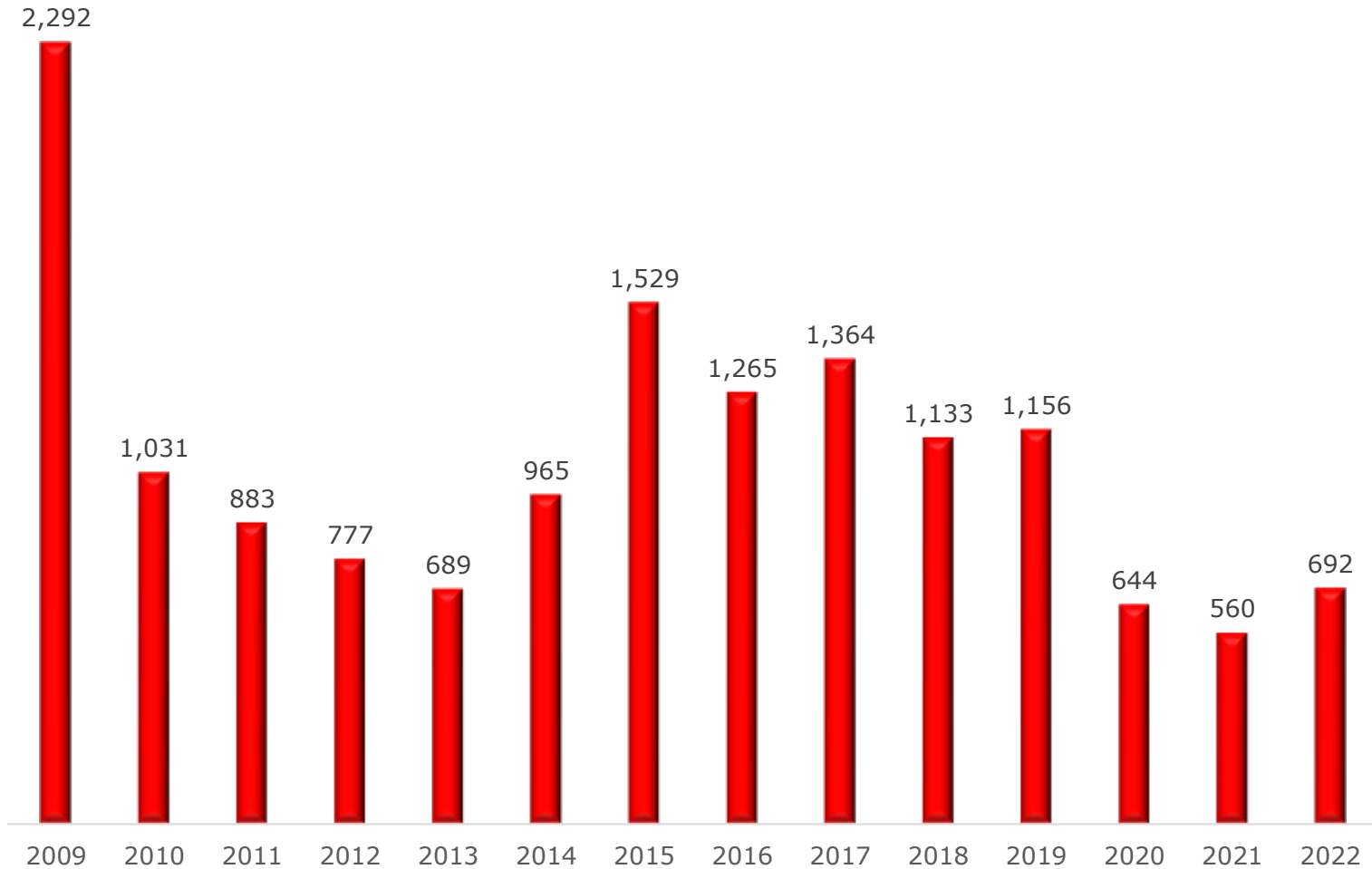
### Amparos directos en revisión



# 1. Indicadores globales

## 1.1 Evolución de ingreso anual de asuntos a la Suprema Corte de Justicia de la Nación

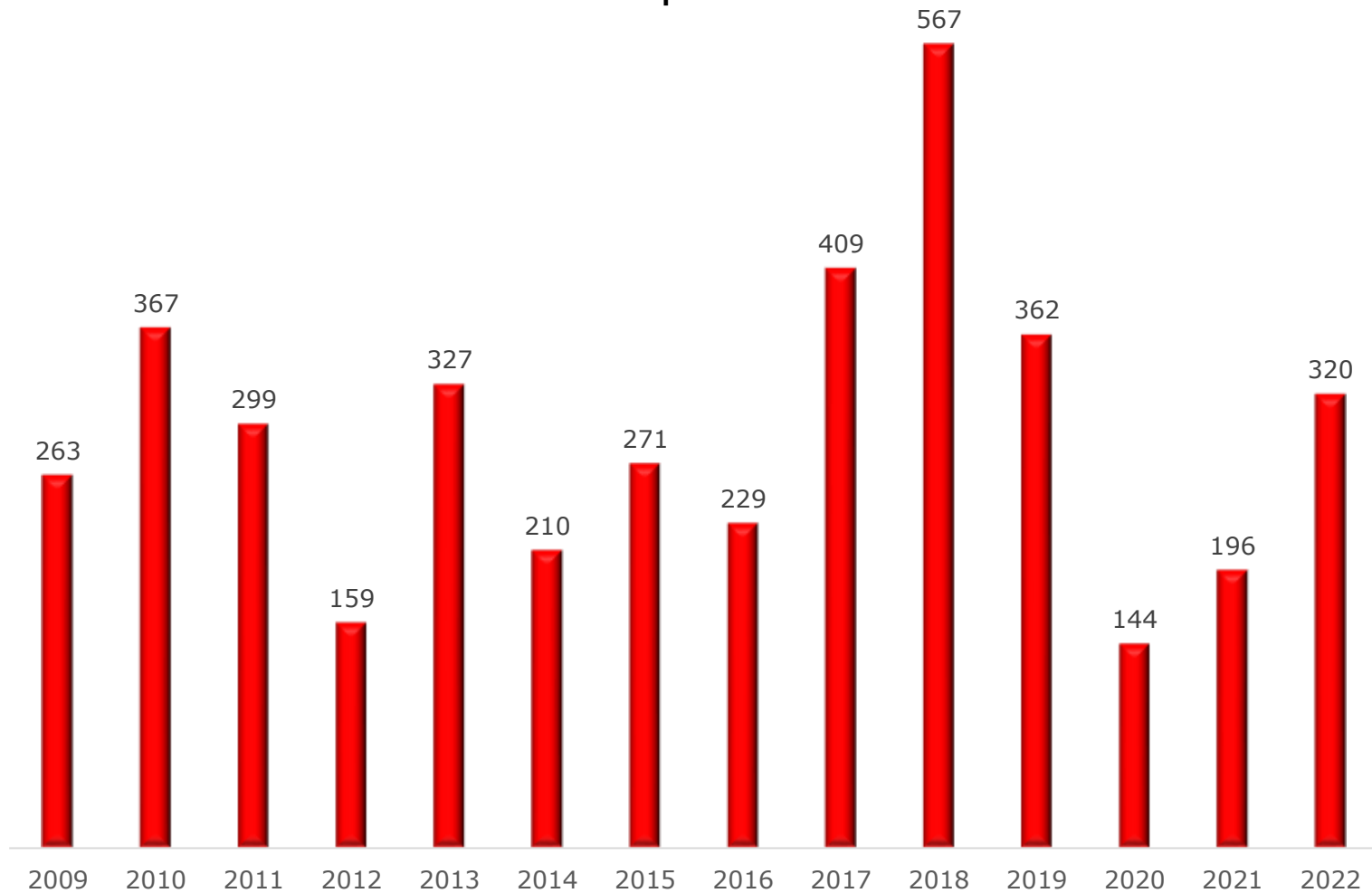
### Amparos en revisión



# 1. Indicadores globales

## 1.1 Evolución de ingreso anual de asuntos a la Suprema Corte de Justicia de la Nación

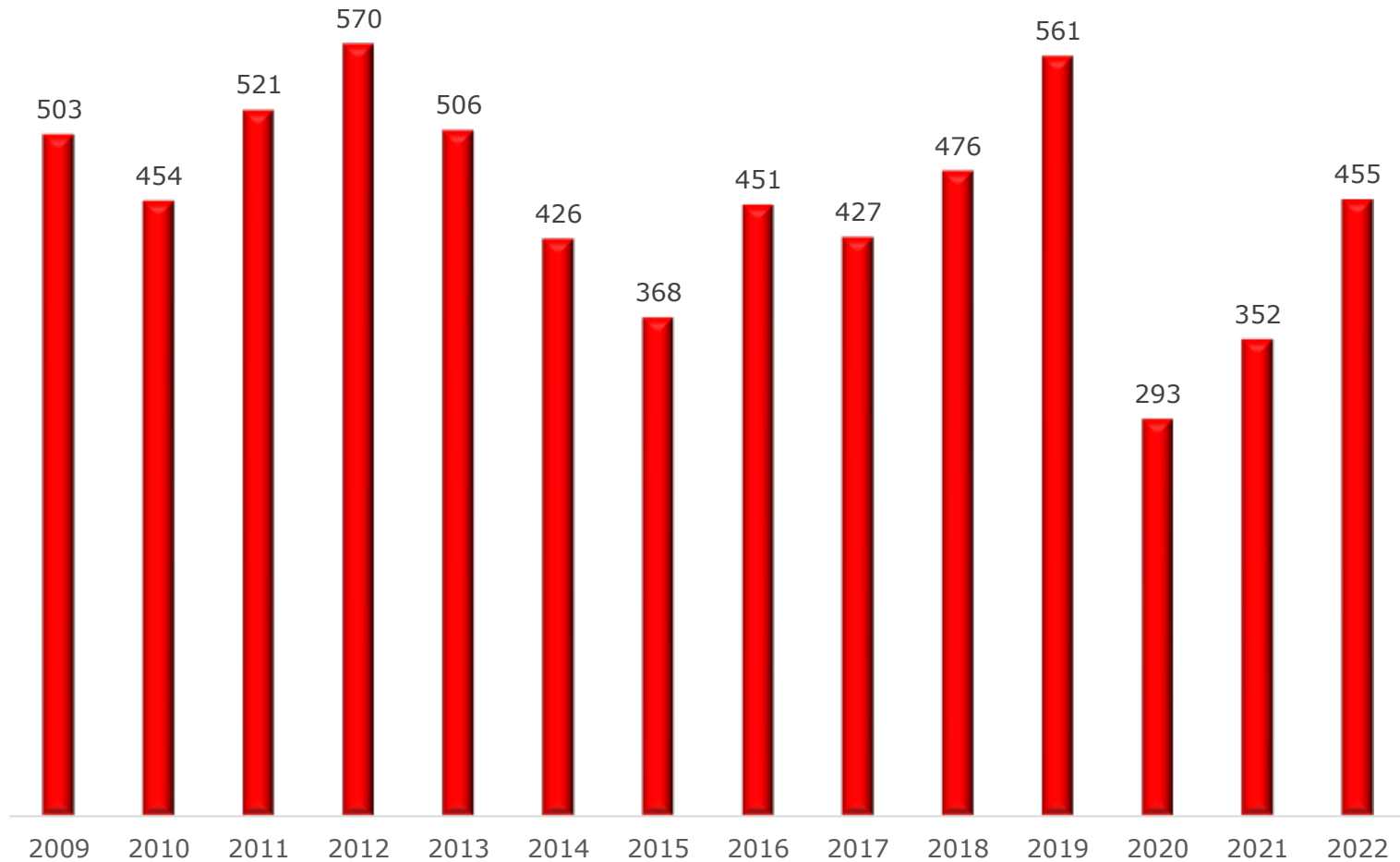
### Conflictos competenciales



# 1. Indicadores globales

## 1.1 Evolución de ingreso anual de asuntos a la Suprema Corte de Justicia de la Nación

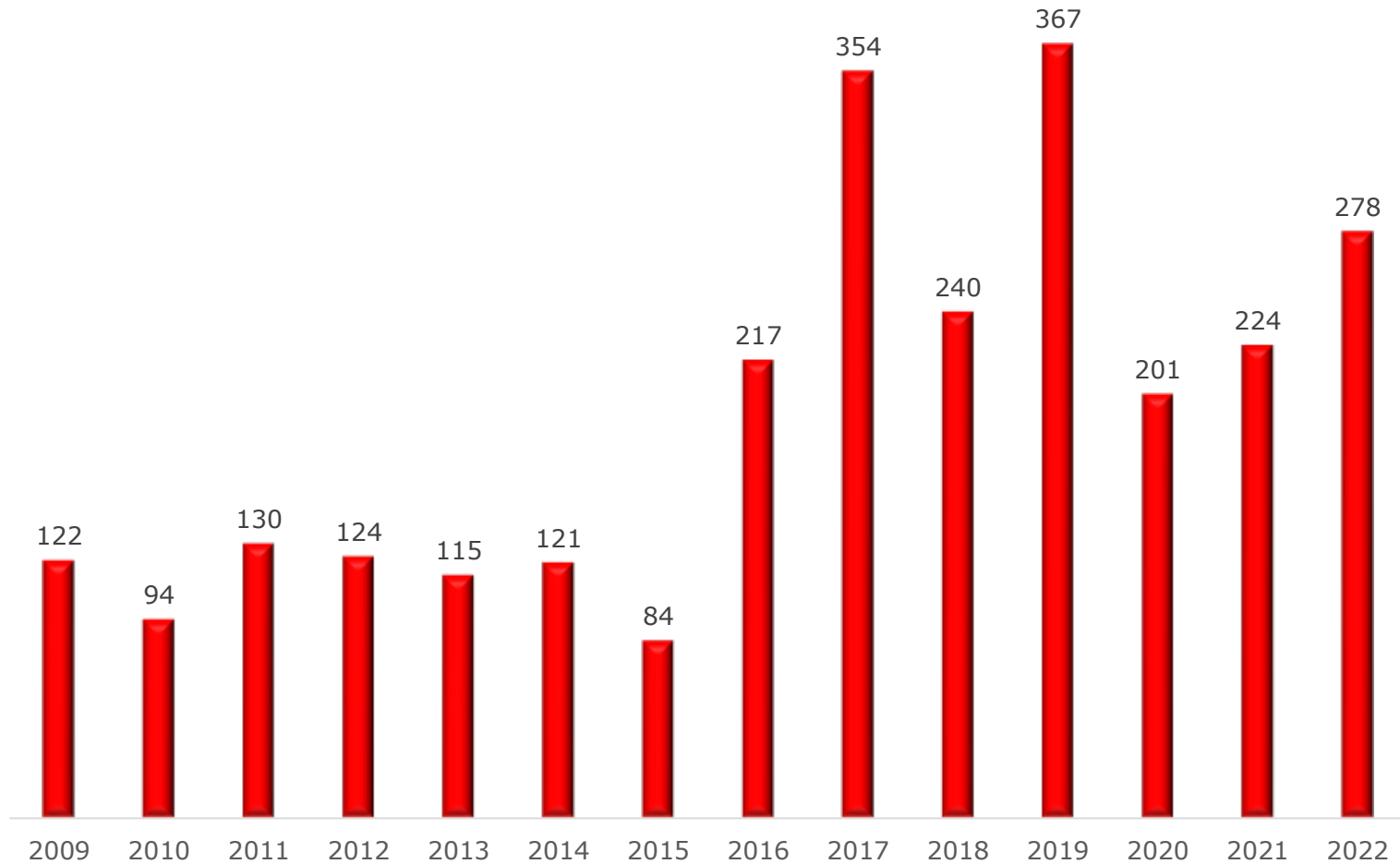
### Contradicciones de criterios (antes contradicciones de tesis)



# 1. Indicadores globales

## 1.1 Evolución de ingreso anual de asuntos a la Suprema Corte de Justicia de la Nación

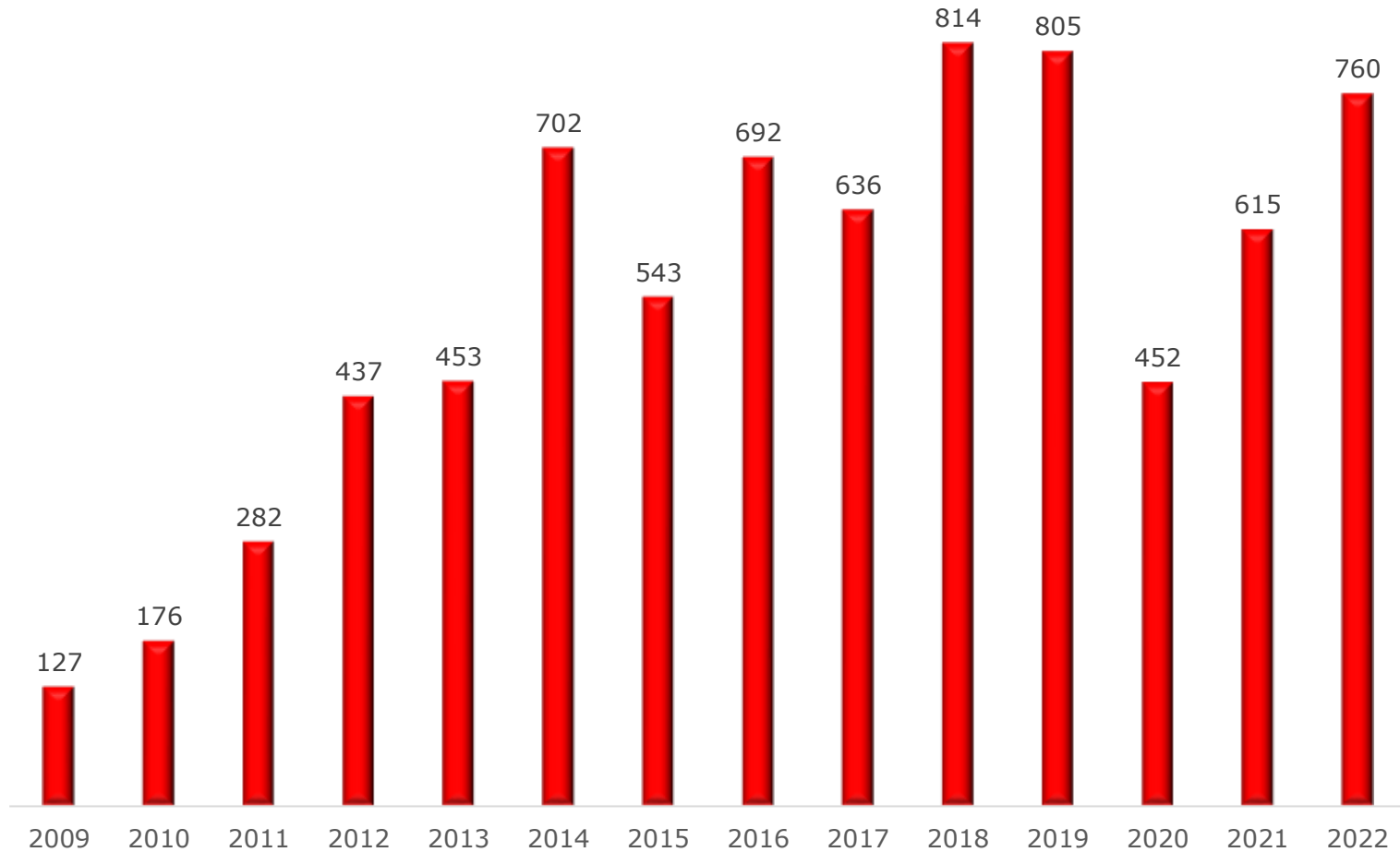
### Controversias constitucionales



# 1. Indicadores globales

## 1.1 Evolución de ingreso anual de asuntos a la Suprema Corte de Justicia de la Nación

### Solicitudes de ejercicio de la facultad de atracción

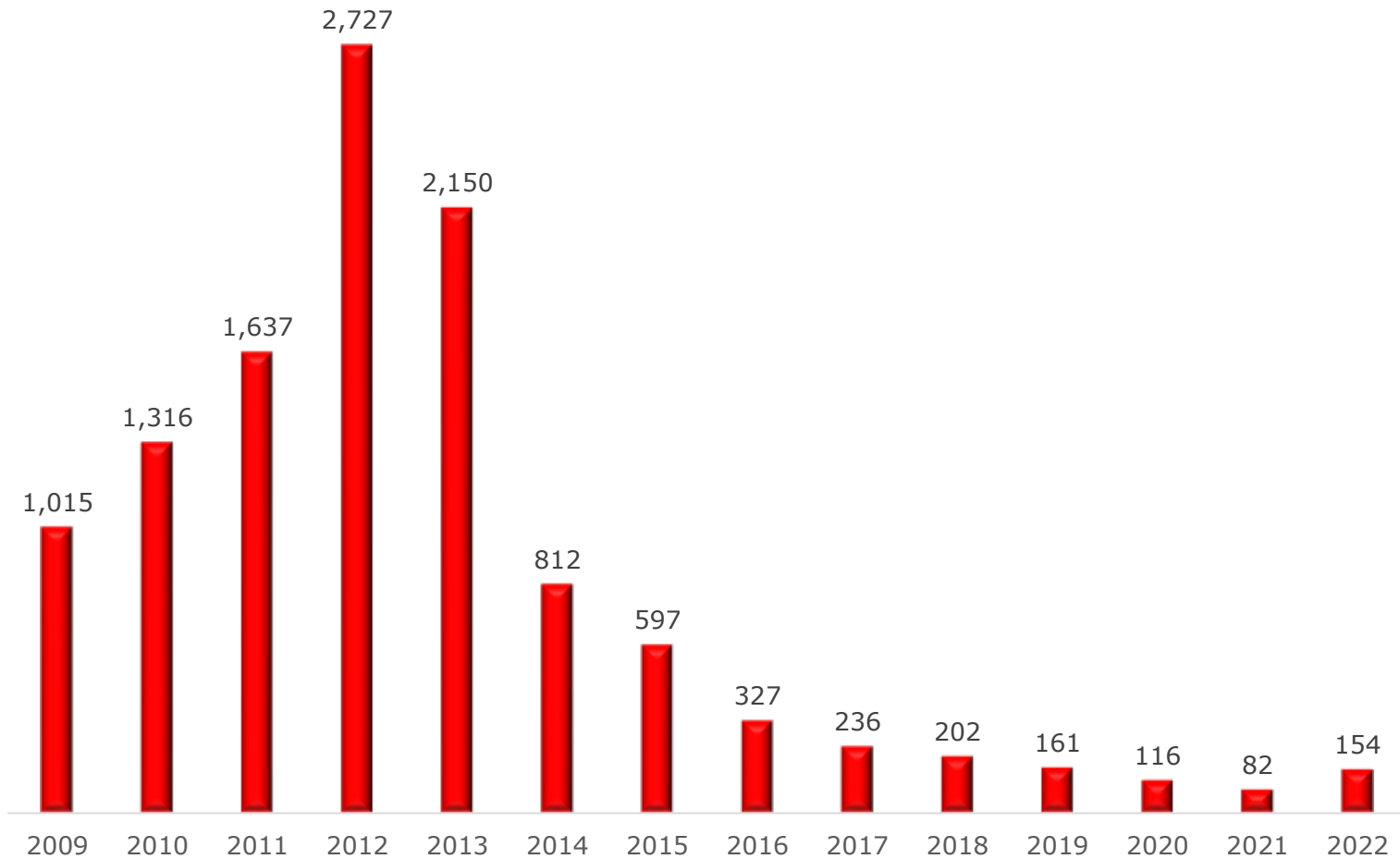




# 1. Indicadores globales

## 1.1 Evolución de ingreso anual de asuntos a la Suprema Corte de Justicia de la Nación

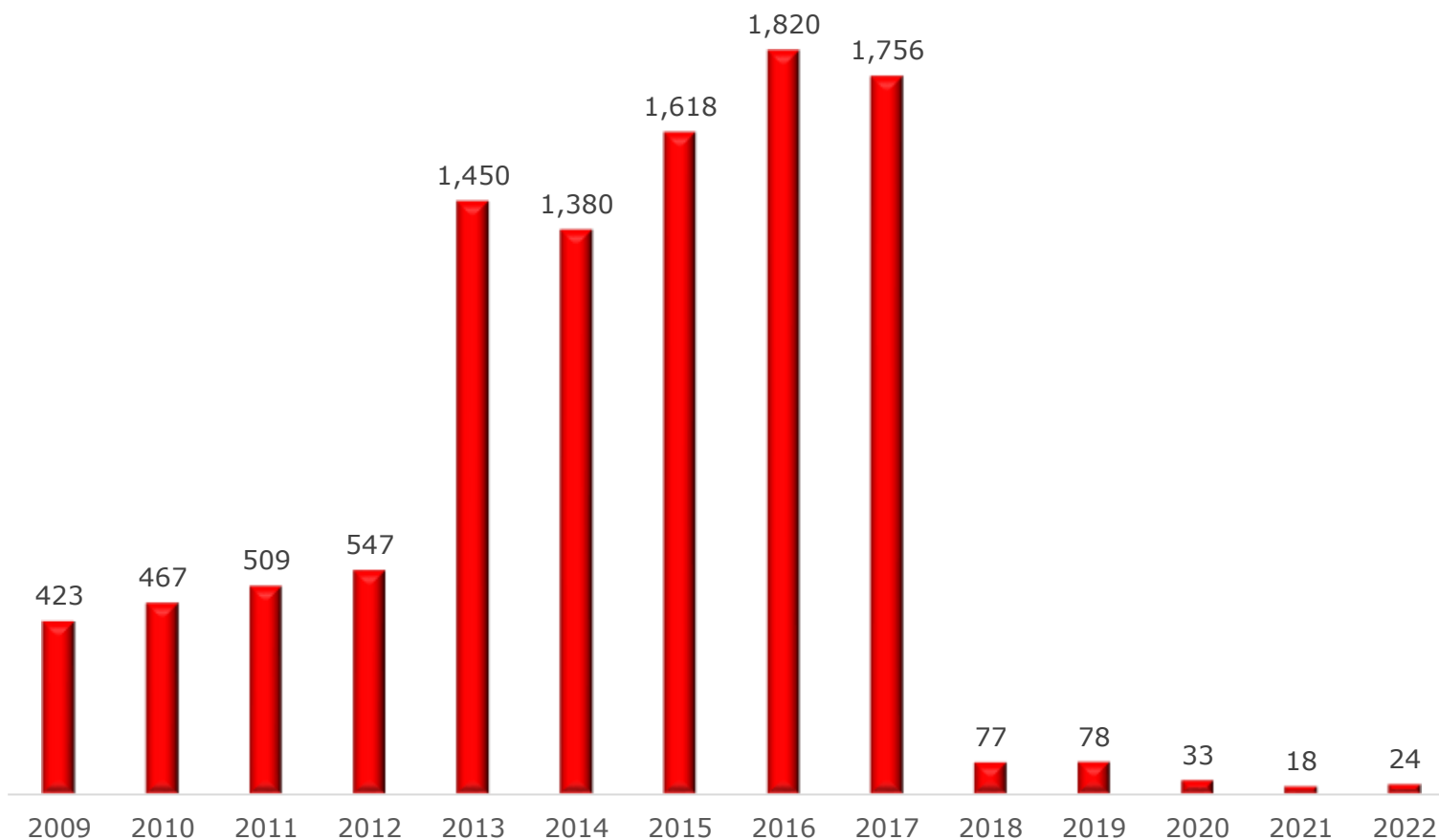
### Incidentes de inejecución de sentencia



# 1. Indicadores globales

## 1.1 Evolución de ingreso anual de asuntos a la Suprema Corte de Justicia de la Nación

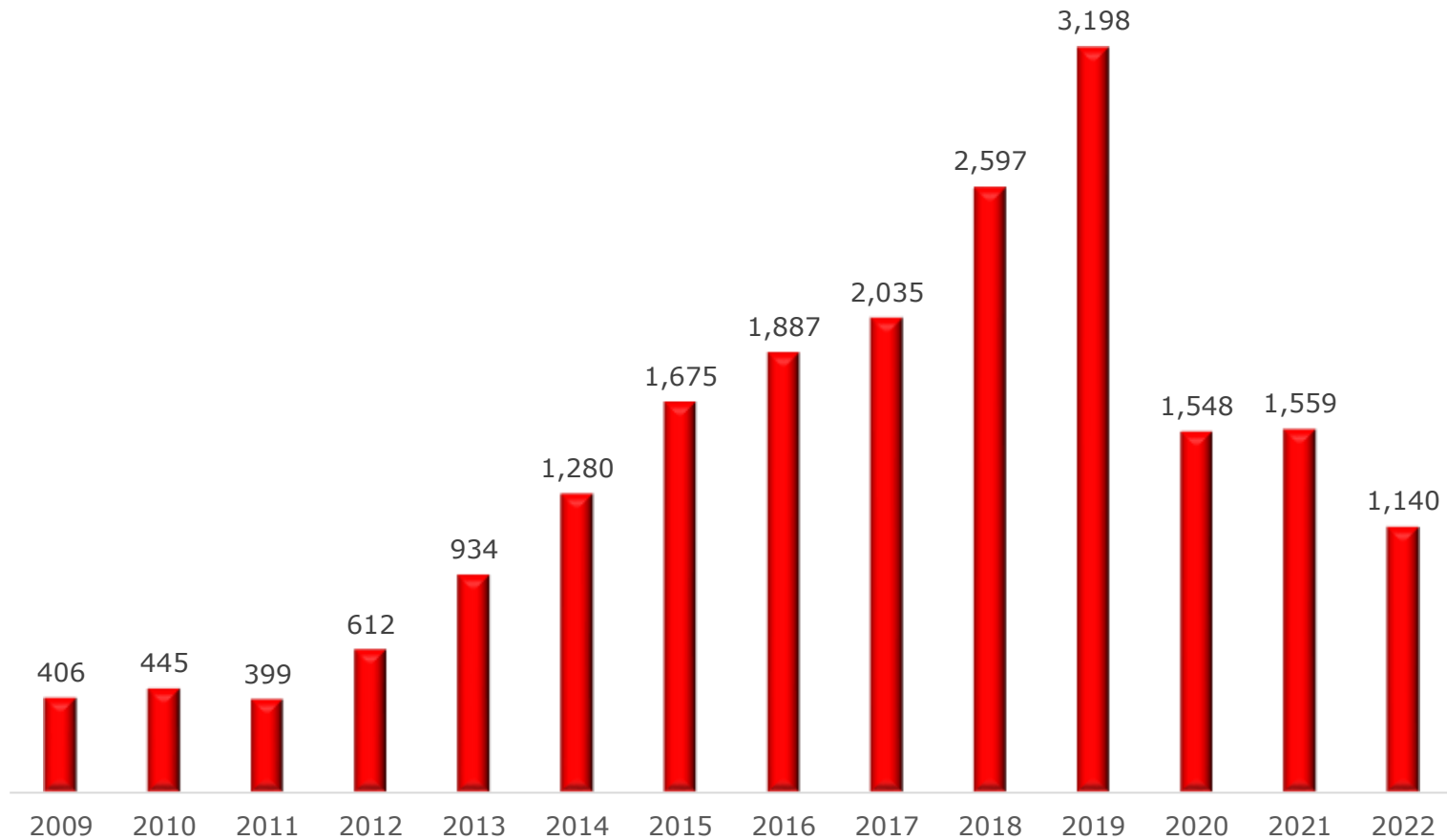
Inconformidades y recursos de inconformidad previstos en las fracc. I a III del art. 201 de la Ley de Amparo



# 1. Indicadores globales

## 1.1 Evolución de ingreso anual de asuntos a la Suprema Corte de Justicia de la Nación

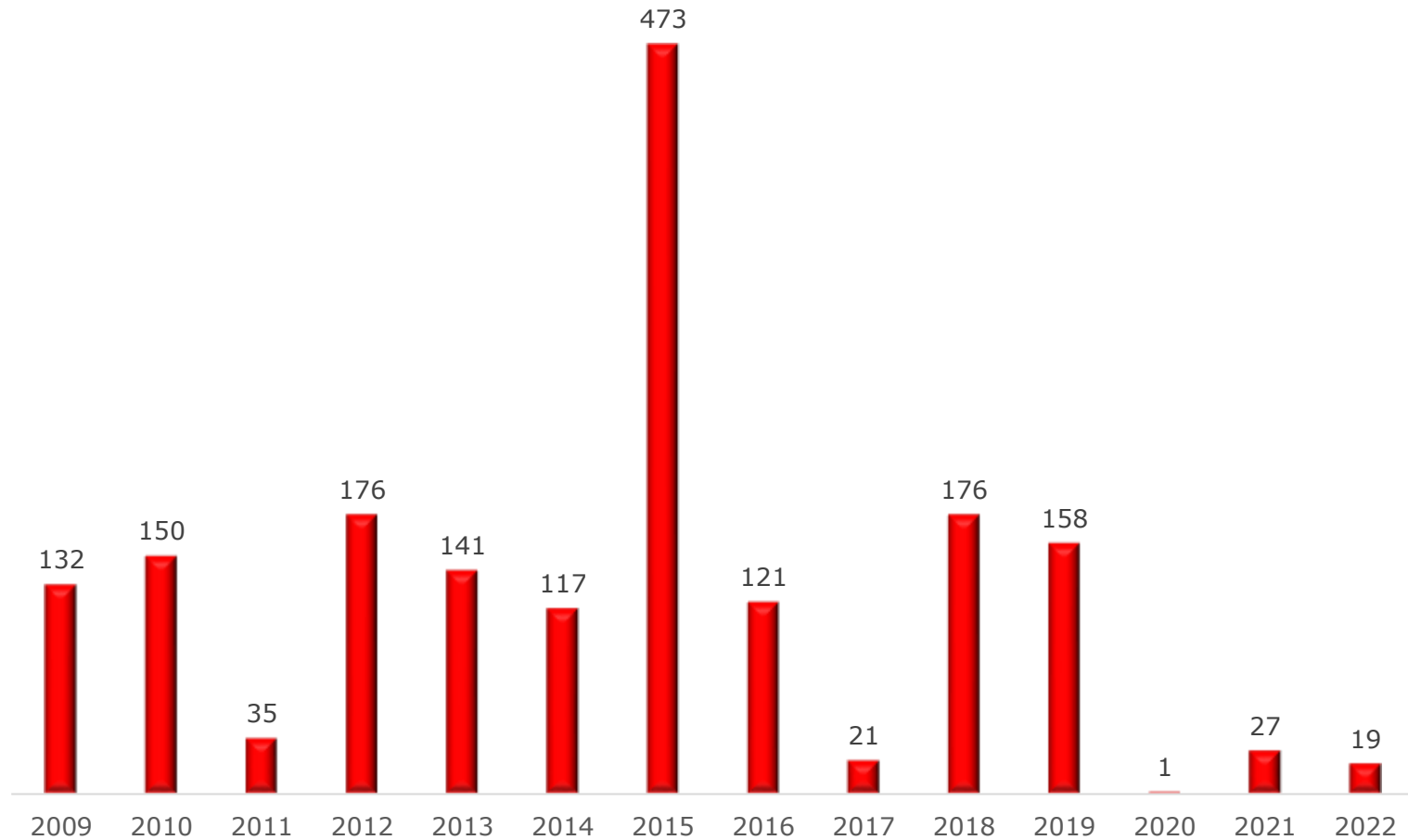
### Recursos de reclamación



# 1. Indicadores globales

## 1.1 Evolución de ingreso anual de asuntos a la Suprema Corte de Justicia de la Nación

### Revisiones administrativas



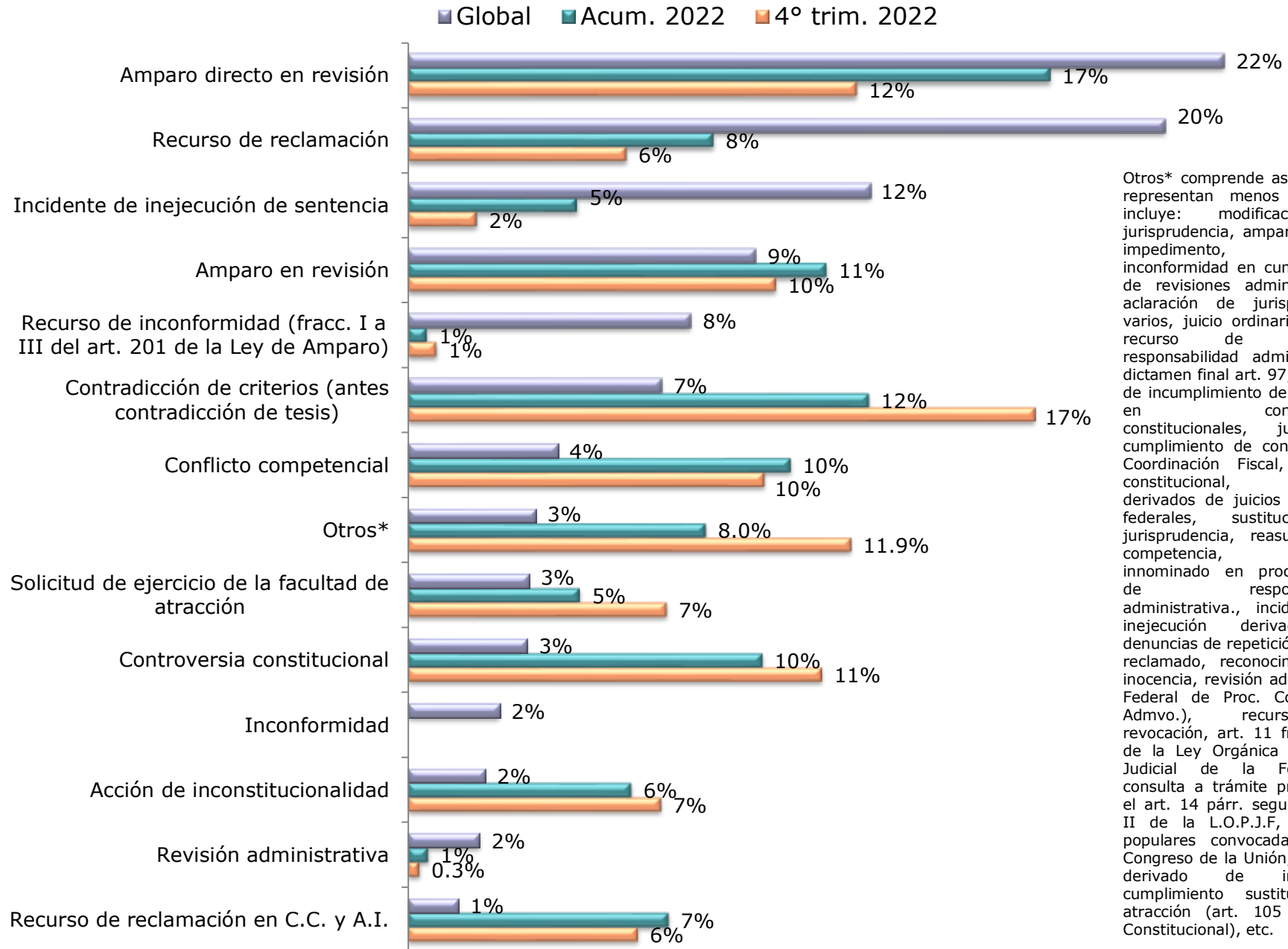
# 1. Indicadores globales

## 1.2 Ingresos a ponencia por tipo de asunto<sup>(1)</sup>

	4° trim. 2022 (sept 2022 - nov 2022)	%	Acum. 2022 (dic 2021 - nov 2022)	%	Global (dic 2008 - nov 2022)	%
Amparo directo en revisión	78	12.04%	500	17.22%	18,244	21.89%
Recurso de reclamación	38	5.86%	238	8.20%	16,928	20.32%
Incidente de inejecución de sentencia	12	1.85%	132	4.55%	10,346	12.42%
Amparo en revisión	64	9.88%	326	11.23%	7,770	9.32%
Recurso de inconformidad (fracc. I a III del art. 201 de la Ley de Amparo)	5	0.77%	15	0.52%	6,323	7.59%
Contradicción de criterios (antes contradicción de tesis)	109	16.82%	359	12.37%	5,667	6.80%
Conflicto competencial	62	9.57%	298	10.27%	3,343	4.01%
Solicitud de ejercicio de la facultad de atracción	45	6.94%	134	4.62%	2,698	3.24%
Controversia constitucional	72	11.11%	276	9.51%	2,661	3.19%
Inconformidad		0.00%	0	0.00%	2,046	2.46%
Acción de inconstitucionalidad	44	6.79%	174	5.99%	1,725	2.07%
Revisión administrativa	2	0.31%	16	0.55%	1,601	1.92%
Recurso de reclamación en C.C. y A.I.	40	6.17%	203	6.99%	1,123	1.35%
Solicitud de reasunción de competencia	7	1.08%	42	1.45%	681	0.82%
Amparo directo	3	0.46%	29	1.00%	587	0.70%
Queja		0.00%	6	0.21%	259	0.31%
Impedimento	4	0.62%	11	0.38%	213	0.26%
Inc. inej. derivado de denuncia de repetición del acto reclamado	1	0.15%	6	0.21%	106	0.13%
Recurso de inconformidad (fracc. IV art. 201 de la Ley de Amparo)	40	6.17%	59	2.03%	89	0.11%
Incidente de cumplimiento sustituto		0.00%	1	0.03%	87	0.10%
Solicitud de sustitución de jurisprudencia		0.00%	0	0.00%	81	0.10%
Modificación de jurisprudencia		0.00%	0	0.00%	78	0.09%
Queja en C.C. y A.I.	3	0.46%	12	0.41%	72	0.09%
Incidentes derivados de juicios ordinarios federales	6	0.93%	11	0.38%	70	0.08%
Juicio ordinario federal	6	0.93%	13	0.45%	67	0.08%
Recurso de apelación	1	0.15%	3	0.10%	55	0.07%
Consulta a trámite prevista en el art. 14 párr. segundo fracc. II de la Ley Orgánica del P.J.F.		0.00%	1	0.03%	54	0.06%
Recurso de revisión en materia de Seguridad Nacional		0.00%	14	0.48%	42	0.05%
Revisión en incidente de suspensión	1	0.15%	3	0.10%	27	0.03%
Inc. de incumplimiento de sentencia derivado de controversia const.		0.00%	0	0.00%	25	0.03%
Juicio sobre el cumplimiento de convenios de coordinación fiscal	1	0.15%	3	0.10%	24	0.03%
SEFA (fracc. III del art. 105 de la C.P.E.U.M.)		0.00%	0	0.00%	24	0.03%
Aclaración de jurisprudencia		0.00%	0	0.00%	23	0.03%
Procedimiento de responsabilidad administrativa		0.00%	2	0.07%	22	0.03%
Revisión administrativa (Ley Federal de Procedimiento Contencioso Administrativo)		0.00%	1	0.03%	20	0.02%
Declaratoria general de inconstitucionalidad	3	0.46%	10	0.34%	18	0.02%
Inconformidad en cumplimiento de revisión administrativa		0.00%	0	0.00%	15	0.02%
Rec. de inconf. derivado de procedimiento de responsabilidad admva.		0.00%	0	0.00%	14	0.02%
Artículo 11 fracción IX de la Ley Orgánica del P.J.F.		0.00%	0	0.00%	13	0.02%
Inc. de inejecución derivado de incidente de cumplimiento sustituto		0.00%	1	0.03%	13	0.02%
Denuncia de incumplimiento por aplicación de normas o actos declarados inválidos en la C.C.		0.00%	1	0.03%	11	0.01%
Reconocimiento de inocencia		0.00%	0	0.00%	11	0.01%
Varios		0.00%	1	0.03%	9	0.01%
Incidente de falsedad de documentos de la controversia constitucional		0.00%	0	0.00%	8	0.01%
Recurso de denegada apelación	1	0.15%	2	0.07%	7	0.008%
Controversia prevista en el art. 11 fracc. XX, de la Ley Orgánica del P.J.F.		0.00%	0	0.00%	5	0.006%
Consultas populares convocadas por el Congreso de la Unión		0.00%	0	0.00%	4	0.005%
Recurso innominado de procedimiento de responsabilidad admva.		0.00%	0	0.00%	3	0.004%
Inc. inej. derivado de denuncia fundada de repetición de la aplicación en perjuicio del denunciante de una norma general declarada inconstitucional con efectos generales		0.00%	0	0.00%	2	0.002%
Recurso de reclamación derivado de juicio contencioso administrativo		0.00%	0	0.00%	2	0.002%
Recurso de revocación		0.00%	0	0.00%	2	0.002%
Revisión de la constitucionalidad de la materia de consulta popular		0.00%	0	0.00%	2	0.002%
Artículo 100 párrafo octavo Constitucional		0.00%	0	0.00%	1	0.001%
Artículo 11 fracción XVII de la Ley Orgánica del P.J.F.		0.00%	0	0.00%	1	0.001%
Artículo 97 Constitucional		0.00%	0	0.00%	1	0.001%
Dictamen final art. 97		0.00%	0	0.00%	1	0.001%
Expediente sobre recepción de sentencias de Tribunales Internacionales		0.00%	0	0.00%	1	0.001%
Inc. de inejecución derivado del incumplimiento de una declaratoria general de inconstitucionalidad		0.00%	0	0.00%	1	0.001%
Solicitud de resolución prioritaria de asuntos		0.00%	0	0.00%	1	0.001%
<b>Total de asuntos turnados a ponencia</b>	<b>648</b>	<b>100%</b>	<b>2,903</b>	<b>100%</b>	<b>83,327</b>	<b>100%</b>

(1) En este rubro se toman en cuenta los asuntos turnados y entregados a ponencia, por lo que no se incluyen los que conforme al marco legal aplicable pudieran ser objeto de desechamiento o bien por tratarse de promociones que no justifican trámite alguno.

## 1.2 Ingresos a ponencia por tipo de asunto



Otros\* comprende asuntos que representan menos del 1%, incluye: modificación de jurisprudencia, amparo directo, impedimento, queja, inconformidad en cumplimiento de revisiones administrativas, aclaración de jurisprudencia, varios, juicio ordinario federal, recurso de apelación, responsabilidad administrativa, dictamen final art. 97, denuncia de incumplimiento de sentencia en controversias constitucionales, juicio de cumplimiento de convenios de Coordinación Fiscal, art. 97 constitucional, incidentes derivados de juicios ordinarios federales, sustitución de jurisprudencia, reasunción de competencia, recurso innominado en procedimiento de responsabilidad administrativa., incidentes de inejecución derivados de denuncias de repetición del acto reclamado, reconocimiento de inocencia, revisión admva. (Ley Federal de Proc. Contencioso Admvo.), recurso de revocación, art. 11 fracción IX de la Ley Orgánica del Poder Judicial de la Federación, consulta a trámite prevista en el art. 14 párr. segundo fracc. II de la L.O.P.J.F, consultas populares convocadas por el Congreso de la Unión, inc. inej. derivado de inc. de cumplimiento sustituto, fac. atracción (art. 105 párr. III Constitucional), etc.

# 1. Indicadores globales

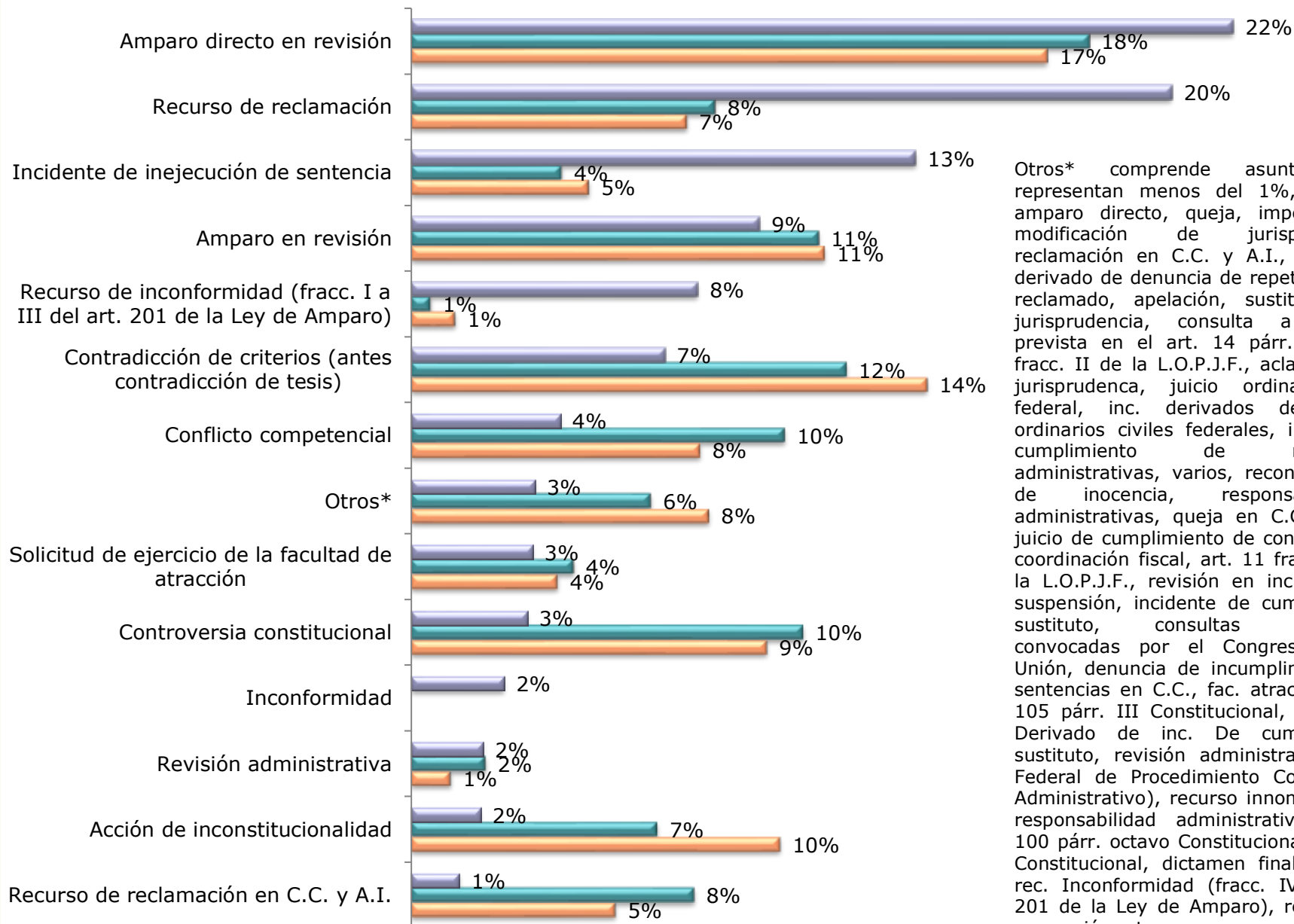
## 1.3 Egresos de ponencia por tipo de asunto<sup>(2)</sup>

	4° trim. 2022		Acum. 2022		Global	
	(sept 2022 - nov 2022)	%	(dic 2021 - nov 2022)	%	(dic 2008 - nov 2022)	%
Amparo directo en revisión	143	16.88%	517	17.99%	18,259	21.82%
Recurso de reclamación	62	7.32%	232	8.07%	16,890	20.18%
Incidente de inejecución de sentencia	40	4.72%	115	4.00%	11,203	13.38%
Amparo en revisión	93	10.98%	311	10.82%	7,736	9.24%
Recurso de inconformidad (fracc. I a III del art. 201 de la Ley de Amparo)	10	1.18%	15	0.52%	6,368	7.61%
Contradicción de criterios (antes contradicción de tesis)	116	13.70%	332	11.55%	5,634	6.73%
Conflicto competencial	65	7.67%	285	9.92%	3,315	3.96%
Solicitud de ejercicio de la facultad de atracción	33	3.90%	124	4.31%	2,696	3.22%
Controversia constitucional	80	9.45%	299	10.40%	2,577	3.08%
Inconformidad		0.00%	0	0.00%	2,068	2.47%
Revisión administrativa	9	1.06%	57	1.98%	1,594	1.90%
Acción de inconstitucionalidad	83	9.80%	188	6.54%	1,538	1.84%
Recurso de reclamación en C.C. y A.I.	46	5.43%	216	7.52%	1,072	1.28%
Solicitud de reasunción de competencia	13	1.53%	46	1.60%	676	0.81%
Amparo directo	16	1.89%	34	1.18%	586	0.70%
Queja	2	0.24%	7	0.24%	259	0.31%
Impedimento	2	0.24%	7	0.24%	209	0.25%
Inc. inej. derivado de denuncia de repetición del acto reclamado	1	0.12%	13	0.45%	107	0.13%
Modificación de jurisprudencia		0.00%	0	0.00%	85	0.10%
Incidente de cumplimiento sustituto		0.00%	2	0.07%	84	0.10%
Solicitud de sustitución de jurisprudencia		0.00%	1	0.03%	82	0.10%
Queja en C.C. y A.I.	3	0.35%	11	0.38%	69	0.08%
Incidentes derivados de juicios ordinarios federales	5	0.59%	7	0.24%	67	0.08%
Juicio ordinario federal	3	0.35%	9	0.31%	58	0.07%
Recurso de inconformidad (fracc. IV art. 201 de la Ley de Amparo)	18	2.13%	25	0.87%	57	0.07%
Recurso de apelación	1	0.12%	6	0.21%	56	0.07%
Consulta a trámite prevista en el art. 14 párr. segundo fracc. II de la Ley Orgánica del P.J.F.		0.00%	0	0.00%	47	0.06%
SEFA (fracc. III del art. 105 de la C.P.E.U.M.)		0.00%	0	0.00%	28	0.03%
Incidente de incumplimiento de la sentencia derivado de C.C.		0.00%	0	0.00%	26	0.03%
Revisión en incidente de suspensión	1	0.12%	1	0.03%	24	0.03%
Aclaración de jurisprudencia		0.00%	0	0.00%	23	0.03%
Procedimiento de responsabilidad administrativa		0.00%	1	0.03%	21	0.03%
Revisión administrativa (Ley Federal de Procedimiento Contencioso Administrativo)		0.00%	1	0.03%	21	0.03%
Varios		0.00%	1	0.03%	18	0.02%
Juicio sobre el cumplimiento de convenios de coordinación fiscal		0.00%	0	0.00%	16	0.02%
Inconf. en cumplimiento de revisión administrativa		0.00%	0	0.00%	15	0.02%
Rec. de inconf. derivado de procedimiento de responsabilidad admva.		0.00%	1	0.03%	15	0.02%
Inc. inej. derivado de incidente de cumplimiento sustituto	1	0.12%	1	0.03%	13	0.02%
Artículo 11 fracción IX de la Ley Orgánica del P.J.F.		0.00%	0	0.00%	12	0.01%
Reconocimiento de inocencia		0.00%	0	0.00%	11	0.01%
Denuncia de incumplimiento por aplicación de normas o actos declarados inválidos en la controversia const.		0.00%	1	0.03%	10	0.01%
Incidente de falsedad de documentos de la controversia constitucional		0.00%	0	0.00%	8	0.01%
Recurso de revisión en materia de Seguridad Nacional		0.00%	4	0.14%	8	0.01%
Declaratoria general de inconstitucionalidad		0.00%	0	0.00%	6	0.007%
Recurso de denegada apelación	1	0.12%	2	0.07%	6	0.007%
Controversia prevista en el art. 11 fracc. XX, de la Ley Orgánica del P.J.F.		0.00%	0	0.00%	5	0.006%
Consultas populares convocadas por el Congreso de la Unión		0.00%	0	0.00%	4	0.005%
Recurso innominado en responsabilidad admva.		0.00%	0	0.00%	3	0.004%
Inc. inej. derivado de denuncia fundada de repetición de la aplicación en perjuicio del denunciante de una norma general declarada inconstitucional con efectos generales		0.00%	0	0.00%	2	0.002%
Recurso de reclamación derivado de juicio contencioso administrativo		0.00%	0	0.00%	2	0.002%
Recurso de revocación		0.00%	0	0.00%	2	0.002%
Revisión de la constitucionalidad de la materia de consulta popular		0.00%	0	0.00%	2	0.002%
Artículo 100 párrafo octavo Constitucional		0.00%	0	0.00%	1	0.001%
Artículo 11 fracción XVII de la Ley Orgánica del P.J.F.		0.00%	1	0.03%	1	0.001%
Artículo 97 Constitucional		0.00%	0	0.00%	1	0.001%
Dictamen final art. 97		0.00%	0	0.00%	1	0.001%
Inc. de inejecución derivado del incumplimiento de una declaratoria general de inconstitucionalidad		0.00%	1	0.03%	1	0.001%
Solicitud de resolución prioritaria de asuntos		0.00%	0	0.00%	1	0.001%
<b>Total de egresos de ponencia</b>	<b>847</b>	<b>100%</b>	<b>2,874</b>	<b>100%</b>	<b>83,699</b>	<b>100%</b>

<sup>(2)</sup> En este rubro se toman en cuenta únicamente los asuntos resueltos por el Tribunal Pleno o por las Salas, así como los que por falta de competencia de la Suprema Corte de Justicia se remiten por dictamen a los Tribunales Colegiados de Circuito. En el caso de controversias constitucionales, cuando el Ministro instructor desecha de plano o sobresee.

## 1.3 Egresos de ponencia por tipo de asunto

■ Global ■ Acum. 2022 ■ 4° trim. 2022



Otros\* comprende asuntos que representan menos del 1%, incluye: amparo directo, queja, impedimento, modificación de jurisprudencia, reclamación en C.C. y A.I., inc. inej. derivado de denuncia de repet. del acto reclamado, apelación, sustitución de jurisprudencia, consulta a trámite prevista en el art. 14 párr. segundo fracc. II de la L.O.P.J.F., aclaración de jurisprudencia, juicio ordinario civil federal, inc. derivados de juicios ordinarios civiles federales, inconf. en cumplimiento de revisiones administrativas, varios, reconocimiento de inocencia, responsabilidades administrativas, queja en C.C. y A.I., juicio de cumplimiento de convenios de coordinación fiscal, art. 11 fracc. IX de la L.O.P.J.F., revisión en incidente de suspensión, incidente de cumplimiento sustituto, consultas populares convocadas por el Congreso de la Unión, denuncia de incumplimiento de sentencias en C.C., fac. atracción (art. 105 párr. III Constitucional, inc. Inej. Derivado de inc. De cumplimiento sustituto, revisión administrativa (Ley Federal de Procedimiento Contencioso Administrativo), recurso innominado en responsabilidad administrativa, art. 100 párr. octavo Constitucional, art. 97 Constitucional, dictamen final art. 97, rec. Inconformidad (fracc. IV del art. 201 de la Ley de Amparo), recurso de revocación, etc.



## 2. Indicadores en materia de controversias constitucionales

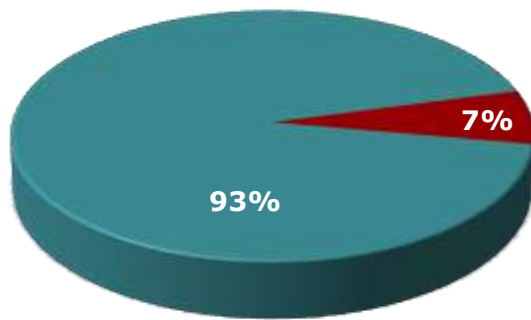
### 2.1 Controversias constitucionales admitidas y desechadas<sup>(3)</sup>

	4° trim. 2022 (sept22 - nov22)	%	Acum. 2022 (dic21- nov22)	%	Global (dic08 - nov22)	%
Admitidas	67	93.1%	203	73.6%	1,839	69.1%
Desechadas	5	6.9%	73	26.4%	822	30.9%
<b>Total de C.C. promovidas</b>	<b>72</b>	<b>100%</b>	<b>276</b>	<b>100%</b>	<b>2,661</b>	<b>100%</b>

<sup>(3)</sup> Se refiere a todas aquellas respecto de las cuales se proveyó en el periodo respectivo con independencia de que se hayan presentado previamente.

**4° trim. 2022**

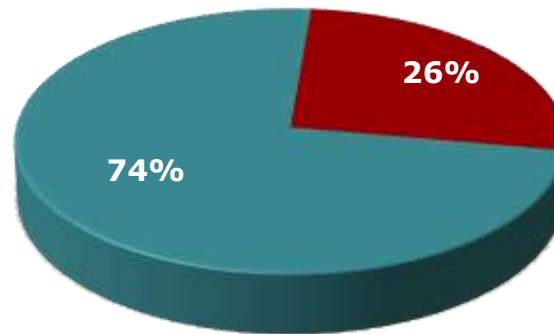
■ Admitidas ■ Desechadas



Total de C.C. promovidas (72)

**Acum. 2022**

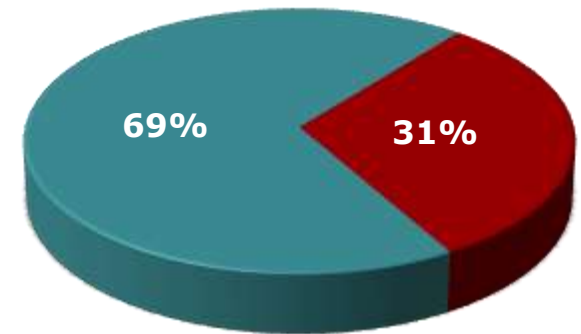
■ Admitidas ■ Desechadas



Total de C.C. promovidas (276)

**Global**

■ Admitidas ■ Desechadas



Total de C.C. promovidas (2,661)

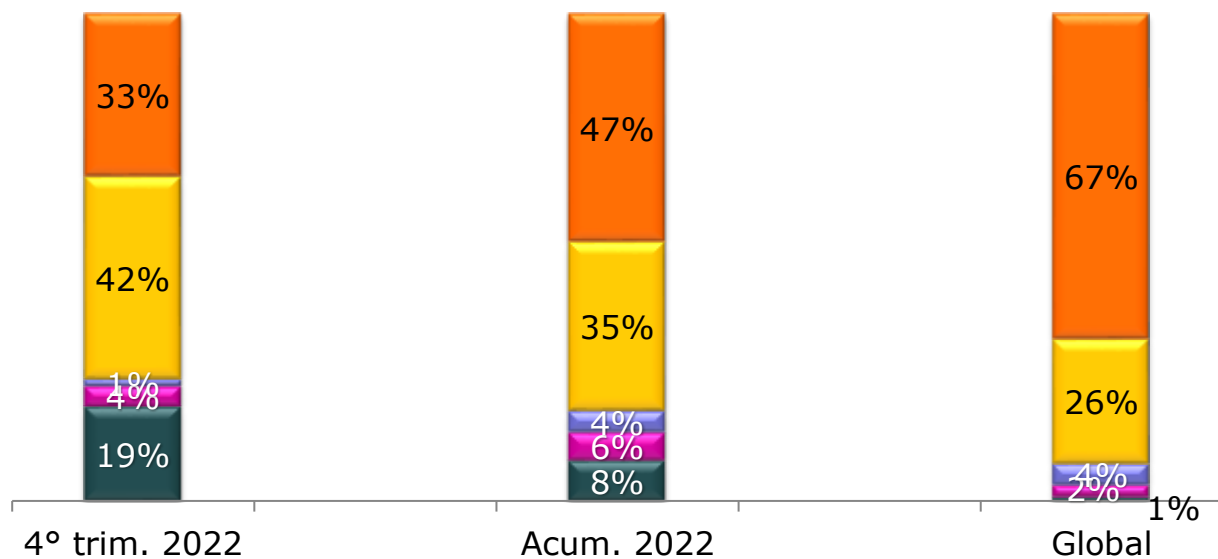
## 2. Indicadores en materia de controversias constitucionales

### 2.2 Promoventes de controversias constitucionales

	4° trim. 2022 (sept22 - nov22)	%	Acum. 2022 (dic21- nov22)	%	Global (dic08 - nov22)	%
Municipios/ Alcaldías	24	33.3%	129	46.7%	1,775	66.70%
Estados <sup>(4)</sup>	30	41.7%	96	34.8%	681	25.59%
Federación	1	1.4%	12	4.3%	116	4.36%
Órgano autónomo	3	4.2%	16	5.8%	65	2.44%
Fiscalía General de la República y estatal	11	15.3%	17	6.2%	17	0.64%
Comisiones Nacional y locales de Derechos Humanos	3	4.2%	6	2.2%	6	0.23%
Partido político		0.0%	0	0.0%	1	0.04%
<b>Total de C.C. turnadas</b>	<b>72</b>	<b>100%</b>	<b>276</b>	<b>100%</b>	<b>2,661</b>	<b>100%</b>

(4) Incluye las promovidas por los poderes de los Estados y cualquier otro órgano estatal, con independencia de que se admitan o desechen.

■ Otros ■ Org. autónomos ■ Federación ■ Estado ■ Municipio/Alcaldía



## 2. Indicadores en materia de controversias constitucionales

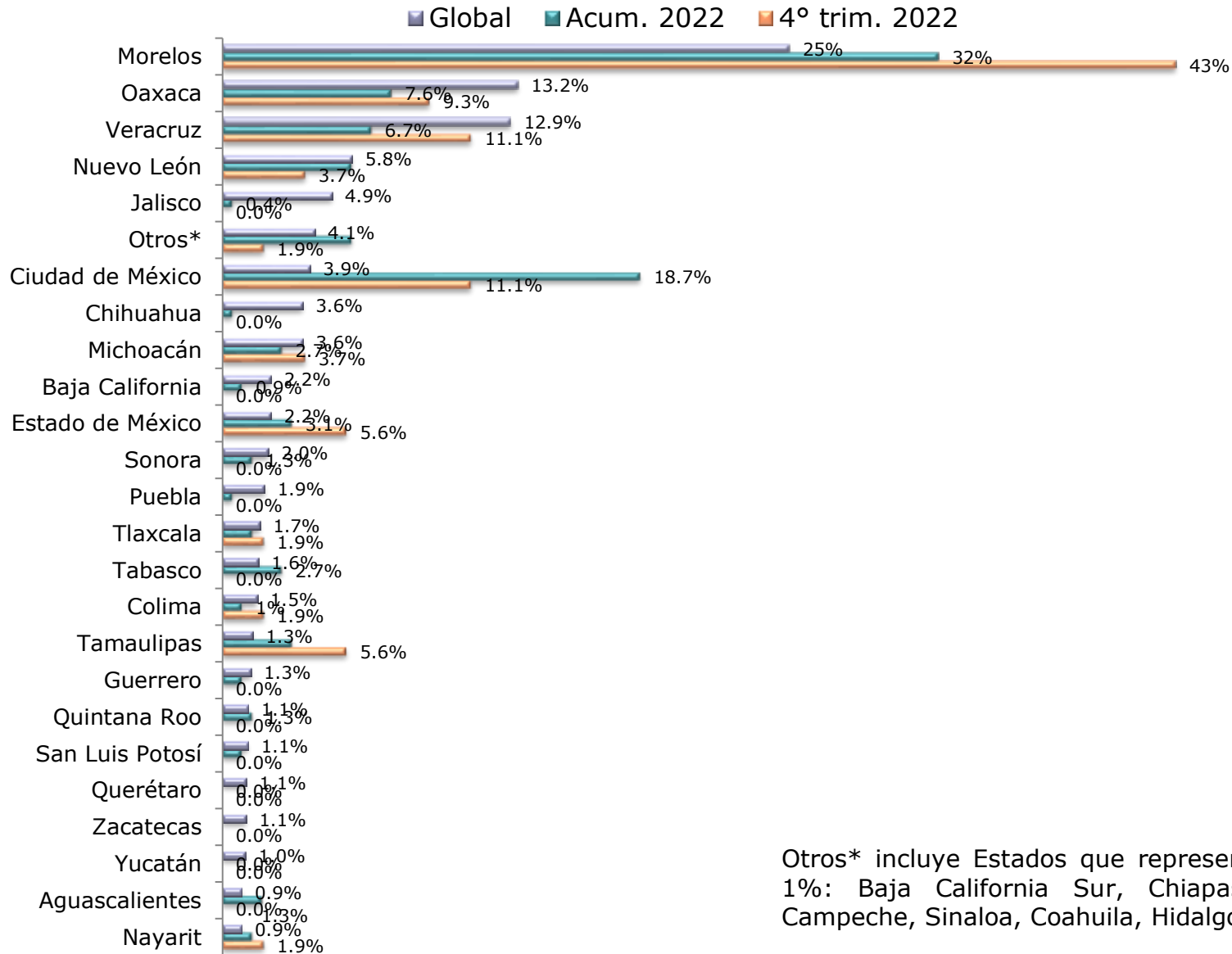
### 2.3 Controversias constitucionales promovidas por entidad federativa<sup>(5)</sup>

	4° trim. 2022 (sept22 - nov22)	%	Acum. 2022 (dic21- nov22)	%	Global (dic08 - nov22)	%
Morelos	23	42.6%	72	32.0%	622	25.3%
Oaxaca	5	9.3%	17	7.6%	324	13.2%
Veracruz	6	11.1%	15	6.7%	316	12.9%
Nuevo León	2	3.7%	13	5.8%	142	5.8%
Jalisco			1	0.4%	120	4.9%
Ciudad de México	6	11.1%	42	18.7%	96	3.9%
Chihuahua			1	0.4%	88	3.6%
Michoacán	2	3.7%	6	2.7%	88	3.6%
Baja California			2	0.9%	53	2.2%
Estado de México	3	5.6%	7	3.1%	53	2.2%
Sonora			3	1.3%	50	2.0%
Puebla			1	0.4%	46	1.9%
Tlaxcala	1	1.9%	3	1.3%	41	1.7%
Tabasco			6	2.7%	39	1.6%
Colima	1	1.9%	2	0.9%	38	1.5%
Tamaulipas	3	5.6%	7	3.1%	33	1.3%
Guerrero			2	0.9%	31	1.3%
Quintana Roo			3	1.3%	28	1.1%
San Luis Potosí			2	0.9%	28	1.1%
Querétaro			0		26	1.1%
Zacatecas			0		26	1.1%
Yucatán			0		25	1.0%
Aguascalientes			4	1.8%	21	0.9%
Nayarit	1	1.9%	3	1.3%	21	0.9%
Baja California Sur			1	0.4%	16	0.7%
Chiapas			1	0.4%	16	0.7%
Guanajuato			0		16	0.7%
Campeche	1	1.9%	4	1.8%	15	0.6%
Sinaloa			2	0.9%	14	0.6%
Coahuila			3	1.3%	11	0.4%
Hidalgo			2	0.9%	8	0.3%
Durango			0		5	0.2%
<b>Total de C.C. turnadas</b>	<b>54</b>	<b>100%</b>	<b>225</b>	<b>100%</b>	<b>2,456</b>	<b>100%</b>

(5) Incluye las promovidas por municipios del Estado respectivo.

## 2. Indicadores en materia de controversias constitucionales

### 2.3 Controversias constitucionales promovidas por entidad federativa



Otros\* incluye Estados que representan menos del 1%: Baja California Sur, Chiapas, Guanajuato, Campeche, Sinaloa, Coahuila, Hidalgo y Durango.

### 3. Indicadores en materia de acciones de inconstitucionalidad

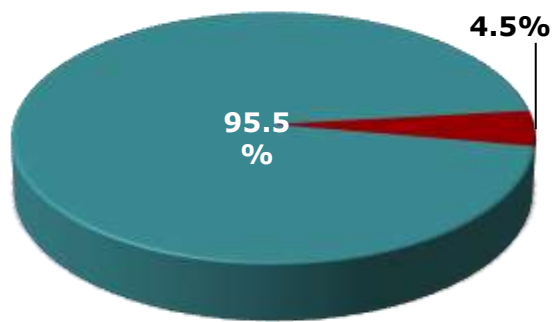
#### 3.1 Acciones de inconstitucionalidad admitidas y desechadas<sup>(6)</sup>

	4° trim. 2022 (sept22 - nov22)	%	Acum. 2022 (dic21- nov22)	%	Global (dic08 - nov22)	%
Admitidas	42	95.5%	165	94.8%	1,601	92.8%
Desechadas	2	4.5%	9	5.2%	124	7.2%
<b>Total de A.I. promovidas</b>	<b>44</b>	<b>100%</b>	<b>174</b>	<b>100%</b>	<b>1,725</b>	<b>100%</b>

<sup>(6)</sup> Se refiere a todas aquellas respecto de las cuales se proveyó en el periodo respectivo con independencia de que se hayan presentado previamente.

**4° trim. 2022**

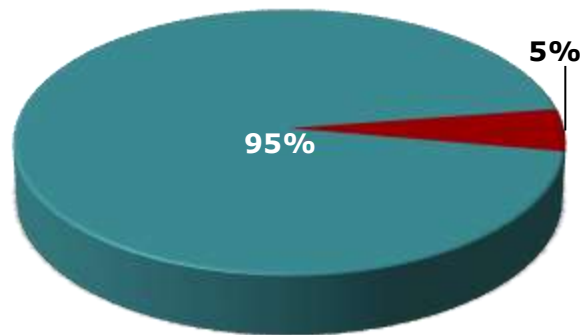
■ Admitidas ■ Desechadas



Total de A.I. promovidas (44)

**Acum. 2022**

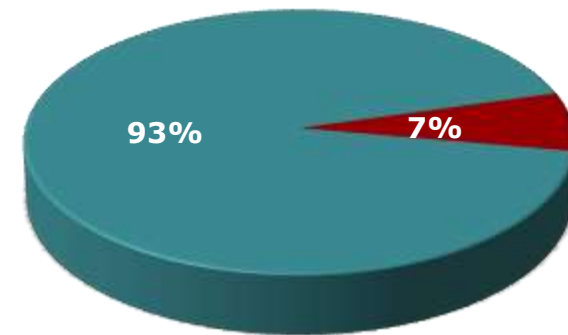
■ Admitidas ■ Desechadas



Total de A.I. promovidas (174)

**Global**

■ Admitidas ■ Desechadas



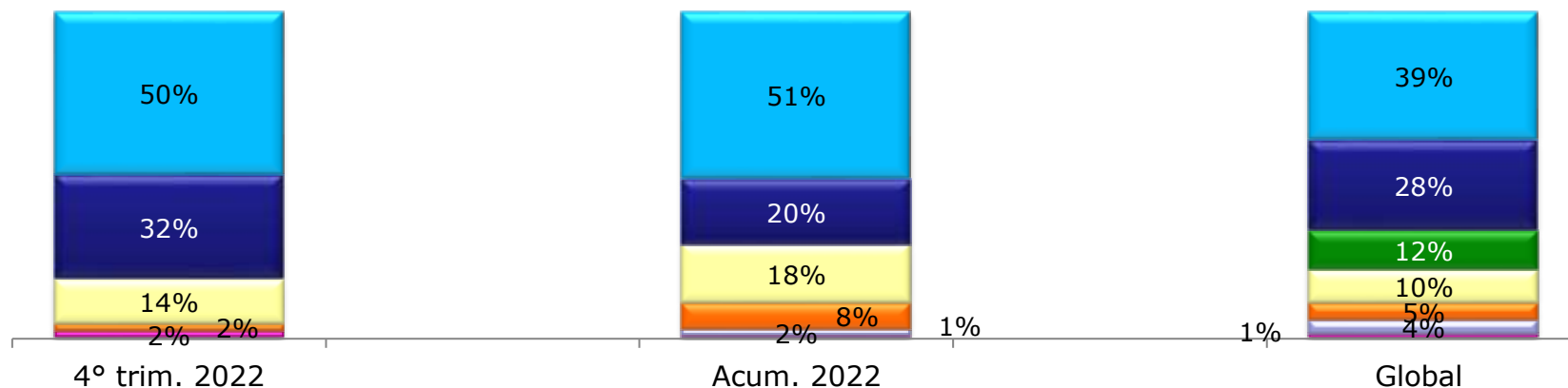
Total de A.I. promovidas (1,725)

# 3. Indicadores en materia de acciones de inconstitucionalidad

## 3.2 Promoventes de acciones de inconstitucionalidad

	4° trim. 2022 (sept22 - nov22)	%	Acum. 2022 (dic21- nov22)	%	Global (dic08 - nov22)	%
Comisiones Nacional y locales de Derechos Humanos	22	50.0%	89	51.1%	676	39.2%
Partidos políticos	14	31.8%	35	20.1%	478	27.7%
Fiscal General de la República		0.0%	0	0.0%	207	12.0%
Minorías legislativas	6	13.6%	31	17.8%	176	10.2%
Poder ejecutivo federal	1	2.3%	14	8.0%	91	5.3%
Instituto Nacional de Transparencia, Acceso a la Información y Protección de Datos Personales		0.0%	4	2.3%	73	4.2%
Otros	1	2.3%	1	0.6%	24	1.4%
<b>Total de A.I. turnadas</b>	<b>44</b>	<b>100%</b>	<b>174</b>	<b>100%</b>	<b>1,725</b>	<b>100%</b>

■ Otros   
 ■ INAI   
 ■ Poder ejecutivo federal   
 ■ Minorías legislativas   
 ■ FGR   
 ■ Partidos políticos   
 ■ CNDH

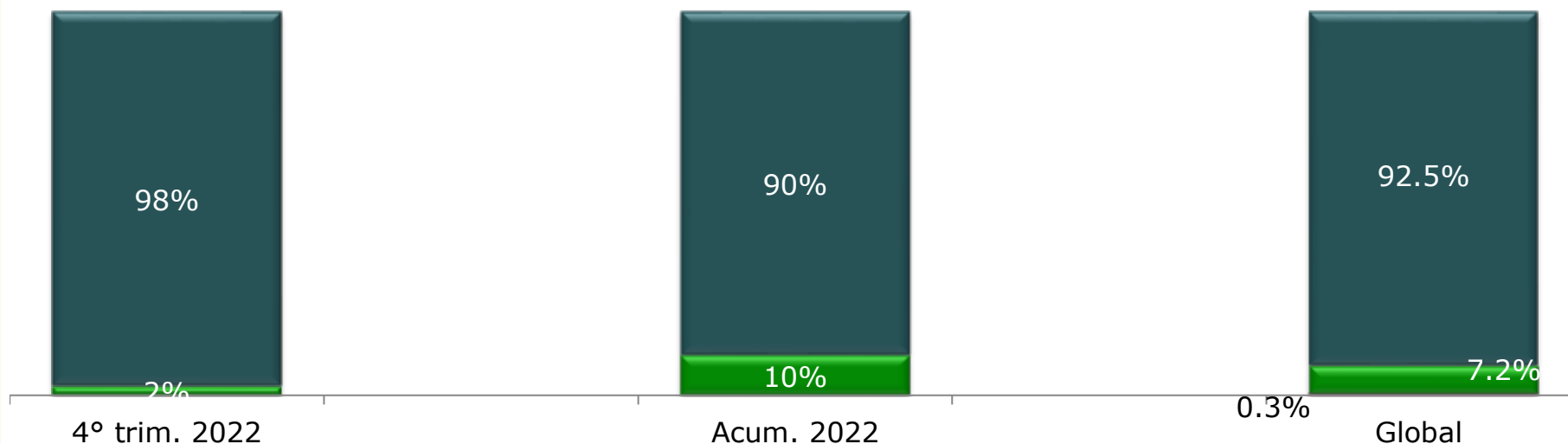


### 3. Indicadores en materia de acciones de inconstitucionalidad

#### 3.3 Tipo de ordenamiento impugnado en acciones de inconstitucionalidad

	4° trim. 2022 (sept22 - nov22)	%	Acum. 2022 (dic21- nov22)	%	Global (dic08 - nov22)	%
Leyes de legislaturas locales	43	97.7%	156	89.7%	1,595	92.5%
Leyes del Congreso de la Unión	1	2.3%	18	10.3%	125	7.2%
Acuerdos locales		0.0%			3	0.2%
Acuerdos del Poder Legislativo					1	0.1%
Otro		0.0%			1	0.1%
<b>Total de A.I. turnadas</b>	<b>44</b>	<b>100%</b>	<b>174</b>	<b>100%</b>	<b>1,725</b>	<b>100%</b>

■ Otros\*    
 ■ Leyes del Congreso de la Unión    
 ■ Leyes de legislaturas locales



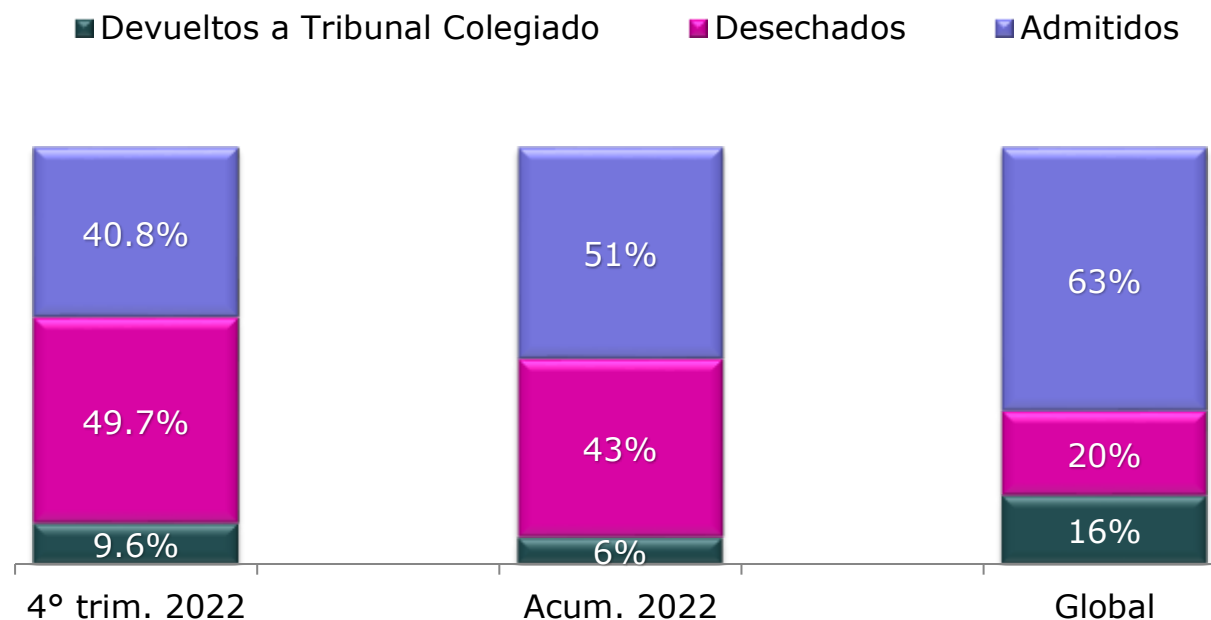
Otros\*: incluye categorías que representan menos del 1% (Acuerdos locales y Acuerdos del Poder Legislativo).

## 4. Indicadores en materia de amparo en revisión

### 4.1 Amparos en revisión admitidos y desechados<sup>(7)</sup>

	4° trim. 2022 (sept 2022 - nov 2022)	%	Acum. 2022 (dic 2021 - nov 2022)	%	Global (dic 08 - nov 2022)	%
Admitidos	64	40.8%	326	50.7%	9,372	63.4%
Desechados	78	49.7%	277	43.1%	3,006	20.3%
Devueltos a Tribunal Colegiado por Acuerdo General	15	9.6%	40	6.2%	2,408	16.3%
<b>Total de amparos en revisión recibidos</b>	<b>157</b>	<b>100%</b>	<b>643</b>	<b>100%</b>	<b>14,786</b>	<b>100%</b>

(7) Incluye todos aquellos respecto de los cuales se proveyó en el periodo respectivo con independencia que se hayan presentado previamente.





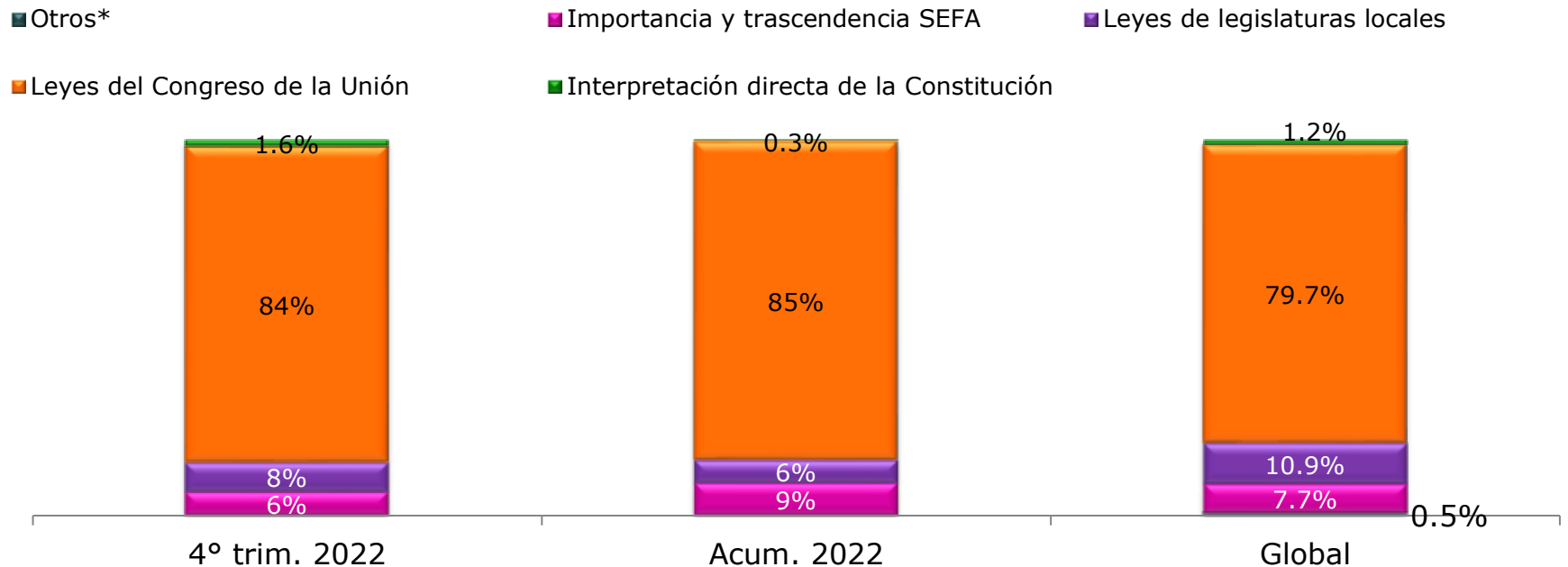
# 4. Indicadores en materia de amparo en revisión

## 4.2 Tipo de asunto atendiendo a la materia de análisis en amparos en revisión

	4° trim. 2022 (sept 2022 - nov 2022)	%	Acum. 2022 (dic 2021 - nov 2022)	%	Global (dic 08 - nov 2022)	%
Interpretación directa de la Constitución	1	1.6%	1	0.3%	90	1.2%
Tratados internacionales <sup>(8)</sup>		0.0%	0	0.0%	39	0.5%
Leyes del Congreso de la Unión	54	84.4%	277	85.0%	6,194	79.7%
Leyes de legislaturas locales	5	7.8%	20	6.1%	844	10.9%
Importancia y trascendencia SEFA <sup>(9)</sup>	4	6.3%	28	8.6%	601	7.7%
Otro		0.0%	0	0.0%	2	0.03%

<sup>(8)</sup> Se incluyen los que además de impugnarse tratados internacionales se combaten otras disposiciones de carácter legal.

<sup>(9)</sup> Solicitud de ejercicio de la facultad de atracción.



## 4. Indicadores en materia de amparo en revisión

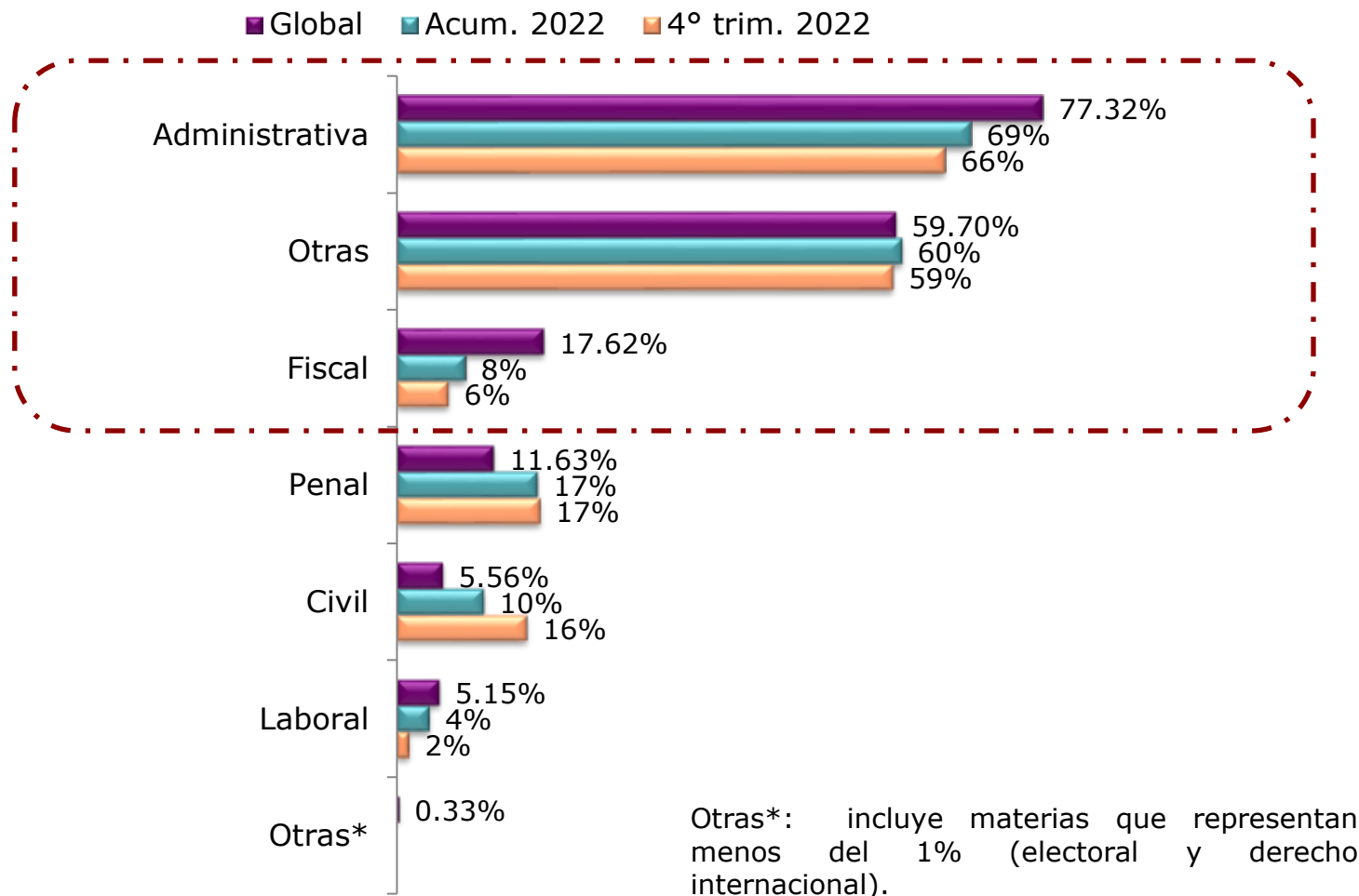
### 4.3 Amparos en revisión por materia<sup>(10)</sup>

	4° trim. 2022 (sept 2022 - nov 2022)	%	Acum. 2022 (dic 2021 - nov 2022)	%	Global (dic 08 - nov 2022)	%
Administrativa	42	65.6%	224	68.7%	6,008	77.3%
● Otras	38	59.4%	197	60.4%	4,639	59.7%
● Fiscal	4	6.3%	27	8.3%	1,369	17.6%
Penal	11	17.2%	55	16.9%	904	11.6%
Laboral	1	1.6%	13	4.0%	400	5.1%
Civil	10	15.6%	34	10.4%	432	5.6%
Electoral		0.0%	0	0.0%	17	0.2%
Derecho internacional		0.0%	0	0.0%	9	0.1%
<b>Total de amparos en revisión turnados</b>	<b>64</b>	<b>100%</b>	<b>326</b>	<b>100%</b>	<b>7,770</b>	<b>100%</b>

(10) Se toman en cuenta amparos en revisión turnados a ponencia sin incluir desechados, ni en los que se haya declarado la incompetencia legal de la Suprema Corte de Justicia.

## 4. Indicadores en materia de amparo en revisión

### 4.3 Amparos en revisión por materia<sup>(10)</sup>



(10) Se toman en cuenta amparos en revisión turnados a ponencia sin incluir desechados, ni en los que se haya declarado la incompetencia legal de la Suprema Corte de Justicia.

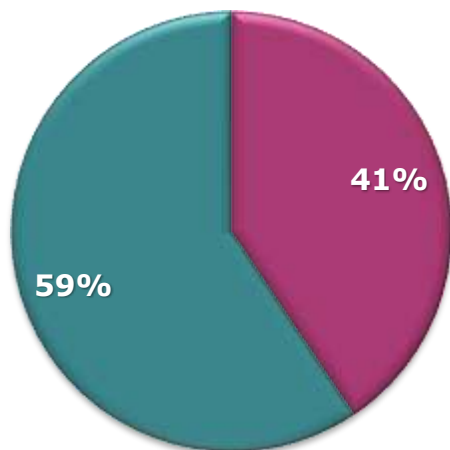
## 4. Indicadores en materia de amparo en revisión

### 4.4 Amparos en revisión interpuestos por persona física o moral

	4° trim. 2022 (sept 2022 - nov 2022)	%	Acum. 2022 (dic 2021 - nov 2022)	%	Global (dic 08 - nov 2022)	%
Persona física	38	59.4%	174	53.4%	4,019	51.7%
Persona moral	26	40.6%	152	46.6%	3,751	48.3%
<b>Total de amparos en revisión turnados</b>	<b>64</b>	<b>100%</b>	<b>326</b>	<b>100%</b>	<b>7,770</b>	<b>100%</b>

#### 4° trim. 2022

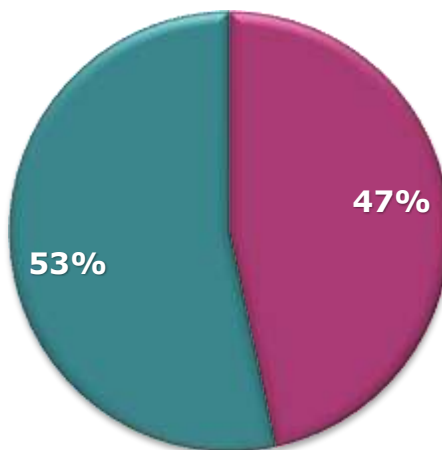
- Persona moral
- Persona física



Total de A.R. turnados (64)

#### Acum. 2022

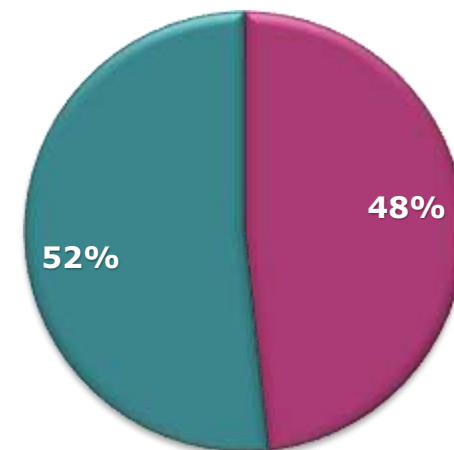
- Persona moral
- Persona física



Total de A.R. turnados (326)

#### Global

- Persona moral
- Persona física



Total de A.R. turnados (7,770)

## 5. Indicadores en materia de amparo directo en revisión

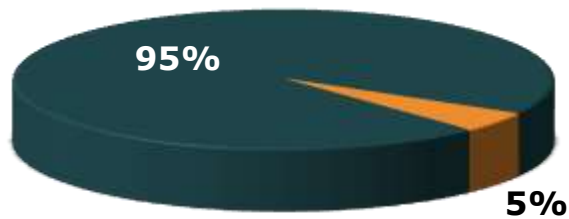
### 5.1 Amparos directos en revisión admitidos y desechados inicialmente<sup>(11)</sup>

	4° trim. 2022 (sept 2022 - nov 2022)	%	Acum. 2022 (dic 2021 - nov 2022)	%	Global (dic 2008 - nov 2022)	%
Desechados	1,591	95.33%	6,833	93.18%	59,933	76.65%
Admitidos	78	4.67%	500	6.82%	18,261	23.35%
<b>Total de amparos directos en revisión recibidos</b>	<b>1,669</b>	<b>100%</b>	<b>7,333</b>	<b>100%</b>	<b>78,194</b>	<b>100%</b>

(11) Incluye todos aquellos respecto de los cuales se proveyó en el periodo respectivo con independencia que se hayan presentado previamente y se toman en cuenta tanto los proveídos presidenciales como lo resuelto en recursos de reclamación.

**4° trim. 2022**

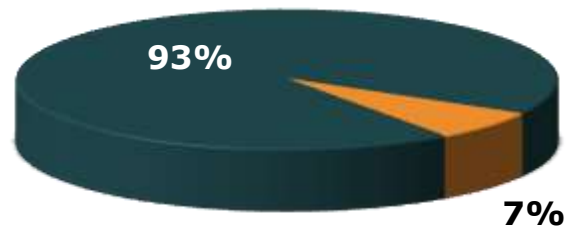
■ Admitidos ■ Desechados



Total de ADR recibidos (1,669)

**Acum. 2022**

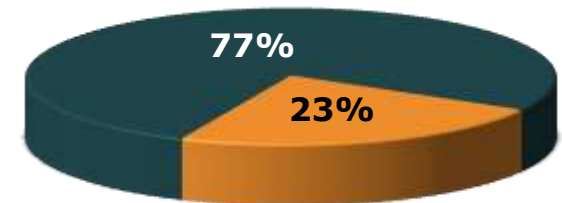
■ Admitidos ■ Desechados



Total de ADR recibidos (7,333)

**Global**

■ Admitidos ■ Desechados



Total de ADR recibidos (78,194)

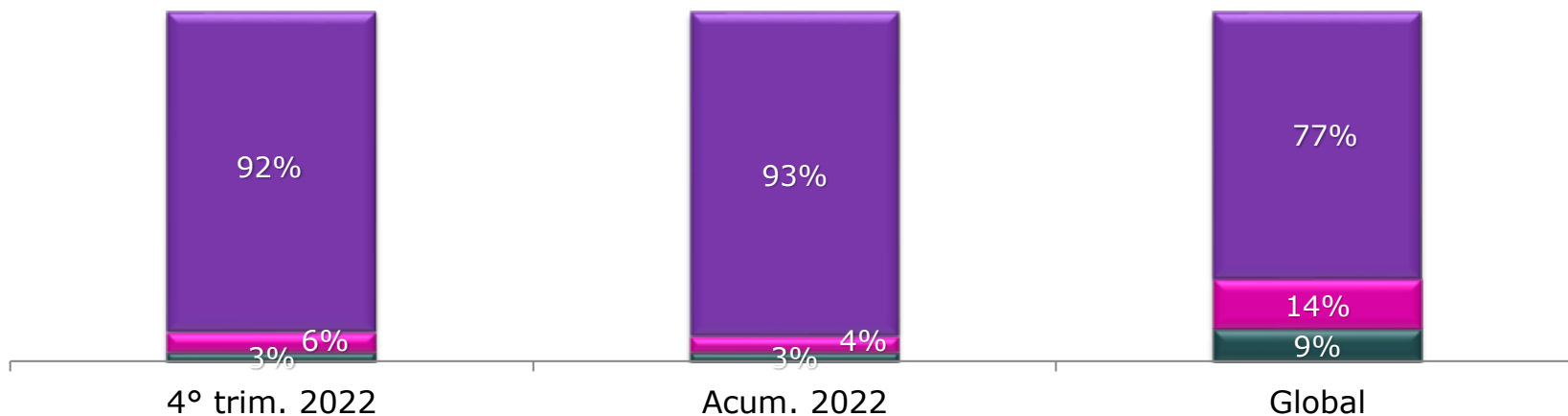
## 5. Indicadores en materia de amparo directo en revisión

### 5.2 Amparos directos en revisión por tipo de resolución<sup>(12)</sup>

	4° trim. 2022 (sept 2022 - nov 2022)	%	Acum. 2022 (dic 2021 - nov 2022)	%	Global (dic 2008 - nov 2022)	%
Desechados por proveído Presidencial y recurso de reclamación	1,591	91.75%	6,833	92.97%	59,933	76.65%
Desechados por resolución del Pleno o de las Salas	97	5.59%	320	4.35%	11,111	14.21%
Resueltos de fondo	46	2.65%	197	2.68%	7,147	9.14%
<b>Total de amparos en revisión resueltos</b>	<b>1,734</b>	<b>100%</b>	<b>7,350</b>	<b>100%</b>	<b>78,191</b>	<b>100%</b>

(12) Este indicador únicamente refleja los datos relativos a los asuntos que se resolvieron en el periodo sin considerar los que se encuentran en trámite y pendientes de resolución.

■ Resueltos de fondo ■ Desechados por resolución de Pleno o Salas ■ Desechados por proveído presidencial



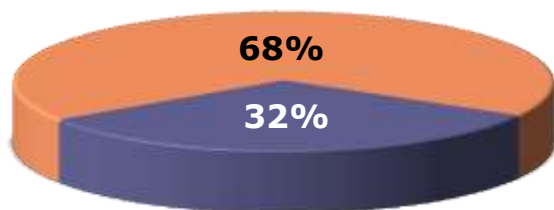
## 5. Indicadores en materia de amparo directo en revisión

### 5.3 Amparos directos en revisión en los que por sentencia se resuelven de fondo o se desechan

	4° trim. 2022 (sept 2022 - nov 2022)	%	Acum. 2022 (dic 2021 - nov 2022)	%	Global (dic 2008 - nov 2022)	%
Desechados por resolución del Pleno o de las Salas	97	67.83%	320	61.90%	11,111	60.86%
Resueltos de fondo	46	32.17%	197	38.10%	7,147	39.14%
<b>Total de amparos directos en revisión fallados</b>	<b>143</b>	<b>100%</b>	<b>517</b>	<b>100%</b>	<b>18,258</b>	<b>100%</b>

#### 4° trim. 2022

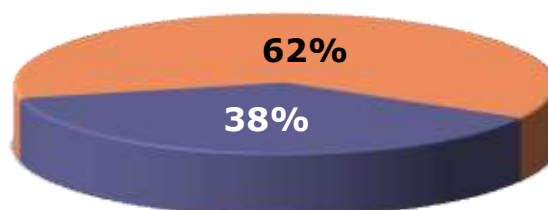
- Resueltos de fondo
- Desechados por sentencia



Total de ADR fallados (143)

#### Acum. 2022

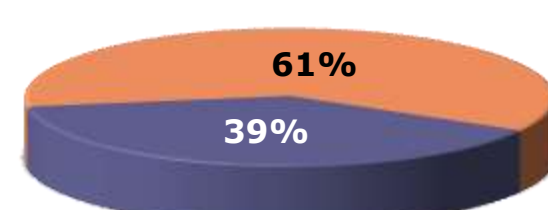
- Resueltos de fondo
- Desechados por sentencia



Total de ADR fallados (517)

#### Global

- Resueltos de fondo
- Desechados por sentencia



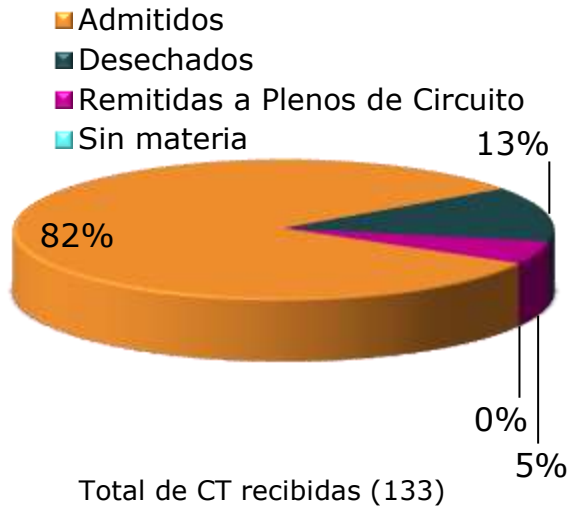
Total de ADR fallados (18,258)

## 6. Indicadores en materia de contradicción de criterios (antes contradicciones de tesis)

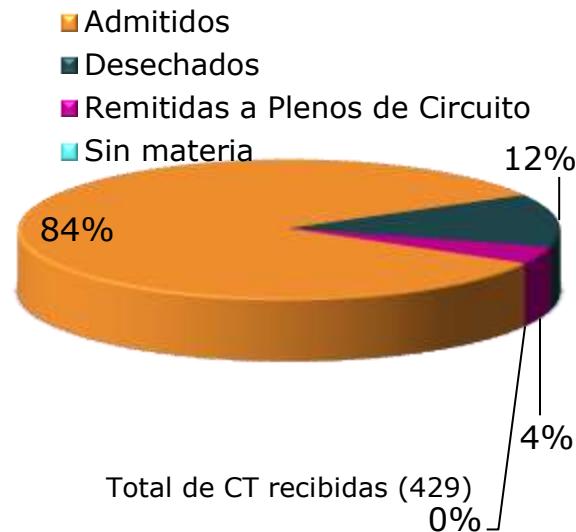
### 6.1 Contradicciones de criterios (antes contradicciones de tesis) admitidas y desechadas

	4° trim. 2022 (sept 2022 - nov 2022)	%	Acum. 2022 (dic 2021 - nov 2022)	%	Global (dic 2008 - nov 2022)	%
Admitidas	109	81.95%	359	83.68%	5,667	92.22%
Desechadas	17	12.78%	53	12.35%	401	6.53%
Remitidas a Pleno de Circuito	7	5.26%	17	3.96%	76	1.24%
Sin materia		0.00%	0	0.00%	1	0.02%
<b>Total de contradicciones de criterios tramitadas</b>	<b>133</b>	<b>100%</b>	<b>429</b>	<b>100%</b>	<b>6,145</b>	<b>100%</b>

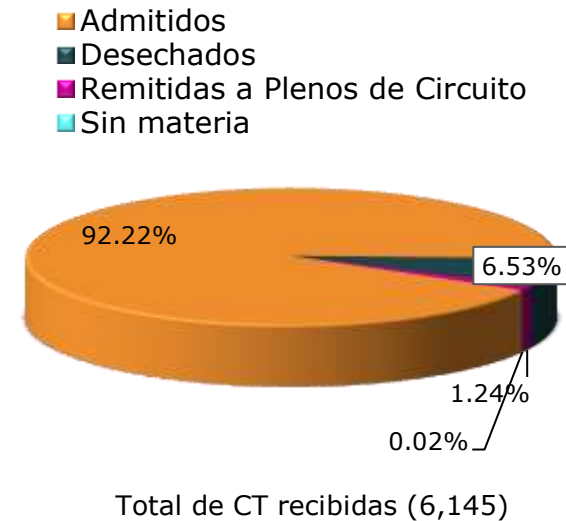
**4° trim. 2022**



**Acum. 2022**



**Global**

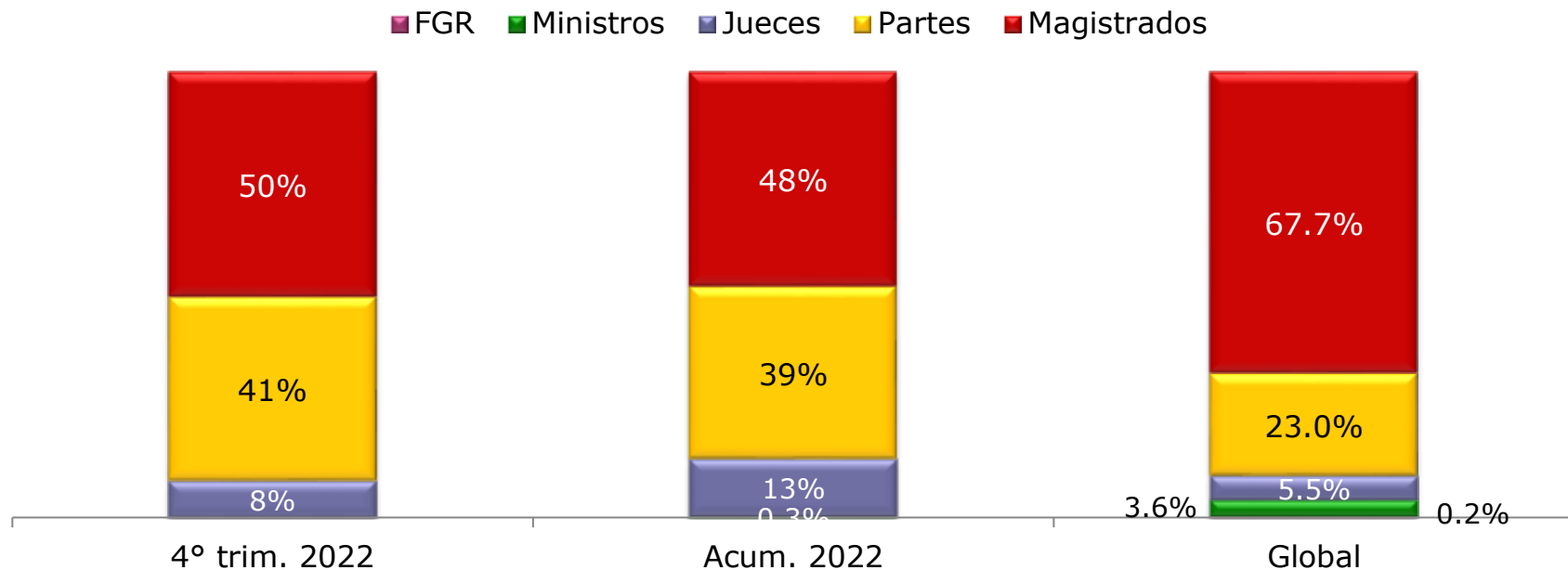




## 6. Indicadores en materia de contradicción de criterios (antes contradicciones de tesis)

### 62. Denunciante de contradicciones de criterios

	4° trim. 2022 (sept 2022 - nov 2022)	%	Acum. 2022 (dic 2021 - nov 2022)	%	Global (dic 2008 - nov 2022)	%
Magistrados	55	50.46%	173	48.19%	3,834	67.65%
Partes	45	41.28%	139	38.72%	1,306	23.05%
Jueces	9	8.26%	46	12.81%	309	5.45%
Ministros		0.00%	1	0.28%	206	3.64%
Fiscal General de la República		0.00%	0	0.00%	12	0.21%
<b>Total de contradicciones de criterios turnadas</b>	<b>109</b>	<b>100%</b>	<b>359</b>	<b>100%</b>	<b>5,667</b>	<b>100%</b>

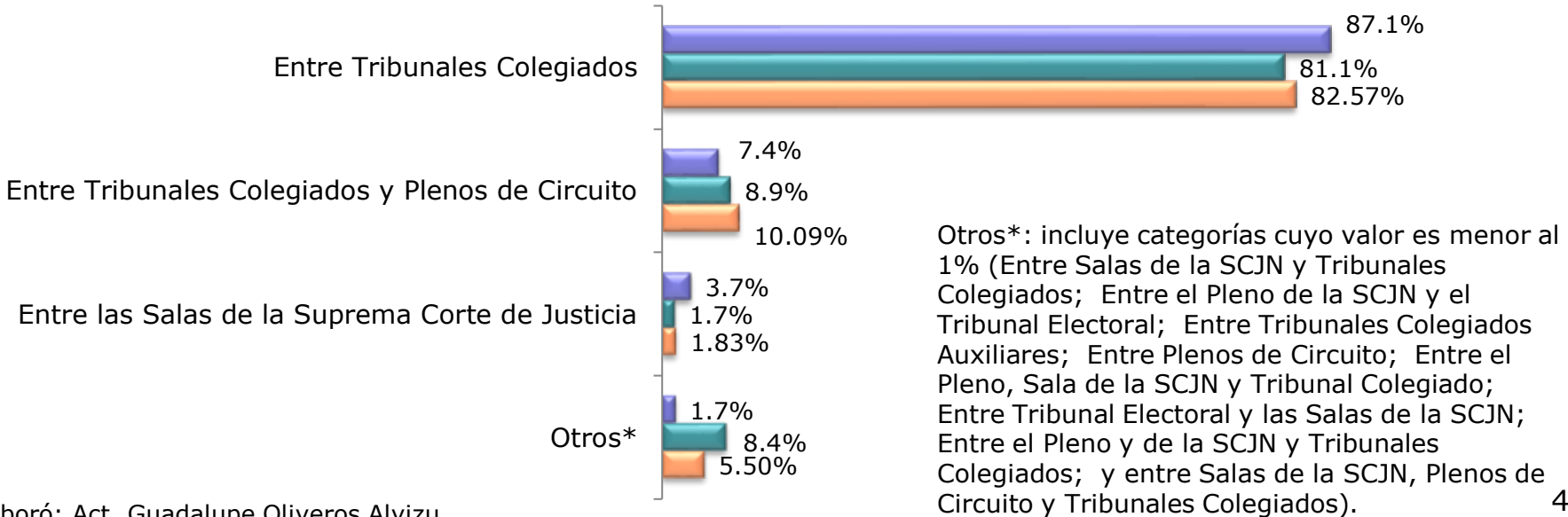


# 6. Indicadores en materia de contradicción de criterios

## 6.3 Tipo de autoridades de las que derivan las contradicciones de criterios

	4° trim. 2022 (sept 2022 - nov 2022)	%	Acum. 2022 (dic 2021 - nov 2022)	%	Global (dic 2011 - nov 2022)	%
Entre Tribunales Colegiados	90	82.57%	291	81.06%	3,697	87.11%
Entre Tribunales Colegiados y Plenos de Circuito	11	10.09%	32	8.91%	314	7.40%
Entre las Salas de la Suprema Corte de Justicia	2	1.83%	6	1.67%	159	3.75%
Entre Tribunales Colegiados y Tribunales Auxiliares	1	0.92%	10	2.79%	21	0.49%
Entre las Salas de la SCJN y Tribunales Colegiados	2	1.83%	6	1.67%	16	0.38%
Entre el Pleno de la SCJN y el Tribunal Electoral del P.J.F.		0.00%	1	0.28%	11	0.26%
Entre Plenos de Circuito		0.00%	4	1.11%	7	0.16%
Entre Tribunales Especializados y Tribunales Colegiados	2	1.83%	6	1.67%	6	0.14%
Entre Tribunal Electoral y la SCJN		0.00%	2	0.56%	4	0.09%
Entre Tribunales Colegiados Auxiliares		0.00%	0	0.00%	4	0.09%
Entre el Pleno de la SCJN y Tribunales Colegiados	1	0.92%	1	0.28%	2	0.05%
Entre el Pleno, Sala de la SCJN y Tribunal Colegiado		0.00%	0	0.00%	2	0.05%
Entre Salas de la SCJN, Plenos de Circuito y Tribunales Colegiados		0.00%	0	0.00%	1	0.02%
<b>Total de contradicciones de criterios turnadas</b>	<b>109</b>	<b>100%</b>	<b>359</b>	<b>100%</b>	<b>4,244</b>	<b>100%</b>

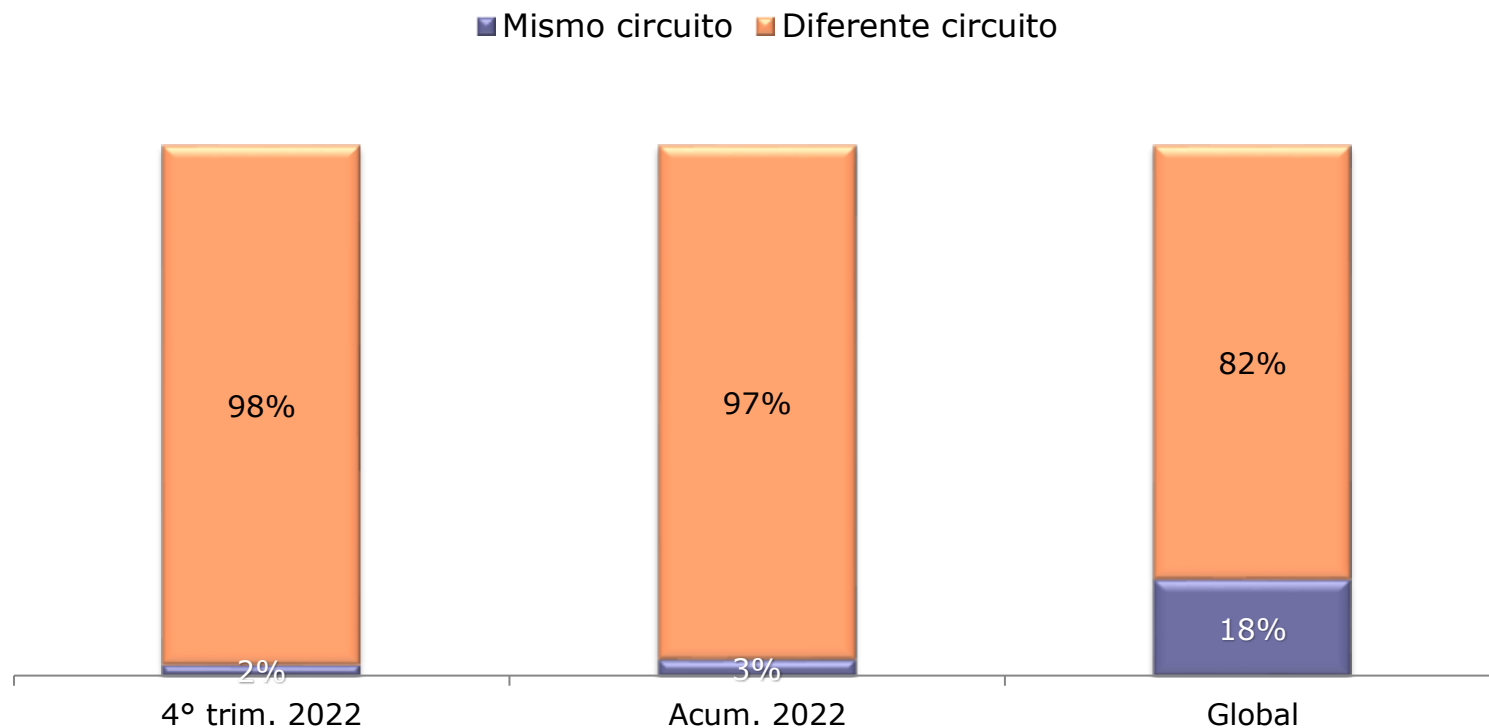
■ Global ■ Acum. 2022 ■ 4° trim. 2022



## 6. Indicadores en materia de contradicción de criterios

### 6.4 Denuncias de contradicciones de criterios entre Tribunales Colegiados de Circuito

	4° trim. 2022 (sept 2022 - nov 2022)	%	Acum. 2022 (dic 2021 - nov 2022)	%	Global (dic 2009 - nov 2022)	%
Entre Tribunales Colegiados de diferente circuito	99	98.02%	317	96.94%	3,878	81.88%
Entre Tribunales Colegiados del mismo circuito	2	1.98%	10	3.06%	858	18.12%
<b>Total de contradicciones de criterios turnadas entre Circuitos</b>	<b>101</b>	<b>100%</b>	<b>327</b>	<b>100%</b>	<b>4,736</b>	<b>100%</b>



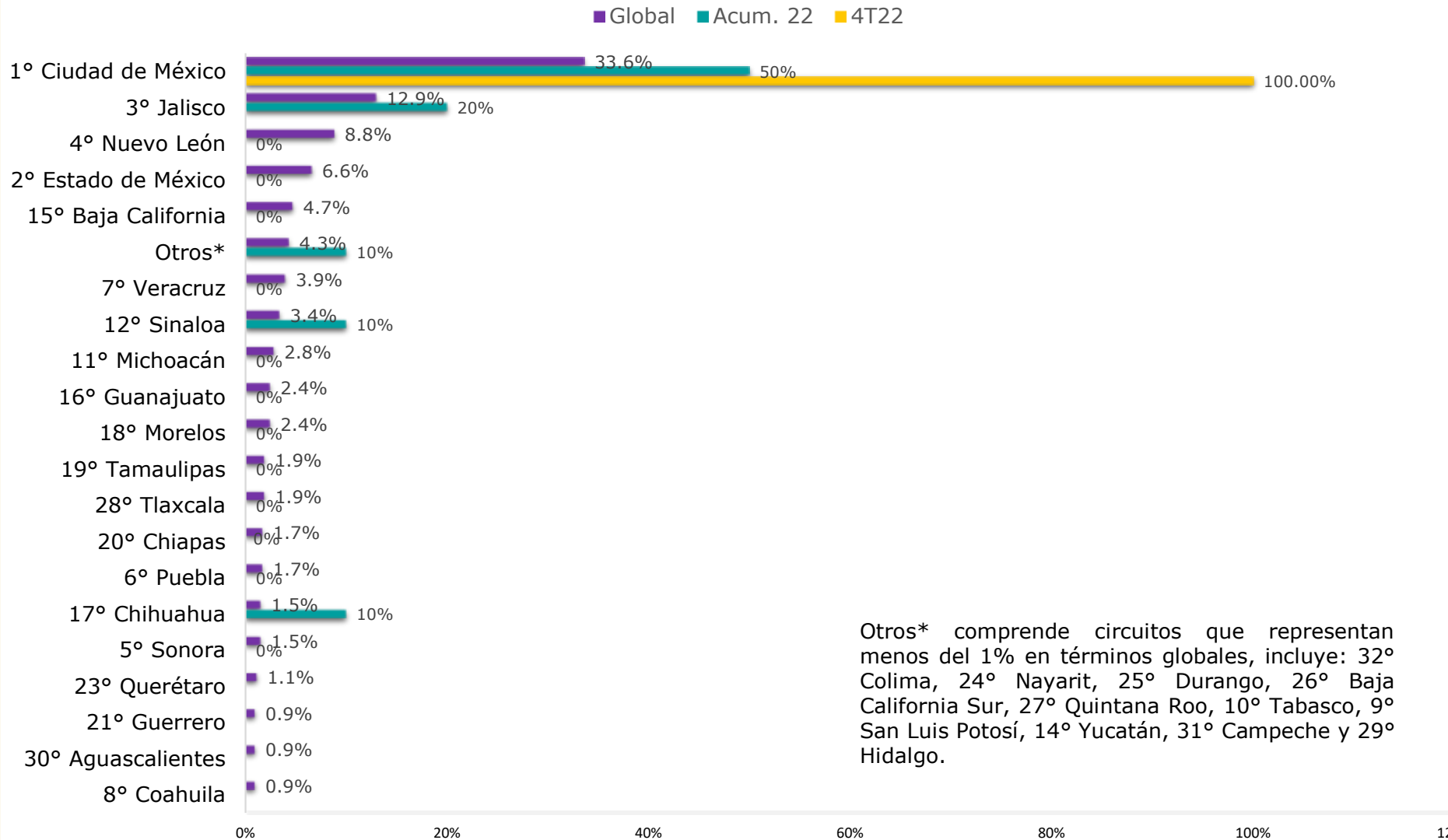
# 6. Indicadores en materia de contradicción de criterios

## 6. Denuncias de contradicciones de criterios entre Tribunales Colegiados de Circuito

	4° trim. 2022 (sept 2022 - nov 2022)	%	Acum. 2022 (dic 2021 - nov 2022)	%	Global (dic 2011 - nov 2022)	%
1° Ciudad de México	2	100.00%	5	50.00%	179	33.58%
3° Jalisco			2	20.00%	69	12.95%
4° Nuevo León			0		47	8.82%
2° Estado de México			0		35	6.57%
15° Baja California			0		25	4.69%
7° Veracruz			0		21	3.94%
12° Sinaloa			1	10.00%	18	3.38%
11° Michoacán			0		15	2.81%
16° Guanajuato			0		13	2.44%
18° Morelos			0		13	2.44%
19° Tamaulipas			0		10	1.88%
28° Tlaxcala			0		10	1.88%
20° Chiapas			0		9	1.69%
6° Puebla			0		9	1.69%
5° Sonora			0		8	1.50%
17° Chihuahua			1	10.00%	8	1.50%
23° Querétaro			0		6	1.13%
21° Guerrero			0		5	0.94%
30° Aguascalientes			0		5	0.94%
8° Coahuila			0		5	0.94%
24° Nayarit			0		3	0.56%
25° Durango			0		3	0.56%
26° Baja California Sur			0		4	0.75%
27° Quintana Roo			0		3	0.56%
10° Tabasco			1	10.00%	3	0.56%
14° Yucatán			0		2	0.38%
32° Colima			0		2	0.38%
31° Campeche			0		1	0.19%
29° Hidalgo			0		1	0.19%
9° San Luis Potosí			0		1	0.19%
<b>Total de contradicciones de criterios entre Tribunales Colegiados del mismo circuito</b>	<b>2</b>	<b>100%</b>	<b>10</b>	<b>100%</b>	<b>533</b>	<b>100%</b>

# 6. Indicadores en materia de contradicción de criterios

## 6.5 Denuncias de contradicciones de criterios entre Tribunales Colegiados de Circuito

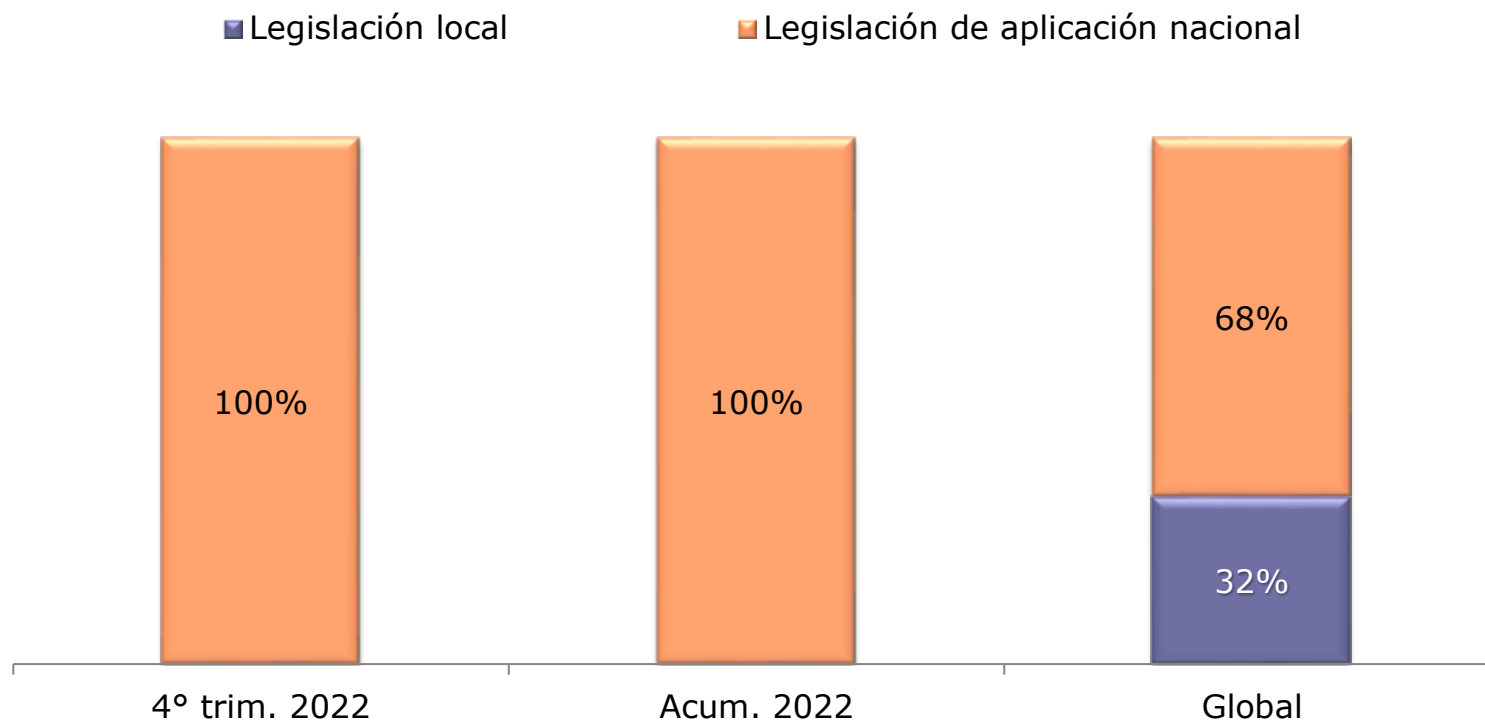


Otros\* comprende circuitos que representan menos del 1% en términos globales, incluye: 32° Colima, 24° Nayarit, 25° Durango, 26° Baja California Sur, 27° Quintana Roo, 10° Tabasco, 9° San Luis Potosí, 14° Yucatán, 31° Campeche y 29° Hidalgo.

## 6. Indicadores en materia de contradicción de criterios

### 6.6 Contradicciones de criterios entre Tribunales Colegiados del mismo circuito relativas a criterios de leyes nacionales y locales

	4° trim. 2022 (sept 2022 - nov 2022)	%	Acum. 2022 (dic 2021 - nov 2022)	%	Global (dic 2010 - nov 2022)	%
Legislación de aplicación nacional	2	100.00%	10	100.00%	473	68.16%
Legislación local	0	0.00%	0	0.00%	221	31.84%
<b>Total de CT entre Tribunales Colegiados del mismo circuito</b>	<b>2</b>	<b>100%</b>	<b>10</b>	<b>100%</b>	<b>694</b>	<b>100%</b>



# 6. Indicadores en materia de contradicción de criterios

## 6.7 Contradicciones de criterios entre Tribunales Colegiados del mismo circuito relativas a criterios de leyes nacionales y locales

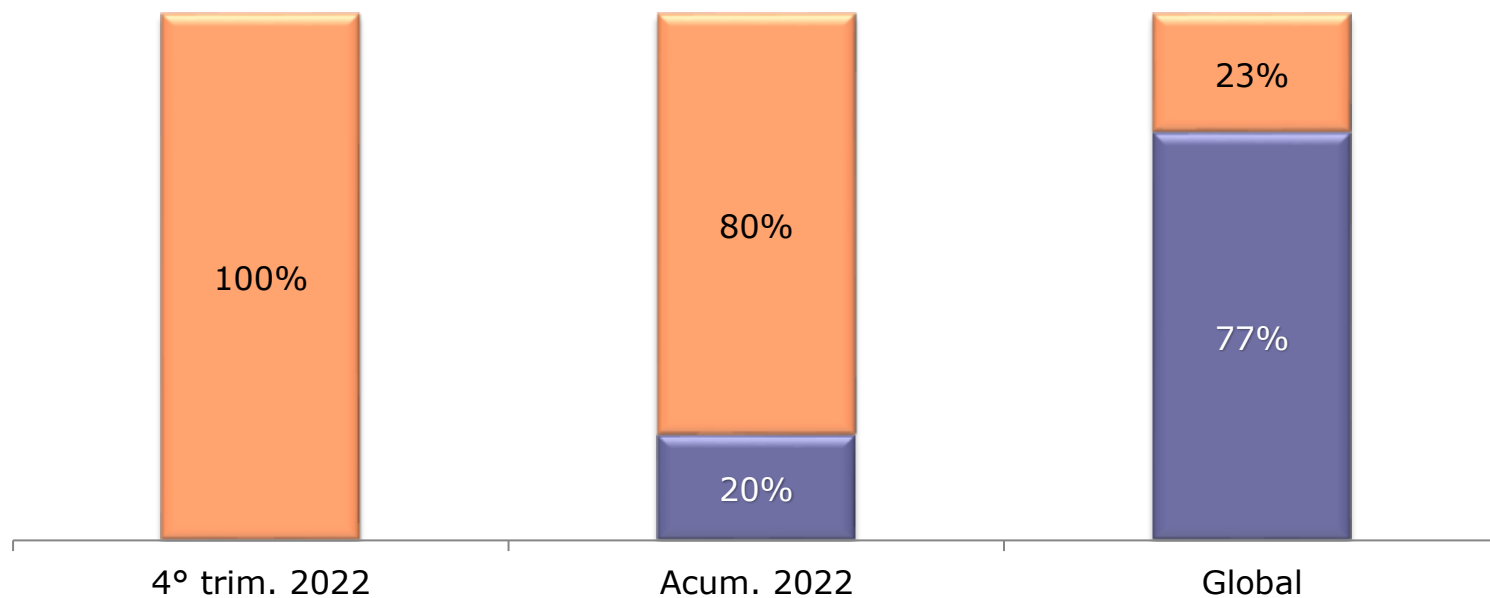
	Leyes de aplicación nacional			Leyes locales			Total		
	4° trim. 2022	Acum. 2022	Global	4° trim. 2022	Acum. 2022	Global	4° trim. 2022	Acum. 2022	Global
1° Ciudad de México	2	5	193	0	0	43	2	5	236
3° Jalisco	0	2	56	0	0	43	0	2	99
4° Nuevo León	0	0	40	0	0	17	0	0	57
2° Estado de México	0	0	29	0	0	15	0	0	44
15° Baja California	0	0	23	0	0	11	0	0	34
7° Veracruz	0	0	14	0	0	13	0	0	27
12° Sinaloa	0	1	14	0	0	7	0	1	21
11° Michoacán	0	0	11	0	0	9	0	0	20
16° Guanajuato	0	0	14	0	0	5	0	0	19
6° Puebla	0	0	10	0	0	6	0	0	16
18° Morelos	0	0	7	0	0	7	0	0	14
19° Tamaulipas	0	0	7	0	0	5	0	0	12
17° Chihuahua	0	1	6	0	0	4	0	1	10
20° Chiapas	0	0	2	0	0	8	0	0	10
5° Sonora	0	0	5	0	0	4	0	0	9
10° Tabasco	0	1	4	0	0	4	0	1	8
8° Coahuila	0	0	6	0	0	2	0	0	8
23° Querétaro	0	0	3	0	0	4	0	0	7
28° Tlaxcala	0	0	4	0	0	3	0	0	7
30° Aguascalientes	0	0	3	0	0	4	0	0	7
24° Nayarit	0	0	5	0	0	0	0	0	5
21° Guerrero	0	0	2	0	0	2	0	0	4
26° Baja California Sur	0	0	3	0	0	1	0	0	4
27° Quintana Roo	0	0	3	0	0	1	0	0	4
14° Yucatán	0	0	2	0	0	1	0	0	3
25° Durango	0	0	3	0	0	0	0	0	3
29° Hidalgo	0	0	1	0	0	1	0	0	2
9° San Luis Potosí	0	0	1	0	0	1	0	0	2
31° Campeche	0	0	1	0	0	0	0	0	1
32° Colima	0	0	1	0	0	0	0	0	1
<b>Total de CT turnadas a ponencia entre el mismo circuito</b>	<b>2</b>	<b>10</b>	<b>473</b>	<b>0</b>	<b>0</b>	<b>221</b>	<b>2</b>	<b>10</b>	<b>694</b>

## 6. Indicadores en materia de contradicción de criterios

### 6.8 Contradicciones de criterios entre Tribunales Colegiados del mismo circuito por materia

	4° trim. 2022 (sept 2022 - nov 2022)	%	Acum. 2022 (dic 2021 - nov 2022)	%	Global (dic 2011 - nov 2022)	%
Entre Tribunales Colegiados de la misma materia	0		2	20.00%	413	77.49%
Entre Tribunales Colegiados de diferente materia	2	100.00%	8	80.00%	120	22.51%
<b>Total de CT entre Tribunales Colegiados del mismo circuito</b>	<b>2</b>	<b>100%</b>	<b>10</b>	<b>100%</b>	<b>533</b>	<b>100%</b>

■ Misma materia ■ Diferente materia





## 6. Indicadores en materia de contradicción de criterios

### 6.9 Contradicciones de criterios entre Tribunales Colegiados del mismo Circuito y la misma materia

**4° trim. 2022 (septiembre 2022 – noviembre 2022)**  
**Acum. 2022 (diciembre 2021 – noviembre 2022)**  
**Global (diciembre 2011 – noviembre 2022)**

	Administrativa			Mixta			Laboral			Civil			Penal		
	4° trim. 2022	Acum. 2022	Global	4° trim. 2022	Acum. 2022	Global	4° trim. 2022	Acum. 2022	Global	4° trim. 2022	Acum. 2022	Global	4° trim. 2022	Acum. 2022	Global
1° Ciudad de México	0	0	68	0	0		0	0	25	0	0	24	0	0	18
3° Jalisco	0	0	17	0	0	2	0	0	15	0	0	10	0	0	2
4° Nuevo León	0	0	24	0	0		0	0	19	0	0	2	0	0	
15° Baja California	0	0	1	0	0	23	0	0	0	0	0	0	0	0	
2° Estado de México	0	0	11	0	0	1	0	0	5	0	0	1	0	0	5
12° Sinaloa	0	0		0	0	8	0	1	4	0	0	4	0	0	
11° Michoacán	0	0	1	0	0		0	0		0	0		0	0	
7° Veracruz	0	0	3	0	0		0	0		0	0	5	0	0	
16° Guanajuato	0	0		0	0		0	0	1	0	0		0	0	
18° Morelos	0	0		0	0	10	0	0		0	0		0	0	
19° Tamaulipas	0	0		0	0	1	0	0		0	0		0	0	
20° Chiapas	0	0		0	0	8	0	0		0	0		0	0	
28° Tlaxcala	0	0		0	0	6	0	0		0	0		0	0	
17° Chihuahua	0	0		0	0		0	0		0	0		0	0	
23° Querétaro	0	0		0	0	6	0	0		0	0		0	0	
30° Aguascalientes	0	0		0	0	6	0	0		0	0		0	0	
21° Guerrero	0	0		0	0		0	0	1	0	0		0	0	
25° Durango	0	0		0	0	3	0	0		0	0		0	0	
27° Quintana Roo	0	0		0	0	4	0	0		0	0		0	0	
5° Sonora	0	0		0	0		0	0		0	0		0	0	
24° Nayarit	0	0		0	0	3	0	0		0	0		0	0	
26° Baja California Sur	0	0		0	0	3	0	0		0	0		0	0	
6° Puebla	0	0	2	0	0		0	0	1	0	0	2	0	0	
10° Tabasco	0	0		0	1	1	0	0		0	0		0	0	
32° Colima	0	0		0	0	2	0	0		0	0		0	0	
8° Coahuila	0	0		0	0		0	0		0	0		0	0	
9° San Luis Potosí	0	0		0	0	1	0	0	1	0	0		0	0	
14° Yucatán	0	0		0	0		0	0		0	0	1	0	0	
29° Hidalgo	0	0		0	0	1	0	0		0	0		0	0	
31° Campeche	0	0		0	0	1	0	0		0	0		0	0	
<b>Total de CT turnadas a ponencia entre el mismo circuito y la misma materia</b>	<b>0</b>	<b>0</b>	<b>127</b>	<b>0</b>	<b>1</b>	<b>90</b>	<b>0</b>	<b>1</b>	<b>72</b>	<b>0</b>	<b>0</b>	<b>49</b>	<b>0</b>	<b>0</b>	<b>25</b>

## 6. Indicadores en materia de contradicción de criterios

### 6.9 Contradicciones de criterios entre Tribunales Colegiados del mismo Circuito y la misma materia

	Administrativa y laboral			Penal y laboral			Penal y administrativa			Civil y laboral			Total por circuito		
	4° trim. 2022	Acum. 2022	Global	4° trim. 2022	Acum. 2022	Global	4° trim. 2022	Acum. 2022	Global	4° trim. 2022	Acum. 2022	Global	4° trim. 2022	Acum. 2022	Global
1° Ciudad de México	0	0		0	0		0	0		0	0		0	0	138
3° Jalisco	0	0		0	0		0	0		0	0		0	0	47
4° Nuevo León	0	0		0	0		0	0		0	0		0	0	45
15° Baja California	0	0		0	0		0	0		0	0		0	0	24
2° Estado de México	0	0		0	0		0	0		0	0		0	0	23
12° Sinaloa	0	0		0	0		0	0		0	0		0	1	16
11° Michoacán	0	0	12	0	0		0	0		0	0		0	0	13
7° Veracruz	0	0		0	0	5	0	0		0	0		0	0	13
16° Guanajuato	0	0	6	0	0		0	0		0	0	3	0	0	11
18° Morelos	0	0		0	0		0	0		0	0		0	0	10
19° Tamaulipas	0	0		0	0	9	0	0		0	0		0	0	10
20° Chiapas	0	0		0	0		0	0		0	0		0	0	8
28° Tlaxcala	0	0		0	0		0	0		0	0		0	0	8
17° Chihuahua	0	0		0	0		0	0	5	0	0	1	0	0	6
23° Querétaro	0	0		0	0		0	0		0	0		0	0	6
30° Aguascalientes	0	0		0	0		0	0		0	0		0	0	6
21° Guerrero	0	0		0	0		0	0	3	0	0		0	0	4
25° Durango	0	0		0	0		0	0		0	0		0	0	4
27° Quintana Roo	0	0		0	0		0	0		0	0		0	0	4
5° Sonora	0	0		0	0		0	0	1	0	0	3	0	0	4
24° Nayarit	0	0		0	0		0	0		0	0		0	0	3
26° Baja California Sur	0	0		0	0		0	0		0	0		0	0	3
6° Puebla	0	0		0	0		0	0		0	0		0	0	3
10° Tabasco	0	0	1	0	0		0	0		0	0		0	1	2
32° Colima	0	0		0	0		0	0		0	0		0	0	2
8° Coahuila	0	0		0	0		0	0	2	0	0		0	0	2
9° San Luis Potosí	0	0		0	0		0	0		0	0		0	0	2
14° Yucatán	0	0		0	0		0	0		0	0		0	0	1
29° Hidalgo	0	0		0	0		0	0		0	0		0	0	1
31° Campeche	0	0		0	0		0	0		0	0		0	0	1
<b>Total de CT turnadas a ponencia entre el mismo circuito y la misma materia</b>	<b>0</b>	<b>0</b>	<b>19</b>	<b>0</b>	<b>0</b>	<b>14</b>	<b>0</b>	<b>0</b>	<b>11</b>	<b>0</b>	<b>0</b>	<b>7</b>	<b>0</b>	<b>2</b>	<b>420</b>

## 6. Indicadores en contradicción de criterios

### 6.10 Tipo de resolución emitida en las contradicciones de criterios

	4° trim. 2022 (sept 2022 - nov 2022)	%	Acum. 2022 (dic 2021 - nov 2022)	%	Global (dic 2008 - nov 2022)	%
Establecen jurisprudencia	32	27.59%	106	31.93%	2,642	46.89%
Inexistente <sup>(15)</sup>	48	41.38%	140	42.17%	1,770	31.42%
Sin materia <sup>(16)</sup>	8	6.90%	23	6.93%	585	10.38%
Improcedente	24	20.69%	57	17.17%	537	9.53%
Remitidas a los Plenos de Circuito	4	3.45%	6	1.81%	100	1.77%
<b>Total de contradicciones de criterios resueltas</b>	<b>116</b>	<b>100%</b>	<b>332</b>	<b>100%</b>	<b>5,634</b>	<b>100%</b>

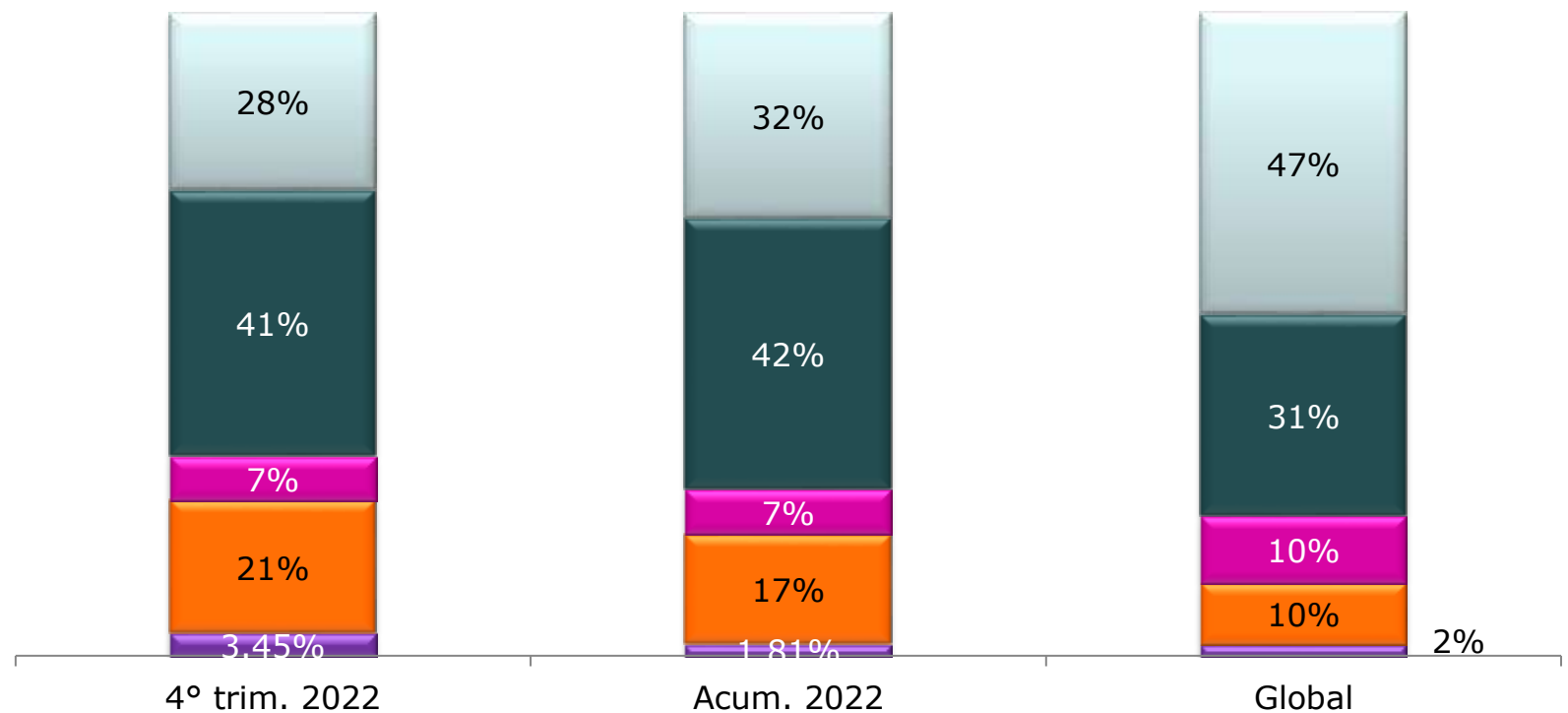
(15) Son inexistentes cuando del análisis de las sentencias supuestamente contradictorias se advierte que en ellas no se sostuvieron criterios opuestos.

(16) Quedan sin materia aquellas en las que existiendo contradicción previamente fue resuelto el tema por la Suprema Corte de Justicia de la Nación o alguno de los criterios opuestos se abandonó por el órgano que lo sostuvo.

## 6. Indicadores en contradicción de criterios

### 6.10 Tipo de resolución emitida en las contradicciones de criterios

- Remitidas a Plenos de Circuito
- Improcedente
- Sin materia
- Inexistente
- Establecen jurisprudencia



## 7. Indicador de incidentes de inejecución de sentencia

### Incidentes de inejecución de sentencia por tipo de resolución

	4° trim. 2022 (sept 2022 - nov 2022)	%	Acum. 2022 (dic 2021 - nov 2022)	%	Global (dic 2008 - nov 2022)	%
Sin materia <sup>(16)</sup>	32	80.00%	79	68.70%	9,652	86.16%
Devuélvase <sup>(17)</sup>	3	7.50%	12	10.43%	1,097	9.79%
Causa baja por el Punto Noveno del Acuerdo General Plenario 12/2009		0.00%	0	0.00%	191	1.70%
Infundado	2	5.00%	16	13.91%	140	1.25%
Improcedente	3	7.50%	8	6.96%	84	0.75%
Cumplimiento extemporáneo justificado		0.00%	0	0.00%	13	0.12%
Fundado		0.00%	0	0.00%	8	0.07%
Se ordena la reposición del procedimiento		0.00%	0	0.00%	6	0.05%
Causó baja por motivo diverso		0.00%	0	0.00%	4	0.04%
Puntos tercero, cuarto, sexto y octavo del Acuerdo General Plenario 5/2001		0.00%	0	0.00%	2	0.02%
Existe imposibilidad jurídica y material para cumplir la ejecutoria		0.00%	0	0.00%	2	0.02%
Incompetencia		0.00%	0	0.00%	2	0.02%
No existe imposibilidad para dar cumplimiento a la ejecutoria		0.00%	0	0.00%	1	0.01%
Se declara cumplida la sentencia de amparo		0.00%	0	0.00%	1	0.01%
<b>Total de incidentes de inejecución de sentencia fallados</b>	<b>40</b>	<b>100%</b>	<b>115</b>	<b>100%</b>	<b>11,203</b>	<b>100%</b>

(16) Asuntos en los que se tiene por cumplida la respectiva sentencia concesoria.

(17) Asuntos en los que es necesario que el respectivo tribunal de amparo requiera a las autoridades responsables para lograr el cumplimiento del fallo.

# 7. Indicador de incidentes de inejecución de sentencia

## Incidentes de inejecución de sentencia por tipo de resolución

- Sin materia
- Devuélvase
- Causa baja por el Punto Noveno del Acuerdo General Plenario 12/2009
- Infundado
- Otros\*

