



ÓRGANOS JURISDICCIONALES

RESIDENCIA	TRIBUNALES COLEGIADOS		TRIBUNALES UNITARIOS	JUZGADOS DE DISTRITO	
	ORDINARIOS	AUXILIARES	ORDINARIOS	ORDINARIOS	AUXILIARES
Morelia	5	1	2	6	0
Uruapan	0	0	0	3	1
TOTAL	5	1	2	9	1
TOTAL GENERAL	6		2	10	

Décimo Primer Circuito Judicial

Michoacán

Contexto

El décimo primer Circuito tiene su circunscripción territorial en Michoacán, cuya extensión es de 58,599 kilómetros cuadrados y se divide en 113 municipios en los que se asientan 4,351,037 habitantes, de los cuales el 48.3% son hombres y el 51.7% mujeres, la población de este Circuito judicial representa el 3.9% del total nacional.

Datos Demográficos.	
Número de Municipios	113
Superficie (km ²)	58,599
Densidad de población (hab./km ²)	74.3
Migración Interna Estatal	-549,301
Índice de Marginación	0.526
Grado de Marginalidad	Alto
Nivel Educativo Básica	61.8%

Tabla 1.

La extensión territorial de Michoacán representa el 3% del territorio Nacional y respecto al Nivel Educativo, de cada 100 personas de 15 años y más, 11 tienen algún grado aprobado en educación superior, y finalmente el saldo neto migratorio según lugar de nacimiento para 2010, que es la diferencia entre la población inmigrante y la emigrante, es negativa.

Año	Número de Habitantes	Cantidad	Porcentaje Nivel Nacional
	Población Total	4,351,037	3.9%
2010	Distribución por género	Cantidad	Porcentaje
	Hombres	2,102,109	3.83%
	Mujeres	2,248,928	3.91%

Tabla 2.

Entorno Sociodemográfico y económico

En los próximos cuadros se presentan los datos más representativos del entorno sociodemográfico y económico del Circuito Judicial durante el Trimestre III del 2014.

INDICADORES DEL 11° CIRCUITO-MICHOACAN.	Trimestre 2014-III		
	Total	Hombres	Mujeres
1. Población¹			
Total	4,568,096	2,216,205	2,351,891
Menor de 14 años	1,201,366	617,113	584,253
14 años y más	3,366,730	1,599,092	1,767,638
2. Población de 14 años y más			
2.1. Población económicamente activa	1,900,188	1,211,582	688,606
Población ocupada	1,835,678	1,172,233	663,445
Población desocupada	64,510	39,349	25,161
2.2. Población no económicamente activa	1,466,542	387,510	1,079,032
Población disponible	316,853	79,202	237,651
Población no disponible	1,149,689	308,308	841,381
3. Población ocupada por:			
3.1. Sector de actividad económica	1,835,678	1,172,233	663,445
Primario	443,572	417,201	26,371
Agricultura, ganadería, silvicultura, caza y pesca	443,572	417,201	26,371
Secundario	377,820	277,121	100,699
Industria extractiva y de la electricidad	11,875	10,256	1,619
Industria manufacturera	242,754	145,894	96,860
Construcción	123,191	120,971	2,220
Terciario	1,010,843	476,057	534,786
Comercio	388,384	169,965	218,419
Restaurantes y servicios de alojamiento	127,786	53,013	74,773

Transportes, comunicaciones, correo y almacenamiento	58,466	53,989	4,477
Servicios profesionales, financieros y corporativos	60,998	35,338	25,660
Servicios sociales	148,486	60,259	88,227
Servicios diversos	162,004	67,763	94,241
Gobierno y organismos internacionales	64,719	35,730	28,989
No especificado	3,443	1,854	1,589
3.2. Nivel de ingresos	1,835,678	1,172,233	663,445
Hasta un salario mínimo	296,406	135,926	160,480
Más de 1 hasta 2 salarios mínimos	452,810	259,366	193,444
Más de 2 hasta 3 salarios mínimos	407,567	312,222	95,345
Más de 3 hasta 5 salarios mínimos	296,352	210,263	86,089
Más de 5 salarios mínimos	128,250	91,035	37,215
No recibe ingresos ²	215,072	138,945	76,127
No especificado	39,221	24,476	14,745
4. Promedios y medianas			
Edad de la población económicamente activa			
Promedio	38.9	38.9	39
Mediana	37	37	38
Horas trabajadas a la semana por la población ocupada			
Promedio	39	41.1	35.2
Mediana	40	42	36
Ingresos (pesos) por hora trabajada de la población ocupada			
Promedio	31.1	31.9	29.6
Mediana	21.4	23.2	19
5. Tasas			
Tasa de desocupación			
Promedio	3.4	3.2	3.7

Tabla 3.

¹ Los datos absolutos de las encuestas en hogares se ajustan siempre a proyecciones demográficas, no sólo con la finalidad de tener un referente poblacional en períodos intercensales, sino también para eliminar las fluctuaciones en los datos estimados que son inherentes a los esquemas de muestreo probabilístico propios de estas encuestas, lo que facilita las comparaciones en el tiempo. Las proyecciones se actualizan cada vez que se tienen nuevos datos de población; en este contexto, el Censo de Población y Vivienda 2010, al proporcionar información nueva sobre la magnitud y la distribución de la población en el país, obliga a que el Consejo Nacional de Población reelabore las proyecciones demográficas oficiales para el país, proceso que está en marcha. Ante esta situación, y con el propósito de que los usuarios de la información de la ENOE dispongan de resultados en cifras absolutas, el INEGI elaboró una estimación poblacional interna que ajusta los resultados de la encuesta a los del censo. Por lo anterior, los datos de la ENOE que ahora se presentan a nivel nacional, por entidad federativa y para cuatro tamaños de localidad tienen carácter preliminar y serán sustituidos una vez que se disponga de las nuevas proyecciones oficiales de la población del país.

² Se clasifican en este rubro tanto los trabajadores dependientes no remunerados como los trabajadores por cuenta propia dedicados a actividades de auto subsistencia.

FUENTES DE INFORMACIÓN

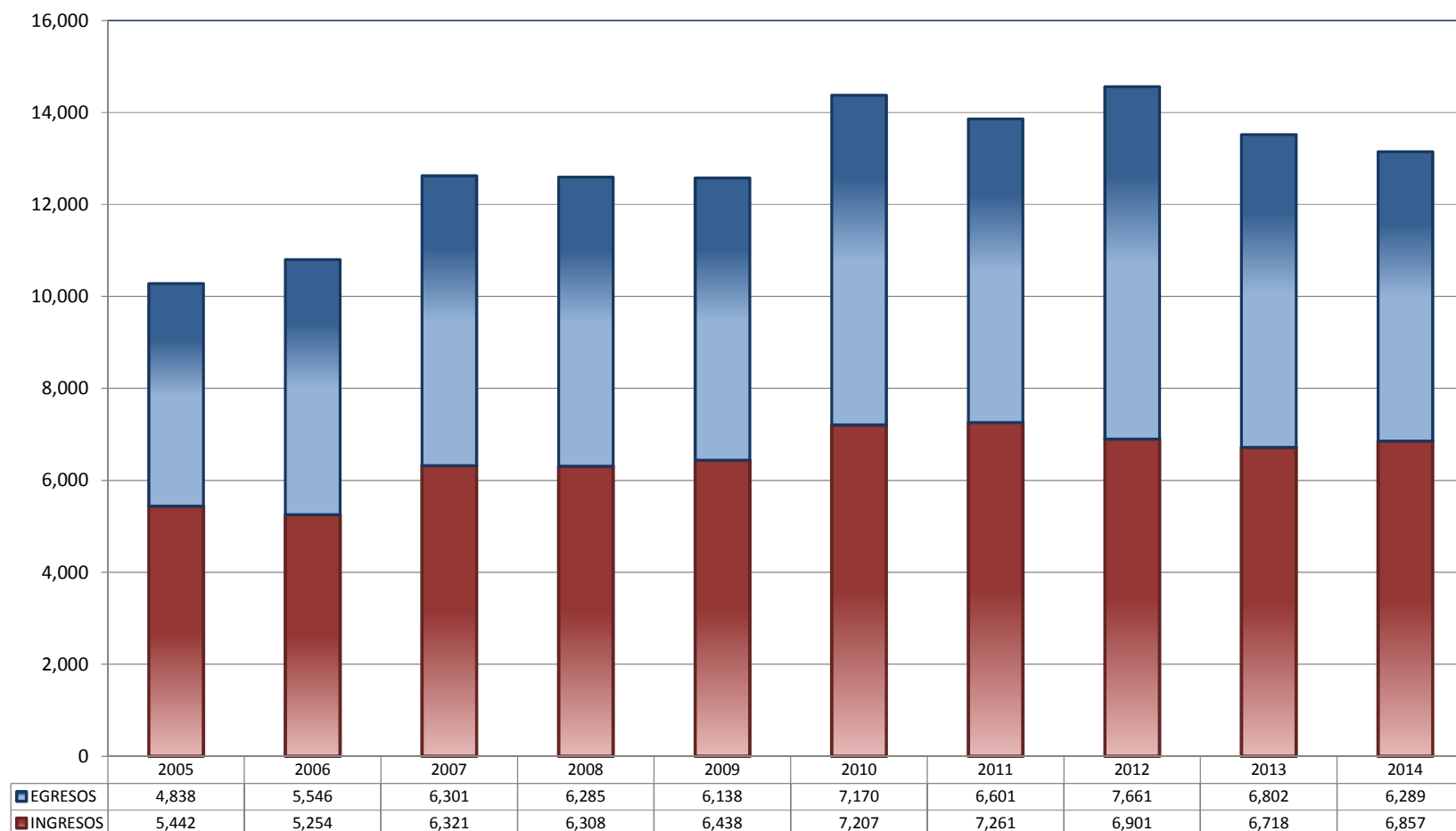
- Pagina Instituto Nacional de Estadística y Geografía (INEGI), en la pestaña de Estadística
 - En el rubro de Temas-Población, hogares y vivienda seleccionar: Población - Distribución por edad y sexo - Población total - Sexo y entidad federativa, 2000, 2005 y 2010
<http://www3.inegi.org.mx/sistemas/sisept/Default.aspx?t=mdemo02&s=est&c=17499>
 - En el rubro de Temas-Población, hogares y vivienda seleccionar: Población - Volumen y crecimiento – Densidad de Población - Entidad federativa, 2000 y 2010.
<http://www3.inegi.org.mx/sistemas/sisept/Default.aspx?t=mdemo11&s=est&c=17520>
 - En el rubro de Temas-Población, hogares y vivienda seleccionar: Migración - Migración interna (estatal) - Saldo neto migratorio - Saldo neto migratorio por entidad federativa según lugar de nacimiento, 2000 y 2010.
<http://www3.inegi.org.mx/sistemas/sisept/Default.aspx?t=mdemo137&s=est&c=23631>
 - En el rubro de Fuente/Proyecto seleccionar la opción Encuestas en Hogares - Encuesta Nacional de Ocupación y Empleo (ENOE). Consulta interactiva de indicadores estratégicos de 1995 a 2010 (InfoLaboral)
http://www3.inegi.org.mx/sistemas/Infoenoe/Default_CONAPO.aspx?s=est&c=26227&p=
- Panorama Sociodemográfico de México. Instituto Nacional de Estadística y Geografía. Edificio Sede. Av. Héroe de Nacozari Sur Núm. 2301. Fraccionamiento Jardines del Parque, CP 20276. Aguascalientes, Aguascalientes.
http://www.inegi.org.mx/prod_serv/contenidos/espanol/bvinegi/productos/censos/poblacion/2010/panora_socio/cpv2010_panorama.pdf
- Página del Consejo Nacional de Población (CONAPO), Inicio / ¿Qué es CONAPO? / Quehacer Institucional / Dirección General de Planeación en Población y Desarrollo / Índices de Marginación / Índice de marginación por entidad federativa y municipio 2010

Capítulos 1-4. Índice de marginación por entidad federativa y municipio 2010.
CONSEJO NACIONAL DE POBLACIÓN. Primera edición: octubre de 2011. ISBN: en trámite.
Página 26 y 27.
http://conapo.gob.mx/work/models/CONAPO/indices_margina/2010/documentoprincipal/Capitulo03.pdf

TRIBUNALES COLEGIADOS DE CIRCUITO

TOTAL DE INGRESOS Y EGRESOS

PERIODO ESTADÍSTICO 2005 - 2014

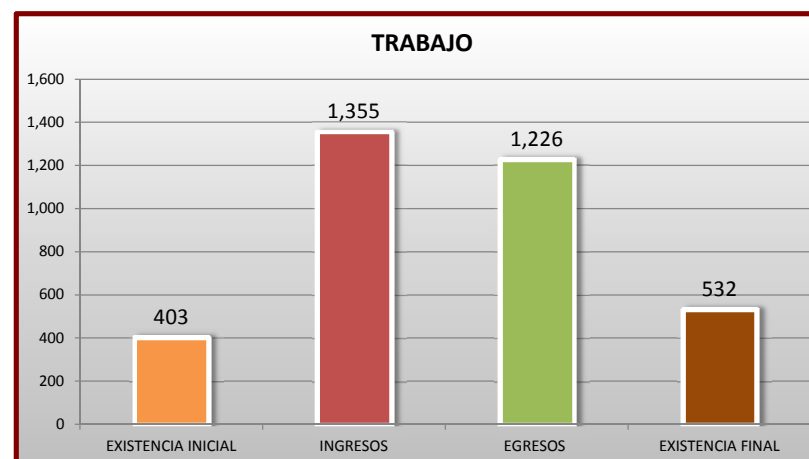
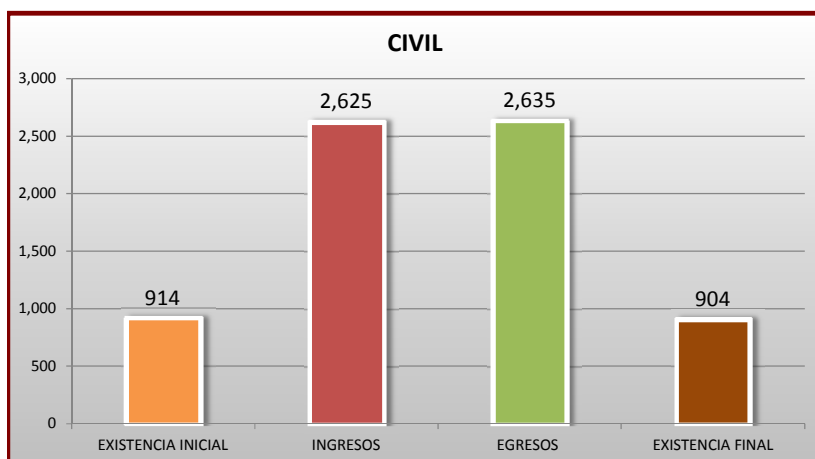
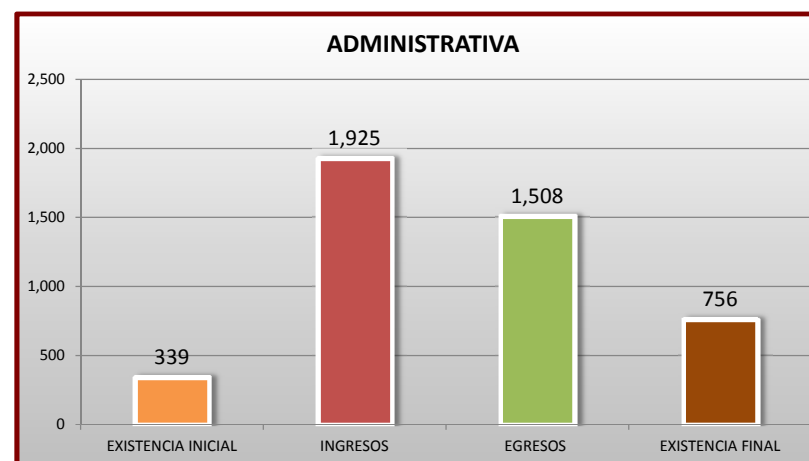
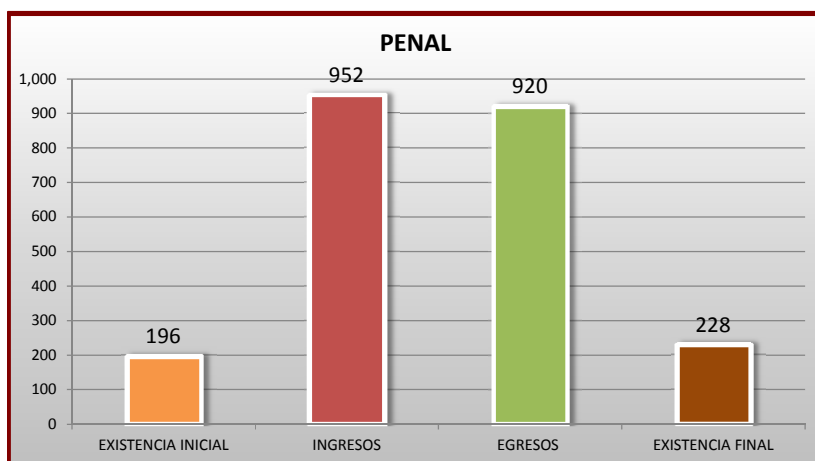


■ INGRESOS ■ EGRESOS

TRIBUNALES COLEGIADOS DE CIRCUITO

MOVIMIENTO ESTADÍSTICO DEL TOTAL DE ASUNTOS POR MATERIA

16 DE NOVIEMBRE DE 2013 AL 14 DE NOVIEMBRE DE 2014

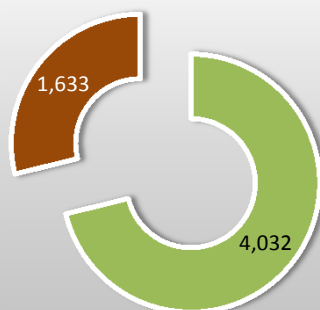


TRIBUNALES COLEGIADOS DE CIRCUITO

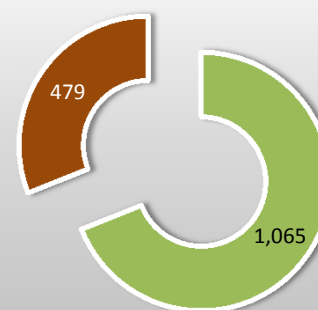
CARGA DE TRABAJO ATENDIDA POR TIPO DE ASUNTO

16 DE NOVIEMBRE DE 2013 AL 14 DE NOVIEMBRE DE 2014

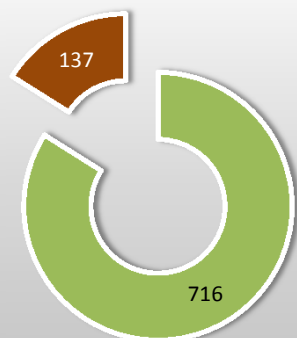
AMPARO DIRECTO



AMPARO EN REVISIÓN

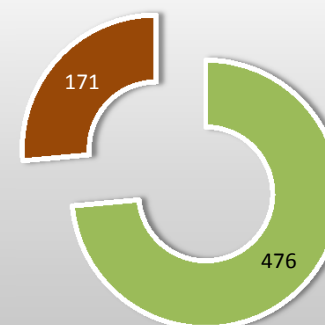


QUEJAS



■ EGRESOS ■ EXISTENCIA FINAL

DIVERSOS ASUNTOS



■ EGRESOS ■ EXISTENCIA FINAL

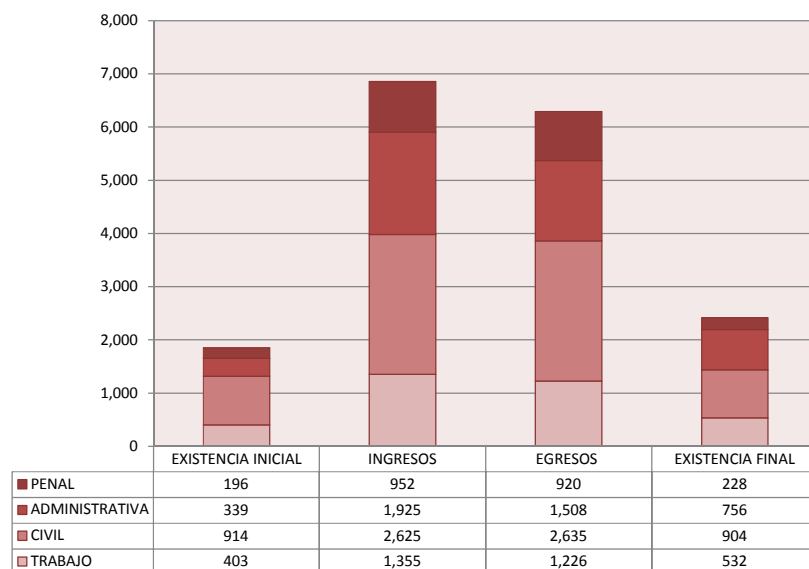
TRIBUNALES COLEGIADOS DE CIRCUITO

MOVIMIENTO ESTADÍSTICO DEL TOTAL DE ASUNTOS POR MATERIA Y RUBRO

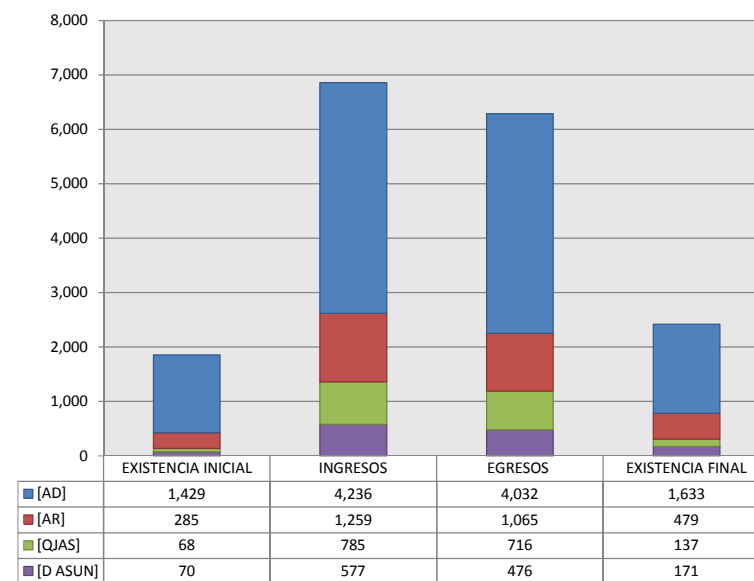
16 DE NOVIEMBRE DE 2013 AL 14 DE NOVIEMBRE DE 2014

	PENAL				ADMINISTRATIVA				CIVIL				TRABAJO				TOTAL			
	EXISTENCIA INICIAL	INGRESOS	EGRESOS	EXISTENCIA FINAL	EXISTENCIA INICIAL	INGRESOS	EGRESOS	EXISTENCIA FINAL	EXISTENCIA INICIAL	INGRESOS	EGRESOS	EXISTENCIA FINAL	EXISTENCIA INICIAL	INGRESOS	EGRESOS	EXISTENCIA FINAL	EXISTENCIA INICIAL	INGRESOS	EGRESOS	EXISTENCIA FINAL
AMPARO DIRECTO [AD]	145	525	527	143	186	776	586	376	733	1,836	1,921	648	365	1,099	998	466	1,429	4,236	4,032	1,633
AMPARO EN REVISIÓN [AR]	42	286	252	76	77	402	286	193	143	471	443	171	23	100	84	39	285	1,259	1,065	479
QUEJAS [QJAS]	3	71	68	6	22	359	336	45	33	273	234	72	10	82	78	14	68	785	716	137
DIVERSOS ASUNTOS [D ASUN]	6	70	73	3	54	388	300	142	5	45	37	13	5	74	66	13	70	577	476	171
TOTAL	196	952	920	228	339	1,925	1,508	756	914	2,625	2,635	904	403	1,355	1,226	532	1,852	6,857	6,289	2,420

MATERIA



TIPO DE ASUNTO



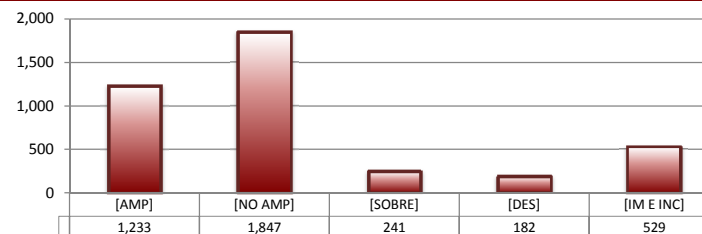
TRIBUNALES COLEGIADOS DE CIRCUITO

SENTIDO DE LAS SENTENCIAS Y RESOLUCIONES QUE PUSIERON FIN AL JUICIO O RECURSO

16 DE NOVIEMBRE DE 2013 AL 14 DE NOVIEMBRE DE 2014


AMPARO DIRECTO

		PENAL	ADMINISTRATIVA	CIVIL	TRABAJO	TOTAL
AMPARA	[AMP]	240	173	380	440	1,233
NO AMPARA	[NO AMP]	203	268	1,022	354	1,847
SOBRESEE	[SOBRE]	10	59	61	111	241
DESECHAMIENTO	[DES]	32	23	79	48	182
IMPEDIMENTO E INCOMPETENCIA	[IM E INC]	42	63	379	45	529
TOTAL		527	586	1,921	998	4,032



AMPARO EN REVISIÓN

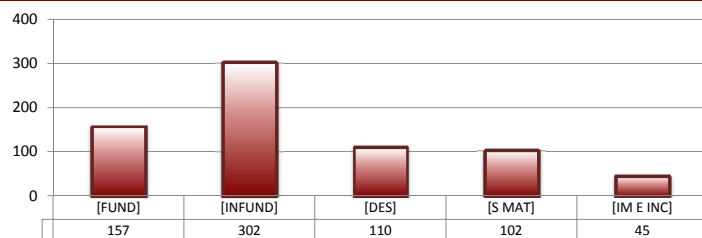
		PENAL	ADMINISTRATIVA	CIVIL	TRABAJO	TOTAL
CONFIRMA	[CONF]	149	155	287	36	627
REVOCA	[REV]	49	54	90	23	216
MODIFICA	[MOD]	27	17	19	2	65
CADUCIDAD	[CAD]	0	0	0	0	0
DESECHAMIENTO	[DES]	10	24	36	12	82
SIN MATERIA	[S MAT]	8	15	6	4	33
IMPEDIMENTO E INCOMPETENCIA	[IM E INC]	9	21	5	7	42
TOTAL		252	286	443	84	1,065



QUEJAS

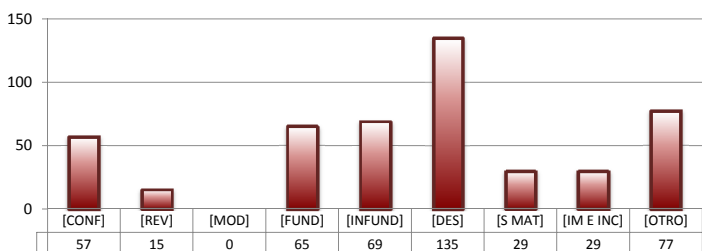
78 84 90

		PENAL	ADMINISTRATIVA	CIVIL	TRABAJO	TOTAL
FUNDADA	[FUND]	21	64	54	18	157
INFUNDADA	[INFUND]	30	138	97	37	302
DESECHAMIENTO	[DES]	9	46	48	7	110
SIN MATERIA	[S MAT]	6	51	30	15	102
IMPEDIMENTO E INCOMPETENCIA	[IM E INC]	2	37	5	1	45
TOTAL		68	336	234	78	716



DIVERSOS ASUNTOS*

		PENAL	ADMINISTRATIVA	CIVIL	TRABAJO	TOTAL
CONFIRMA	[CONF]	0	57	0	0	57
REVOCA	[REV]	0	15	0	0	15
MODIFICA	[MOD]	0	0	0	0	0
FUNDADA	[FUND]	22	14	10	19	65
INFUNDADA	[INFUND]	19	26	15	9	69
DESECHAMIENTO	[DES]	3	128	3	1	135
SIN MATERIA	[S MAT]	0	19	0	10	29
IMPEDIMENTO E INCOMPETENCIA	[IM E INC]	1	10	4	14	29
OTROS	[OTRO]	28	31	5	13	77
TOTAL		73	300	37	66	476

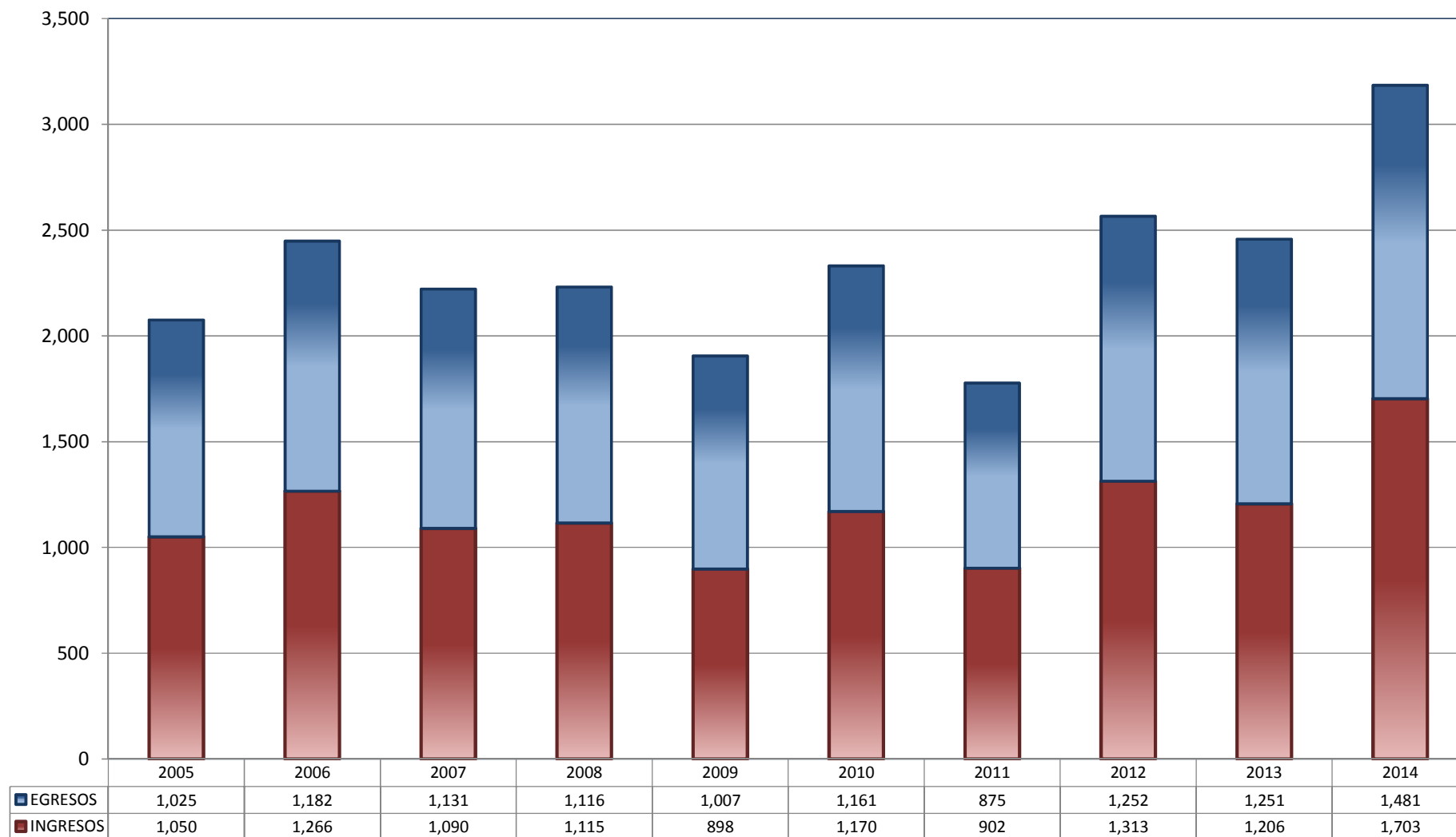


* Revisión fiscal, conflictos competenciales, impedimento, incidentes de inejecución, inconformidades, reclamaciones, reconocimiento de inocencia repetición del acto reclamado, revisión contenciosa administrativa y conflictos de acumulación.

TRIBUNALES UNITARIOS DE CIRCUITO

TOTAL DE INGRESOS Y EGRESOS

PERIODO ESTADÍSTICO 2005 - 2014

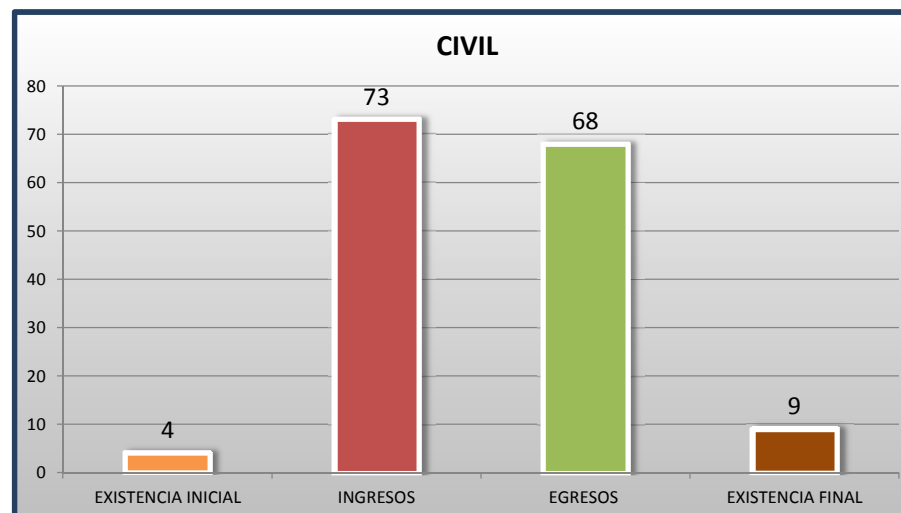
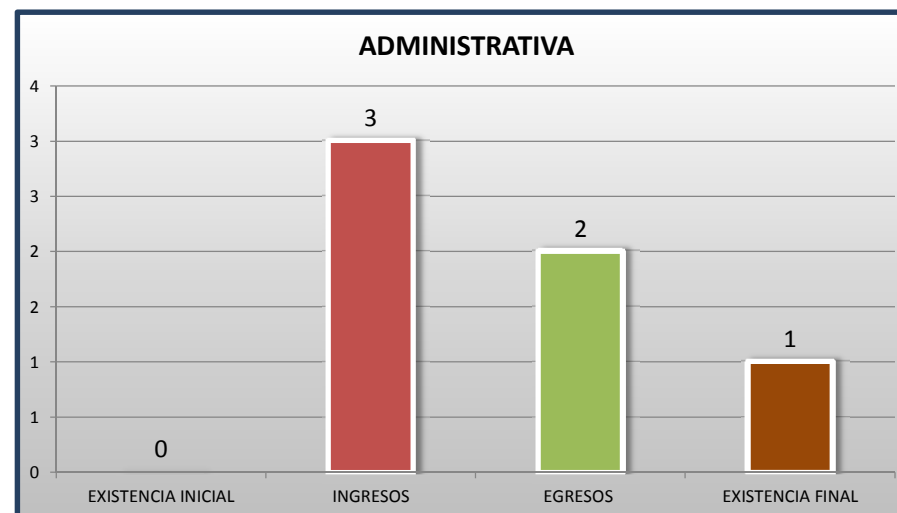
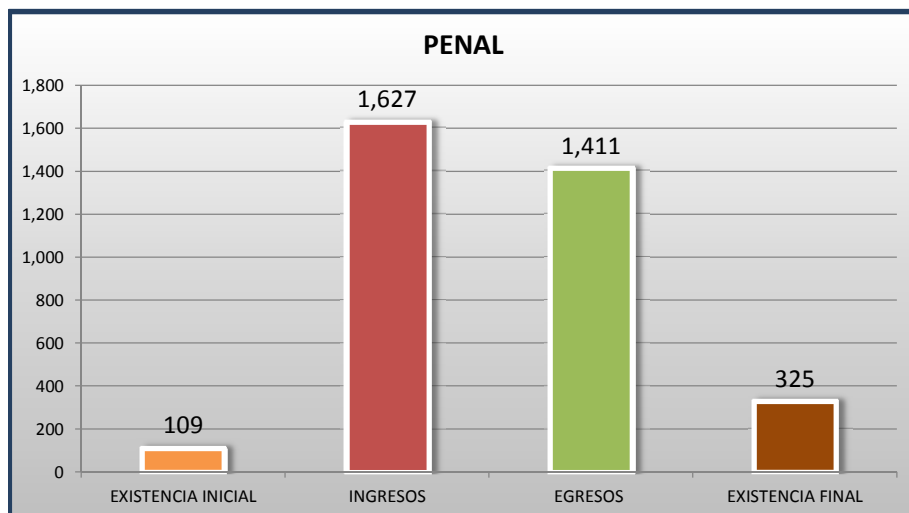
11
ER
CTO

■ INGRESOS ■ EGRESOS

TRIBUNALES UNITARIOS DE CIRCUITO

MOVIMIENTO ESTADÍSTICO DEL TOTAL DE ASUNTOS POR MATERIA

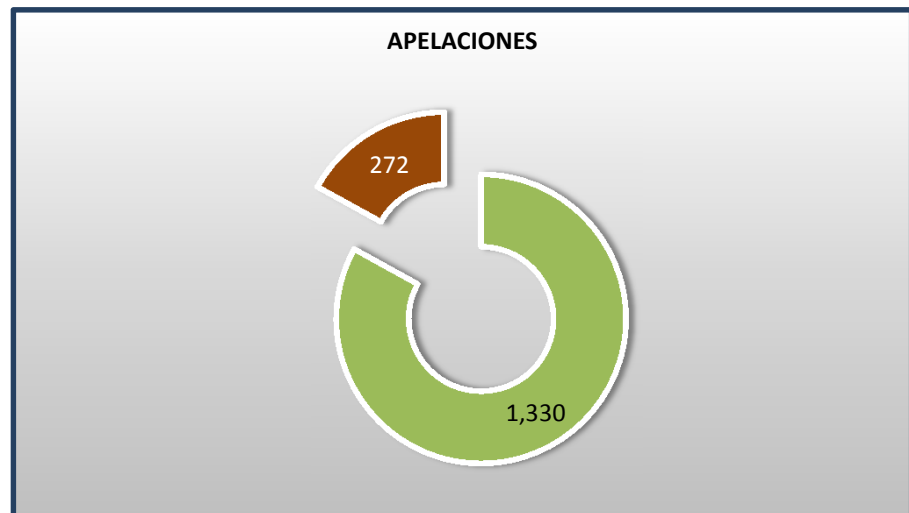
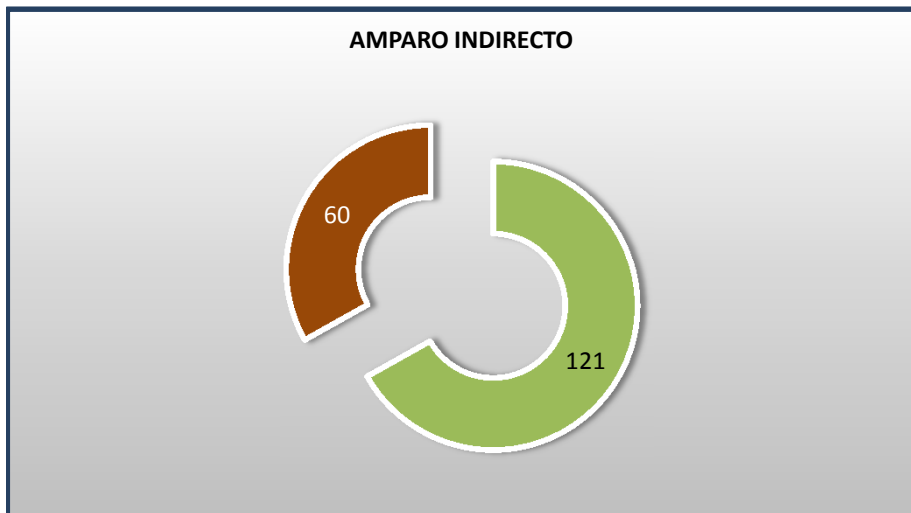
16 DE NOVIEMBRE DE 2013 AL 14 DE NOVIEMBRE DE 2014



TRIBUNALES UNITARIOS DE CIRCUITO

CARGA DE TRABAJO ATENDIDA POR TIPO DE ASUNTO

16 DE NOVIEMBRE DE 2013 AL 14 DE NOVIEMBRE DE 2014



TRIBUNALES UNITARIOS DE CIRCUITO

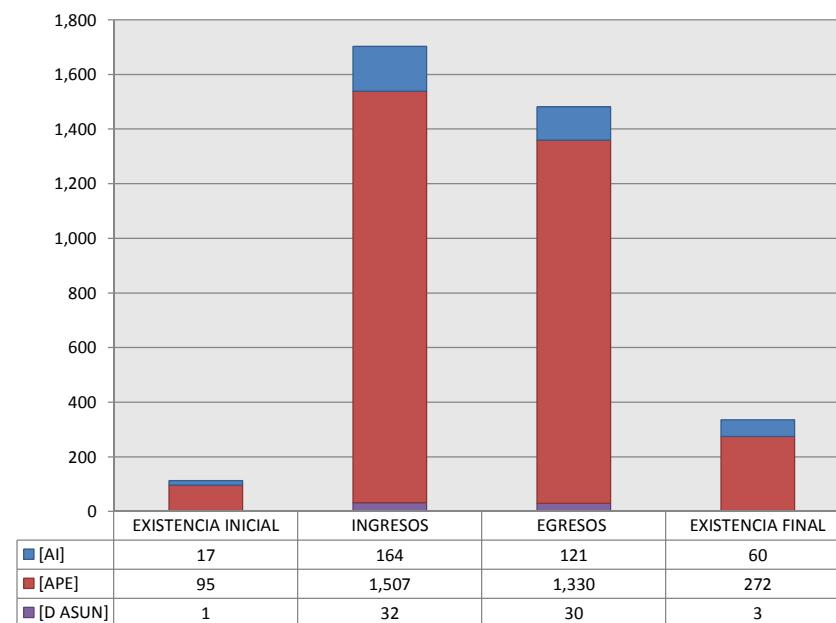
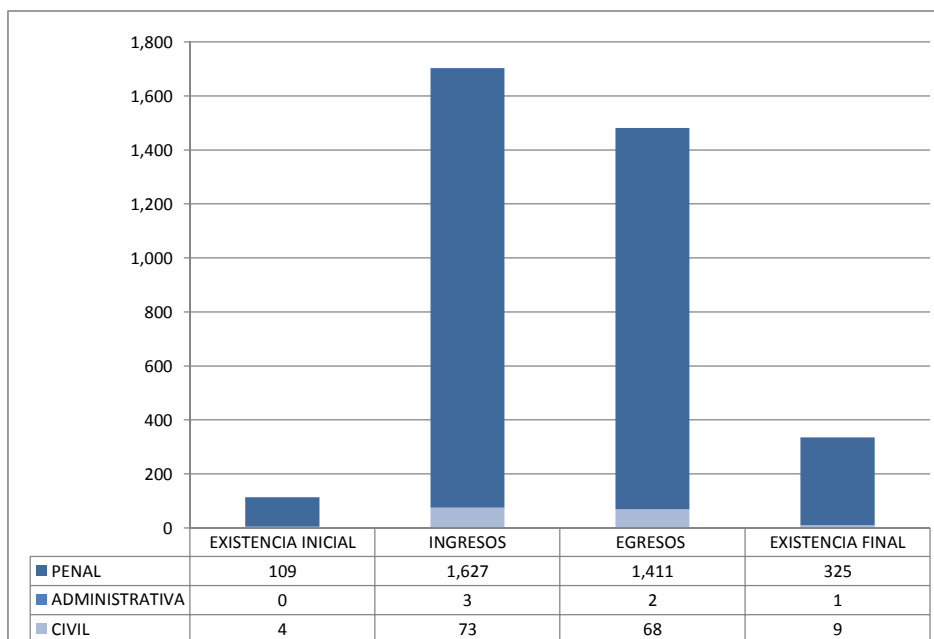
MOVIMIENTO ESTADÍSTICO DEL TOTAL DE ASUNTOS POR MATERIA Y RUBRO

16 DE NOVIEMBRE DE 2013 AL 14 DE NOVIEMBRE DE 2014

	PENAL				ADMINISTRATIVA				CIVIL				TOTAL			
	EXISTENCIA INICIAL	INGRESOS	EGRESOS	EXISTENCIA FINAL	EXISTENCIA INICIAL	INGRESOS	EGRESOS	EXISTENCIA FINAL	EXISTENCIA INICIAL	INGRESOS	EGRESOS	EXISTENCIA FINAL	EXISTENCIA INICIAL	INGRESOS	EGRESOS	EXISTENCIA FINAL
AMPARO INDIRECTO [AI]	16	152	109	59	0	0	0	0	1	12	12	1	17	164	121	60
APELACIONES [APE]	92	1,455	1,284	263	0	3	2	1	3	49	44	8	95	1,507	1,330	272
DIVERSOS ASUNTOS [D ASUN]	1	20	18	3	0	0	0	0	0	12	12	0	1	32	30	3
TOTAL	109	1,627	1,411	325	0	3	2	1	4	73	68	9	113	1,703	1,481	335

MATERIA

TIPO DE ASUNTO



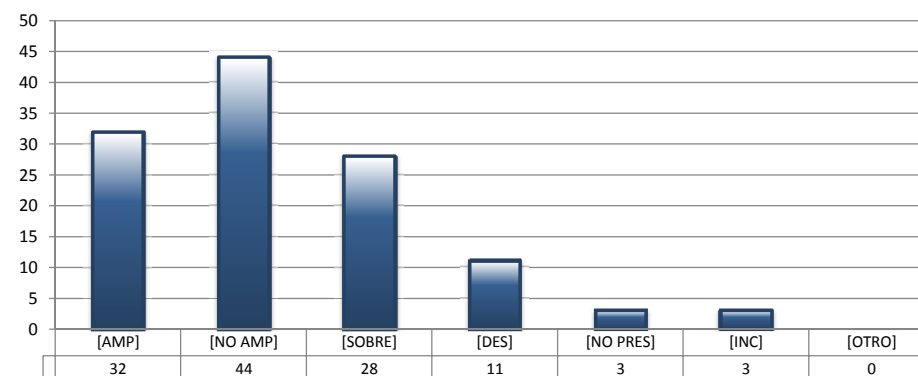
TRIBUNALES UNITARIOS DE CIRCUITO

SENTIDO DE LAS SENTENCIAS Y RESOLUCIONES QUE PUSIERON FIN AL JUICIO O PROCEDIMIENTO

16 DE NOVIEMBRE DE 2013 AL 14 DE NOVIEMBRE DE 2014

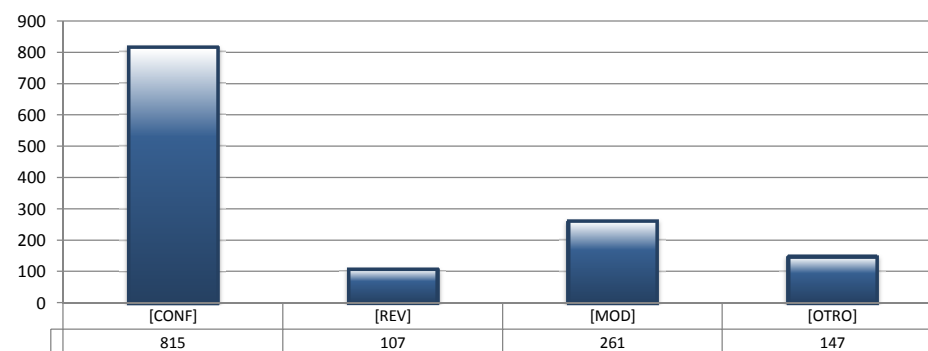
AMPARO INDIRECTO

		PENAL	ADMINISTRATIVA	CIVIL	TOTAL
AMPARA	[AMP]	30	0	2	32
NO AMPARA	[NO AMP]	43	0	1	44
SOBRESEE	[SOBRE]	26	0	2	28
DESECHAMIENTO	[DES]	6	0	5	11
NO PRESENTADA	[NO PRES]	1	0	2	3
INCOMPETENCIA	[INC]	3	0	0	3
OTROS	[OTRO]	0	0	0	0
TOTAL		109	0	12	121



APELACIONES

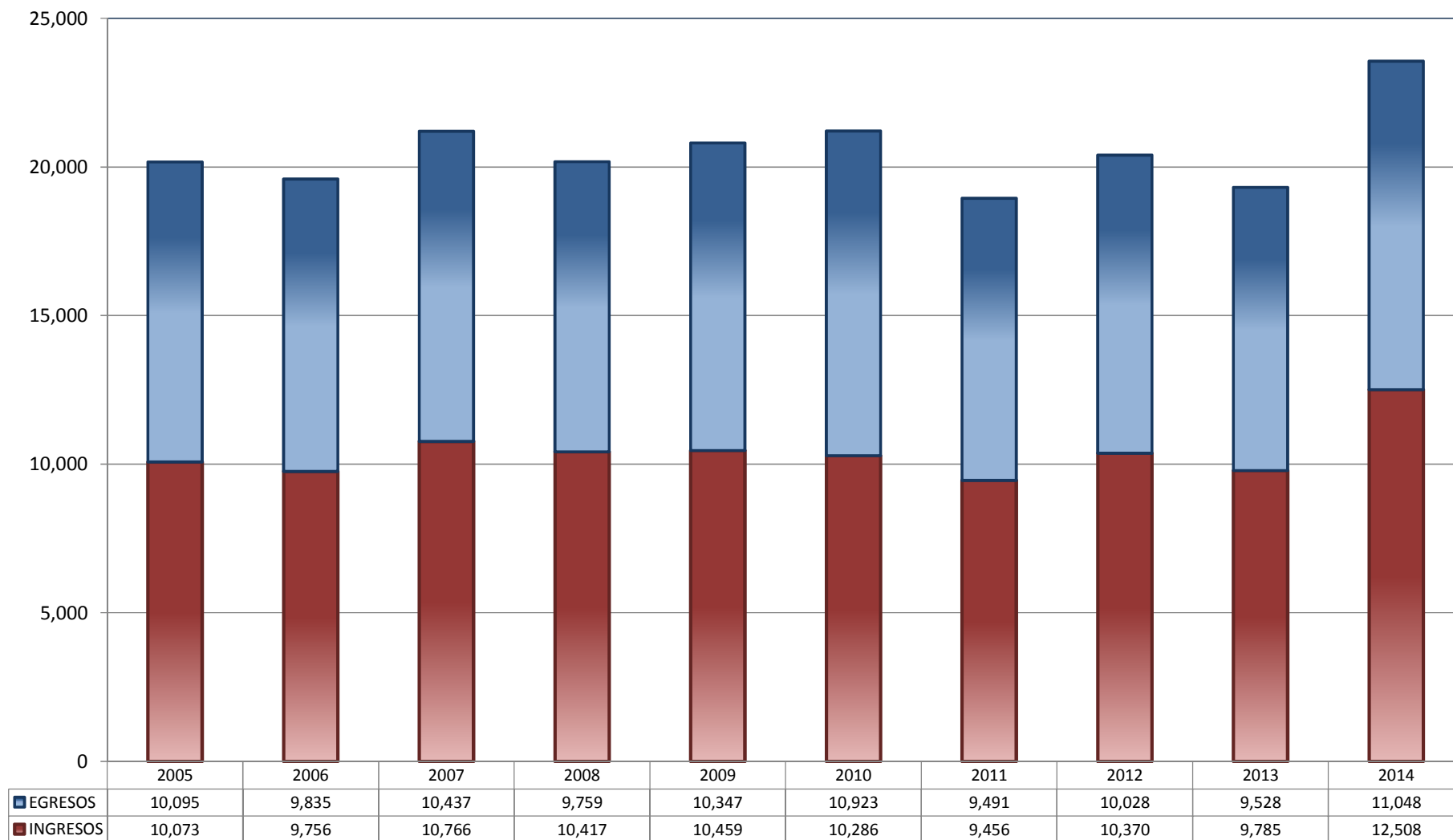
		PENAL	ADMINISTRATIVA	CIVIL	TOTAL
CONFIRMA	[CONF]	792	0	23	815
REVOCA	[REV]	101	0	6	107
MODIFICA	[MOD]	259	0	2	261
OTROS	[OTRO]	132	2	13	147
TOTAL		1,284	2	44	1,330



JUZGADOS DE DISTRITO

TOTAL DE INGRESOS Y EGRESOS

PERIODO ESTADÍSTICO 2005 - 2014

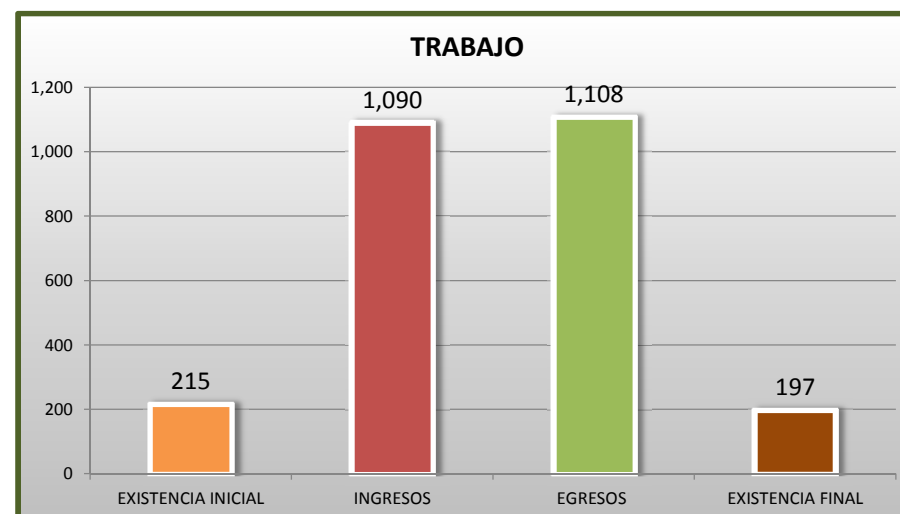
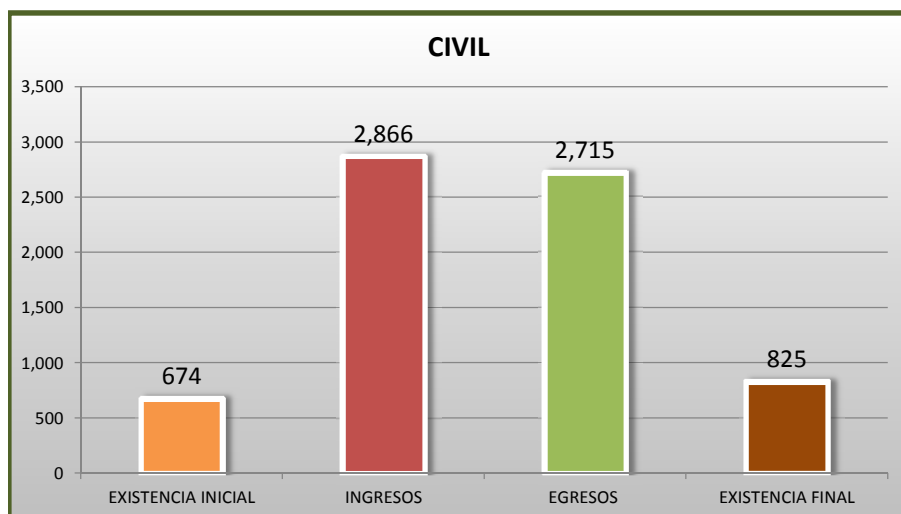
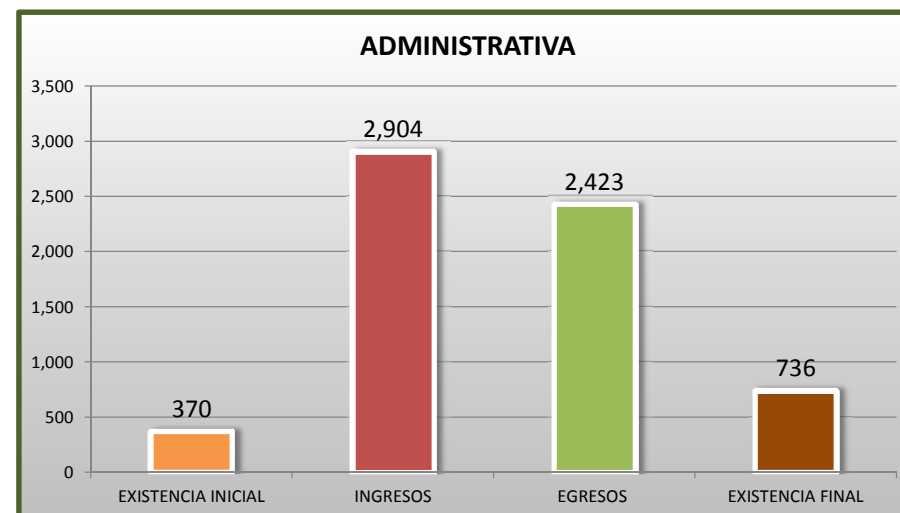
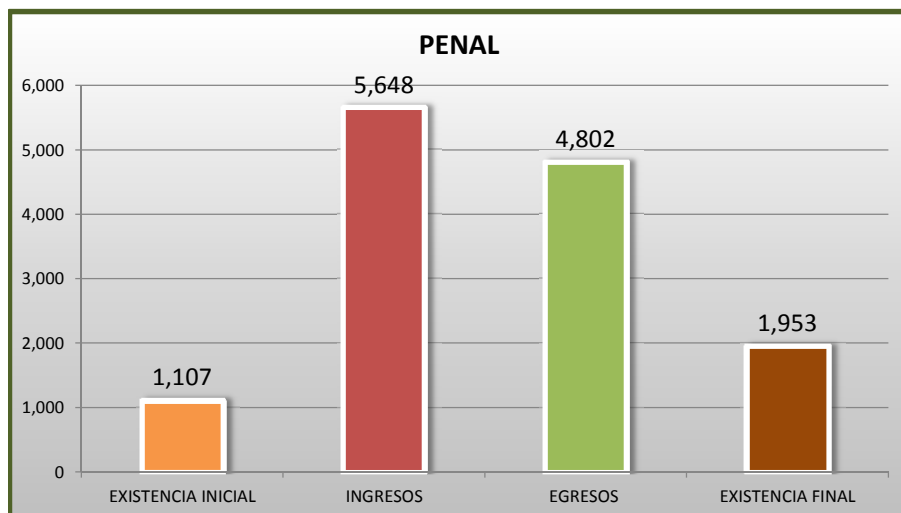
11
ER
CTO

■ INGRESOS ■ EGRESOS

JUZGADOS DE DISTRITO

MOVIMIENTO ESTADÍSTICO DEL TOTAL DE ASUNTOS POR MATERIA

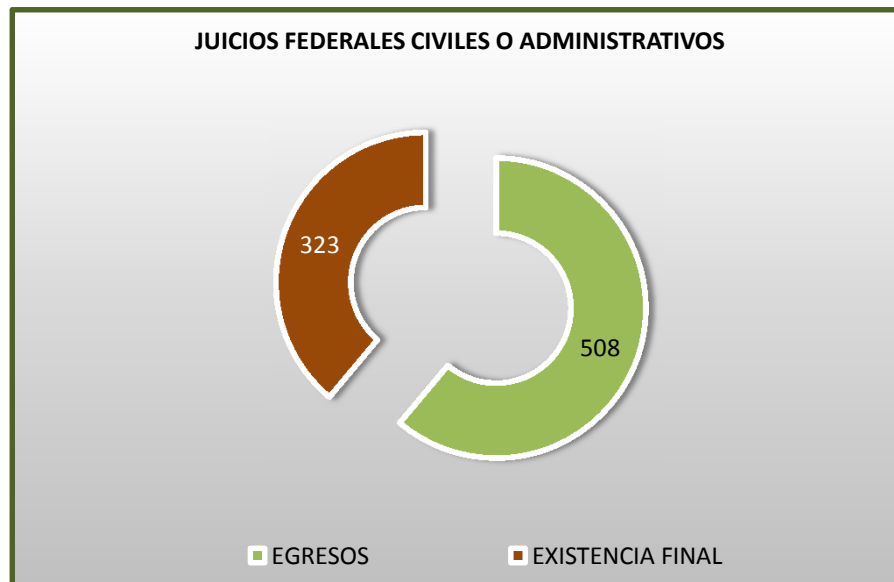
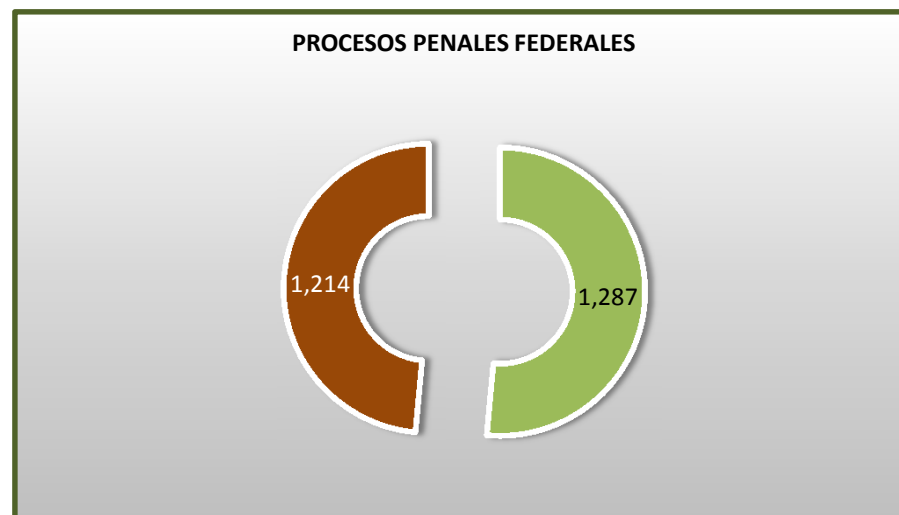
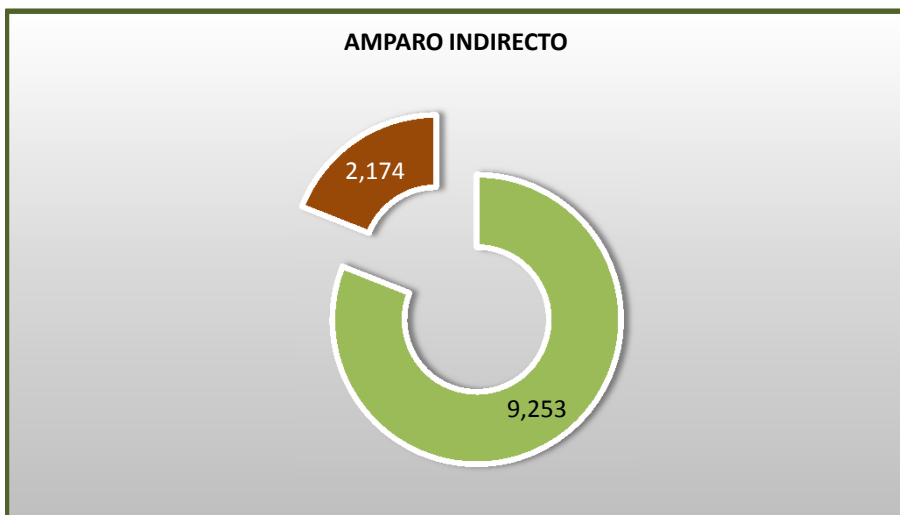
16 DE NOVIEMBRE DE 2013 AL 14 DE NOVIEMBRE DE 2014



JUZGADOS DE DISTRITO

CARGA DE TRABAJO ATENDIDA POR TIPO DE ASUNTO

16 DE NOVIEMBRE DE 2013 AL 14 DE NOVIEMBRE DE 2014



JUZGADOS DE DISTRITO

MOVIMIENTO ESTADÍSTICO DEL TOTAL DE ASUNTOS POR MATERIA Y RUBRO

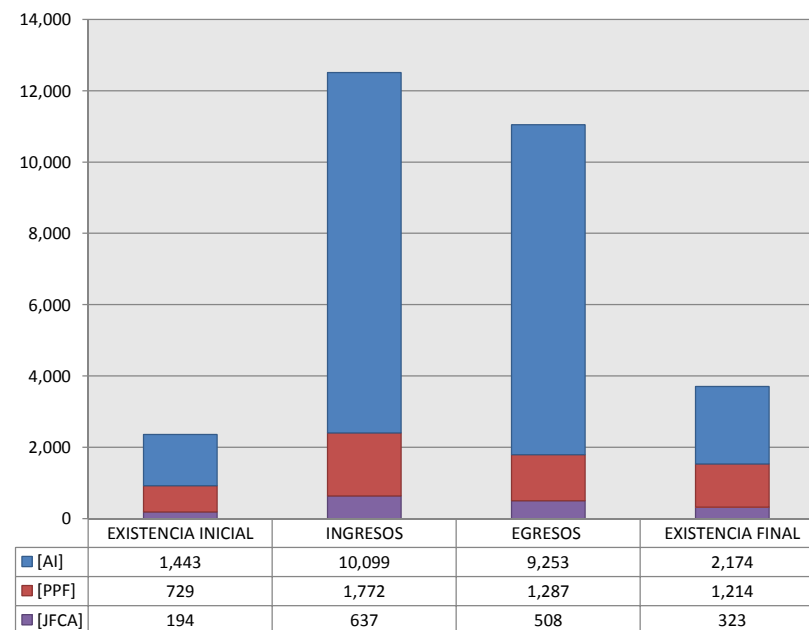
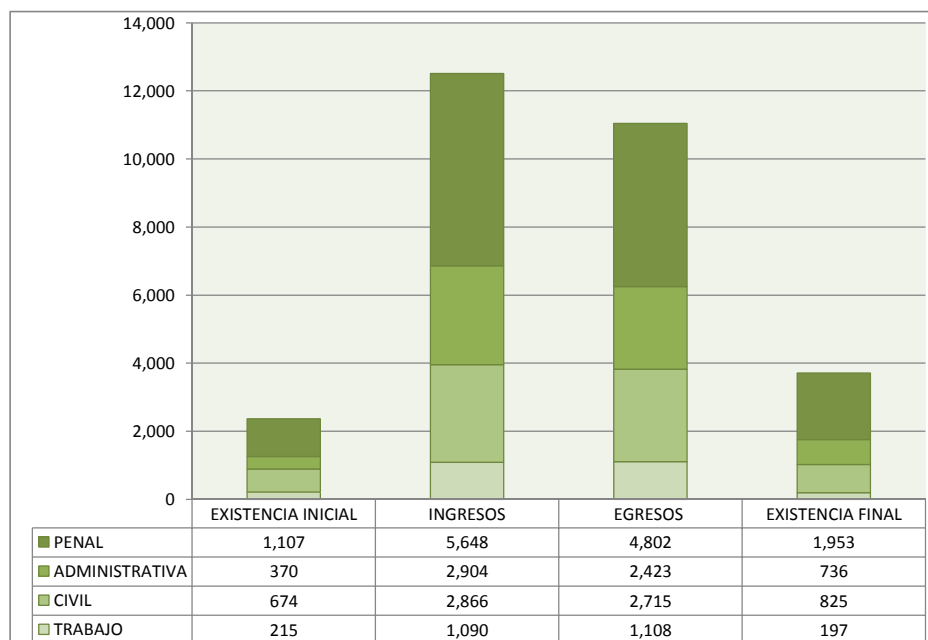
16 DE NOVIEMBRE DE 2013 AL 14 DE NOVIEMBRE DE 2014

11 ER
CTO

	PENAL				ADMINISTRATIVA				CIVIL				TRABAJO				TOTAL			
	EXISTENCIA INICIAL	INGRESOS	EGRESOS	EXISTENCIA FINAL	EXISTENCIA INICIAL	INGRESOS	EGRESOS	EXISTENCIA FINAL	EXISTENCIA INICIAL	INGRESOS	EGRESOS	EXISTENCIA FINAL	EXISTENCIA INICIAL	INGRESOS	EGRESOS	EXISTENCIA FINAL	EXISTENCIA INICIAL	INGRESOS	EGRESOS	EXISTENCIA FINAL
AMPARO INDIRECTO [AI]	378	3,876	3,515	739	369	2,896	2,417	733	481	2,237	2,213	505	215	1,090	1,108	197	1,443	10,099	9,253	2,174
PROCESOS PENALES FEDERALES [PPF]	729	1,772	1,287	1,214	0	0	0	0	0	0	0	0	0	0	0	0	729	1,772	1,287	1,214
JUICIOS FEDERALES CIVILES O ADMINISTRATIVOS [JFCA]	0	0	0	0	1	8	6	3	193	629	502	320	0	0	0	0	194	637	508	323
TOTAL	1,107	5,648	4,802	1,953	370	2,904	2,423	736	674	2,866	2,715	825	215	1,090	1,108	197	2,366	12,508	11,048	3,711

MATERIA

TIPO DE ASUNTO



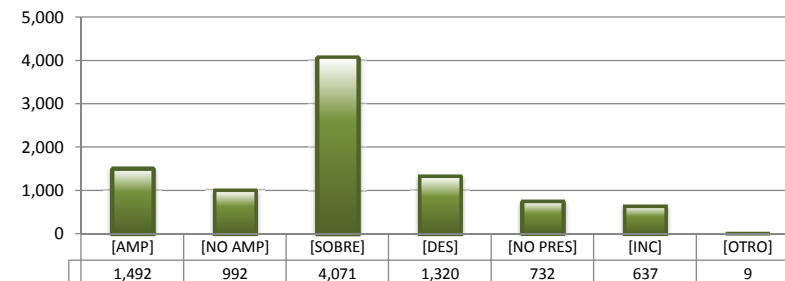
JUZGADOS DE DISTRITO

SENTIDO DE LAS SENTENCIAS Y RESOLUCIONES QUE PUSIERON FIN AL JUICIO, INSTANCIA O PROCEDIMIENTO

16 DE NOVIEMBRE DE 2013 AL 14 DE NOVIEMBRE DE 2014

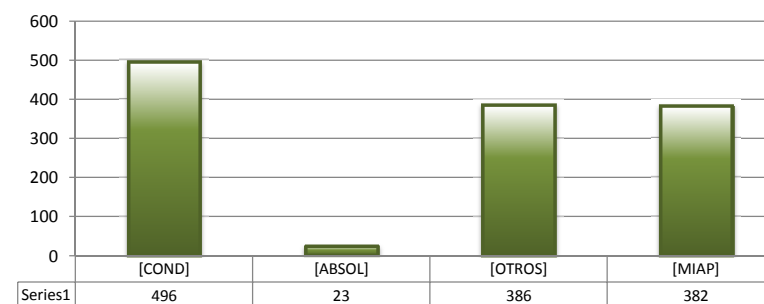
AMPARO INDIRECTO

		PENAL	ADMINISTRATIVA	CIVIL	TRABAJO	TOTAL
AMPARA	[AMP]	249	541	287	415	1,492
NO AMPARA	[NO AMP]	273	193	430	96	992
SOBRESEE	[SOBRE]	2,266	871	593	341	4,071
DESECHAMIENTO	[DES]	149	354	637	180	1,320
NO PRESENTADA	[NO PRES]	288	243	163	38	732
INCOMPETENCIA	[INC]	288	212	100	37	637
OTROS	[OTRO]	2	3	3	1	9
TOTAL		3,515	2,417	2,213	1,108	9,253



PROCESOS PENALES FEDERALES

		PENAL	ADMINISTRATIVA	CIVIL	TRABAJO	TOTAL
CONDENATORIA	[COND]	496	---	---	---	496
ABSOLUTORIA	[ABSOL]	23	---	---	---	23
OTROS	[OTROS]	386	---	---	---	386
MOVIMIENTO INTERNO ARCHIVO PROV.	[MIAP]	382	---	---	---	382
TOTAL		1,287	0	0	0	1,287



JUICIOS FEDERALES CIVILES O ADMINISTRATIVOS

		PENAL	ADMINISTRATIVA	CIVIL	TRABAJO	TOTAL
CONDENATORIA	[COND]	---	0	69	---	69
ABSOLUTORIA	[ABSOL]	---	0	11	---	11
DESECHAMIENTO	[DES]	---	3	137	---	140
DESESTIMIENTO	[DESI]	---	0	35	---	35
INCOMPETENCIA	[INC]	---	3	43	---	46
CADUCIDAD	[CAD]	---	0	126	---	126
OTROS	[OTRO]	---	0	81	---	81
TOTAL		0	6	502	0	508

