

ÓRGANOS JURISDICCIONALES

| RESIDENCIA | TRIBUNALES COLEGIADOS | TRIBUNALES UNITARIOS | | JUZGADOS DE DISTRITO | |
|----------------------|-----------------------|----------------------|------------|----------------------|------------|
| | ORDINARIOS | ORDINARIOS | AUXILIARES | ORDINARIOS | AUXILIARES |
| Celaya | 0 | 0 | 0 | 3 | 0 |
| Guanajuato | 8 | 4 | 4 | 2 | 2 |
| Irapuato | 0 | 0 | 0 | 2 | 0 |
| León | 0 | 0 | 0 | 4 | 0 |
| TOTAL | 8 | 4 | 4 | 11 | 2 |
| TOTAL GENERAL | 8 | 8 | | 13 | |

Décimo Sexto Circuito Judicial

Guanajuato

Contexto

El décimo sexto Circuito tiene su circunscripción territorial en Guanajuato, cuya extensión es de 30,607 kilómetros cuadrados y se divide en 46 municipios en los que se asientan 5,486,372 habitantes, de los cuales el 48.1% son hombres y el 51.9% mujeres, la población de este Circuito judicial representa el 4.9% del total nacional.

| Datos Demográficos. | |
|---|----------|
| Número de Municipios | 46 |
| Superficie (km ²) | 30,607 |
| Densidad de población (hab./km ²) | 179.3 |
| Migración Interna Estatal | -162,619 |
| Índice de Marginación | 0.061 |
| Grado de Marginalidad | Medio |
| Nivel Educativo Básica | 63.0% |

Tabla 1.

La extensión territorial de Guanajuato representa el 1.6% del territorio Nacional y respecto al Nivel Educativo, de cada 100 personas de 15 años y más, 11 tienen algún grado aprobado en educación superior, y finalmente el saldo neto migratorio según lugar de nacimiento para 2010, que es la diferencia entre la población inmigrante y la emigrante, es negativa.

| Año | Número de Habitantes | Cantidad | Porcentaje Nivel Nacional |
|-------------|--------------------------------|-----------------|---------------------------|
| | Población Total | 5,486,372 | 4.9% |
| 2010 | Distribución por género | Cantidad | Porcentaje |
| | Hombres | 2,639,425 | 4.81% |
| | Mujeres | 2,846,947 | 4.95% |

Tabla 2.

Entorno Sociodemográfico y económico

En los próximos cuadros se presentan los datos más representativos del entorno sociodemográfico y económico del Circuito Judicial durante el Trimestre III del 2014.

| INDICADORES DEL 16° CIRCUITO-GUANAJUATO. | Trimestre 2014-III | | |
|--|--------------------|------------------|------------------|
| | Total | Hombres | Mujeres |
| 1. Población¹ | | | |
| Total | 5,775,738 | 2,749,917 | 3,025,821 |
| Menor de 14 años | 1,575,349 | 782,529 | 792,820 |
| 14 años y más | 4,200,389 | 1,967,388 | 2,233,001 |
| 2. Población de 14 años y más | | | |
| 2.1. Población económicamente activa | 2,543,665 | 1,554,610 | 989,055 |
| Población ocupada | 2,413,927 | 1,480,429 | 933,498 |
| Población desocupada | 129,738 | 74,181 | 55,557 |
| 2.2. Población no económicamente activa | 1,656,724 | 412,778 | 1,243,946 |
| Población disponible | 344,175 | 100,379 | 243,796 |
| Población no disponible | 1,312,549 | 312,399 | 1,000,150 |
| 3. Población ocupada por: | | | |
| 3.1. Sector de actividad económica | 2,413,927 | 1,480,429 | 933,498 |
| Primario | 294,583 | 259,470 | 35,113 |
| Agricultura, ganadería, silvicultura, caza y pesca | 294,583 | 259,470 | 35,113 |
| Secundario | 789,853 | 598,317 | 191,536 |
| Industria extractiva y de la electricidad | 10,335 | 9,600 | 735 |
| Industria manufacturera | 602,736 | 415,317 | 187,419 |
| Construcción | 176,782 | 173,400 | 3,382 |
| Terciario | 1,327,015 | 620,565 | 706,450 |
| Comercio | 485,261 | 225,863 | 259,398 |
| Restaurantes y servicios de alojamiento | 167,582 | 60,018 | 107,564 |

| | | | |
|--|------------------|------------------|----------------|
| Transportes, comunicaciones, correo y almacenamiento | 72,992 | 64,417 | 8,575 |
| Servicios profesionales, financieros y corporativos | 132,090 | 77,748 | 54,342 |
| Servicios sociales | 153,051 | 48,380 | 104,671 |
| Servicios diversos | 259,870 | 111,246 | 148,624 |
| Gobierno y organismos internacionales | 56,169 | 32,893 | 23,276 |
| No especificado | 2,476 | 2,077 | 399 |
| 3.2. Nivel de ingresos | 2,413,927 | 1,480,429 | 933,498 |
| Hasta un salario mínimo | 338,907 | 147,107 | 191,800 |
| Más de 1 hasta 2 salarios mínimos | 554,874 | 306,350 | 248,524 |
| Más de 2 hasta 3 salarios mínimos | 568,555 | 399,141 | 169,414 |
| Más de 3 hasta 5 salarios mínimos | 293,921 | 206,919 | 87,002 |
| Más de 5 salarios mínimos | 142,352 | 104,336 | 38,016 |
| No recibe ingresos ² | 176,944 | 95,584 | 81,360 |
| No especificado | 338,374 | 220,992 | 117,382 |
| 4. Promedios y medianas | | | |
| Edad de la población económicamente activa | | | |
| Promedio | 37.5 | 37.7 | 37.1 |
| Mediana | 36 | 36 | 35 |
| Horas trabajadas a la semana por la población ocupada | | | |
| Promedio | 42.8 | 46.3 | 37.3 |
| Mediana | 46 | 48 | 40 |
| Ingresos (pesos) por hora trabajada de la población ocupada | | | |
| Promedio | 28.9 | 29.6 | 27.8 |
| Mediana | 20.8 | 21.4 | 19.8 |
| 5. Tasas | | | |
| Tasa de desocupación | | | |
| Promedio | 5.1 | 4.8 | 5.6 |

Tabla 3.

¹ Los datos absolutos de las encuestas en hogares se ajustan siempre a proyecciones demográficas, no sólo con la finalidad de tener un referente poblacional en periodos intercensales, sino también para eliminar las fluctuaciones en los datos estimados que son inherentes a los esquemas de muestreo probabilístico propios de estas encuestas, lo que facilita las comparaciones en el tiempo. Las proyecciones se actualizan cada vez que se tienen nuevos datos de población; en este contexto, el Censo de Población y Vivienda 2010, al proporcionar información nueva sobre la magnitud y la distribución de la población en el país, obliga a que el Consejo Nacional de Población reelabore las proyecciones demográficas oficiales para el país, proceso que está en marcha. Ante esta situación, y con el propósito de que los usuarios de la información de la ENOE dispongan de resultados en cifras absolutas, el INEGI elaboró una estimación poblacional interna que ajusta los resultados de la encuesta a los del censo. Por lo anterior, los datos de la ENOE que ahora se presentan a nivel nacional, por entidad federativa y para cuatro tamaños de localidad tienen carácter preliminar y serán sustituidos una vez que se disponga de las nuevas proyecciones oficiales de la población del país.

² Se clasifican en este rubro tanto los trabajadores dependientes no remunerados como los trabajadores por cuenta propia dedicados a actividades de auto subsistencia.

FUENTES DE INFORMACIÓN

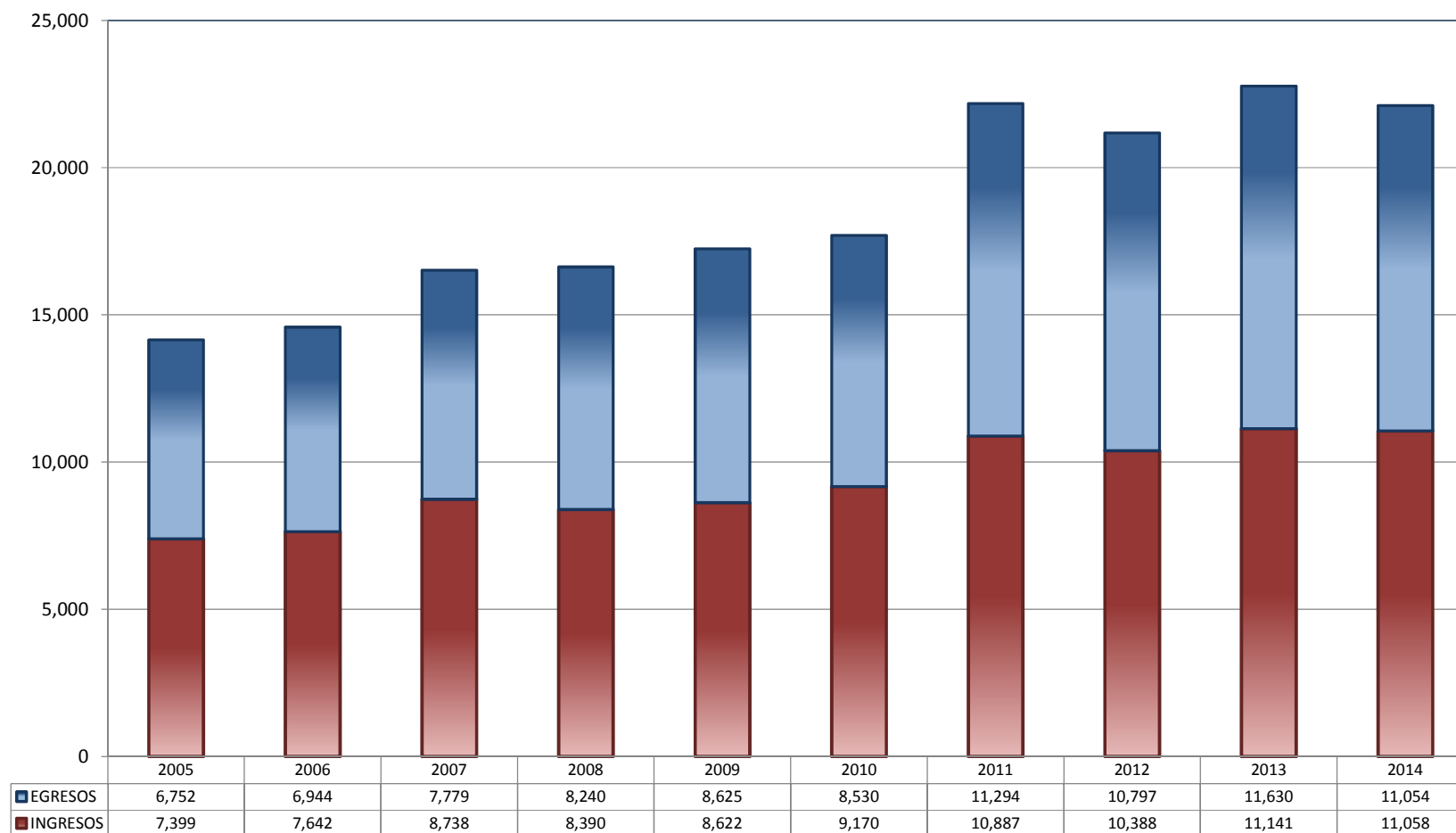
- Pagina Instituto Nacional de Estadística y Geografía (INEGI), en la pestaña de Estadística
 - En el rubro de Temas-Población, hogares y vivienda seleccionar: Población - Distribución por edad y sexo - Población total - Sexo y entidad federativa, 2000, 2005 y 2010
<http://www3.inegi.org.mx/sistemas/sisept/Default.aspx?t=mdemo02&s=est&c=17499>
 - En el rubro de Temas-Población, hogares y vivienda seleccionar: Población - Volumen y crecimiento – Densidad de Población - Entidad federativa, 2000 y 2010.
<http://www3.inegi.org.mx/sistemas/sisept/Default.aspx?t=mdemo11&s=est&c=17520>
 - En el rubro de Temas-Población, hogares y vivienda seleccionar: Migración - Migración interna (estatal) - Saldo neto migratorio - Saldo neto migratorio por entidad federativa según lugar de nacimiento, 2000 y 2010.
<http://www3.inegi.org.mx/sistemas/sisept/Default.aspx?t=mdemo137&s=est&c=23631>
 - En el rubro de Fuente/Proyecto seleccionar la opción Encuestas en Hogares - Encuesta Nacional de Ocupación y Empleo (ENOE). Consulta interactiva de indicadores estratégicos de 1995 a 2010 (InfoLaboral)
http://www3.inegi.org.mx/sistemas/Infoenoe/Default_CONAPO.aspx?s=est&c=26227&p=
- Panorama Sociodemográfico de México. Instituto Nacional de Estadística y Geografía. Edificio Sede. Av. Héroe de Nacozari Sur Núm. 2301. Fraccionamiento Jardines del Parque, CP 20276. Aguascalientes, Aguascalientes.
http://www.inegi.org.mx/prod_serv/contenidos/espanol/bvinegi/productos/censos/poblacion/2010/panora_socio/cpv2010_panorama.pdf
- Página del Consejo Nacional de Población (CONAPO), Inicio / ¿Qué es CONAPO? / Quehacer Institucional / Dirección General de Planeación en Población y Desarrollo / Índices de Marginación / Índice de marginación por entidad federativa y municipio 2010

Capítulos 1-4. Índice de marginación por entidad federativa y municipio 2010.
CONSEJO NACIONAL DE POBLACIÓN. Primera edición: octubre de 2011. ISBN: en trámite.
Página 26 y 27.
http://conapo.gob.mx/work/models/CONAPO/indices_margina/2010/documentoprincipal/Capitulo03.pdf

TRIBUNALES COLEGIADOS DE CIRCUITO

TOTAL DE INGRESOS Y EGRESOS

PERIODO ESTADÍSTICO 2005 - 2014

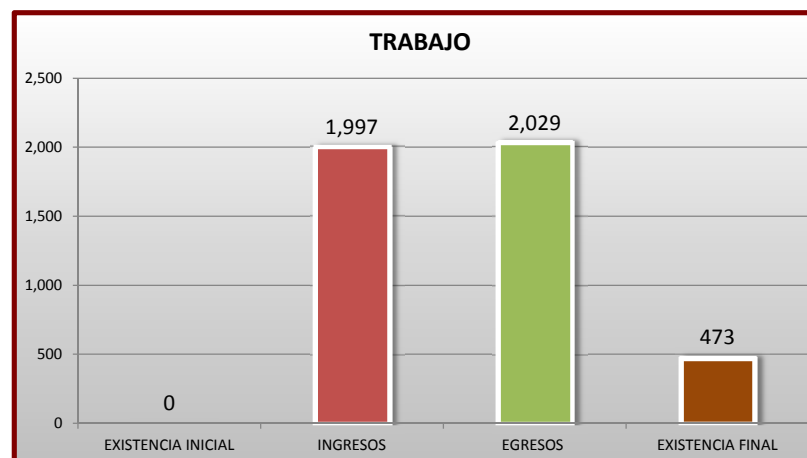
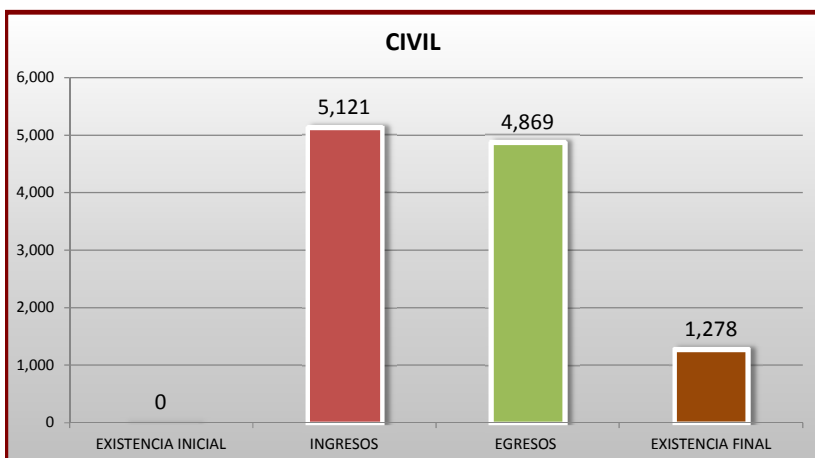
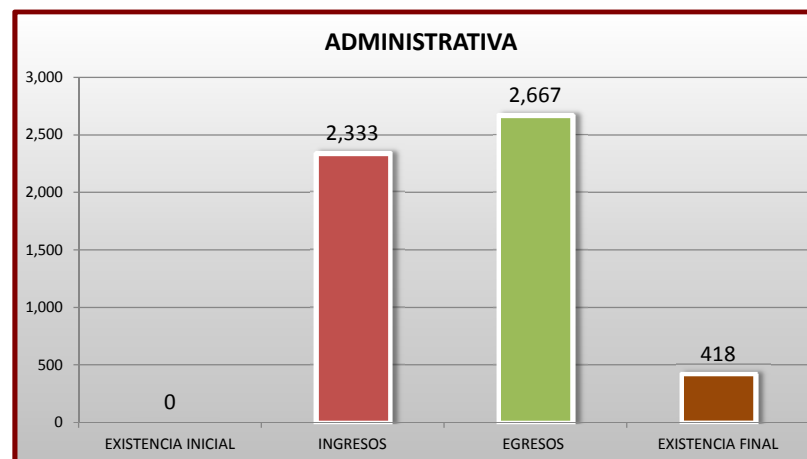
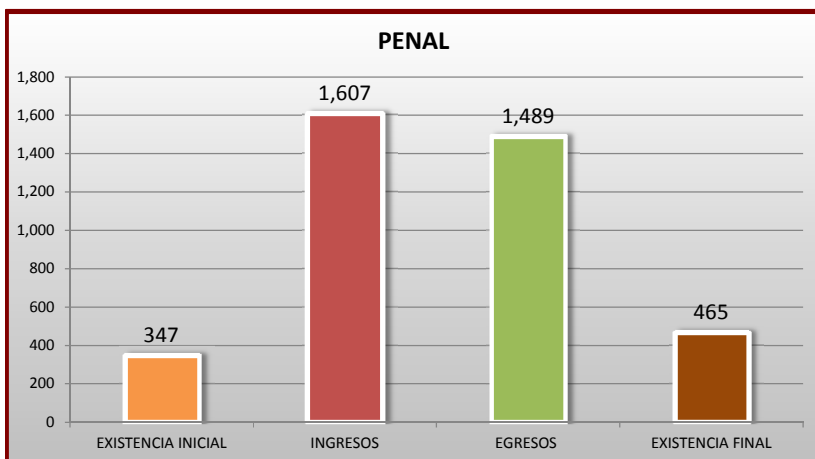
16^o
CTO

■ INGRESOS ■ EGRESOS

TRIBUNALES COLEGIADOS DE CIRCUITO

MOVIMIENTO ESTADÍSTICO DEL TOTAL DE ASUNTOS POR MATERIA

16 DE NOVIEMBRE DE 2013 AL 14 DE NOVIEMBRE DE 2014

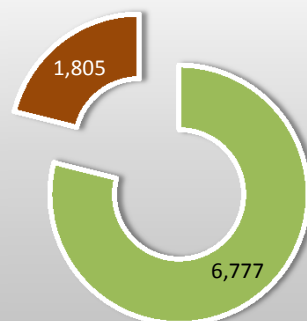


TRIBUNALES COLEGIADOS DE CIRCUITO

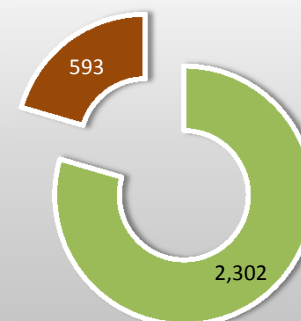
CARGA DE TRABAJO ATENDIDA POR TIPO DE ASUNTO

16 DE NOVIEMBRE DE 2013 AL 14 DE NOVIEMBRE DE 2014

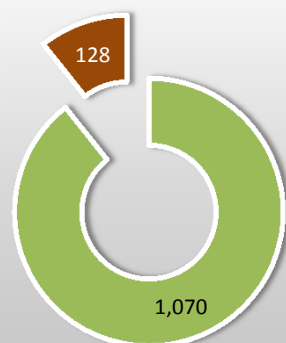
AMPARO DIRECTO



AMPARO EN REVISIÓN

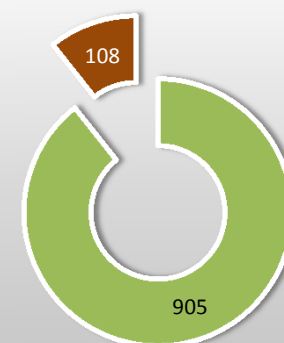


QUEJAS



■ EGRESOS ■ EXISTENCIA FINAL

DIVERSOS ASUNTOS



■ EGRESOS ■ EXISTENCIA FINAL

TRIBUNALES COLEGIADOS DE CIRCUITO

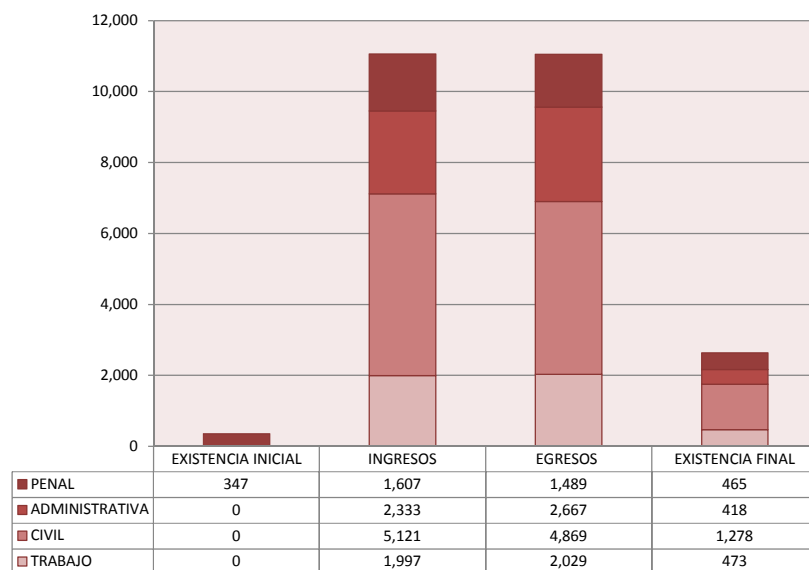
MOVIMIENTO ESTADÍSTICO DEL TOTAL DE ASUNTOS POR MATERIA Y RUBRO

16 DE NOVIEMBRE DE 2013 AL 14 DE NOVIEMBRE DE 2014

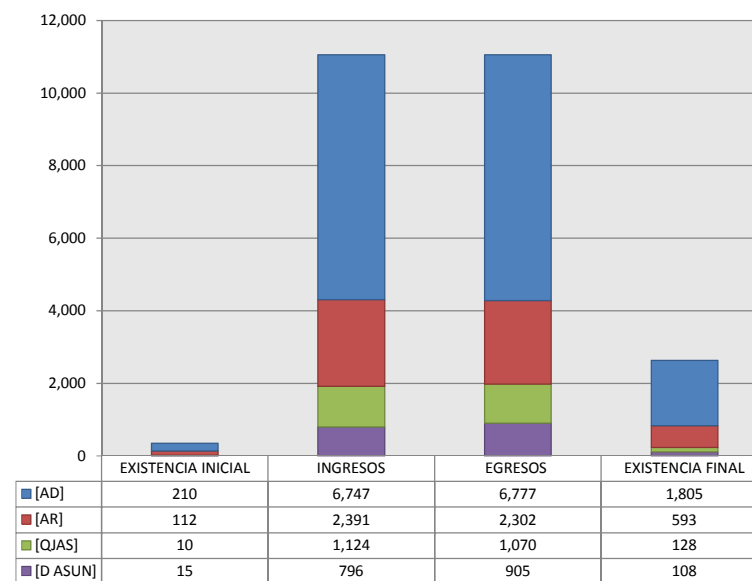
16^o
CTO

| | PENAL | | | | ADMINISTRATIVA | | | | CIVIL | | | | TRABAJO | | | | TOTAL | | | |
|---------------------------|--------------------|--------------|--------------|------------------|--------------------|--------------|--------------|------------------|--------------------|--------------|--------------|------------------|--------------------|--------------|--------------|------------------|--------------------|---------------|---------------|------------------|
| | EXISTENCIA INICIAL | INGRESOS | EGRESOS | EXISTENCIA FINAL | EXISTENCIA INICIAL | INGRESOS | EGRESOS | EXISTENCIA FINAL | EXISTENCIA INICIAL | INGRESOS | EGRESOS | EXISTENCIA FINAL | EXISTENCIA INICIAL | INGRESOS | EGRESOS | EXISTENCIA FINAL | EXISTENCIA INICIAL | INGRESOS | EGRESOS | EXISTENCIA FINAL |
| AMPARO DIRECTO [AD] | 210 | 722 | 690 | 242 | 0 | 1,040 | 1,269 | 209 | 0 | 3,301 | 3,144 | 916 | 0 | 1,684 | 1,674 | 438 | 210 | 6,747 | 6,777 | 1,805 |
| AMPARO EN REVISIÓN [AR] | 112 | 541 | 467 | 186 | 0 | 531 | 543 | 116 | 0 | 1,167 | 1,105 | 276 | 0 | 152 | 187 | 15 | 112 | 2,391 | 2,302 | 593 |
| QUEJAS [QJAS] | 10 | 225 | 207 | 28 | 0 | 303 | 308 | 16 | 0 | 501 | 469 | 71 | 0 | 95 | 86 | 13 | 10 | 1,124 | 1,070 | 128 |
| DIVERSOS ASUNTOS [D ASUN] | 15 | 119 | 125 | 9 | 0 | 459 | 547 | 77 | 0 | 152 | 151 | 15 | 0 | 66 | 82 | 7 | 15 | 796 | 905 | 108 |
| TOTAL | 347 | 1,607 | 1,489 | 465 | 0 | 2,333 | 2,667 | 418 | 0 | 5,121 | 4,869 | 1,278 | 0 | 1,997 | 2,029 | 473 | 347 | 11,058 | 11,054 | 2,634 |

MATERIA



TIPO DE ASUNTO



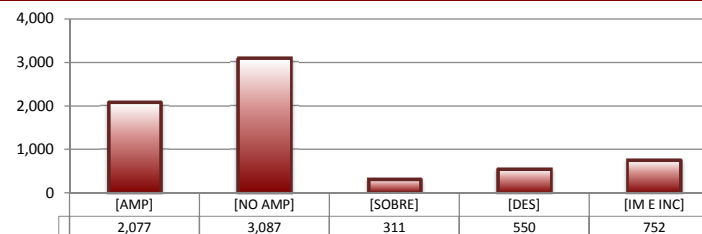
TRIBUNALES COLEGIADOS DE CIRCUITO

SENTIDO DE LAS SENTENCIAS Y RESOLUCIONES QUE PUSIERON FIN AL JUICIO O RECURSO

16 DE NOVIEMBRE DE 2013 AL 14 DE NOVIEMBRE DE 2014

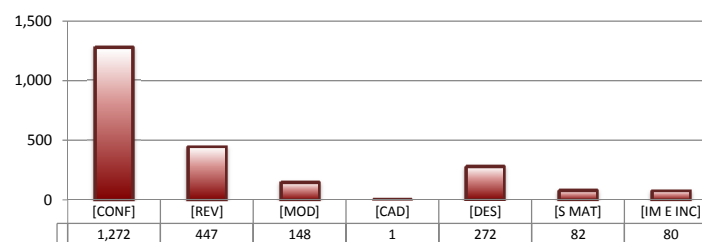
AMPARO DIRECTO

| | | PENAL | ADMINISTRATIVA | CIVIL | TRABAJO | TOTAL |
|-----------------------------|------------|------------|----------------|--------------|--------------|--------------|
| AMPARA | [AMP] | 371 | 377 | 623 | 706 | 2,077 |
| NO AMPARA | [NO AMP] | 215 | 659 | 1,618 | 595 | 3,087 |
| SOBRESEE | [SOBRE] | 15 | 58 | 129 | 109 | 311 |
| DESECHAMIENTO | [DES] | 31 | 82 | 248 | 189 | 550 |
| IMPEDIMENTO E INCOMPETENCIA | [IM E INC] | 58 | 93 | 526 | 75 | 752 |
| TOTAL | | 690 | 1,269 | 3,144 | 1,674 | 6,777 |



AMPARO EN REVISIÓN

| | | PENAL | ADMINISTRATIVA | CIVIL | TRABAJO | TOTAL |
|-----------------------------|------------|------------|----------------|--------------|------------|--------------|
| CONFIRMA | [CONF] | 223 | 251 | 693 | 105 | 1,272 |
| REVOCA | [REV] | 123 | 115 | 180 | 29 | 447 |
| MODIFICA | [MOD] | 35 | 60 | 33 | 20 | 148 |
| CADUCIDAD | [CAD] | 0 | 0 | 1 | 0 | 1 |
| DESECHAMIENTO | [DES] | 49 | 62 | 133 | 28 | 272 |
| SIN MATERIA | [S MAT] | 19 | 8 | 53 | 2 | 82 |
| IMPEDIMENTO E INCOMPETENCIA | [IM E INC] | 18 | 47 | 12 | 3 | 80 |
| TOTAL | | 467 | 543 | 1,105 | 187 | 2,302 |



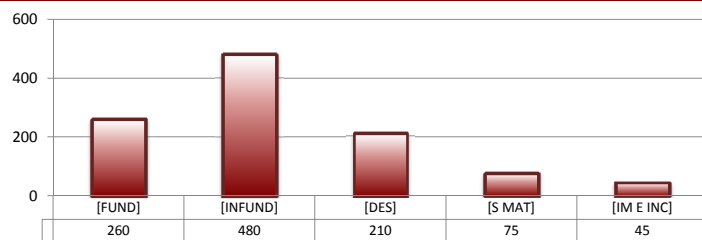
QUEJAS

78

84

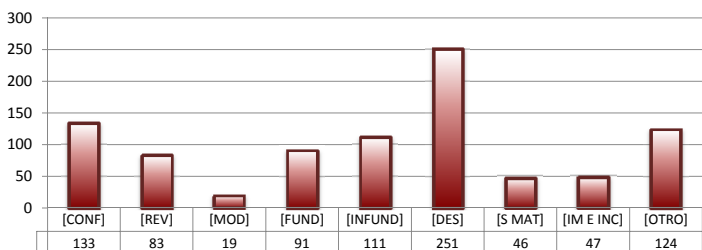
90

| | | PENAL | ADMINISTRATIVA | CIVIL | TRABAJO | TOTAL |
|-----------------------------|------------|------------|----------------|------------|-----------|--------------|
| FUNDADA | [FUND] | 50 | 116 | 83 | 11 | 260 |
| INFUNDADA | [INFUND] | 93 | 108 | 236 | 43 | 480 |
| DESECHAMIENTO | [DES] | 45 | 42 | 103 | 20 | 210 |
| SIN MATERIA | [S MAT] | 16 | 7 | 42 | 10 | 75 |
| IMPEDIMENTO E INCOMPETENCIA | [IM E INC] | 3 | 35 | 5 | 2 | 45 |
| TOTAL | | 207 | 308 | 469 | 86 | 1,070 |



DIVERSOS ASUNTOS*

| | | PENAL | ADMINISTRATIVA | CIVIL | TRABAJO | TOTAL |
|-----------------------------|------------|------------|----------------|------------|-----------|------------|
| CONFIRMA | [CONF] | 0 | 133 | 0 | 0 | 133 |
| REVOCA | [REV] | 0 | 83 | 0 | 0 | 83 |
| MODIFICA | [MOD] | 0 | 19 | 0 | 0 | 19 |
| FUNDADA | [FUND] | 25 | 21 | 37 | 8 | 91 |
| INFUNDADA | [INFUND] | 25 | 25 | 49 | 12 | 111 |
| DESECHAMIENTO | [DES] | 11 | 211 | 25 | 4 | 251 |
| SIN MATERIA | [S MAT] | 9 | 18 | 6 | 13 | 46 |
| IMPEDIMENTO E INCOMPETENCIA | [IM E INC] | 16 | 16 | 10 | 5 | 47 |
| OTROS | [OTRO] | 39 | 21 | 24 | 40 | 124 |
| TOTAL | | 125 | 547 | 151 | 82 | 905 |

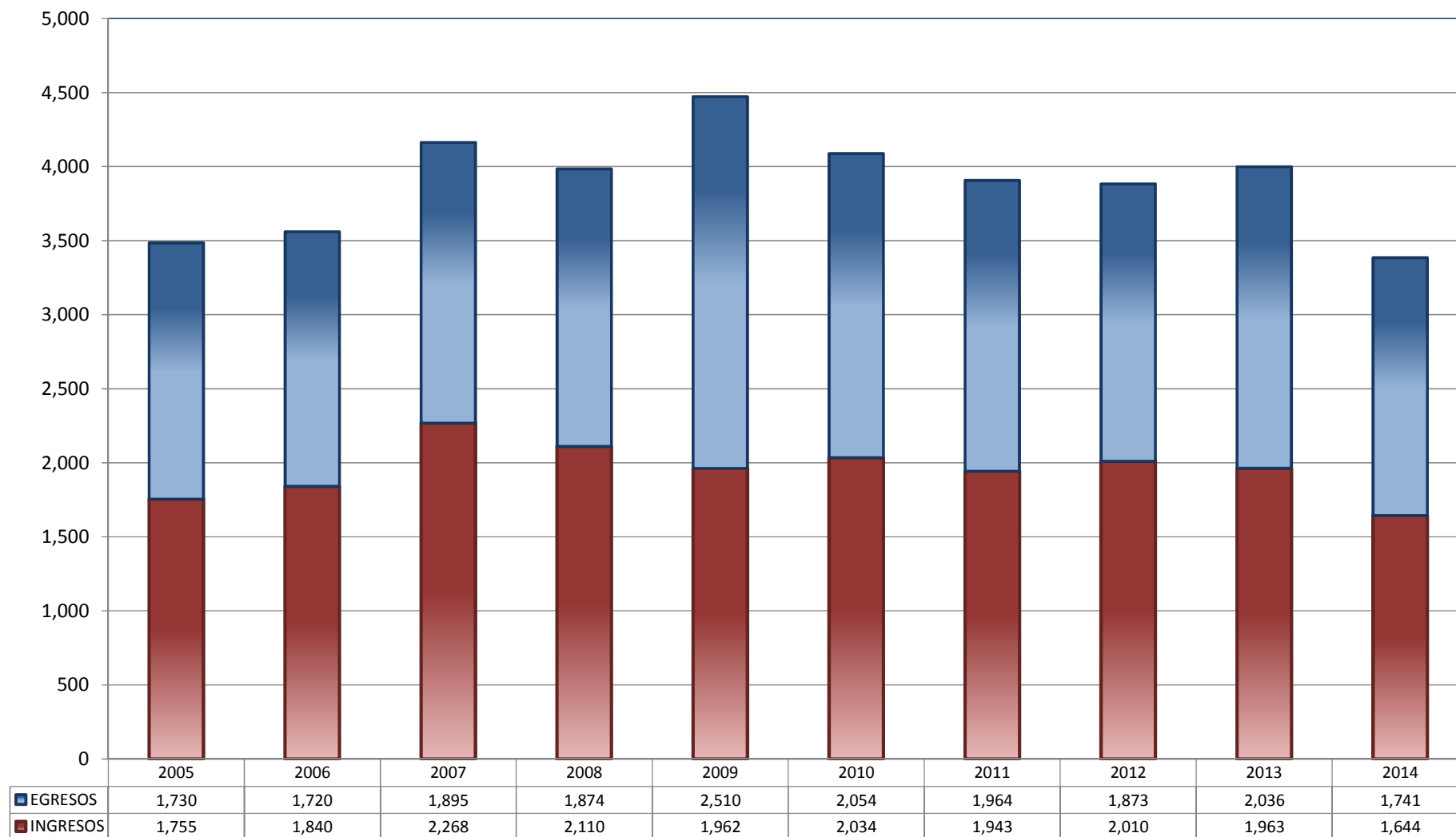


* Revisión fiscal, conflictos competenciales, impedimento, incidentes de inejecución, inconformidades, reclamaciones, reconocimiento de inocencia repetición del acto reclamado, revisión contenciosa administrativa y conflictos de acumulación.

TRIBUNALES UNITARIOS DE CIRCUITO

TOTAL DE INGRESOS Y EGRESOS

PERIODO ESTADÍSTICO 2005 - 2014

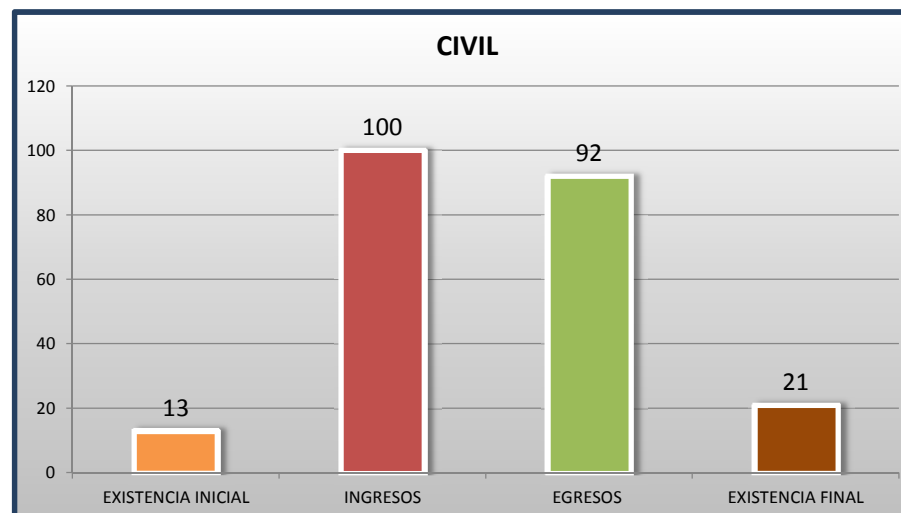
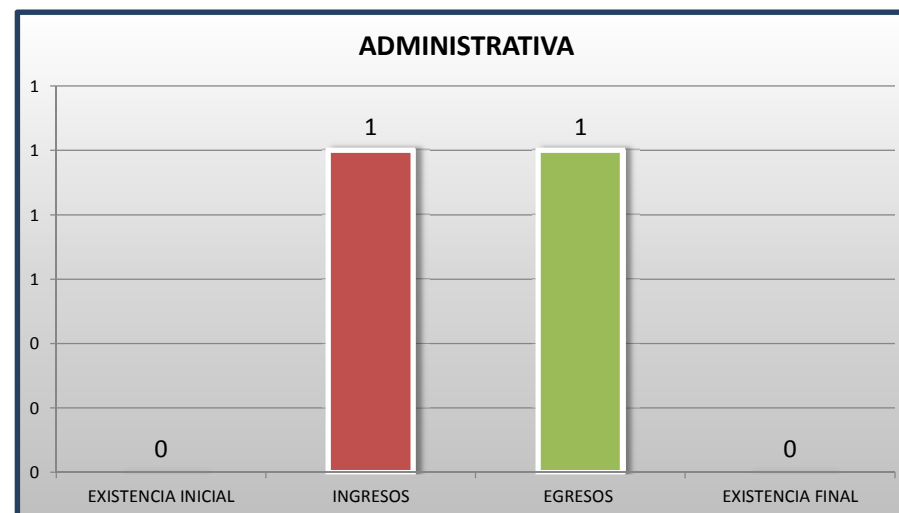
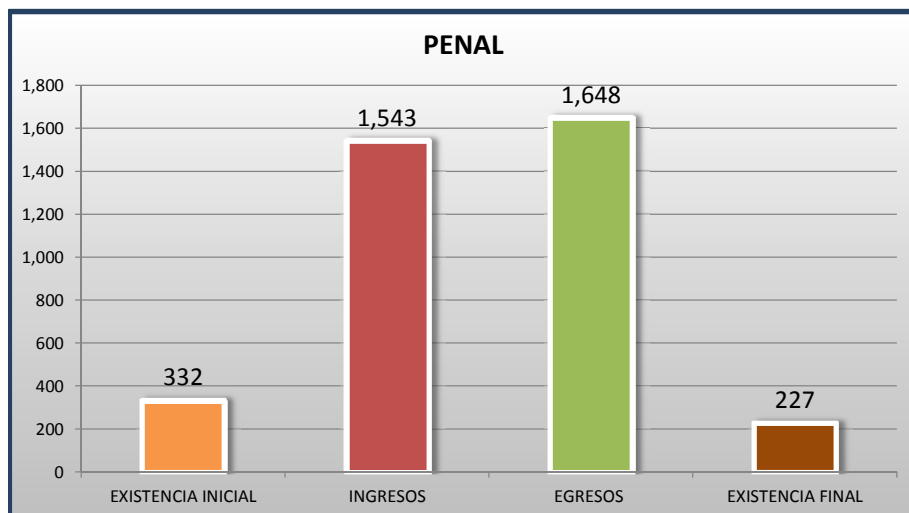
16^o
CTO

■ INGRESOS ■ EGRESOS

TRIBUNALES UNITARIOS DE CIRCUITO

MOVIMIENTO ESTADÍSTICO DEL TOTAL DE ASUNTOS POR MATERIA

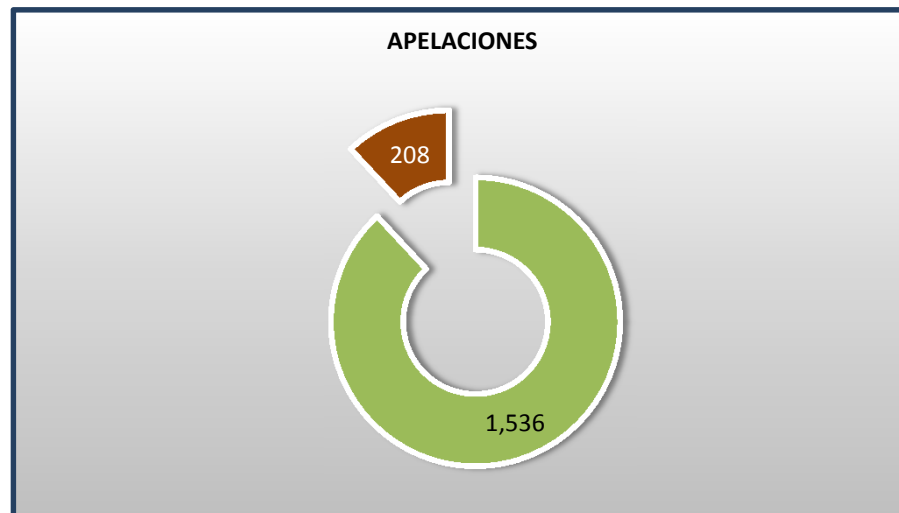
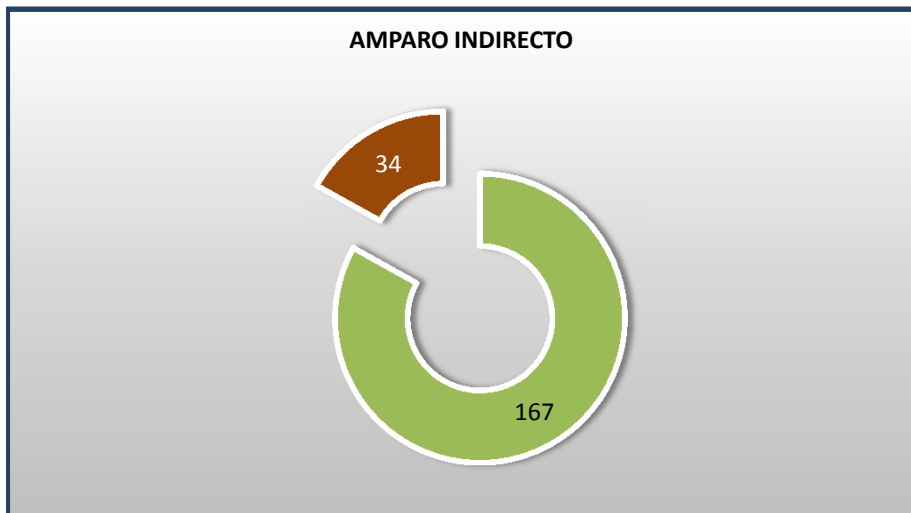
16 DE NOVIEMBRE DE 2013 AL 14 DE NOVIEMBRE DE 2014



TRIBUNALES UNITARIOS DE CIRCUITO

CARGA DE TRABAJO ATENDIDA POR TIPO DE ASUNTO

16 DE NOVIEMBRE DE 2013 AL 14 DE NOVIEMBRE DE 2014



TRIBUNALES UNITARIOS DE CIRCUITO

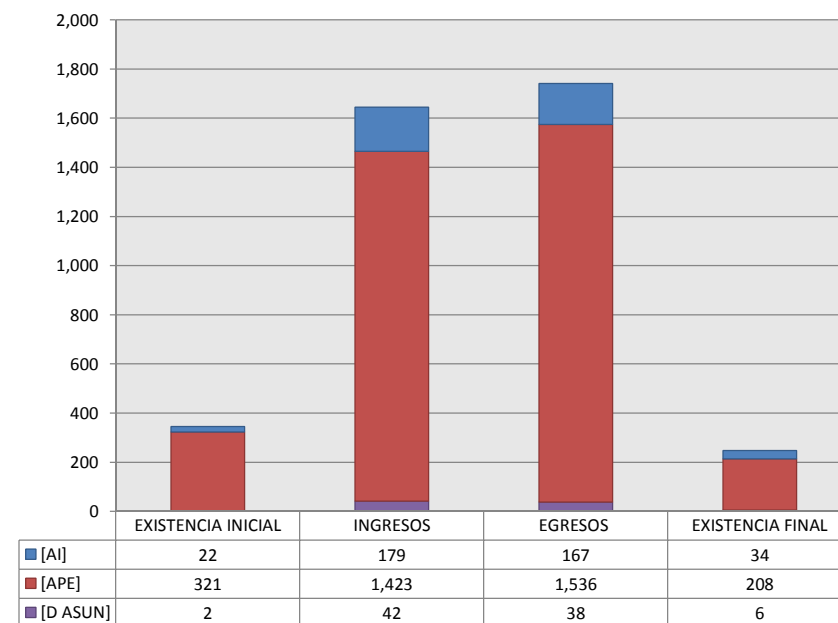
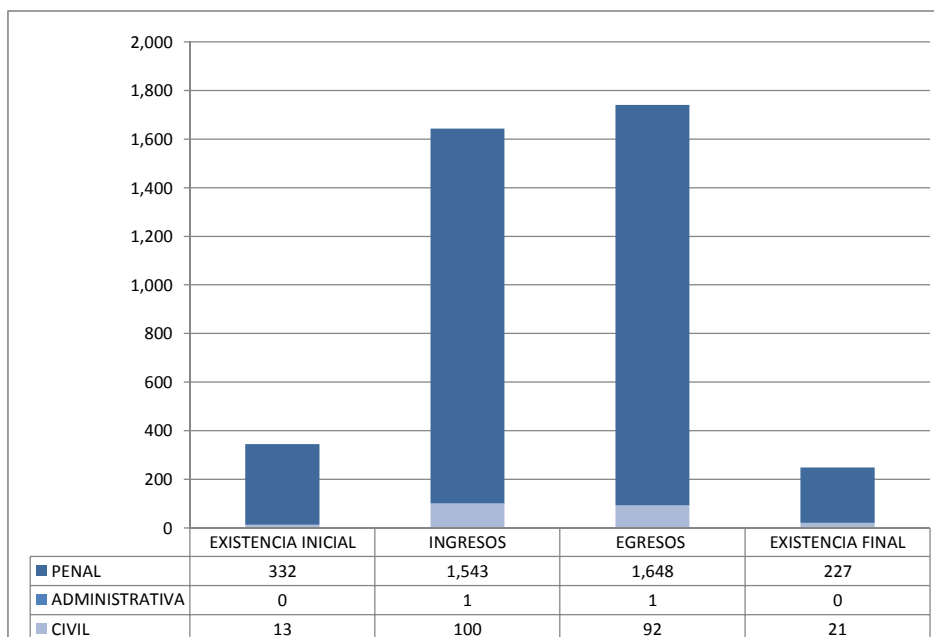
MOVIMIENTO ESTADÍSTICO DEL TOTAL DE ASUNTOS POR MATERIA Y RUBRO

16 DE NOVIEMBRE DE 2013 AL 14 DE NOVIEMBRE DE 2014

| | PENAL | | | | ADMINISTRATIVA | | | | CIVIL | | | | TOTAL | | | |
|---------------------------|--------------------|--------------|--------------|------------------|--------------------|----------|----------|------------------|--------------------|------------|-----------|------------------|--------------------|--------------|--------------|------------------|
| | EXISTENCIA INICIAL | INGRESOS | EGRESOS | EXISTENCIA FINAL | EXISTENCIA INICIAL | INGRESOS | EGRESOS | EXISTENCIA FINAL | EXISTENCIA INICIAL | INGRESOS | EGRESOS | EXISTENCIA FINAL | EXISTENCIA INICIAL | INGRESOS | EGRESOS | EXISTENCIA FINAL |
| AMPARO INDIRECTO [AI] | 21 | 153 | 145 | 29 | 0 | 0 | 0 | 0 | 1 | 26 | 22 | 5 | 22 | 179 | 167 | 34 |
| APELACIONES [APE] | 310 | 1,357 | 1,475 | 192 | 0 | 1 | 1 | 0 | 11 | 65 | 60 | 16 | 321 | 1,423 | 1,536 | 208 |
| DIVERSOS ASUNTOS [D ASUN] | 1 | 33 | 28 | 6 | 0 | 0 | 0 | 0 | 1 | 9 | 10 | 0 | 2 | 42 | 38 | 6 |
| TOTAL | 332 | 1,543 | 1,648 | 227 | 0 | 1 | 1 | 0 | 13 | 100 | 92 | 21 | 345 | 1,644 | 1,741 | 248 |

MATERIA

TIPO DE ASUNTO



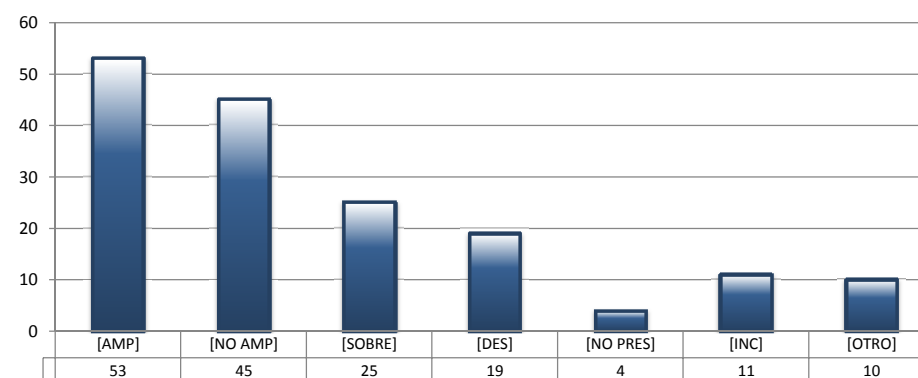
TRIBUNALES UNITARIOS DE CIRCUITO

SENTIDO DE LAS SENTENCIAS Y RESOLUCIONES QUE PUSIERON FIN AL JUICIO O PROCEDIMIENTO

16 DE NOVIEMBRE DE 2013 AL 14 DE NOVIEMBRE DE 2014

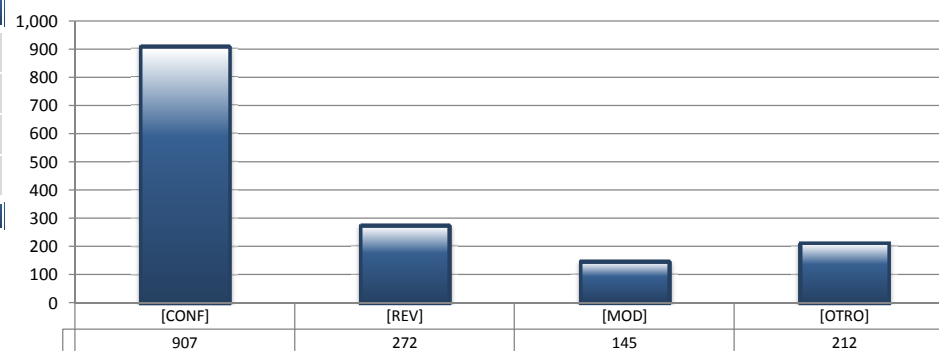
AMPARO INDIRECTO

| | | PENAL | ADMINISTRATIVA | CIVIL | TOTAL |
|---------------|-----------|------------|----------------|-----------|------------|
| AMPARA | [AMP] | 52 | 0 | 1 | 53 |
| NO AMPARA | [NO AMP] | 41 | 0 | 4 | 45 |
| SOBRESEE | [SOBRE] | 19 | 0 | 6 | 25 |
| DESECHAMIENTO | [DES] | 9 | 0 | 10 | 19 |
| NO PRESENTADA | [NO PRES] | 4 | 0 | 0 | 4 |
| INCOMPETENCIA | [INC] | 10 | 0 | 1 | 11 |
| OTROS | [OTRO] | 10 | 0 | 0 | 10 |
| TOTAL | | 145 | 0 | 22 | 167 |



APELACIONES

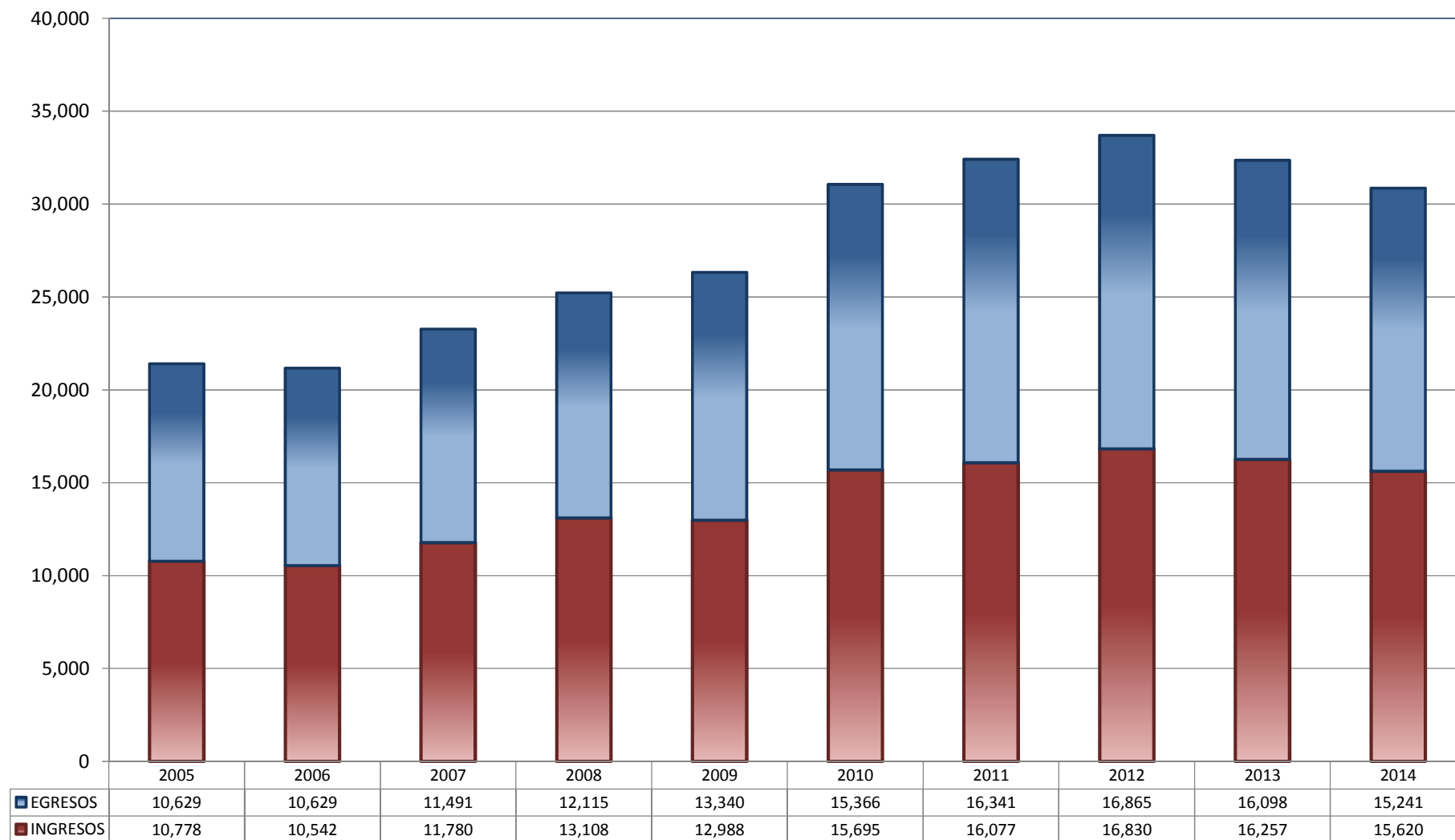
| | | PENAL | ADMINISTRATIVA | CIVIL | TOTAL |
|--------------|--------|--------------|----------------|-----------|--------------|
| CONFIRMA | [CONF] | 872 | 0 | 35 | 907 |
| REVOCA | [REV] | 267 | 0 | 5 | 272 |
| MODIFICA | [MOD] | 138 | 0 | 7 | 145 |
| OTROS | [OTRO] | 198 | 1 | 13 | 212 |
| TOTAL | | 1,475 | 1 | 60 | 1,536 |



JUZGADOS DE DISTRITO

TOTAL DE INGRESOS Y EGRESOS

PERIODO ESTADÍSTICO 2005 - 2014

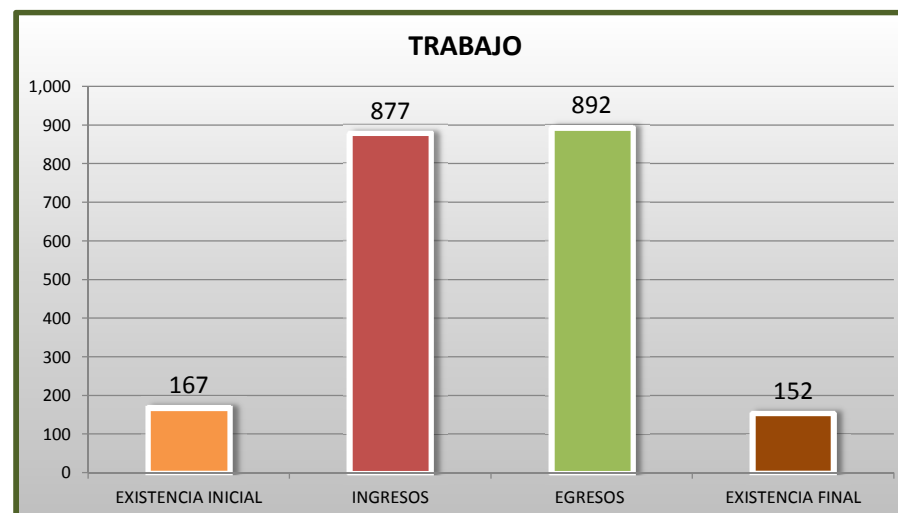
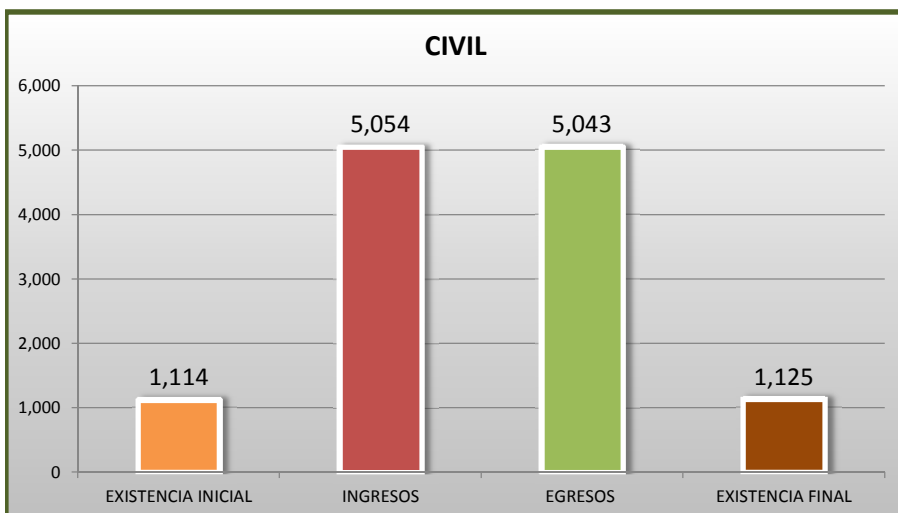
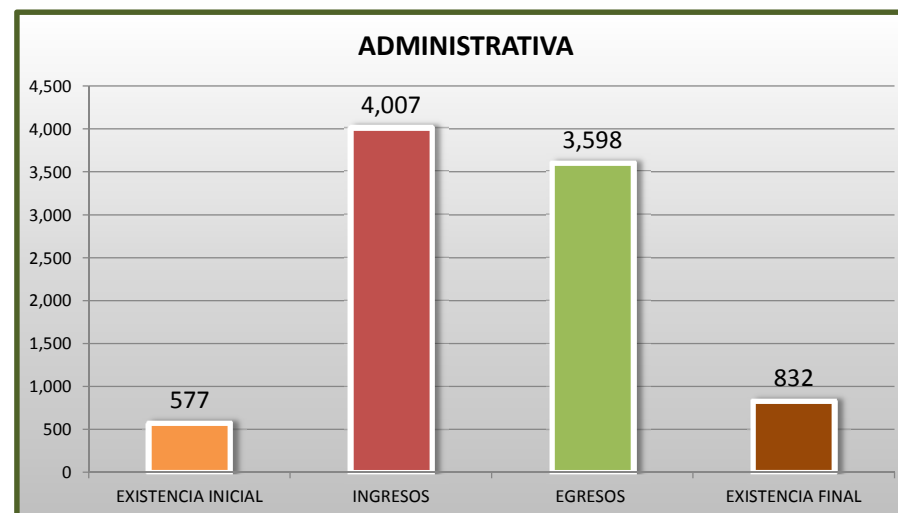
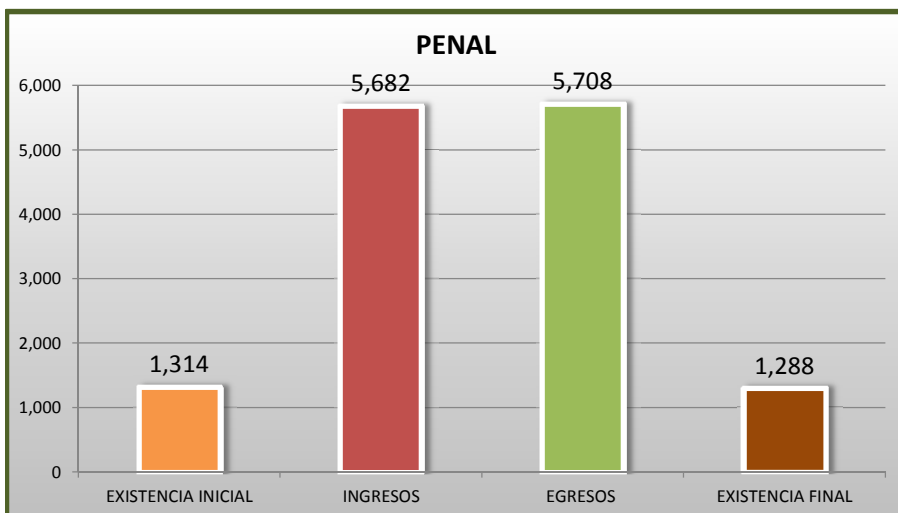


■ INGRESOS ■ EGRESOS

JUZGADOS DE DISTRITO

MOVIMIENTO ESTADÍSTICO DEL TOTAL DE ASUNTOS POR MATERIA

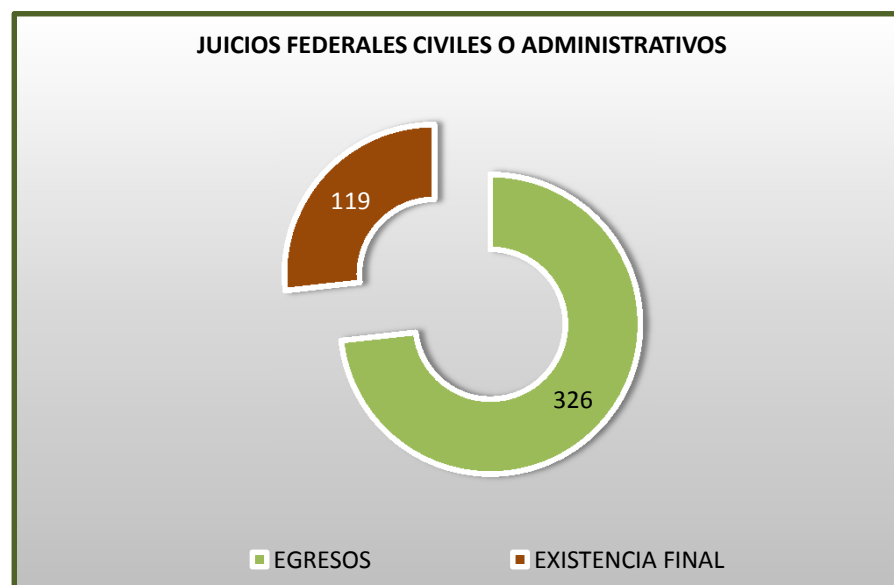
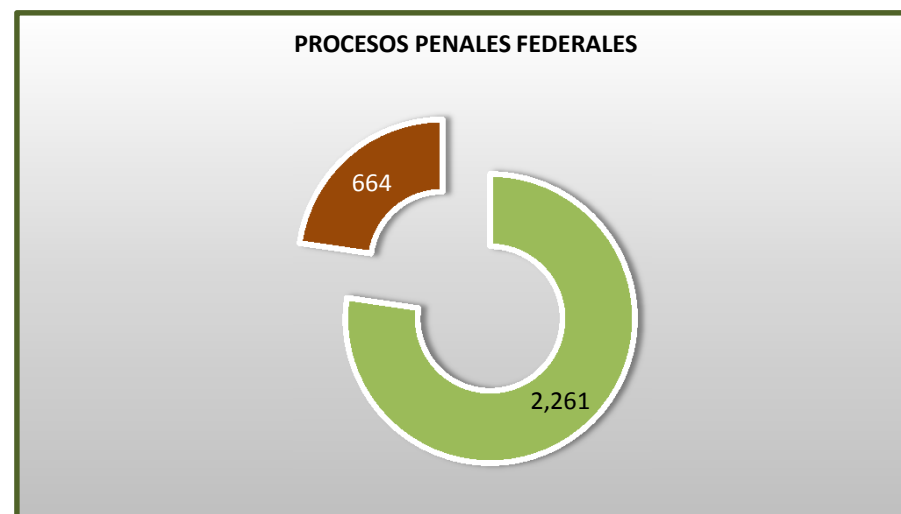
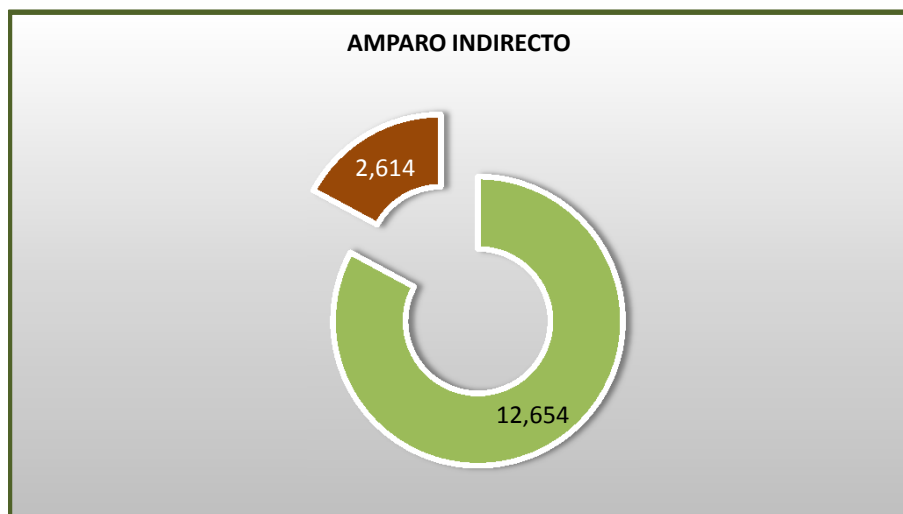
16 DE NOVIEMBRE DE 2013 AL 14 DE NOVIEMBRE DE 2014



JUZGADOS DE DISTRITO

CARGA DE TRABAJO ATENDIDA POR TIPO DE ASUNTO

16 DE NOVIEMBRE DE 2013 AL 14 DE NOVIEMBRE DE 2014



JUZGADOS DE DISTRITO

MOVIMIENTO ESTADÍSTICO DEL TOTAL DE ASUNTOS POR MATERIA Y RUBRO

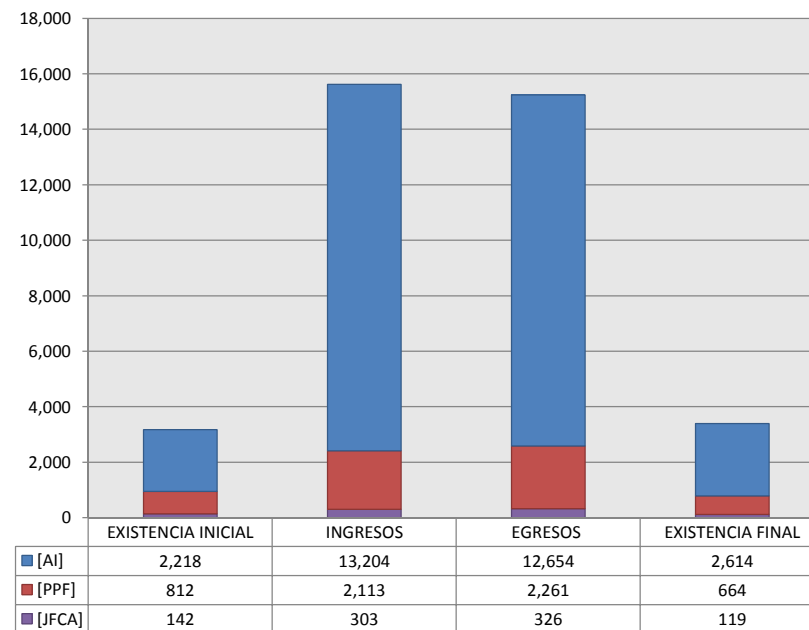
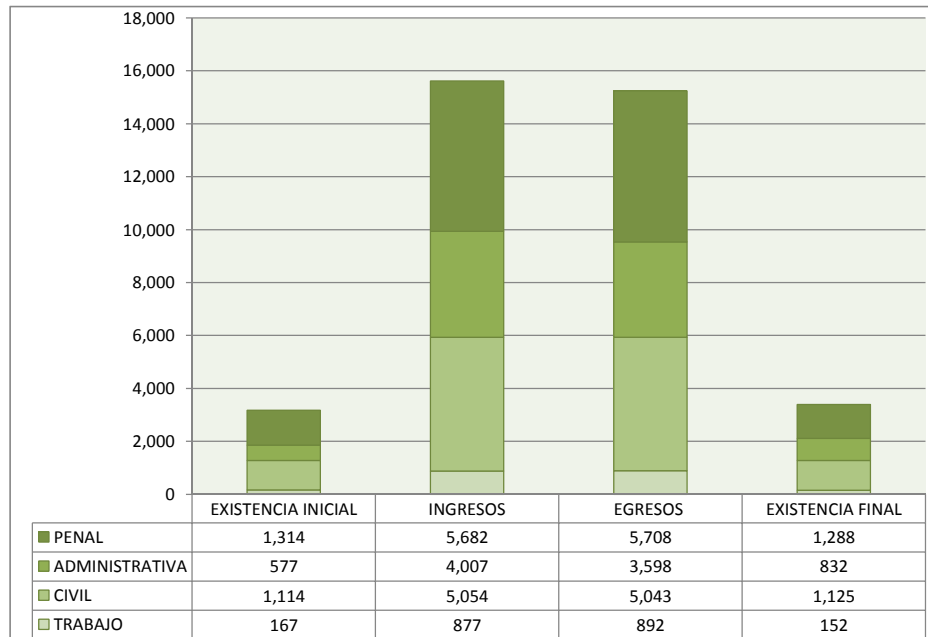
16 DE NOVIEMBRE DE 2013 AL 14 DE NOVIEMBRE DE 2014

16^o
CTO

| | PENAL | | | | ADMINISTRATIVA | | | | CIVIL | | | | TRABAJO | | | | TOTAL | | | |
|--|--------------------|--------------|--------------|------------------|--------------------|--------------|--------------|------------------|--------------------|--------------|--------------|------------------|--------------------|------------|------------|------------------|--------------------|---------------|---------------|------------------|
| | EXISTENCIA INICIAL | INGRESOS | EGRESOS | EXISTENCIA FINAL | EXISTENCIA INICIAL | INGRESOS | EGRESOS | EXISTENCIA FINAL | EXISTENCIA INICIAL | INGRESOS | EGRESOS | EXISTENCIA FINAL | EXISTENCIA INICIAL | INGRESOS | EGRESOS | EXISTENCIA FINAL | EXISTENCIA INICIAL | INGRESOS | EGRESOS | EXISTENCIA FINAL |
| AMPARO INDIRECTO [AI] | 502 | 3,569 | 3,447 | 624 | 577 | 3,993 | 3,585 | 831 | 972 | 4,765 | 4,730 | 1,007 | 167 | 877 | 892 | 152 | 2,218 | 13,204 | 12,654 | 2,614 |
| PROCESOS PENALES FEDERALES [PPF] | 812 | 2,113 | 2,261 | 664 | 0 | 0 | 0 | 0 | 0 | 0 | 0 | 0 | 0 | 0 | 0 | 0 | 812 | 2,113 | 2,261 | 664 |
| JUICIOS FEDERALES CIVILES O ADMINISTRATIVOS [JFCA] | 0 | 0 | 0 | 0 | 0 | 14 | 13 | 1 | 142 | 289 | 313 | 118 | 0 | 0 | 0 | 0 | 142 | 303 | 326 | 119 |
| TOTAL | 1,314 | 5,682 | 5,708 | 1,288 | 577 | 4,007 | 3,598 | 832 | 1,114 | 5,054 | 5,043 | 1,125 | 167 | 877 | 892 | 152 | 3,172 | 15,620 | 15,241 | 3,397 |

MATERIA

TIPO DE ASUNTO



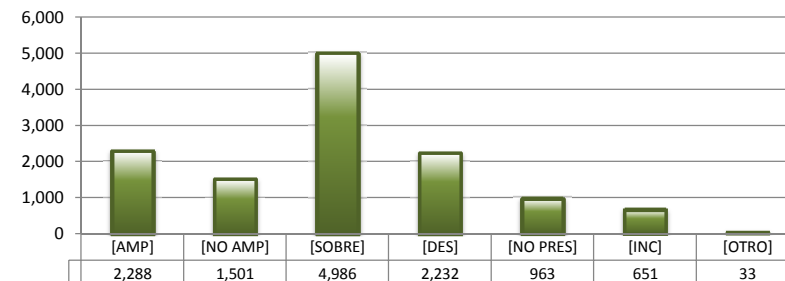
JUZGADOS DE DISTRITO

SENTIDO DE LAS SENTENCIAS Y RESOLUCIONES QUE PUSIERON FIN AL JUICIO, INSTANCIA O PROCEDIMIENTO

16 DE NOVIEMBRE DE 2013 AL 14 DE NOVIEMBRE DE 2014

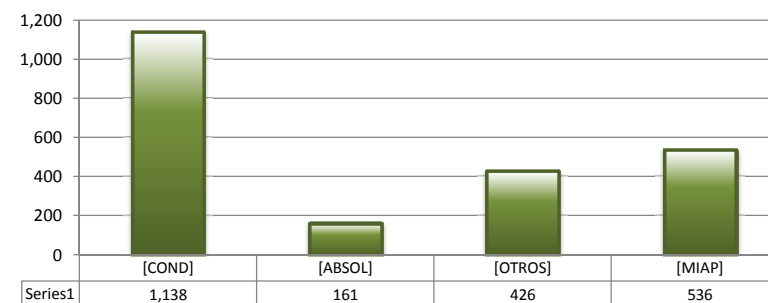
AMPARO INDIRECTO

| | | PENAL | ADMINISTRATIVA | CIVIL | TRABAJO | TOTAL |
|---------------|-----------|--------------|----------------|--------------|------------|---------------|
| AMPARA | [AMP] | 396 | 942 | 686 | 264 | 2,288 |
| NO AMPARA | [NO AMP] | 364 | 350 | 701 | 86 | 1,501 |
| SOBRESEE | [SOBRE] | 1,982 | 1,215 | 1,570 | 219 | 4,986 |
| DESECHAMIENTO | [DES] | 259 | 503 | 1,229 | 241 | 2,232 |
| NO PRESENTADA | [NO PRES] | 220 | 359 | 328 | 56 | 963 |
| INCOMPETENCIA | [INC] | 206 | 209 | 211 | 25 | 651 |
| OTROS | [OTRO] | 20 | 7 | 5 | 1 | 33 |
| TOTAL | | 3,447 | 3,585 | 4,730 | 892 | 12,654 |



PROCESOS PENALES FEDERALES

| | | PENAL | ADMINISTRATIVA | CIVIL | TRABAJO | TOTAL |
|-------------------------------------|---------|--------------|----------------|----------|----------|--------------|
| CONDENATORIA | [COND] | 1,138 | --- | --- | --- | 1,138 |
| ABSOLUTORIA | [ABSOL] | 161 | --- | --- | --- | 161 |
| OTROS | [OTROS] | 426 | --- | --- | --- | 426 |
| MOVIMIENTO INTERNO ARCHIVO PROV. | [MIAP] | 536 | --- | --- | --- | 536 |
| TOTAL | | 2,261 | 0 | 0 | 0 | 2,261 |



JUICIOS FEDERALES CIVILES O ADMINISTRATIVOS

| | | PENAL | ADMINISTRATIVA | CIVIL | TRABAJO | TOTAL |
|---------------|---------|----------|----------------|------------|----------|------------|
| CONDENATORIA | [COND] | --- | 0 | 54 | --- | 54 |
| ABSOLUTORIA | [ABSOL] | --- | 0 | 13 | --- | 13 |
| DESECHAMIENTO | [DES] | --- | 6 | 64 | --- | 70 |
| DESESTIMIENTO | [DESI] | --- | 0 | 10 | --- | 10 |
| INCOMPETENCIA | [INC] | --- | 6 | 43 | --- | 49 |
| CADUCIDAD | [CAD] | --- | 0 | 82 | --- | 82 |
| OTROS | [OTRO] | --- | 1 | 47 | --- | 48 |
| TOTAL | | 0 | 13 | 313 | 0 | 326 |

