



ÓRGANOS JURISDICCIONALES

RESIDENCIA	TRIBUNALES COLEGIADOS	TRIBUNALES UNITARIOS	JUZGADOS DE DISTRITO
	ORDINARIOS	ORDINARIOS	ORDINARIOS
Ciudad Victoria	4	1	3
Matamoros	0	1	4
Nuevo Laredo	0	1	2
Reynosa	2	1	2
Tampico	0	0	2
TOTAL	6	4	13
TOTAL GENERAL	6	4	13

Décimo Noveno Circuito Judicial

Tamaulipas

Contexto

El décimo noveno Circuito tiene su circunscripción territorial en Tamaulipas, cuya extensión es de 80,249 kilómetros cuadrados y se divide en 43 municipios en los que se asientan 3,268,554 habitantes¹, de los cuales el 49.4% son hombres y el 50.6% mujeres, la población de este Circuito judicial representa el 2.9% del total nacional.

Datos Demográficos	
Número de Municipios	43
Superficie (km ²)	80,249
Densidad de población (hab./km ²)	40.70
Migración Interna Estatal	336,490
Índice de Marginación	-0.721
Grado de Marginalidad	Bajo
Nivel Educativo Básica	54.20%

Tabla 1.

La extensión territorial de Tamaulipas representa el 4.1% del territorio Nacional y respecto al Nivel Educativo, de cada 100 personas de 15 años y más, 18 tienen algún grado aprobado en educación superior, y finalmente el saldo neto migratorio según lugar de nacimiento para 2010, que es la diferencia entre la población inmigrante y la emigrante, es positiva.

¹ Fuente: **INEGI**. Censo de Población y Vivienda 2010.

Año	Número de Habitantes	Cantidad	Porcentaje Nivel Nacional
	Población Total	3,268,554	2.91%
2010	Distribución por género	Cantidad	Porcentaje
	Hombres	1,616,201	2.95%
	Mujeres	1,652,353	2.87%

Tabla 2.

Entorno sociodemográfico y económico²

² La información sobre el entorno sociodemográfico y económico del tercer trimestre del año en curso, no está disponible según la fuente INEGI "Encuesta Nacional de Ocupación y Empleo (ENOE), población de 14 años y más de edad".

FUENTES DE INFORMACIÓN

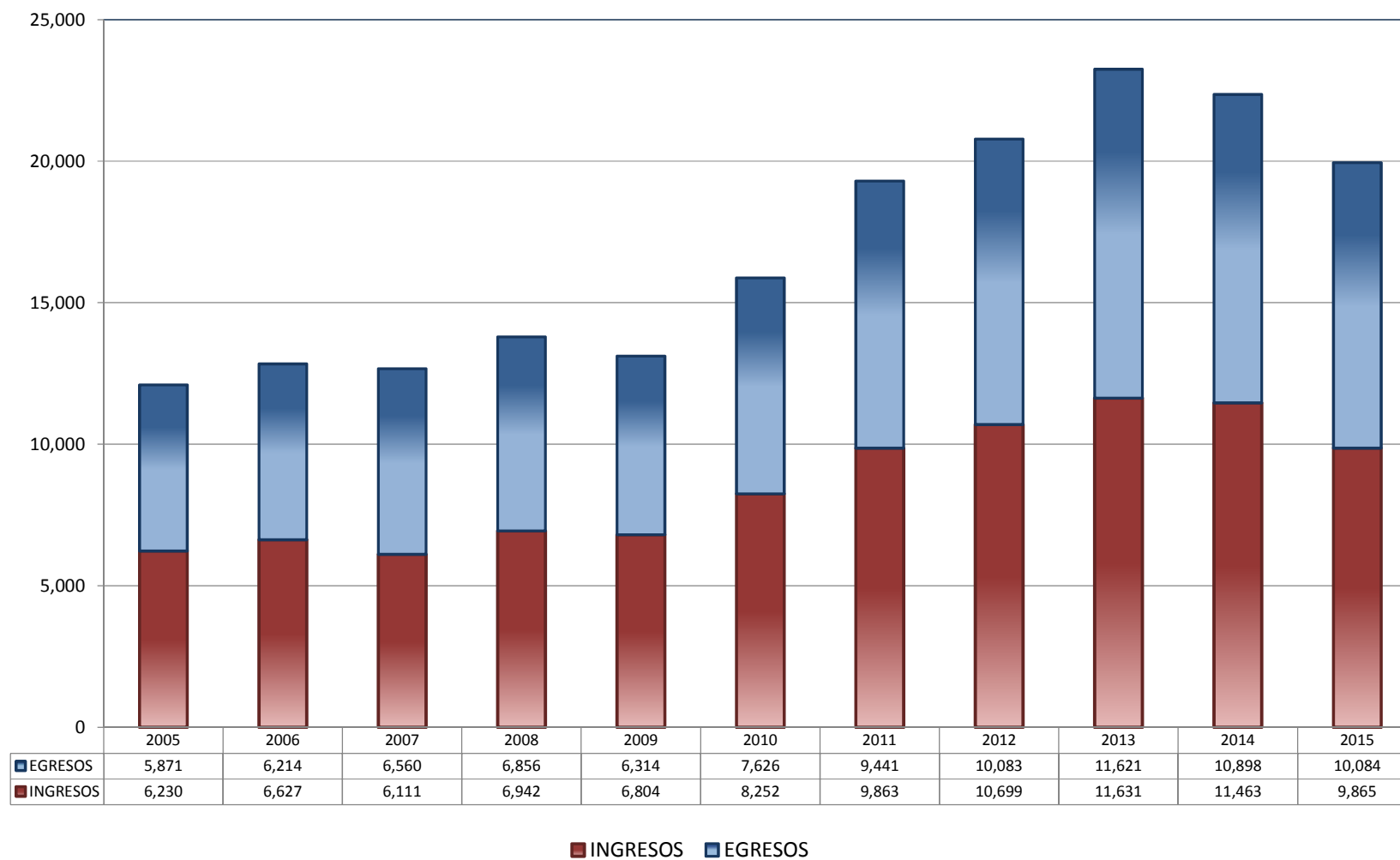
- Página Instituto Nacional de Estadística y Geografía (INEGI), en la pestaña de Estadística
 - En el rubro de Temas-Población, hogares y vivienda seleccionar: Población - Distribución por edad y sexo - Población total - Sexo y entidad federativa, 2000, 2005 y 2010
<http://www3.inegi.org.mx/sistemas/sisept/Default.aspx?t=mdemo02&s=est&c=17499>
 - En el rubro de Temas-Población, hogares y vivienda seleccionar: Población - Volumen y crecimiento – Densidad de Población - Entidad federativa, 2000 y 2010.
<http://www3.inegi.org.mx/sistemas/sisept/Default.aspx?t=mdemo11&s=est&c=17520>
 - En el rubro de Temas-Población, hogares y vivienda seleccionar: Migración - Migración interna (estatal) - Saldo neto migratorio - Saldo neto migratorio por entidad federativa según lugar de nacimiento, 2000 y 2010.
<http://www3.inegi.org.mx/sistemas/sisept/Default.aspx?t=mdemo137&s=est&c=23631>
 - En el rubro de Fuente/Proyecto seleccionar la opción Encuestas en Hogares - Encuesta Nacional de Ocupación y Empleo (ENOE). Consulta interactiva de indicadores estratégicos de 1995 a 2010 (InfoLaboral)
http://www3.inegi.org.mx/sistemas/Infoenoe/Default_CONAPO.aspx?s=est&c=26227&p=
- Panorama Sociodemográfico de México. Instituto Nacional de Estadística y Geografía. Edificio Sede. Av. Héroe de Nacozari Sur Núm. 2301. Fraccionamiento Jardines del Parque, CP 20276. Aguascalientes, Aguascalientes.
http://www.inegi.org.mx/prod_serv/contenidos/espanol/bvinegi/productos/censos/poblacion/2010/panora_socio/Cpv2010_Panorama.pdf
- Página del Consejo Nacional de Población (CONAPO), Inicio / ¿Qué es CONAPO? / Quehacer Institucional / Dirección General de Planeación en Población y Desarrollo / Índices de Marginación / Índice de marginación por entidad federativa y municipio 2010

Capítulos 1-4. Índice de marginación por entidad federativa y municipio 2010.
CONSEJO NACIONAL DE POBLACIÓN. Primera edición: octubre de 2011. ISBN: en trámite.
Página 26 y 27.
http://conapo.gob.mx/work/models/CONAPO/indices_margina/2010/documentoprincipal/Capitulo03.pdf

TRIBUNALES COLEGIADOS DE CIRCUITO

TOTAL DE INGRESOS Y EGRESOS

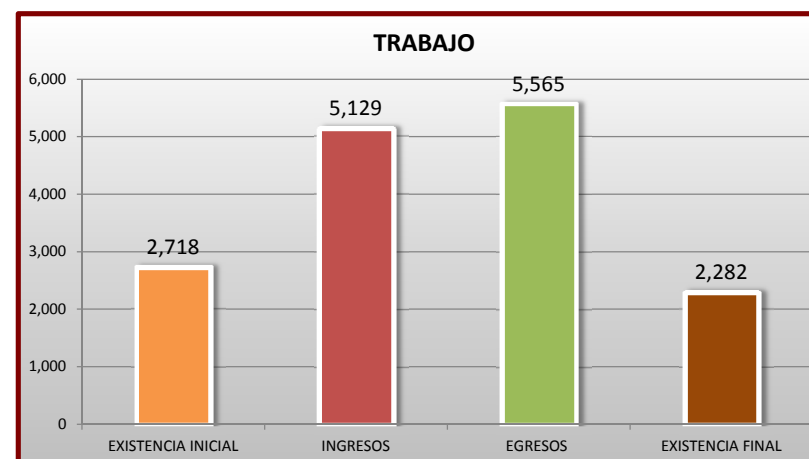
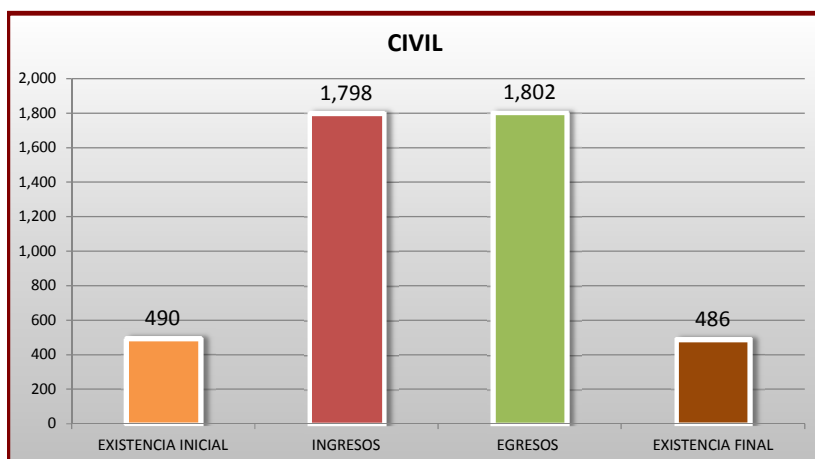
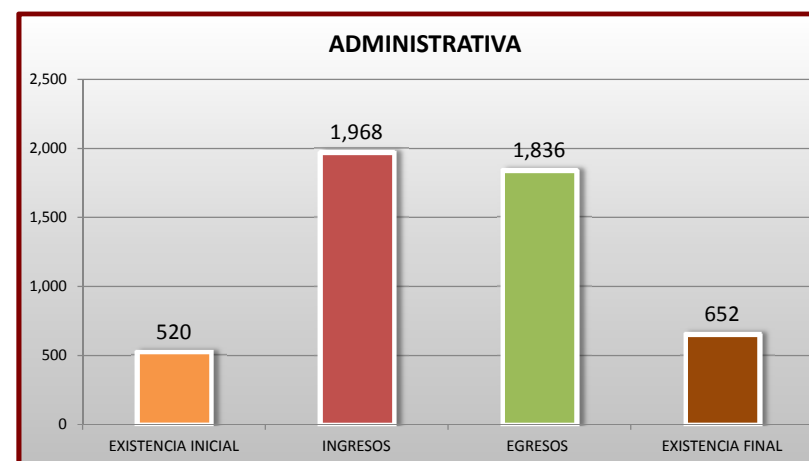
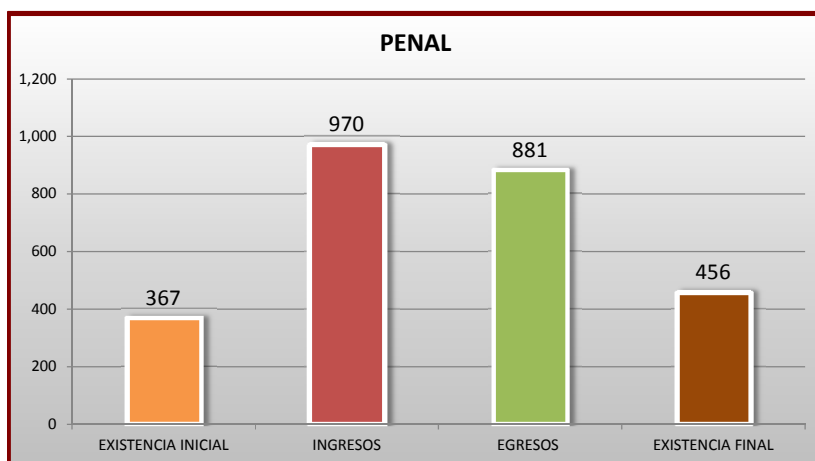
PERIODO ESTADÍSTICO 2005 - 2015



TRIBUNALES COLEGIADOS DE CIRCUITO

MOVIMIENTO ESTADÍSTICO DEL TOTAL DE ASUNTOS POR MATERIA

15 DE NOVIEMBRE DE 2014 AL 15 DE NOVIEMBRE DE 2015

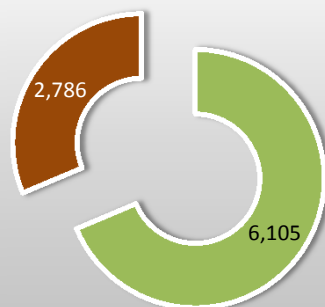


TRIBUNALES COLEGIADOS DE CIRCUITO

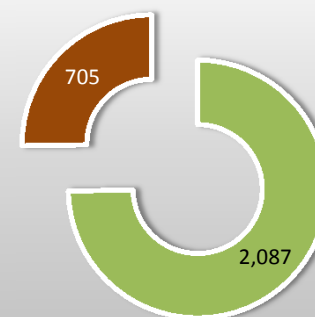
CARGA DE TRABAJO ATENDIDA POR TIPO DE ASUNTO

15 DE NOVIEMBRE DE 2014 AL 15 DE NOVIEMBRE DE 2015

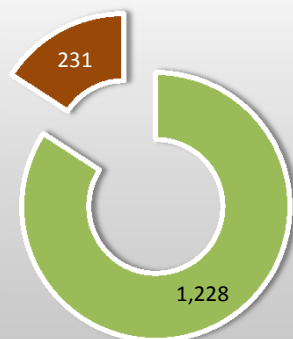
AMPARO DIRECTO



AMPARO EN REVISIÓN

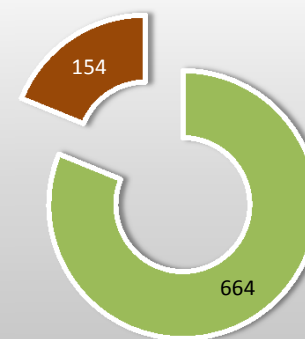


QUEJAS



■ EGRESOS ■ EXISTENCIA FINAL

DIVERSOS ASUNTOS



■ EGRESOS ■ EXISTENCIA FINAL

TRIBUNALES COLEGIADOS DE CIRCUITO

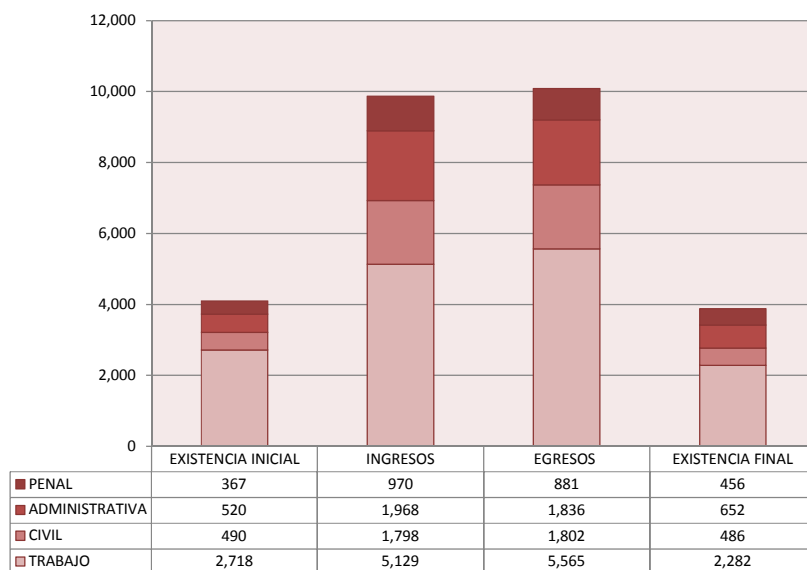
MOVIMIENTO ESTADÍSTICO DEL TOTAL DE ASUNTOS POR MATERIA Y RUBRO

15 DE NOVIEMBRE DE 2014 AL 15 DE NOVIEMBRE DE 2015

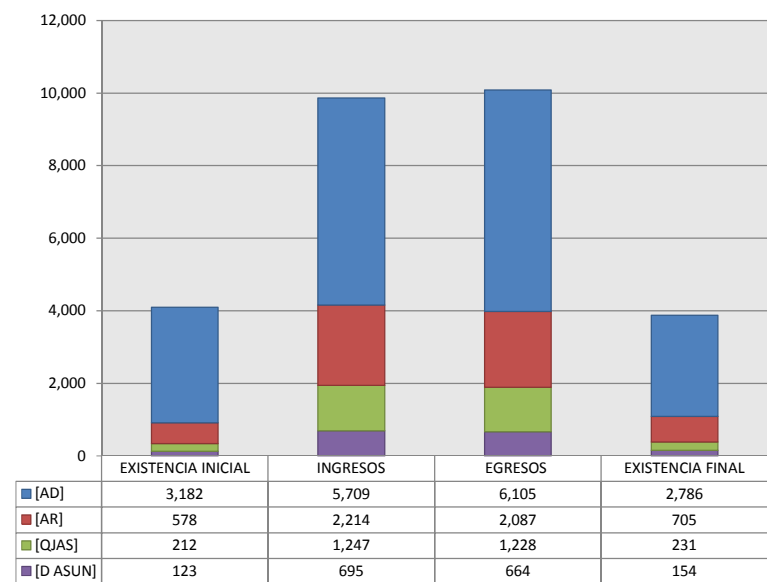
19^o
CTO

	PENAL				ADMINISTRATIVA				CIVIL				TRABAJO				TOTAL			
	EXISTENCIA INICIAL	INGRESOS	EGRESOS	EXISTENCIA FINAL	EXISTENCIA INICIAL	INGRESOS	EGRESOS	EXISTENCIA FINAL	EXISTENCIA INICIAL	INGRESOS	EGRESOS	EXISTENCIA FINAL	EXISTENCIA INICIAL	INGRESOS	EGRESOS	EXISTENCIA FINAL	EXISTENCIA INICIAL	INGRESOS	EGRESOS	EXISTENCIA FINAL
AMPARO DIRECTO [AD]	220	342	296	266	184	515	461	238	290	1,003	1,000	293	2,488	3,849	4,348	1,989	3,182	5,709	6,105	2,786
AMPARO EN REVISIÓN [AR]	101	416	382	135	210	849	773	286	165	506	518	153	102	443	414	131	578	2,214	2,087	705
QUEJAS [QJAS]	21	81	82	20	75	369	367	77	24	225	212	37	92	572	567	97	212	1,247	1,228	231
DIVERSOS ASUNTOS [D ASUN]	25	131	121	35	51	235	235	51	11	64	72	3	36	265	236	65	123	695	664	154
TOTAL	367	970	881	456	520	1,968	1,836	652	490	1,798	1,802	486	2,718	5,129	5,565	2,282	4,095	9,865	10,084	3,876

MATERIA



TIPO DE ASUNTO



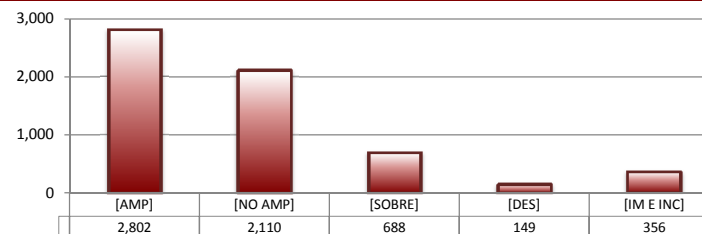
TRIBUNALES COLEGIADOS DE CIRCUITO

SENTIDO DE LAS SENTENCIAS Y RESOLUCIONES QUE PUSIERON FIN AL JUICIO O RECURSO

15 DE NOVIEMBRE DE 2014 AL 15 DE NOVIEMBRE DE 2015

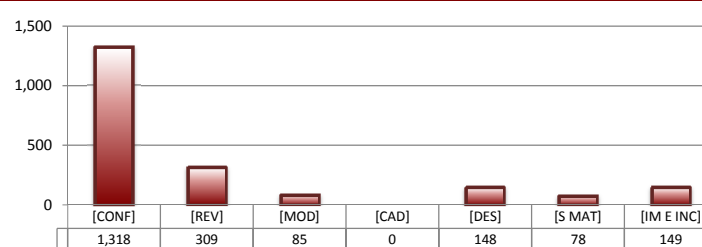
AMPARO DIRECTO

		PENAL	ADMINISTRATIVA	CIVIL	TRABAJO	TOTAL
AMPARA	[AMP]	145	110	297	2,250	2,802
NO AMPARA	[NO AMP]	83	181	448	1,398	2,110
SOBRESEE	[SOBRE]	26	54	65	543	688
DESECHAMIENTO	[DES]	11	21	38	79	149
IMPEDIMENTO E INCOMPETENCIA	[IM E INC]	31	95	152	78	356
TOTAL		296	461	1,000	4,348	6,105



AMPARO EN REVISIÓN

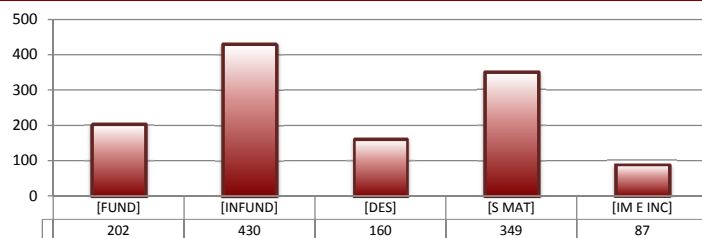
		PENAL	ADMINISTRATIVA	CIVIL	TRABAJO	TOTAL
CONFIRMA	[CONF]	249	437	366	266	1,318
REVOCA	[REV]	58	97	84	70	309
MODIFICA	[MOD]	22	31	17	15	85
CADUCIDAD	[CAD]	0	0	0	0	0
DESECHAMIENTO	[DES]	28	60	28	32	148
SIN MATERIA	[S MAT]	10	46	14	8	78
IMPEDIMENTO E INCOMPETENCIA	[IM E INC]	15	102	9	23	149
TOTAL		382	773	518	414	2,087



QUEJAS

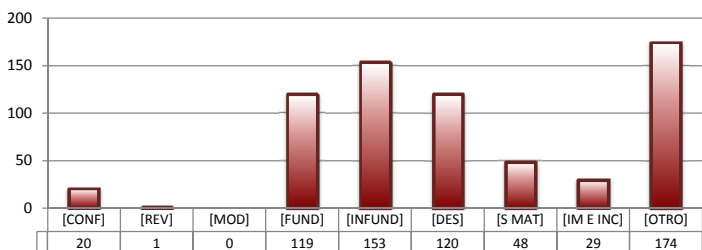
78 84 90

		PENAL	ADMINISTRATIVA	CIVIL	TRABAJO	TOTAL
FUNDADA	[FUND]	19	84	46	53	202
INFUNDADA	[INFUND]	28	151	100	151	430
DESECHAMIENTO	[DES]	19	56	42	43	160
SIN MATERIA	[S MAT]	13	58	18	260	349
IMPEDIMENTO E INCOMPETENCIA	[IM E INC]	3	18	6	60	87
TOTAL		82	367	212	567	1,228



DIVERSOS ASUNTOS*

		PENAL	ADMINISTRATIVA	CIVIL	TRABAJO	TOTAL
CONFIRMA	[CONF]	0	20	0	0	20
REVOCA	[REV]	0	1	0	0	1
MODIFICA	[MOD]	0	0	0	0	0
FUNDADA	[FUND]	40	20	20	39	119
INFUNDADA	[INFUND]	31	38	32	52	153
DESECHAMIENTO	[DES]	6	101	6	7	120
SIN MATERIA	[S MAT]	2	12	2	32	48
IMPEDIMENTO E INCOMPETENCIA	[IM E INC]	13	6	4	6	29
OTROS	[OTRO]	29	37	8	100	174
TOTAL		121	235	72	236	664

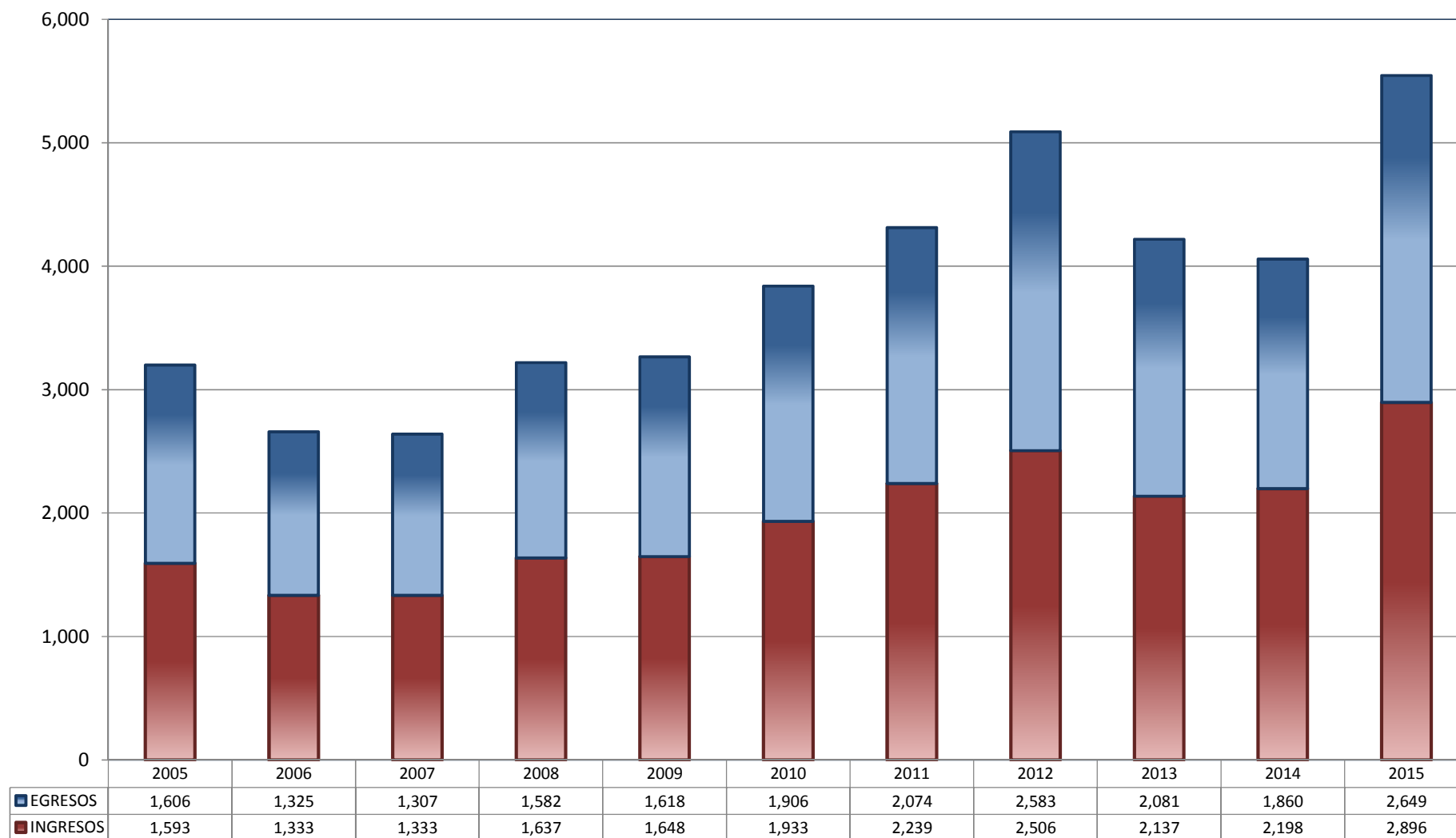


* Revisión fiscal, conflictos competenciales, impedimento, incidentes de inejecución, inconformidades, reclamaciones, reconocimiento de inocencia repetición del acto reclamado, revisión contenciosa administrativa y conflictos de acumulación.

TRIBUNALES UNITARIOS DE CIRCUITO

TOTAL DE INGRESOS Y EGRESOS

PERIODO ESTADÍSTICO 2005 - 2015

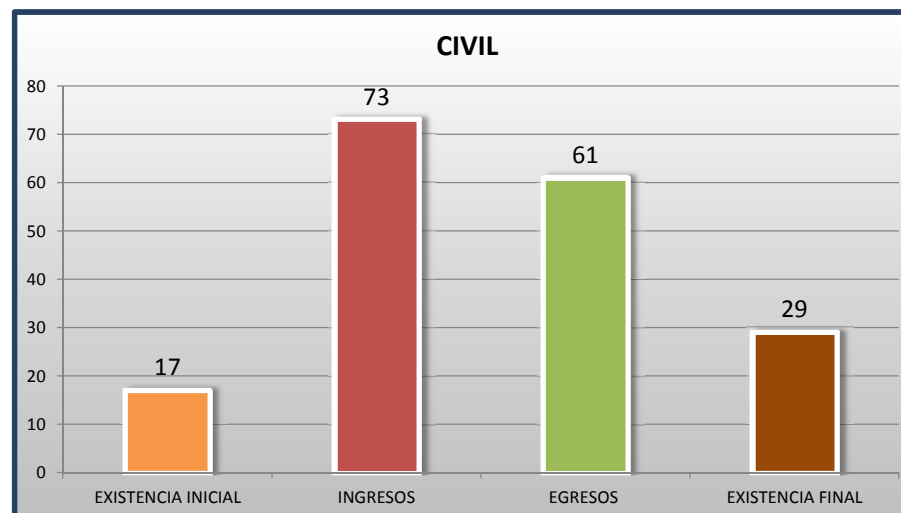
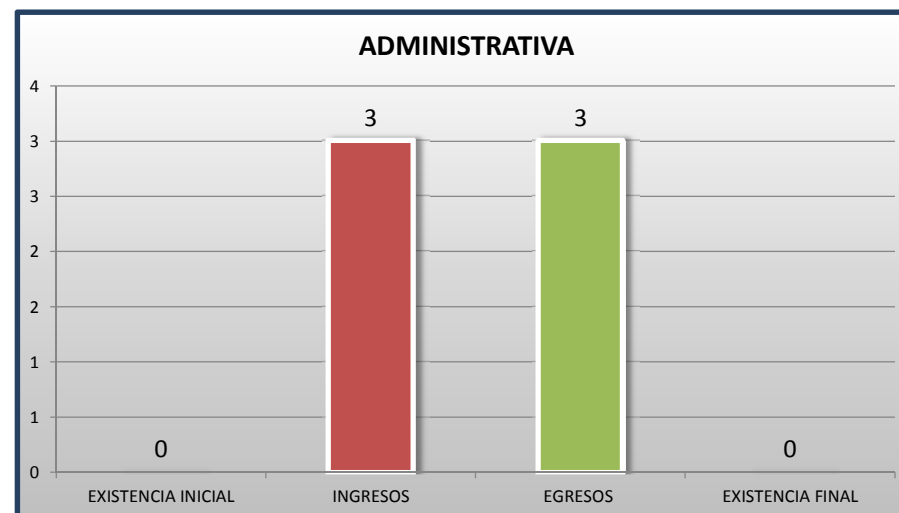
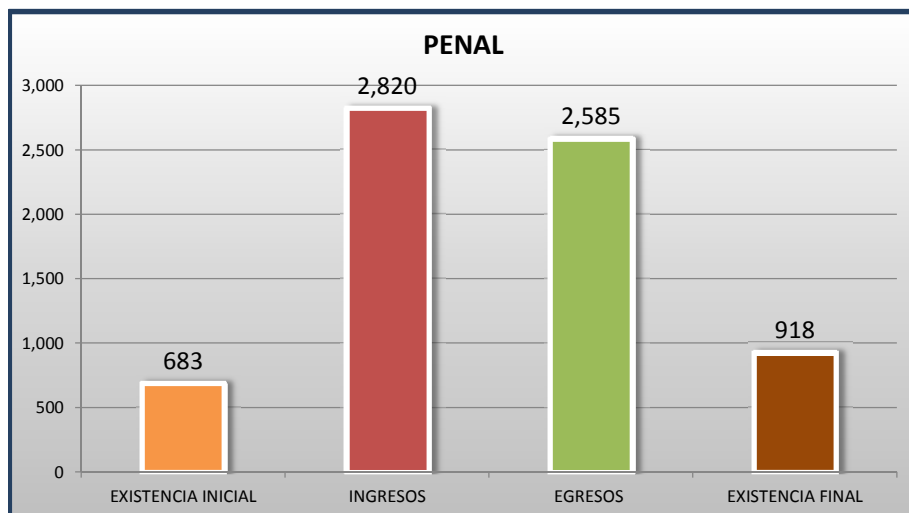
19^o
CTO

■ INGRESOS ■ EGRESOS

TRIBUNALES UNITARIOS DE CIRCUITO

MOVIMIENTO ESTADÍSTICO DEL TOTAL DE ASUNTOS POR MATERIA

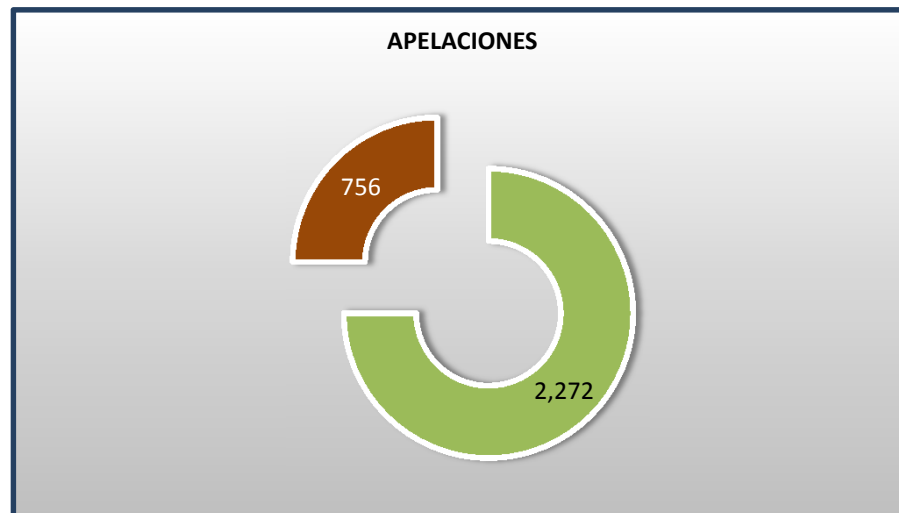
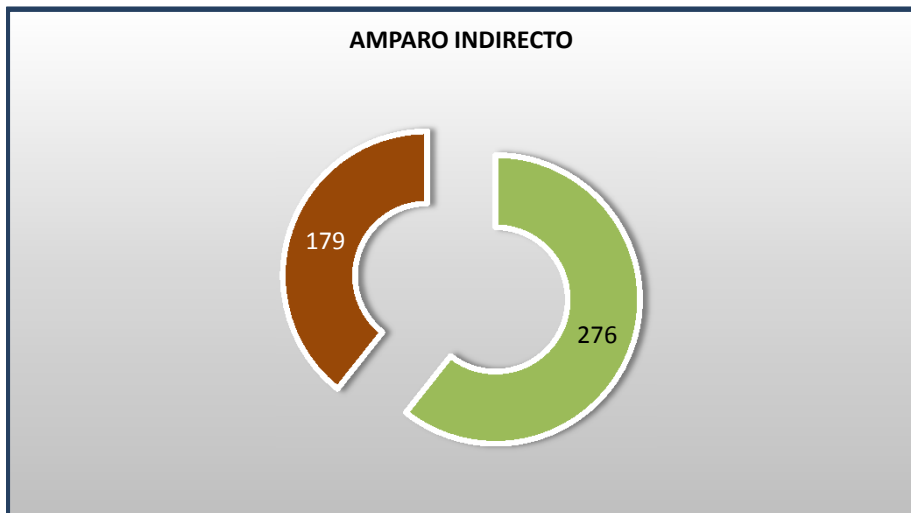
15 DE NOVIEMBRE DE 2014 AL 15 DE NOVIEMBRE DE 2015



TRIBUNALES UNITARIOS DE CIRCUITO

CARGA DE TRABAJO ATENDIDA POR TIPO DE ASUNTO

15 DE NOVIEMBRE DE 2014 AL 15 DE NOVIEMBRE DE 2015



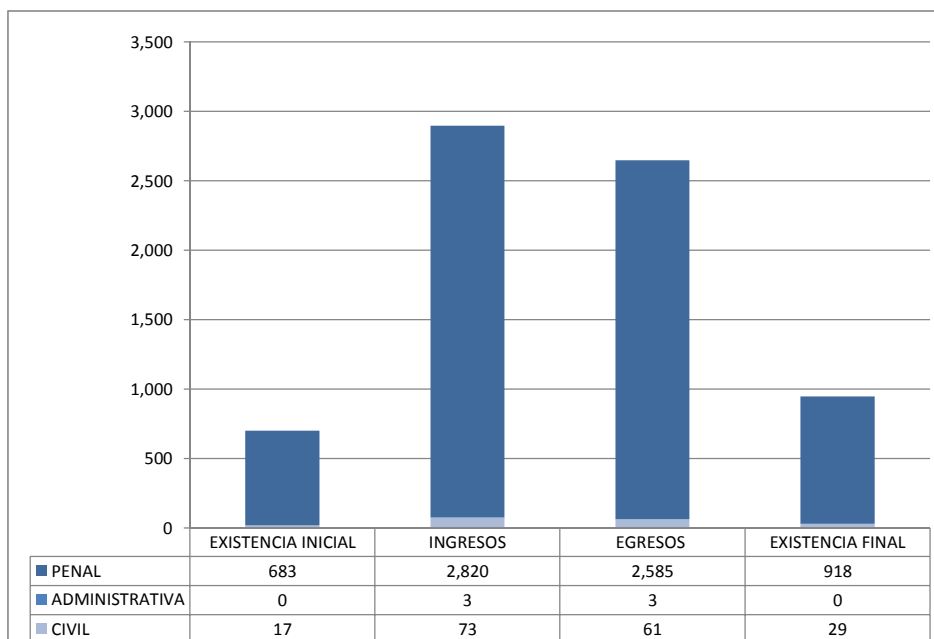
TRIBUNALES UNITARIOS DE CIRCUITO

MOVIMIENTO ESTADÍSTICO DEL TOTAL DE ASUNTOS POR MATERIA Y RUBRO

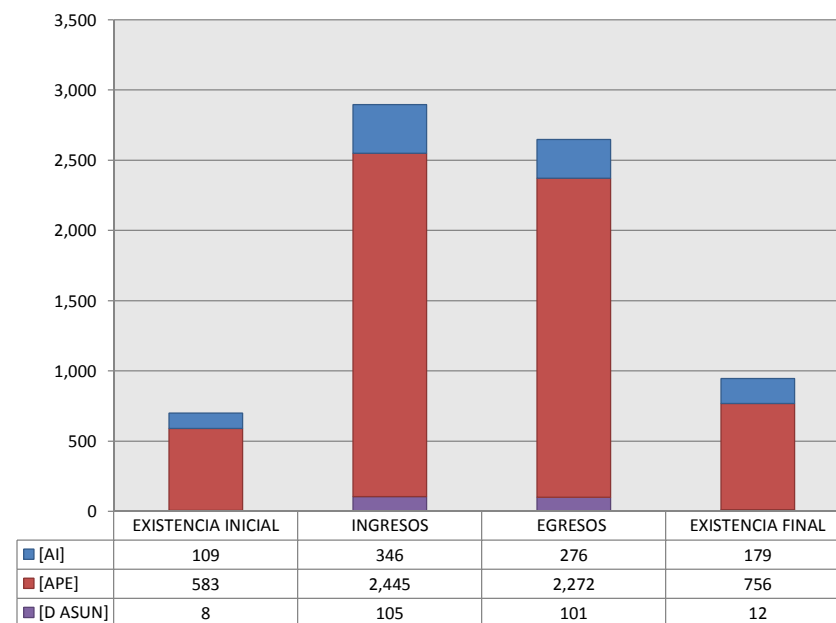
15 DE NOVIEMBRE DE 2014 AL 15 DE NOVIEMBRE DE 2015

	PENAL				ADMINISTRATIVA				CIVIL				TOTAL			
	EXISTENCIA INICIAL	INGRESOS	EGRESOS	EXISTENCIA FINAL	EXISTENCIA INICIAL	INGRESOS	EGRESOS	EXISTENCIA FINAL	EXISTENCIA INICIAL	INGRESOS	EGRESOS	EXISTENCIA FINAL	EXISTENCIA INICIAL	INGRESOS	EGRESOS	EXISTENCIA FINAL
AMPARO INDIRECTO [AI]	108	336	266	178	0	3	3	0	1	7	7	1	109	346	276	179
APELACIONES [APE]	570	2,395	2,233	732	0	0	0	0	13	50	39	24	583	2,445	2,272	756
DIVERSOS ASUNTOS [D ASUN]	5	89	86	8	0	0	0	0	3	16	15	4	8	105	101	12
TOTAL	683	2,820	2,585	918	0	3	3	0	17	73	61	29	700	2,896	2,649	947

MATERIA



TIPO DE ASUNTO



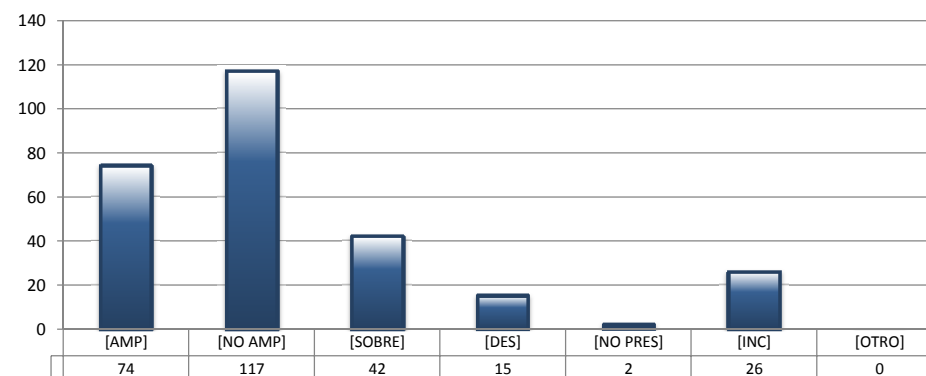
TRIBUNALES UNITARIOS DE CIRCUITO

SENTIDO DE LAS SENTENCIAS Y RESOLUCIONES QUE PUSIERON FIN AL JUICIO O PROCEDIMIENTO

15 DE NOVIEMBRE DE 2014 AL 15 DE NOVIEMBRE DE 2015

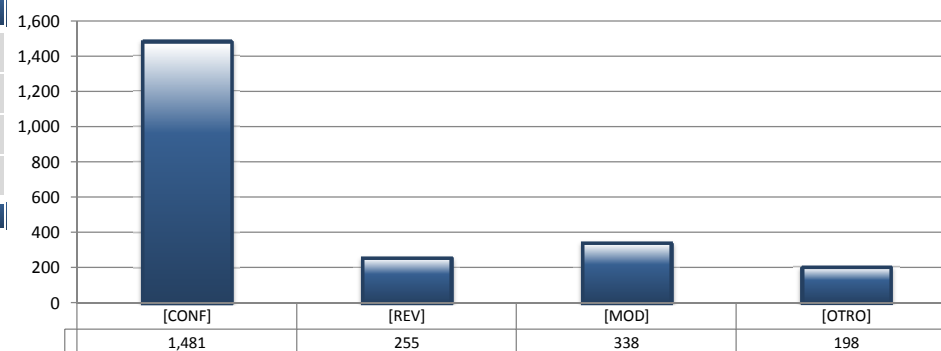
AMPARO INDIRECTO

		PENAL	ADMINISTRATIVA	CIVIL	TOTAL
AMPARA	[AMP]	73	0	1	74
NO AMPARA	[NO AMP]	115	0	2	117
SOBRESEE	[SOBRE]	39	0	3	42
DESECHAMIENTO	[DES]	15	0	0	15
NO PRESENTADA	[NO PRES]	1	0	1	2
INCOMPETENCIA	[INC]	23	3	0	26
OTROS	[OTRO]	0	0	0	0
TOTAL		266	3	7	276



APELACIONES

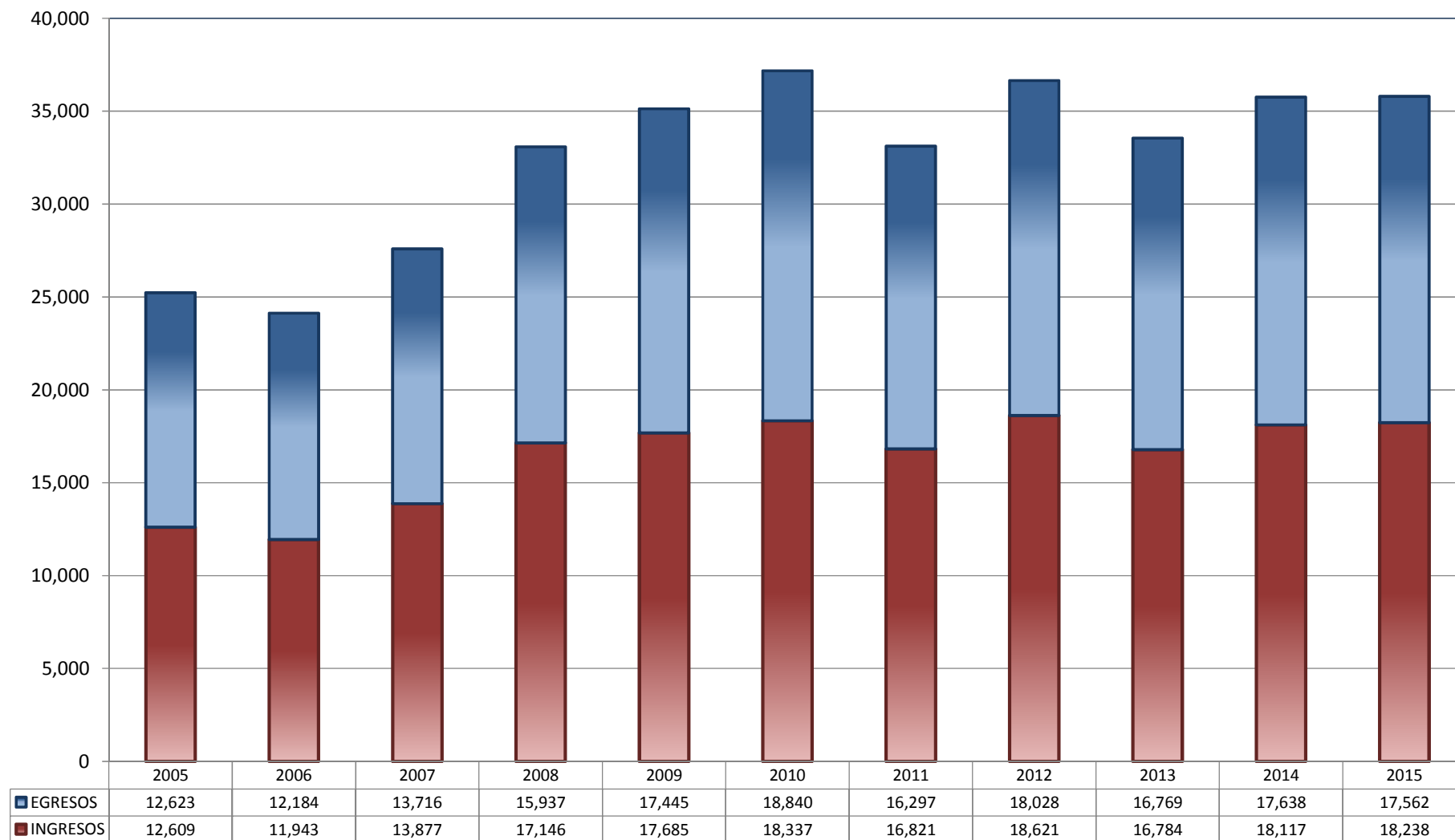
		PENAL	ADMINISTRATIVA	CIVIL	TOTAL
CONFIRMA	[CONF]	1,463	0	18	1,481
REVOCA	[REV]	249	0	6	255
MODIFICA	[MOD]	331	0	7	338
OTROS	[OTRO]	190	0	8	198
TOTAL		2,233	0	39	2,272



JUZGADOS DE DISTRITO

TOTAL DE INGRESOS Y EGRESOS

PERIODO ESTADÍSTICO 2005 - 2015

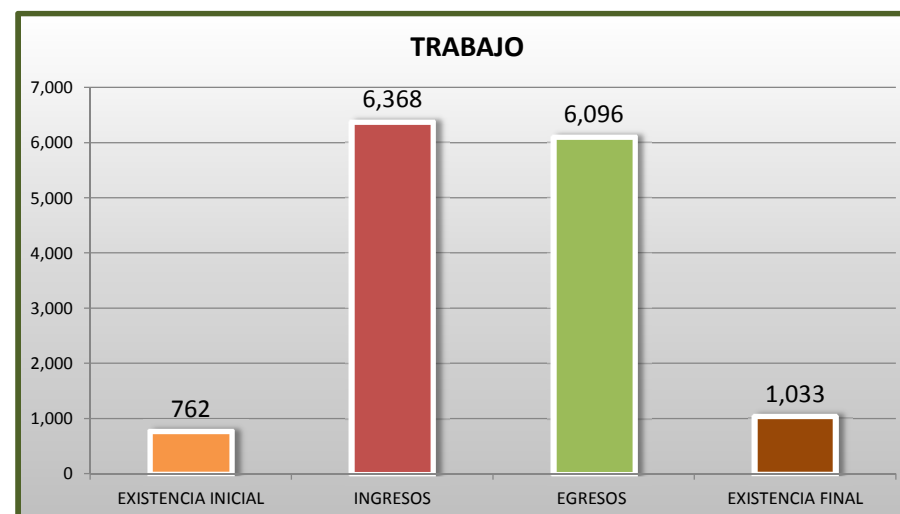
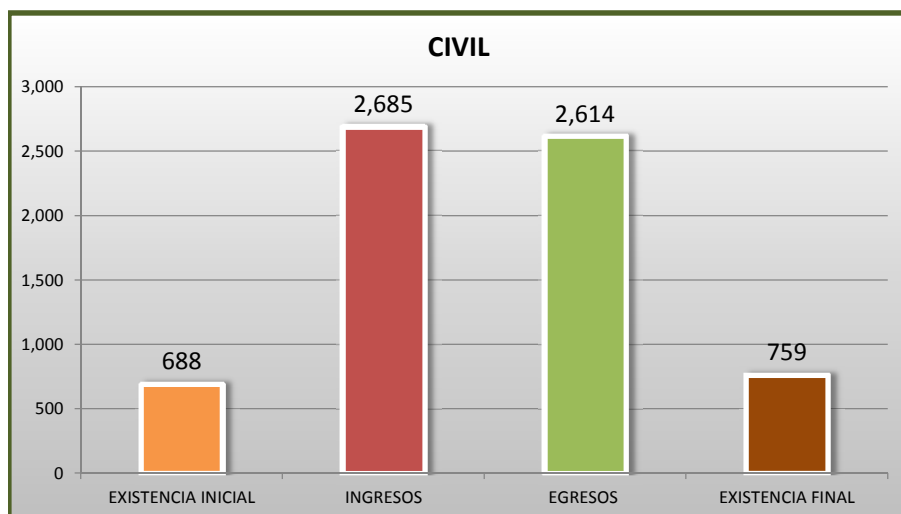
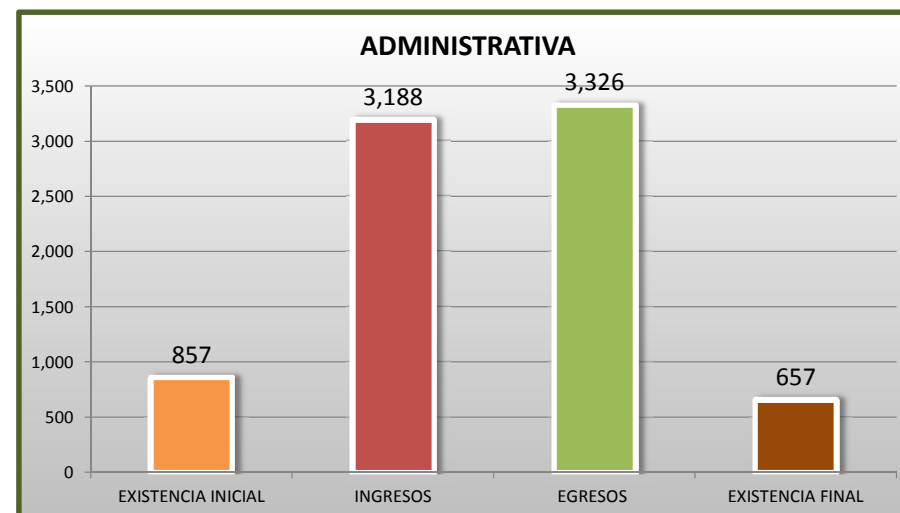
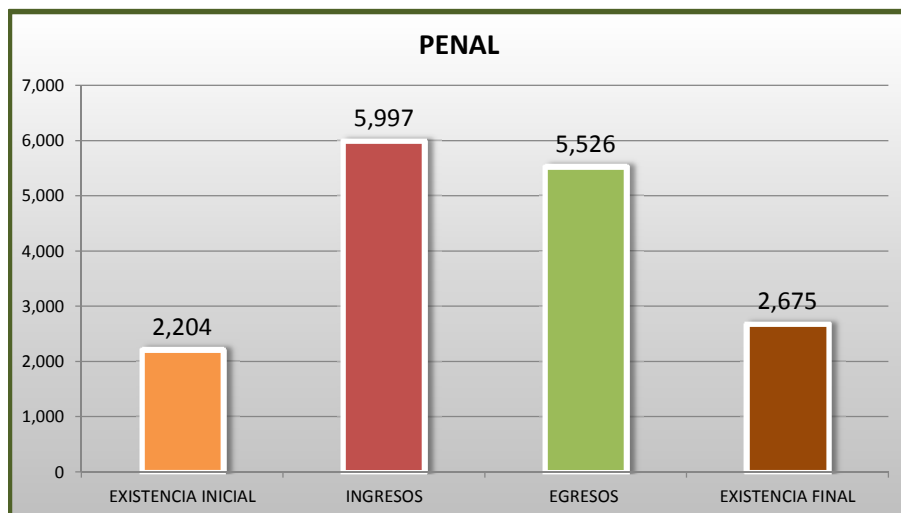


■ INGRESOS ■ EGRESOS

JUZGADOS DE DISTRITO

MOVIMIENTO ESTADÍSTICO DEL TOTAL DE ASUNTOS POR MATERIA

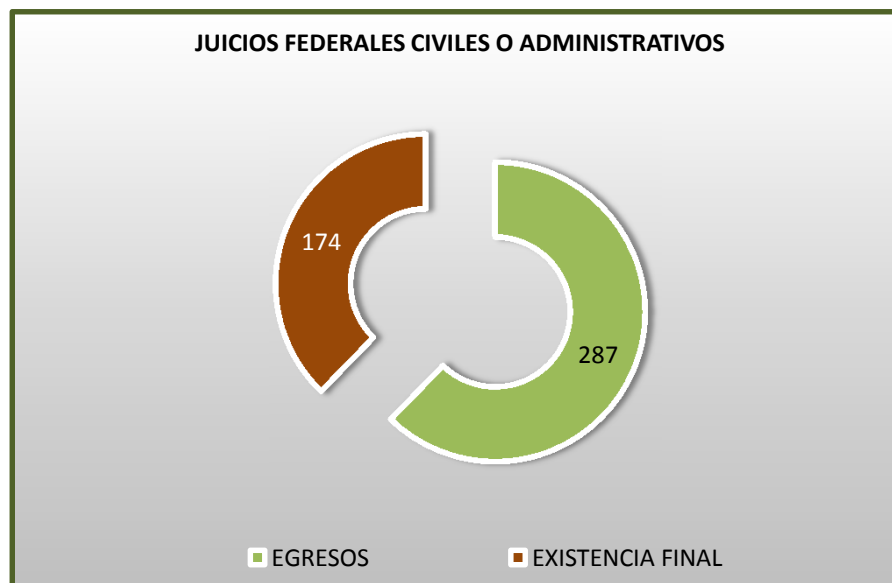
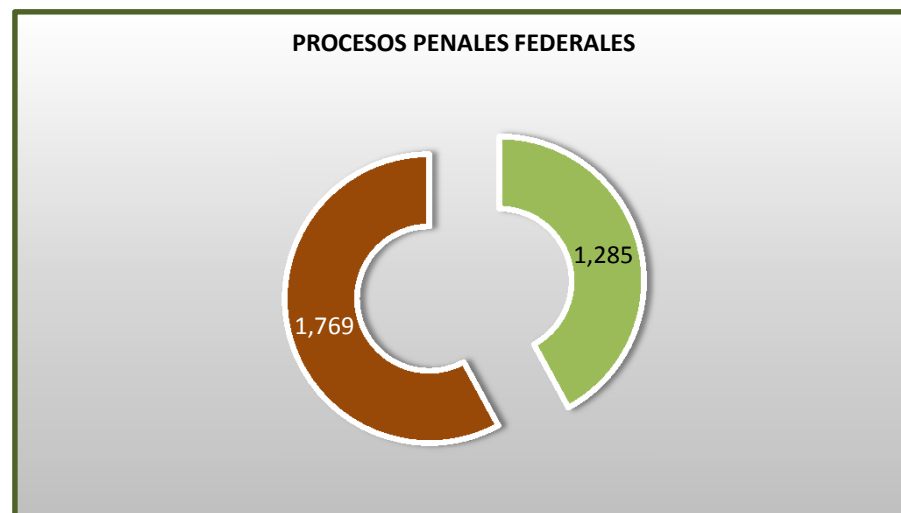
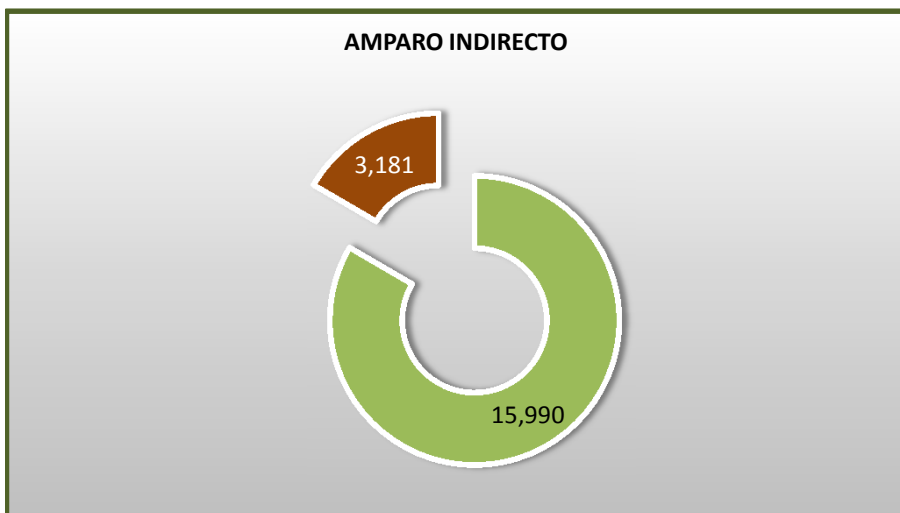
15 DE NOVIEMBRE DE 2014 AL 15 DE NOVIEMBRE DE 2015



JUZGADOS DE DISTRITO

CARGA DE TRABAJO ATENDIDA POR TIPO DE ASUNTO

15 DE NOVIEMBRE DE 2014 AL 15 DE NOVIEMBRE DE 2015



JUZGADOS DE DISTRITO

MOVIMIENTO ESTADÍSTICO DEL TOTAL DE ASUNTOS POR MATERIA Y RUBRO

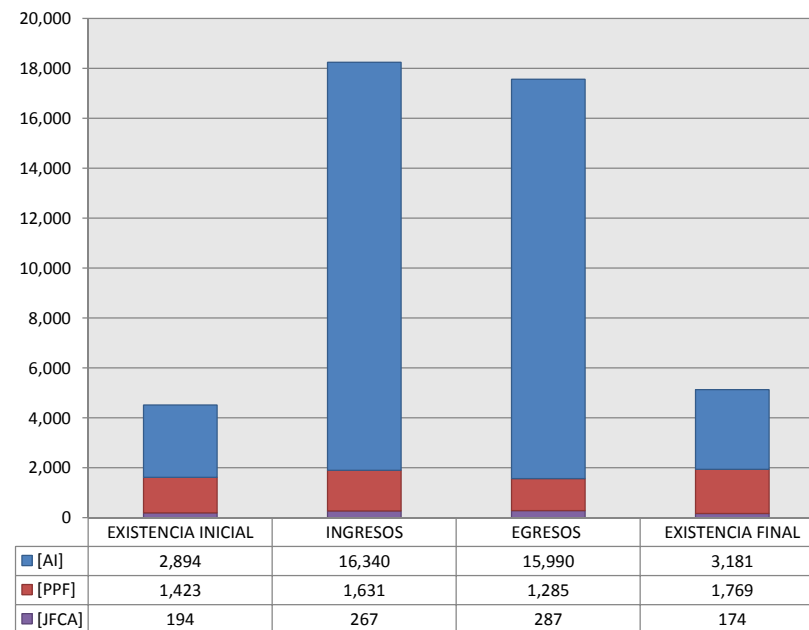
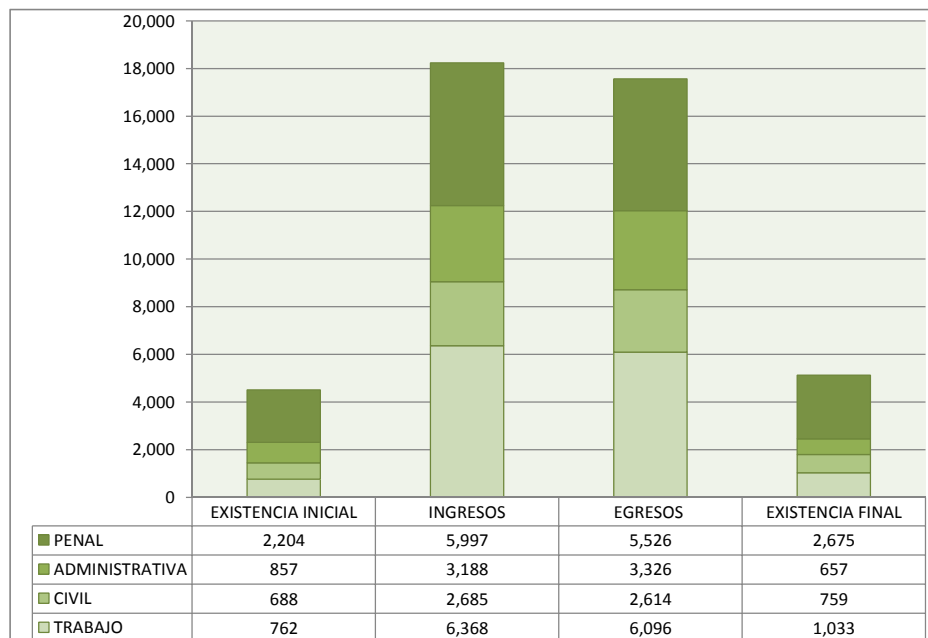
15 DE NOVIEMBRE DE 2014 AL 15 DE NOVIEMBRE DE 2015

19^o
CTO

	PENAL				ADMINISTRATIVA				CIVIL				TRABAJO				TOTAL			
	EXISTENCIA INICIAL	INGRESOS	EGRESOS	EXISTENCIA FINAL	EXISTENCIA INICIAL	INGRESOS	EGRESOS	EXISTENCIA FINAL	EXISTENCIA INICIAL	INGRESOS	EGRESOS	EXISTENCIA FINAL	EXISTENCIA INICIAL	INGRESOS	EGRESOS	EXISTENCIA FINAL	EXISTENCIA INICIAL	INGRESOS	EGRESOS	EXISTENCIA FINAL
AMPARO INDIRECTO [AI]	781	4,366	4,241	906	857	3,187	3,325	657	494	2,419	2,328	585	762	6,368	6,096	1,033	2,894	16,340	15,990	3,181
PROCESOS PENALES FEDERALES [PPF]	1,423	1,631	1,285	1,769	0	0	0	0	0	0	0	0	0	0	0	0	1,423	1,631	1,285	1,769
JUICIOS FEDERALES CIVILES O ADMINISTRATIVOS [JFCA]	0	0	0	0	0	1	1	0	194	266	286	174	0	0	0	0	194	267	287	174
TOTAL	2,204	5,997	5,526	2,675	857	3,188	3,326	657	688	2,685	2,614	759	762	6,368	6,096	1,033	4,511	18,238	17,562	5,124

MATERIA

TIPO DE ASUNTO



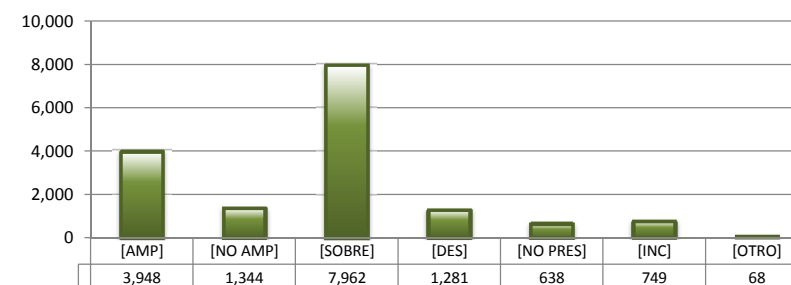
JUZGADOS DE DISTRITO

SENTIDO DE LAS SENTENCIAS Y RESOLUCIONES QUE PUSIERON FIN AL JUICIO, INSTANCIA O PROCEDIMIENTO

15 DE NOVIEMBRE DE 2014 AL 15 DE NOVIEMBRE DE 2015

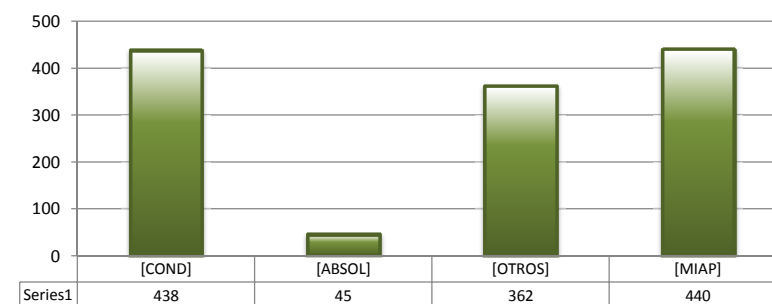
AMPARO INDIRECTO

		PENAL	ADMINISTRATIVA	CIVIL	TRABAJO	TOTAL
AMPARA	[AMP]	766	591	369	2,222	3,948
NO AMPARA	[NO AMP]	289	291	284	480	1,344
SOBRESEE	[SOBRE]	2,547	1,688	854	2,873	7,962
DESECHAMIENTO	[DES]	141	256	526	358	1,281
NO PRESENTADA	[NO PRES]	187	149	204	98	638
INCOMPETENCIA	[INC]	292	327	84	46	749
OTROS	[OTRO]	19	23	7	19	68
TOTAL		4,241	3,325	2,328	6,096	15,990



PROCESOS PENALES FEDERALES

		PENAL	ADMINISTRATIVA	CIVIL	TRABAJO	TOTAL
CONDENATORIA	[COND]	438	---	---	---	438
ABSOLUTORIA	[ABSOL]	45	---	---	---	45
OTROS	[OTROS]	362	---	---	---	362
MOVIMIENTO INTERNO ARCHIVO PROV.	[MIAP]	440	---	---	---	440
TOTAL		1,285	0	0	0	1,285



JUICIOS FEDERALES CIVILES O ADMINISTRATIVOS

		PENAL	ADMINISTRATIVA	CIVIL	TRABAJO	TOTAL
CONDENATORIA	[COND]	---	0	33	---	33
ABSOLUTORIA	[ABSOL]	---	0	24	---	24
DESECHAMIENTO	[DES]	---	0	70	---	70
DESESTIMIENTO	[DESI]	---	0	3	---	3
INCOMPETENCIA	[INC]	---	1	24	---	25
CADUCIDAD	[CAD]	---	0	114	---	114
OTROS	[OTRO]	---	0	18	---	18
TOTAL		0	1	286	0	287

