

ÓRGANOS JURISDICCIONALES

RESIDENCIA	TRIBUNALES COLEGIADOS	TRIBUNALES UNITARIOS	JUZGADOS DE DISTRITO
	ORDINARIOS	ORDINARIOS	ORDINARIOS
Querétaro	4	1	7
TOTAL	4	1	7
TOTAL GENERAL	4	1	7

Vigésimo Segundo Circuito Judicial

Querétaro

Contexto

El vigésimo segundo Circuito tiene su circunscripción territorial en Querétaro, cuya extensión es de 11,699 kilómetros cuadrados y se divide en 18 municipios en los que se asientan 1,827,937 habitantes, de los cuales el 48.5% son hombres y el 51.5% mujeres, la población de este Circuito judicial representa el 1.6% del total nacional.

Datos Demográficos.	
Número de Municipios	18
Superficie (km ²)	11,699
Densidad de población (hab./km ²)	156.2
Migración Interna Estatal	221,039
Índice de Marginación	-0.264
Grado de Marginalidad	Medio
Nivel Educativo Básica	55.3%

Tabla 1.

La extensión territorial de Querétaro representa el 0.6% del territorio Nacional y respecto al Nivel Educativo, de cada 100 personas de 15 años y más, 18 tienen algún grado aprobado en educación superior, y finalmente el saldo neto migratorio según lugar de nacimiento para 2010, que es la diferencia entre la población inmigrante y la emigrante, es positiva.

Año	Número de Habitantes	Cantidad	Porcentaje Nivel Nacional
	Población Total	1,827,937	1.6%
2010	Distribución por género	Cantidad	Porcentaje
	Hombres	887,188	1.62%
	Mujeres	940,749	1.64%

Tabla 2.

Entorno Sociodemográfico y económico

En los próximos cuadros se presentan los datos más representativos del entorno sociodemográfico y económico del Circuito Judicial durante el Trimestre III del 2014.

INDICADORES DEL 22° CIRCUITO-QUERETARO.	Trimestre 2014-III		
	Total	Hombres	Mujeres
1. Población¹			
Total	1,978,299	953,398	1,024,901
Menor de 14 años	508,062	259,938	248,124
14 años y más	1,470,237	693,460	776,777
2. Población de 14 años y más			
2.1. Población económicamente activa	774,744	487,897	286,847
Población ocupada	721,527	446,068	275,459
Población desocupada	53,217	41,829	11,388
2.2. Población no económicamente activa	695,493	205,563	489,930
Población disponible	97,313	26,213	71,100
Población no disponible	598,180	179,350	418,830
3. Población ocupada por:			
3.1. Sector de actividad económica	721,527	446,068	275,459
Primario	52,826	47,070	5,756
Agricultura, ganadería, silvicultura, caza y pesca	52,826	47,070	5,756
Secundario	235,543	177,672	57,871
Industria extractiva y de la electricidad	7,265	5,774	1,491
Industria manufacturera	152,906	98,166	54,740
Construcción	75,372	73,732	1,640
Terciario	431,974	220,331	211,643
Comercio	130,452	64,279	66,173
Restaurantes y servicios de alojamiento	42,492	16,689	25,803
Transportes, comunicaciones, correo y almacenamiento	35,656	31,506	4,150

Servicios profesionales, financieros y corporativos	69,664	44,360	25,304
Servicios sociales	52,394	14,574	37,820
Servicios diversos	74,931	34,102	40,829
Gobierno y organismos internacionales	26,385	14,821	11,564
No especificado	1,184	995	189
3.2. Nivel de ingresos	721,527	446,068	275,459
Hasta un salario mínimo	36,610	9,835	26,775
Más de 1 hasta 2 salarios mínimos	101,341	42,361	58,980
Más de 2 hasta 3 salarios mínimos	198,261	132,063	66,198
Más de 3 hasta 5 salarios mínimos	116,888	87,873	29,015
Más de 5 salarios mínimos	52,881	39,156	13,725
No recibe ingresos ²	50,427	33,830	16,597
No especificado	165,119	100,950	64,169
4. Promedios y medianas			
Edad de la población económicamente activa			
Promedio	37.1	37.4	36.5
Mediana	36	36	36
Horas trabajadas a la semana por la población ocupada			
Promedio	44.7	47.5	40.3
Mediana	48	48	40
Ingresos (pesos) por hora trabajada de la población ocupada			
Promedio	32.1	33.3	30.2
Mediana	25	25	23.3
5. Tasas			
Tasa de desocupación			
Promedio	6.9	8.6	4

Tabla 3.

¹ Los datos absolutos de las encuestas en hogares se ajustan siempre a proyecciones demográficas, no sólo con la finalidad de tener un referente poblacional en períodos intercensales, sino también para eliminar las fluctuaciones en los datos estimados que son inherentes a los esquemas de muestreo probabilístico propios de estas encuestas, lo que facilita las comparaciones en el tiempo. Las proyecciones se actualizan cada vez que se tienen nuevos datos de población; en este contexto, el Censo de Población y Vivienda 2010, al proporcionar información nueva sobre la magnitud y la distribución de la población en el país, obliga a que el Consejo Nacional de Población reelabore las proyecciones demográficas oficiales para el país, proceso que está en marcha. Ante esta situación, y con el propósito de que los usuarios de la información de la ENOE dispongan de resultados en cifras absolutas, el INEGI elaboró una estimación poblacional interna que ajusta los resultados de la encuesta a los del censo. Por lo anterior, los datos de la ENOE que ahora se presentan a nivel nacional, por entidad federativa y para cuatro tamaños de localidad tienen carácter preliminar y serán sustituidos una vez que se disponga de las nuevas proyecciones oficiales de la población del país.

² Se clasifican en este rubro tanto los trabajadores dependientes no remunerados como los trabajadores por cuenta propia dedicados a actividades de auto subsistencia.

FUENTES DE INFORMACIÓN

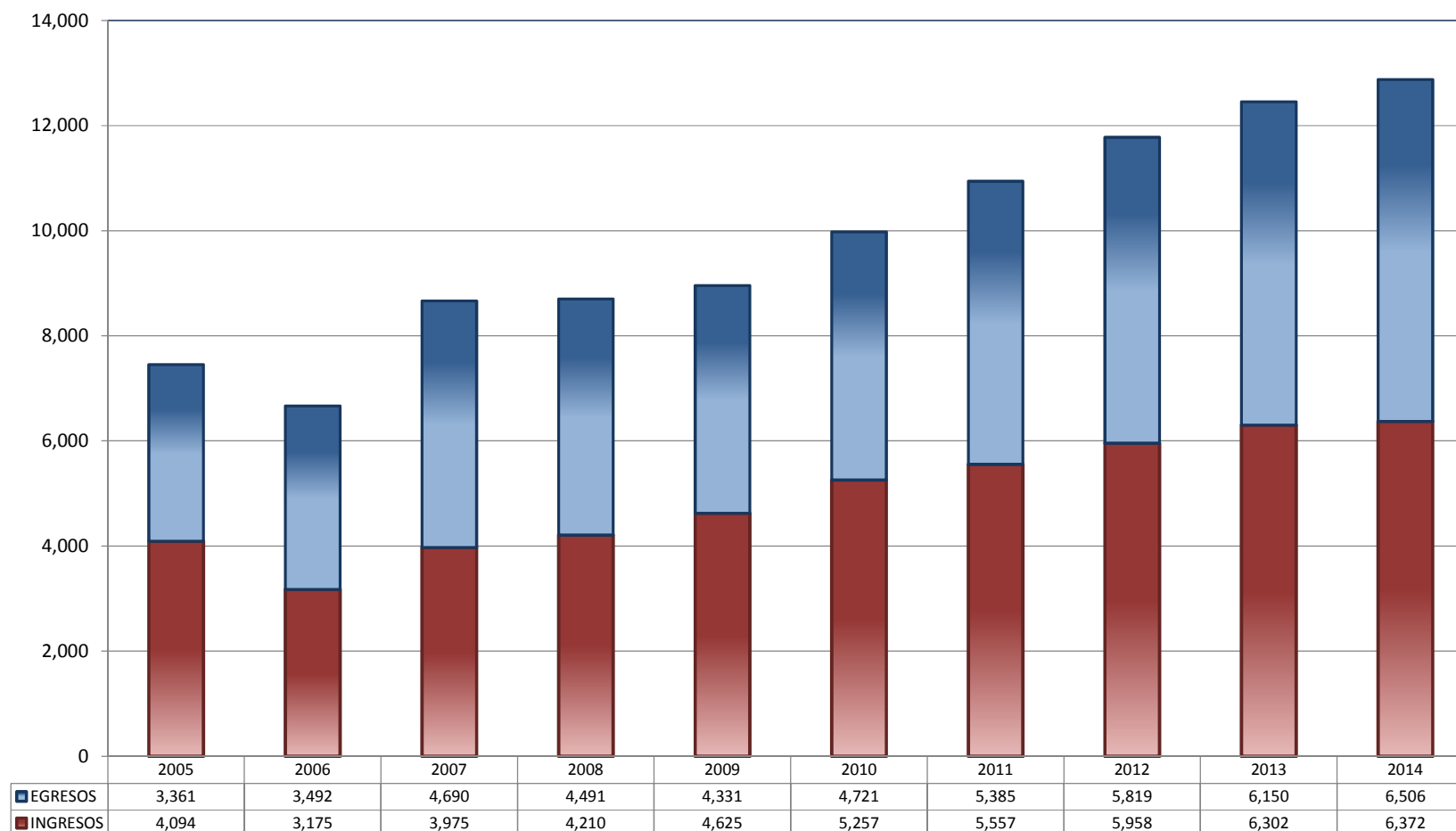
- Pagina Instituto Nacional de Estadística y Geografía (INEGI), en la pestaña de Estadística
 - En el rubro de Temas-Población, hogares y vivienda seleccionar: Población - Distribución por edad y sexo - Población total - Sexo y entidad federativa, 2000, 2005 y 2010
<http://www3.inegi.org.mx/sistemas/sisept/Default.aspx?t=mdemo02&s=est&c=17499>
 - En el rubro de Temas-Población, hogares y vivienda seleccionar: Población - Volumen y crecimiento – Densidad de Población - Entidad federativa, 2000 y 2010.
<http://www3.inegi.org.mx/sistemas/sisept/Default.aspx?t=mdemo11&s=est&c=17520>
 - En el rubro de Temas-Población, hogares y vivienda seleccionar: Migración - Migración interna (estatal) - Saldo neto migratorio - Saldo neto migratorio por entidad federativa según lugar de nacimiento, 2000 y 2010.
<http://www3.inegi.org.mx/sistemas/sisept/Default.aspx?t=mdemo137&s=est&c=23631>
 - En el rubro de Fuente/Proyecto seleccionar la opción Encuestas en Hogares - Encuesta Nacional de Ocupación y Empleo (ENOE). Consulta interactiva de indicadores estratégicos de 1995 a 2010 (InfoLaboral)
http://www3.inegi.org.mx/sistemas/Infoenoe/Default_CONAPO.aspx?s=est&c=26227&p=
- Panorama Sociodemográfico de México. Instituto Nacional de Estadística y Geografía. Edificio Sede. Av. Héroe de Nacozari Sur Núm. 2301. Fraccionamiento Jardines del Parque, CP 20276. Aguascalientes, Aguascalientes.
http://www.inegi.org.mx/prod_serv/contenidos/espanol/bvinegi/productos/censos/poblacion/2010/panora_socio/cpv2010_panorama.pdf
- Página del Consejo Nacional de Población (CONAPO), Inicio / ¿Qué es CONAPO? / Quehacer Institucional / Dirección General de Planeación en Población y Desarrollo / Índices de Marginación / Índice de marginación por entidad federativa y municipio 2010

Capítulos 1-4. Índice de marginación por entidad federativa y municipio 2010.
CONSEJO NACIONAL DE POBLACIÓN. Primera edición: octubre de 2011. ISBN: en trámite.
Página 26 y 27.
http://conapo.gob.mx/work/models/CONAPO/indices_margina/2010/documentoprincipal/Capitulo03.pdf

TRIBUNALES COLEGIADOS DE CIRCUITO

TOTAL DE INGRESOS Y EGRESOS

PERIODO ESTADÍSTICO 2005 - 2014

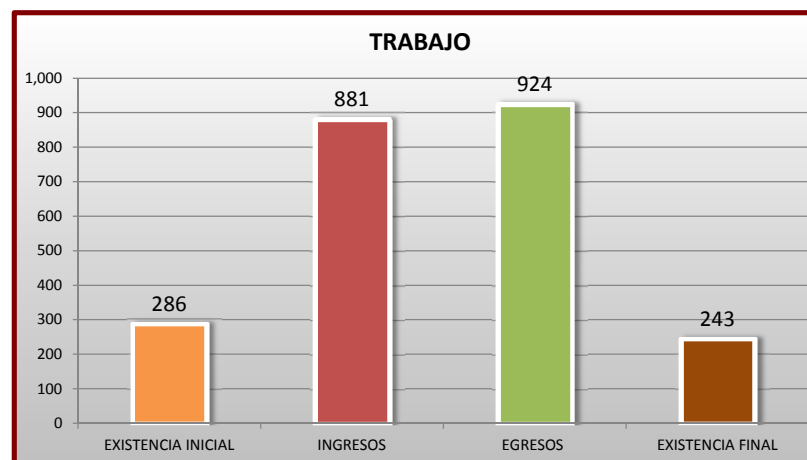
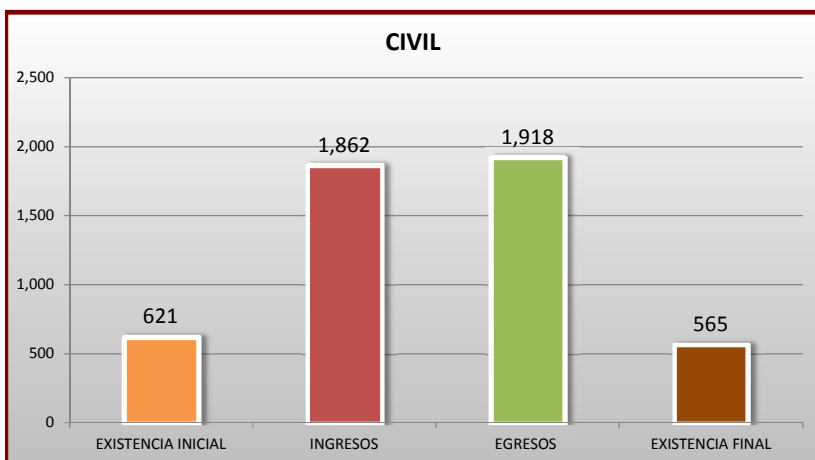
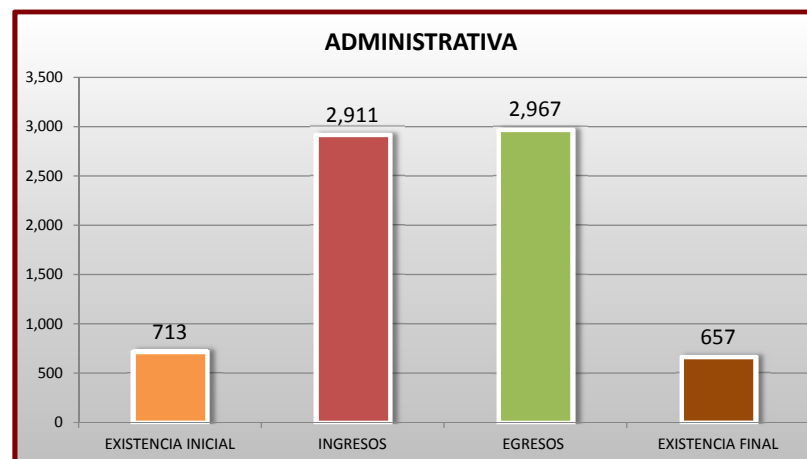
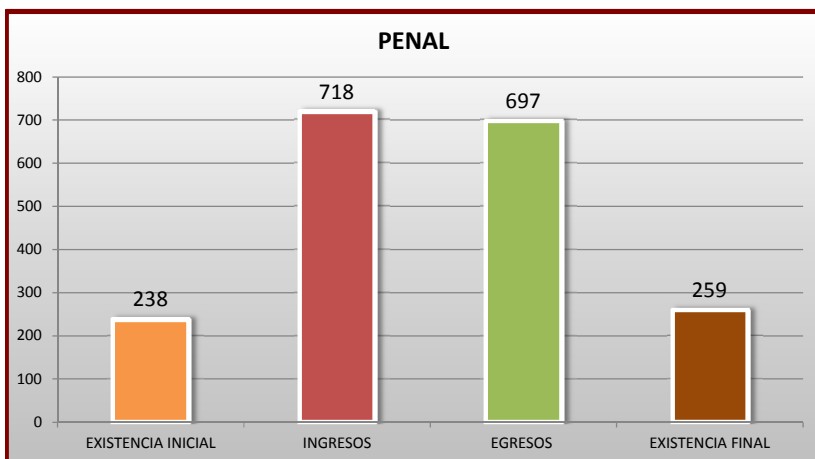


■ INGRESOS ■ EGRESOS

TRIBUNALES COLEGIADOS DE CIRCUITO

MOVIMIENTO ESTADÍSTICO DEL TOTAL DE ASUNTOS POR MATERIA

16 DE NOVIEMBRE DE 2013 AL 14 DE NOVIEMBRE DE 2014

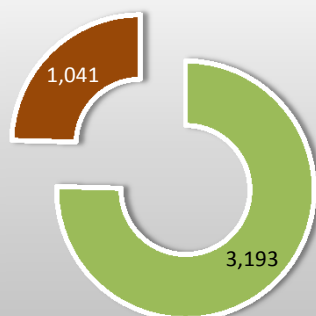


TRIBUNALES COLEGIADOS DE CIRCUITO

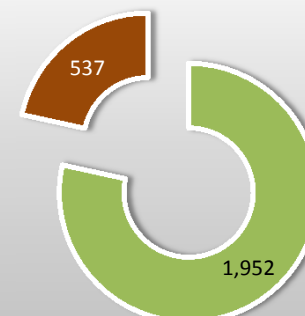
CARGA DE TRABAJO ATENDIDA POR TIPO DE ASUNTO

16 DE NOVIEMBRE DE 2013 AL 14 DE NOVIEMBRE DE 2014

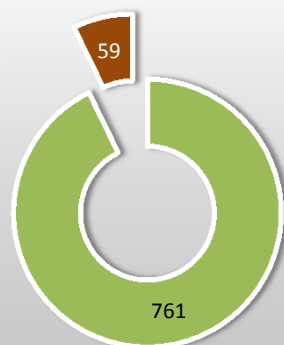
AMPARO DIRECTO



AMPARO EN REVISIÓN

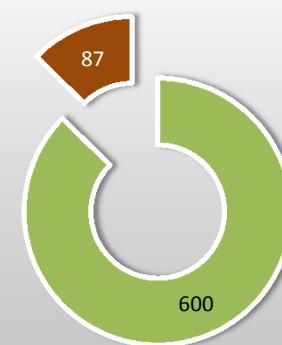


QUEJAS



■ EGRESOS ■ EXISTENCIA FINAL

DIVERSOS ASUNTOS



■ EGRESOS ■ EXISTENCIA FINAL

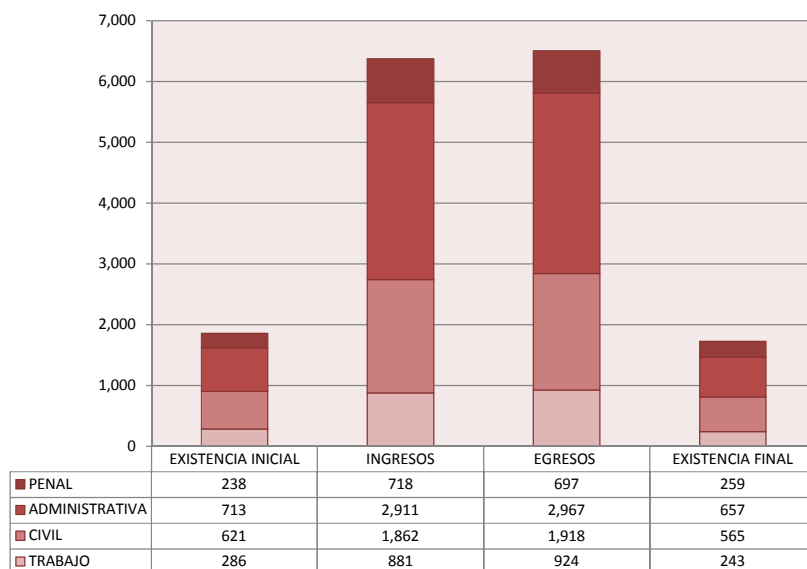
TRIBUNALES COLEGIADOS DE CIRCUITO

MOVIMIENTO ESTADÍSTICO DEL TOTAL DE ASUNTOS POR MATERIA Y RUBRO

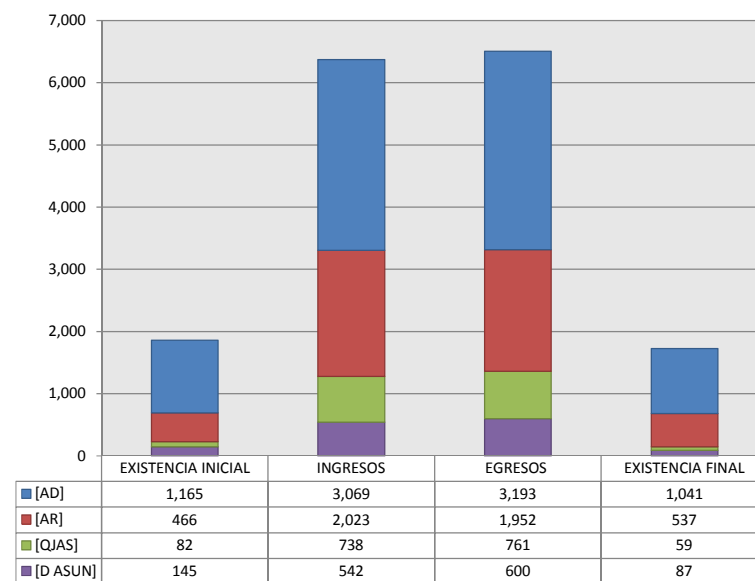
16 DE NOVIEMBRE DE 2013 AL 14 DE NOVIEMBRE DE 2014

	PENAL				ADMINISTRATIVA				CIVIL				TRABAJO				TOTAL			
	EXISTENCIA INICIAL	INGRESOS	EGRESOS	EXISTENCIA FINAL	EXISTENCIA INICIAL	INGRESOS	EGRESOS	EXISTENCIA FINAL	EXISTENCIA INICIAL	INGRESOS	EGRESOS	EXISTENCIA FINAL	EXISTENCIA INICIAL	INGRESOS	EGRESOS	EXISTENCIA FINAL	EXISTENCIA INICIAL	INGRESOS	EGRESOS	EXISTENCIA FINAL
AMPARO DIRECTO [AD]	171	429	405	195	279	580	667	192	486	1,326	1,372	440	229	734	749	214	1,165	3,069	3,193	1,041
AMPARO EN REVISIÓN [AR]	62	190	198	54	261	1,391	1,283	369	110	361	378	93	33	81	93	21	466	2,023	1,952	537
QUEJAS [QJAS]	2	44	43	3	40	538	556	22	20	119	112	27	20	37	50	7	82	738	761	59
DIVERSOS ASUNTOS [D ASUN]	3	55	51	7	133	402	461	74	5	56	56	5	4	29	32	1	145	542	600	87
TOTAL	238	718	697	259	713	2,911	2,967	657	621	1,862	1,918	565	286	881	924	243	1,858	6,372	6,506	1,724

MATERIA



TIPO DE ASUNTO



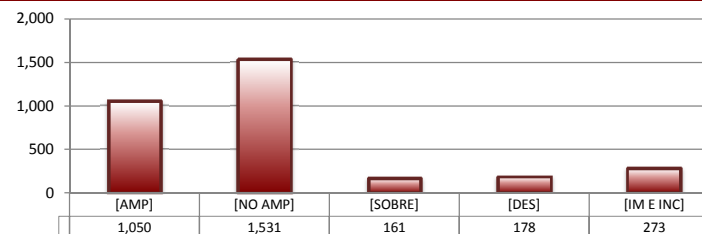
TRIBUNALES COLEGIADOS DE CIRCUITO

SENTIDO DE LAS SENTENCIAS Y RESOLUCIONES QUE PUSIERON FIN AL JUICIO O RECURSO

16 DE NOVIEMBRE DE 2013 AL 14 DE NOVIEMBRE DE 2014


AMPARO DIRECTO

		PENAL	ADMINISTRATIVA	CIVIL	TRABAJO	TOTAL
AMPARA	[AMP]	193	173	355	329	1,050
NO AMPARA	[NO AMP]	135	388	688	320	1,531
SOBRESEE	[SOBRE]	19	32	60	50	161
DESECHAMIENTO	[DES]	28	25	99	26	178
IMPEDIMENTO E INCOMPETENCIA	[IM E INC]	30	49	170	24	273
TOTAL		405	667	1,372	749	3,193



AMPARO EN REVISIÓN

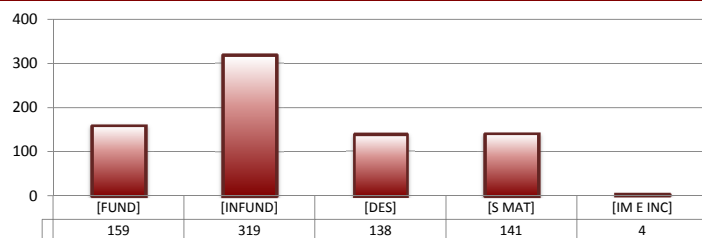
		PENAL	ADMINISTRATIVA	CIVIL	TRABAJO	TOTAL
CONFIRMA	[CONF]	110	734	238	51	1,133
REVOCA	[REV]	51	163	88	20	322
MODIFICA	[MOD]	21	131	21	5	178
CADUCIDAD	[CAD]	0	2	0	0	2
DESECHAMIENTO	[DES]	7	212	23	12	254
SIN MATERIA	[S MAT]	7	23	7	4	41
IMPEDIMENTO E INCOMPETENCIA	[IM E INC]	2	18	1	1	22
TOTAL		198	1,283	378	93	1,952



QUEJAS

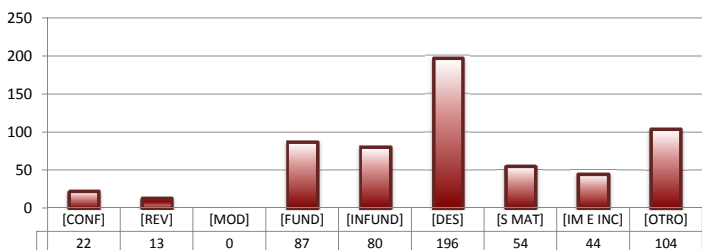
78 84 90

		PENAL	ADMINISTRATIVA	CIVIL	TRABAJO	TOTAL
FUNDADA	[FUND]	15	105	24	15	159
INFUNDADA	[INFUND]	17	244	45	13	319
DESECHAMIENTO	[DES]	10	90	28	10	138
SIN MATERIA	[S MAT]	1	114	14	12	141
IMPEDIMENTO E INCOMPETENCIA	[IM E INC]	0	3	1	0	4
TOTAL		43	556	112	50	761



DIVERSOS ASUNTOS*

		PENAL	ADMINISTRATIVA	CIVIL	TRABAJO	TOTAL
CONFIRMA	[CONF]	0	22	0	0	22
REVOCA	[REV]	0	13	0	0	13
MODIFICA	[MOD]	0	0	0	0	0
FUNDADA	[FUND]	20	56	6	5	87
INFUNDADA	[INFUND]	10	38	19	13	80
DESECHAMIENTO	[DES]	2	190	4	0	196
SIN MATERIA	[S MAT]	3	47	3	1	54
IMPEDIMENTO E INCOMPETENCIA	[IM E INC]	2	42	0	0	44
OTROS	[OTRO]	14	53	24	13	104
TOTAL		51	461	56	32	600

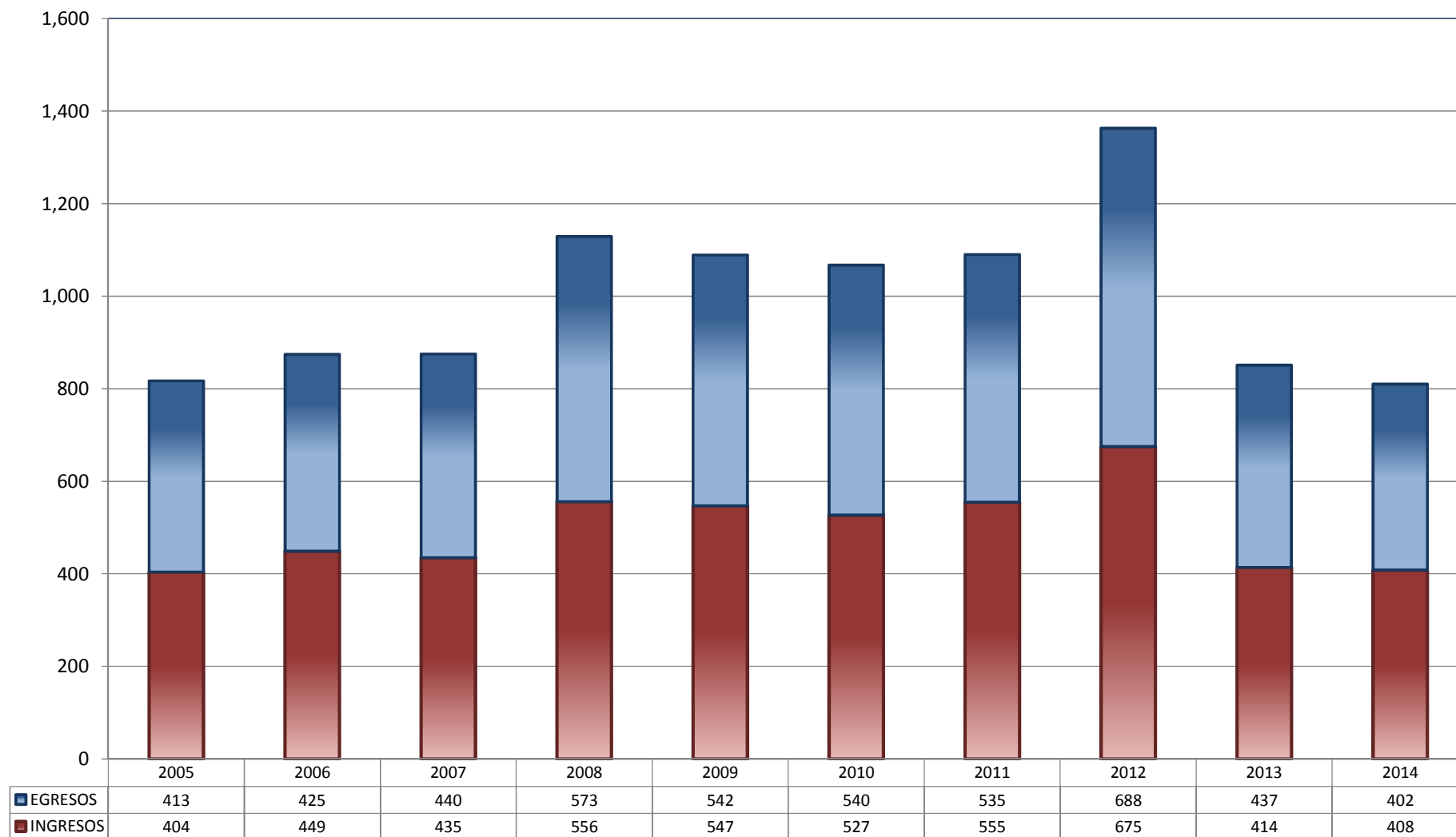


* Revisión fiscal, conflictos competenciales, impedimento, incidentes de inejecución, inconformidades, reclamaciones, reconocimiento de inocencia repetición del acto reclamado, revisión contenciosa administrativa y conflictos de acumulación.

TRIBUNALES UNITARIOS DE CIRCUITO

TOTAL DE INGRESOS Y EGRESOS

PERIODO ESTADÍSTICO 2005 - 2014

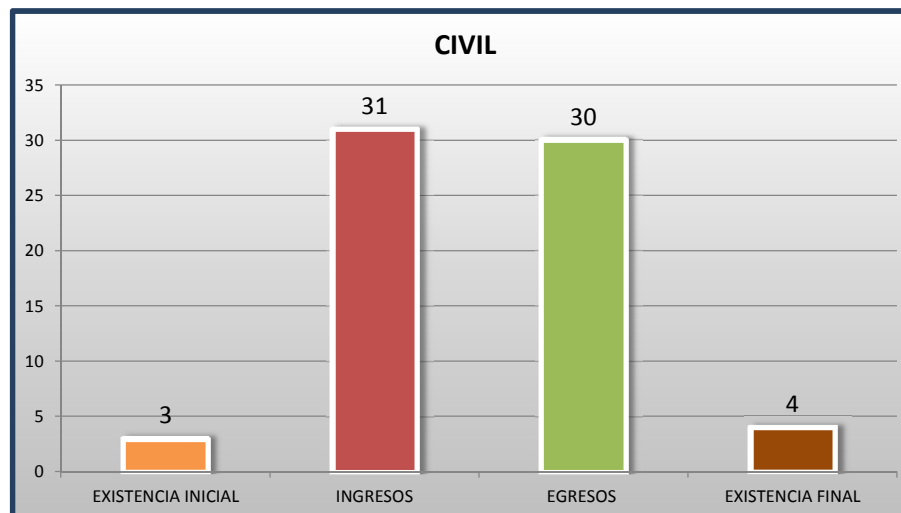
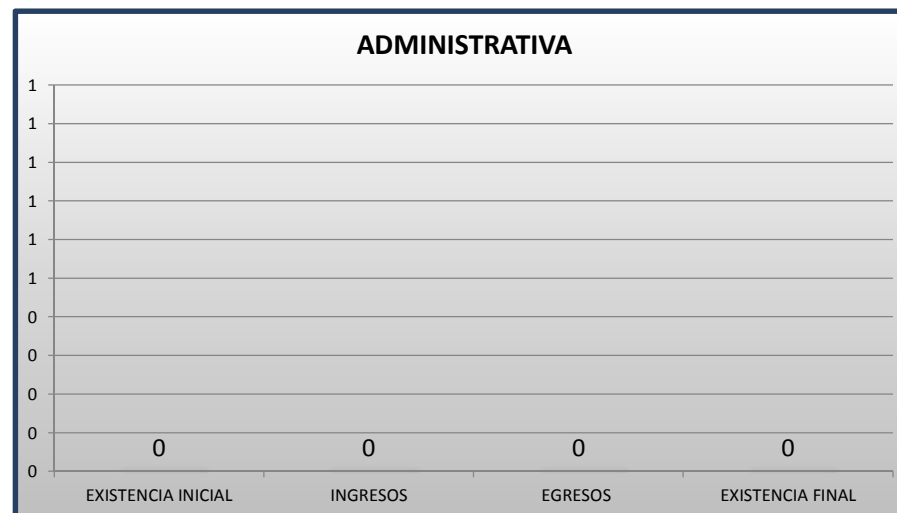
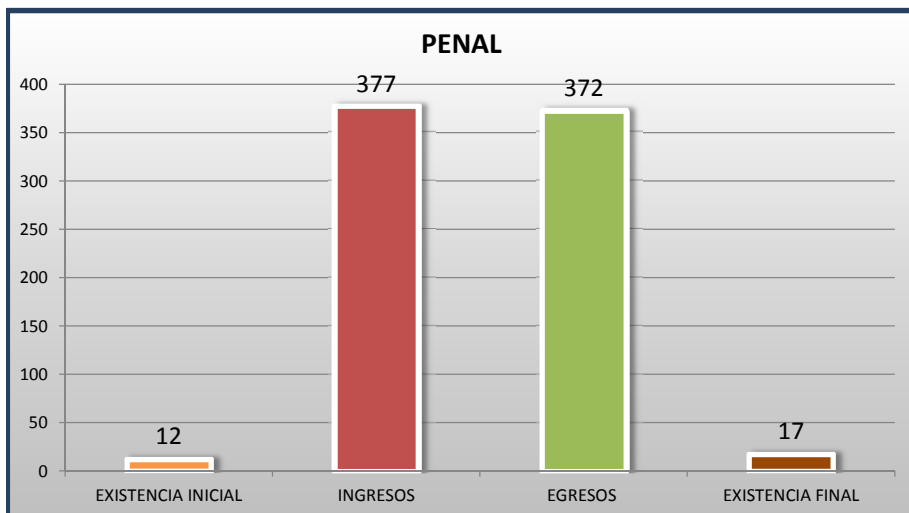


■ INGRESOS ■ EGRESOS

TRIBUNALES UNITARIOS DE CIRCUITO

MOVIMIENTO ESTADÍSTICO DEL TOTAL DE ASUNTOS POR MATERIA

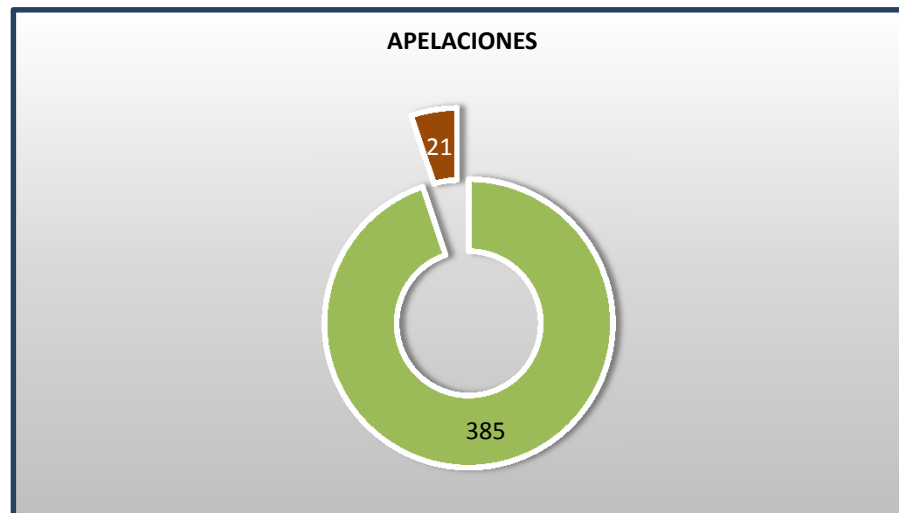
16 DE NOVIEMBRE DE 2013 AL 14 DE NOVIEMBRE DE 2014



TRIBUNALES UNITARIOS DE CIRCUITO

CARGA DE TRABAJO ATENDIDA POR TIPO DE ASUNTO

16 DE NOVIEMBRE DE 2013 AL 14 DE NOVIEMBRE DE 2014



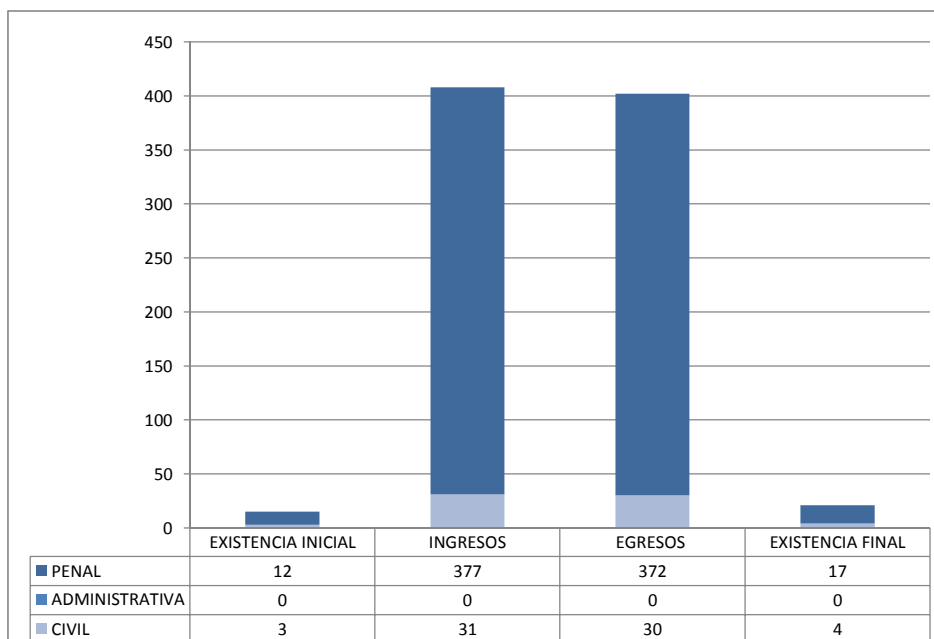
TRIBUNALES UNITARIOS DE CIRCUITO

MOVIMIENTO ESTADÍSTICO DEL TOTAL DE ASUNTOS POR MATERIA Y RUBRO

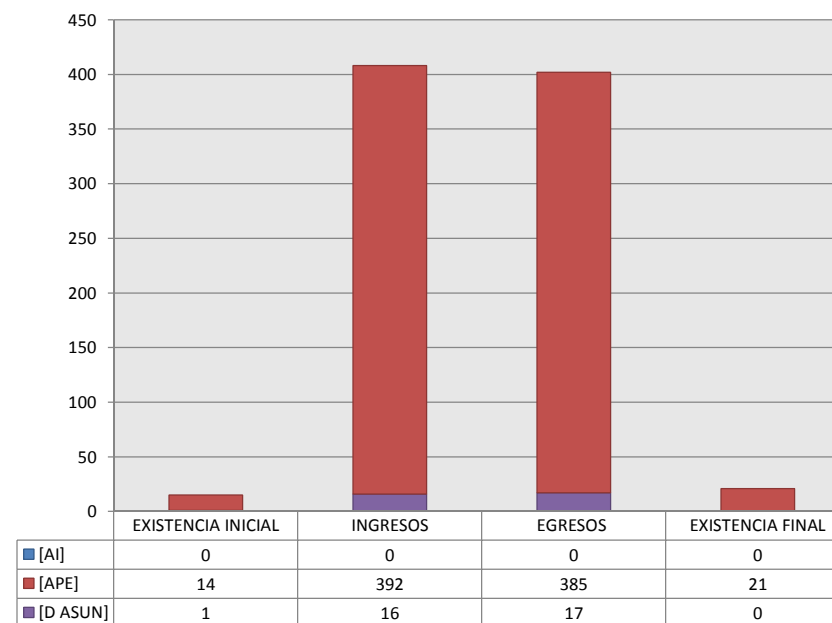
16 DE NOVIEMBRE DE 2013 AL 14 DE NOVIEMBRE DE 2014

	PENAL				ADMINISTRATIVA				CIVIL				TOTAL			
	EXISTENCIA INICIAL	INGRESOS	EGRESOS	EXISTENCIA FINAL	EXISTENCIA INICIAL	INGRESOS	EGRESOS	EXISTENCIA FINAL	EXISTENCIA INICIAL	INGRESOS	EGRESOS	EXISTENCIA FINAL	EXISTENCIA INICIAL	INGRESOS	EGRESOS	EXISTENCIA FINAL
AMPARO INDIRECTO [AI]	0	0	0	0	0	0	0	0	0	0	0	0	0	0	0	0
APELACIONES [APE]	12	366	361	17	0	0	0	0	2	26	24	4	14	392	385	21
DIVERSOS ASUNTOS [D ASUN]	0	11	11	0	0	0	0	0	1	5	6	0	1	16	17	0
TOTAL	12	377	372	17	0	0	0	0	3	31	30	4	15	408	402	21

MATERIA



TIPO DE ASUNTO



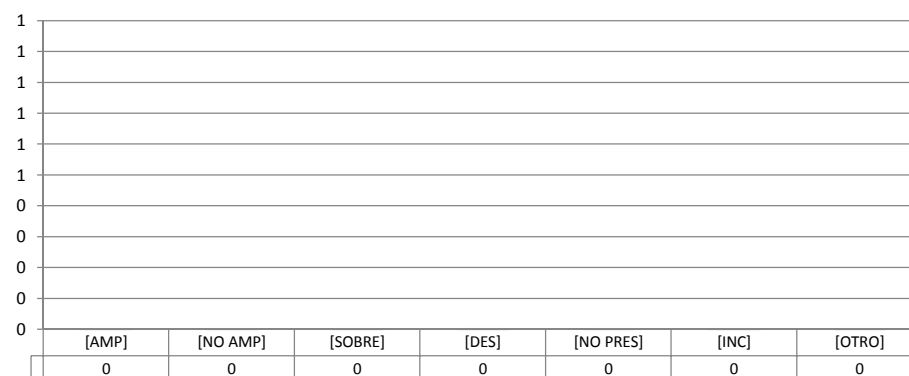
TRIBUNALES UNITARIOS DE CIRCUITO

SENTIDO DE LAS SENTENCIAS Y RESOLUCIONES QUE PUSIERON FIN AL JUICIO O PROCEDIMIENTO

16 DE NOVIEMBRE DE 2013 AL 14 DE NOVIEMBRE DE 2014

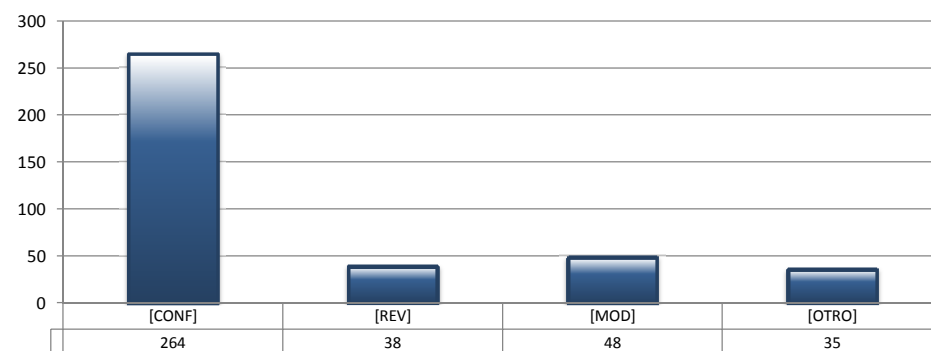
AMPARO INDIRECTO

		PENAL	ADMINISTRATIVA	CIVIL	TOTAL
AMPARA	[AMP]	0	0	0	0
NO AMPARA	[NO AMP]	0	0	0	0
SOBRESEE	[SOBRE]	0	0	0	0
DESECHAMIENTO	[DES]	0	0	0	0
NO PRESENTADA	[NO PRES]	0	0	0	0
INCOMPETENCIA	[INC]	0	0	0	0
OTROS	[OTRO]	0	0	0	0
TOTAL		0	0	0	0



APELACIONES

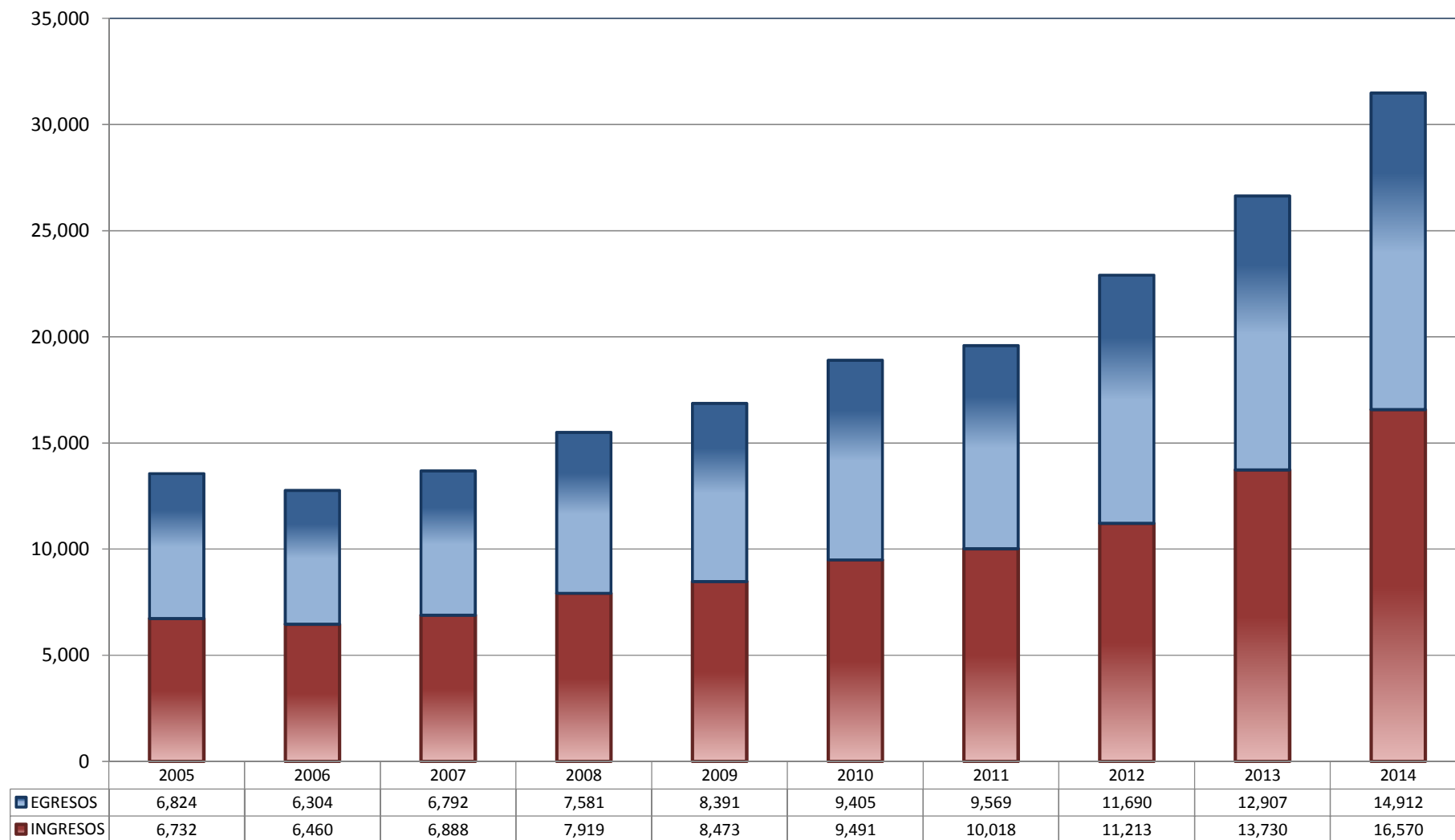
		PENAL	ADMINISTRATIVA	CIVIL	TOTAL
CONFIRMA	[CONF]	254	0	10	264
REVOCA	[REV]	35	0	3	38
MODIFICA	[MOD]	48	0	0	48
OTROS	[OTRO]	24	0	11	35
TOTAL		361	0	24	385



JUZGADOS DE DISTRITO

TOTAL DE INGRESOS Y EGRESOS

PERIODO ESTADÍSTICO 2005 - 2014

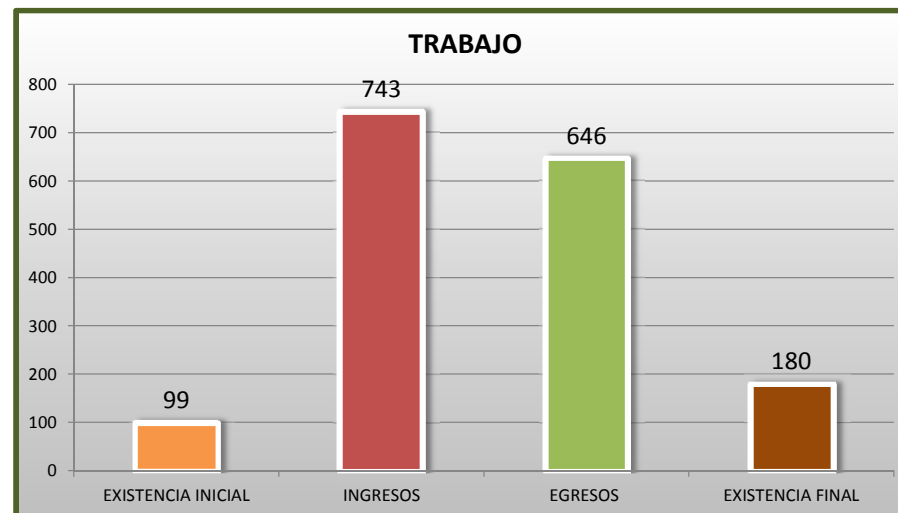
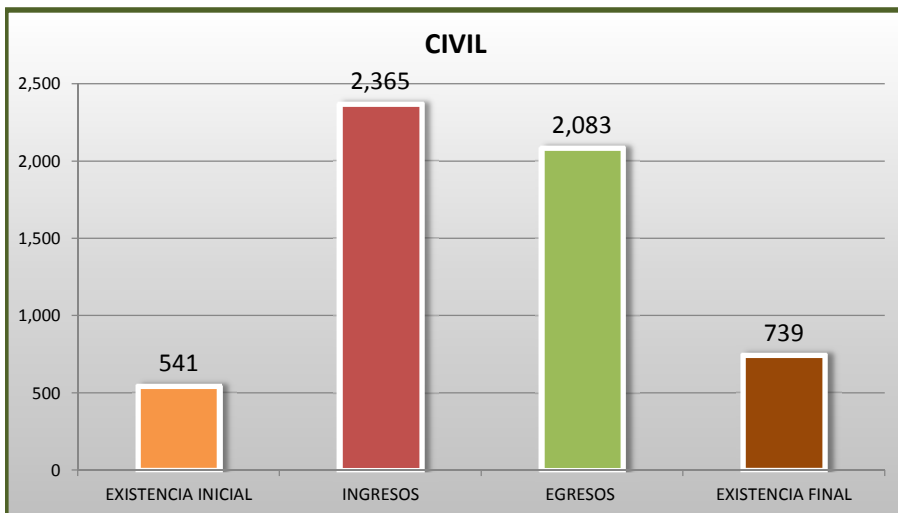
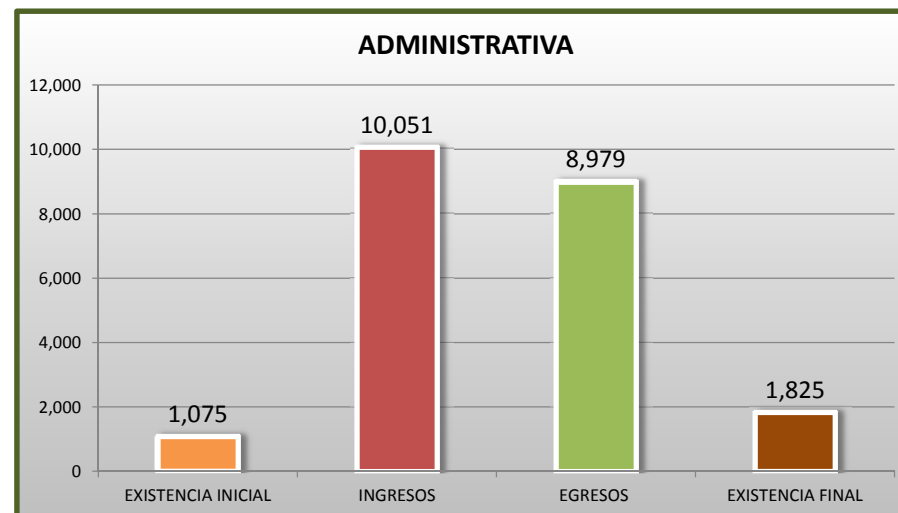
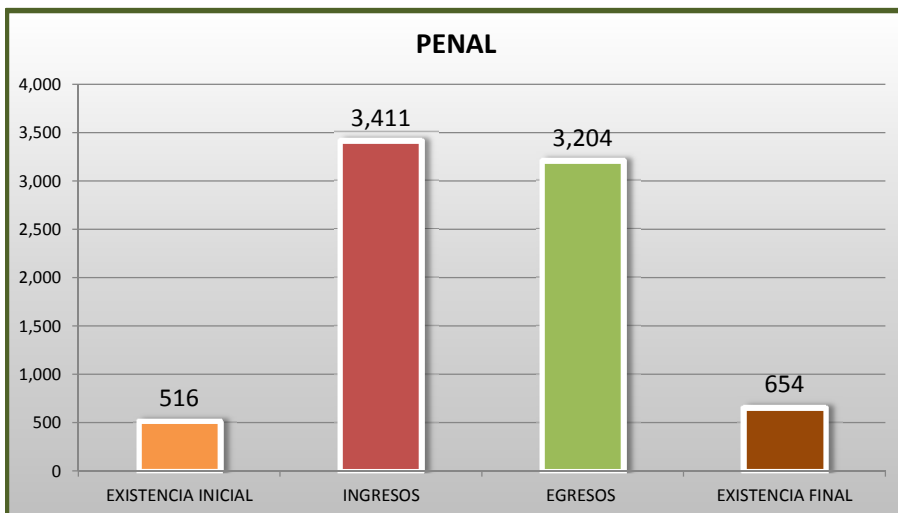


■ INGRESOS ■ EGRESOS

JUZGADOS DE DISTRITO

MOVIMIENTO ESTADÍSTICO DEL TOTAL DE ASUNTOS POR MATERIA

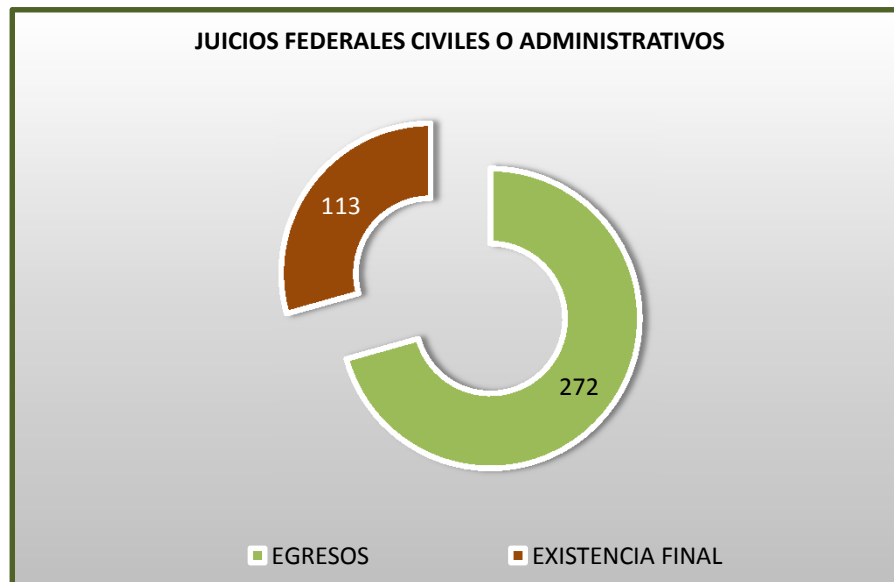
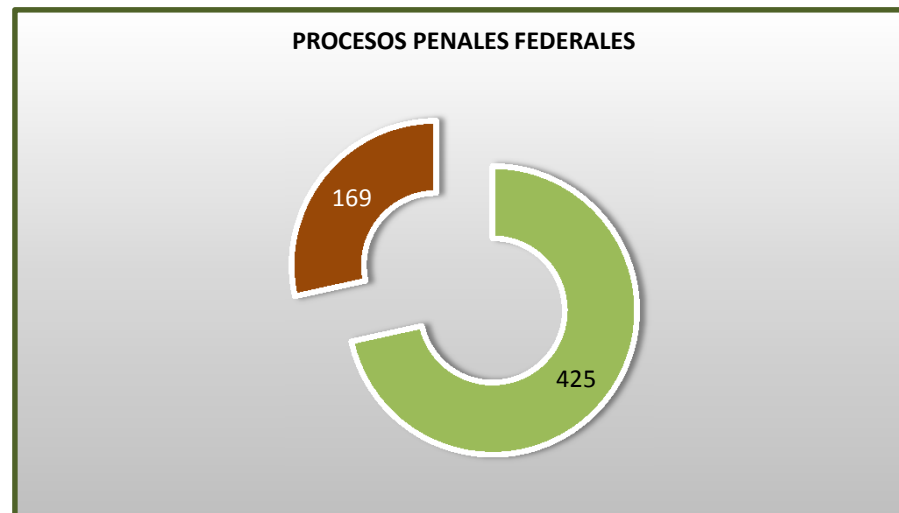
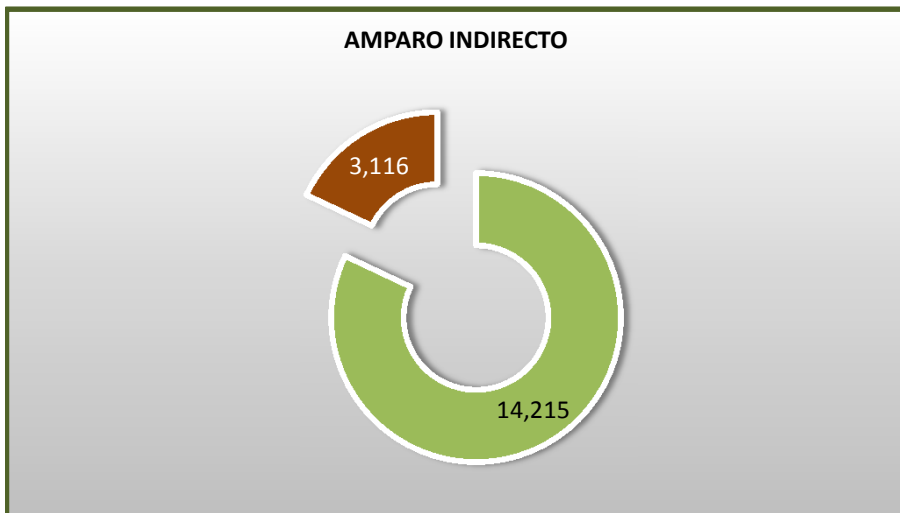
16 DE NOVIEMBRE DE 2013 AL 14 DE NOVIEMBRE DE 2014



JUZGADOS DE DISTRITO

CARGA DE TRABAJO ATENDIDA POR TIPO DE ASUNTO

16 DE NOVIEMBRE DE 2013 AL 14 DE NOVIEMBRE DE 2014



JUZGADOS DE DISTRITO

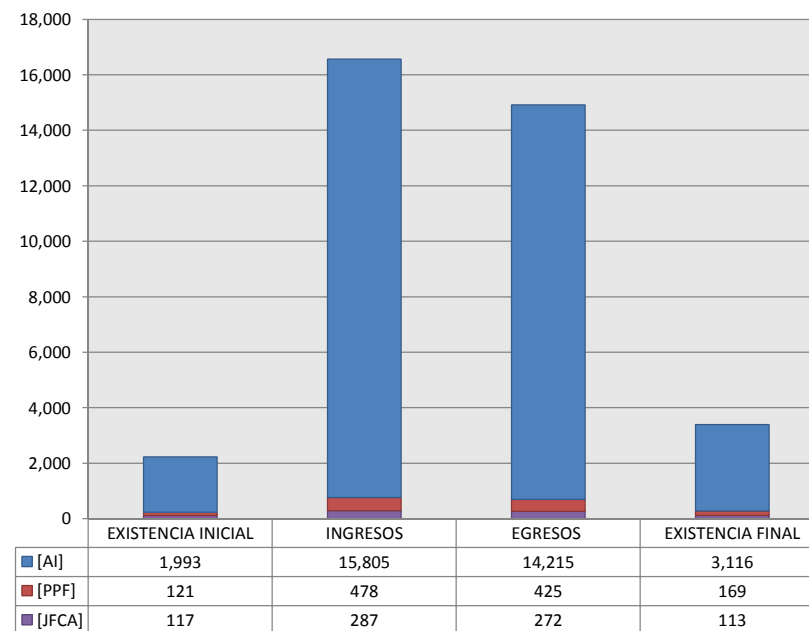
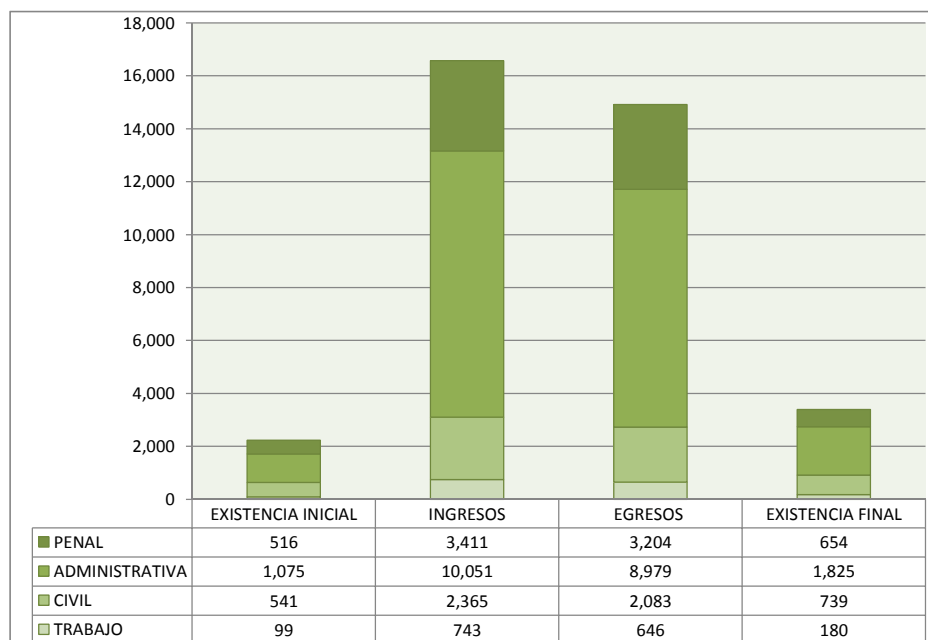
MOVIMIENTO ESTADÍSTICO DEL TOTAL DE ASUNTOS POR MATERIA Y RUBRO

16 DE NOVIEMBRE DE 2013 AL 14 DE NOVIEMBRE DE 2014

	PENAL				ADMINISTRATIVA				CIVIL				TRABAJO				TOTAL			
	EXISTENCIA INICIAL	INGRESOS	EGRESOS	EXISTENCIA FINAL	EXISTENCIA INICIAL	INGRESOS	EGRESOS	EXISTENCIA FINAL	EXISTENCIA INICIAL	INGRESOS	EGRESOS	EXISTENCIA FINAL	EXISTENCIA INICIAL	INGRESOS	EGRESOS	EXISTENCIA FINAL	EXISTENCIA INICIAL	INGRESOS	EGRESOS	EXISTENCIA FINAL
AMPARO INDIRECTO [AI]	395	2,933	2,779	485	1,075	10,050	8,978	1,825	424	2,079	1,812	626	99	743	646	180	1,993	15,805	14,215	3,116
PROCESOS PENALES FEDERALES [PPF]	121	478	425	169	0	0	0	0	0	0	0	0	0	0	0	0	121	478	425	169
JUICIOS FEDERALES CIVILES O ADMINISTRATIVOS [JFCA]	0	0	0	0	0	1	1	0	117	286	271	113	0	0	0	0	117	287	272	113
TOTAL	516	3,411	3,204	654	1,075	10,051	8,979	1,825	541	2,365	2,083	739	99	743	646	180	2,231	16,570	14,912	3,398

MATERIA

TIPO DE ASUNTO



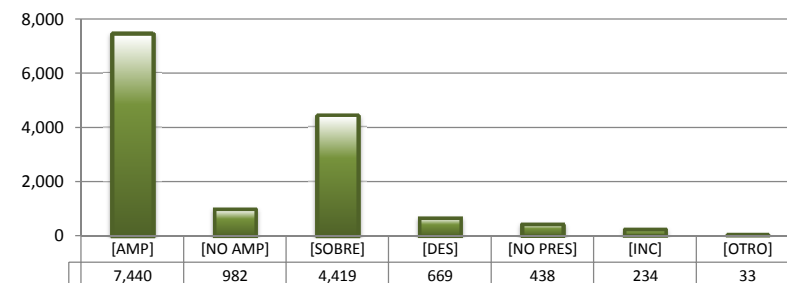
JUZGADOS DE DISTRITO

SENTIDO DE LAS SENTENCIAS Y RESOLUCIONES QUE PUSIERON FIN AL JUICIO, INSTANCIA O PROCEDIMIENTO

16 DE NOVIEMBRE DE 2013 AL 14 DE NOVIEMBRE DE 2014

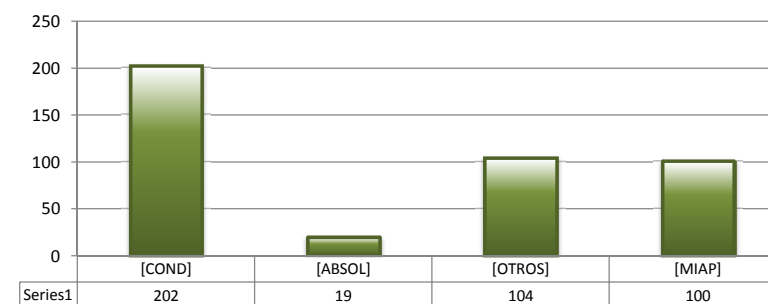
AMPARO INDIRECTO

		PENAL	ADMINISTRATIVA	CIVIL	TRABAJO	TOTAL
AMPARA	[AMP]	250	6,808	241	141	7,440
NO AMPARA	[NO AMP]	241	448	246	47	982
SOBRESEE	[SOBRE]	2,081	1,154	842	342	4,419
DESECHAMIENTO	[DES]	78	207	300	84	669
NO PRESENTADA	[NO PRES]	51	227	138	22	438
INCOMPETENCIA	[INC]	74	110	40	10	234
OTROS	[OTRO]	4	24	5	0	33
TOTAL		2,779	8,978	1,812	646	14,215



PROCESOS PENALES FEDERALES

		PENAL	ADMINISTRATIVA	CIVIL	TRABAJO	TOTAL
CONDENATORIA	[COND]	202	---	---	---	202
ABSOLUTORIA	[ABSOL]	19	---	---	---	19
OTROS	[OTROS]	104	---	---	---	104
MOVIMIENTO INTERNO ARCHIVO PROV.	[MIAP]	100	---	---	---	100
TOTAL		425	0	0	0	425



JUICIOS FEDERALES CIVILES O ADMINISTRATIVOS

		PENAL	ADMINISTRATIVA	CIVIL	TRABAJO	TOTAL
CONDENATORIA	[COND]	---	0	45	---	45
ABSOLUTORIA	[ABSOL]	---	0	10	---	10
DESECHAMIENTO	[DES]	---	0	84	---	84
DESESTIMIENTO	[DESI]	---	0	14	---	14
INCOMPETENCIA	[INC]	---	1	23	---	24
CADUCIDAD	[CAD]	---	0	43	---	43
OTROS	[OTRO]	---	0	52	---	52
TOTAL		0	1	271	0	272

