



ÓRGANOS JURISDICCIONALES

RESIDENCIA	TRIBUNALES COLEGIADOS		TRIBUNALES UNITARIOS	JUZGADOS DE DISTRITO	CENTRO DE JUSTICIA	
	ORDINARIOS	AUXILIARES	ORDINARIOS	ORDINARIOS	JUEZ SISTEMA PENAL ACUSATORIO	JUEZ ADMINISTRADOR
La Paz	1	1	1	3	2	1
TOTAL	1	1	1	3	2	1
TOTAL GENERAL	2		1	3	3	

Vigésimo Sexto Circuito Judicial

Baja California Sur

Contexto

El vigésimo Sexto Circuito tiene su circunscripción territorial en Baja California Sur, cuya extensión es de 73,909 kilómetros cuadrados y se divide en 5 municipios en los que se asientan 637,026 habitantes¹, de los cuales el 51.1% son hombres y el 48.9% mujeres, la población de este Circuito judicial representa el 0.6% del total nacional.

Datos Demográficos	
Número de Municipios	5
Superficie (km ²)	73,909
Densidad de población (hab./km ²)	8.60
Migración Interna Estatal	213,611
Índice de Marginación	-0.681
Grado de Marginalidad	Bajo
Nivel Educativo Básica	51.50%

Tabla 1.

La extensión territorial de Baja California Sur representa el 3.8% del territorio Nacional y respecto al Nivel Educativo, de cada 100 personas de 15 años y más, 18 tienen algún grado aprobado en educación superior, y finalmente el saldo neto migratorio según lugar de nacimiento para 2010, que es la diferencia entre la población inmigrante y la emigrante, es positiva.

¹ Fuente: **INEGI**. Censo de Población y Vivienda 2010.

Año	Número de Habitantes	Cantidad	Porcentaje Nivel Nacional
	Población Total	637,026	0.60%
2010	Distribución por género	Cantidad	Porcentaje
	Hombres	325,433	0.59%
	Mujeres	311,593	0.54%

Tabla 2.

Entorno sociodemográfico y económico²

² La información sobre el entorno sociodemográfico y económico del tercer trimestre del año en curso, no está disponible según la fuente INEGI "Encuesta Nacional de Ocupación y Empleo (ENOE), población de 14 años y más de edad".

FUENTES DE INFORMACIÓN

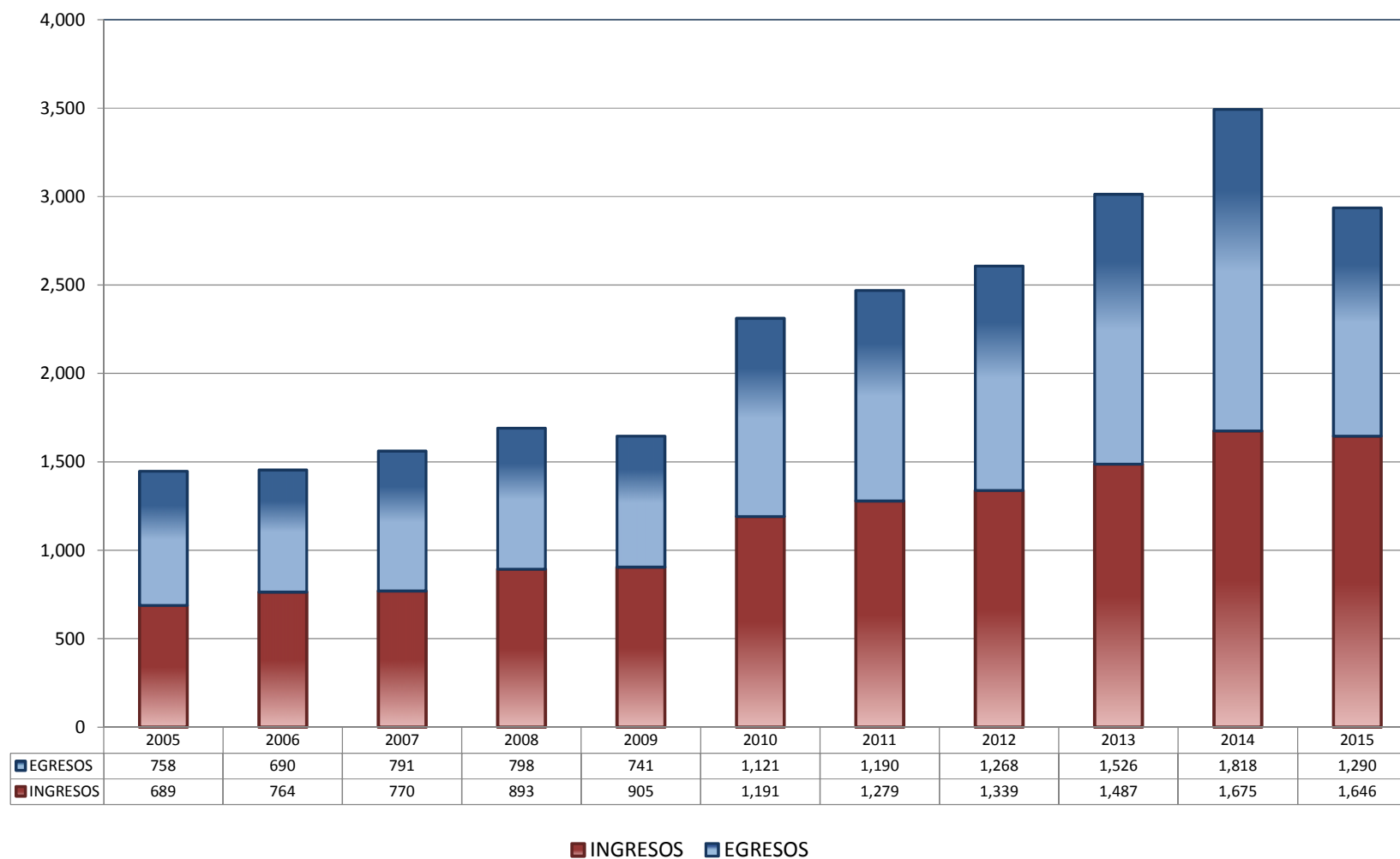
- Página Instituto Nacional de Estadística y Geografía (INEGI), en la pestaña de Estadística
 - En el rubro de Temas-Población, hogares y vivienda seleccionar: Población - Distribución por edad y sexo - Población total - Sexo y entidad federativa, 2000, 2005 y 2010
<http://www3.inegi.org.mx/sistemas/sisept/Default.aspx?t=mdemo02&s=est&c=17499>
 - En el rubro de Temas-Población, hogares y vivienda seleccionar: Población - Volumen y crecimiento – Densidad de Población - Entidad federativa, 2000 y 2010.
<http://www3.inegi.org.mx/sistemas/sisept/Default.aspx?t=mdemo11&s=est&c=17520>
 - En el rubro de Temas-Población, hogares y vivienda seleccionar: Migración - Migración interna (estatal) - Saldo neto migratorio - Saldo neto migratorio por entidad federativa según lugar de nacimiento, 2000 y 2010.
<http://www3.inegi.org.mx/sistemas/sisept/Default.aspx?t=mdemo137&s=est&c=23631>
 - En el rubro de Fuente/Proyecto seleccionar la opción Encuestas en Hogares - Encuesta Nacional de Ocupación y Empleo (ENOE). Consulta interactiva de indicadores estratégicos de 1995 a 2010 (InfoLaboral)
http://www3.inegi.org.mx/sistemas/Infoenoe/Default_CONAPO.aspx?s=est&c=26227&p=
- Panorama Sociodemográfico de México. Instituto Nacional de Estadística y Geografía. Edificio Sede. Av. Héroe de Nacozari Sur Núm. 2301. Fraccionamiento Jardines del Parque, CP 20276. Aguascalientes, Aguascalientes.
http://www.inegi.org.mx/prod_serv/contenidos/espanol/bvinegi/productos/censos/poblacion/2010/panora_socio/Cpv2010_Panorama.pdf
- Página del Consejo Nacional de Población (CONAPO), Inicio / ¿Qué es CONAPO? / Quehacer Institucional / Dirección General de Planeación en Población y Desarrollo / Índices de Marginación / Índice de marginación por entidad federativa y municipio 2010

Capítulos 1-4. Índice de marginación por entidad federativa y municipio 2010.
CONSEJO NACIONAL DE POBLACIÓN. Primera edición: octubre de 2011. ISBN: en trámite.
Página 26 y 27.
http://conapo.gob.mx/work/models/CONAPO/indices_margina/2010/documentoprincipal/Capitulo03.pdf

TRIBUNALES COLEGIADOS DE CIRCUITO

TOTAL DE INGRESOS Y EGRESOS

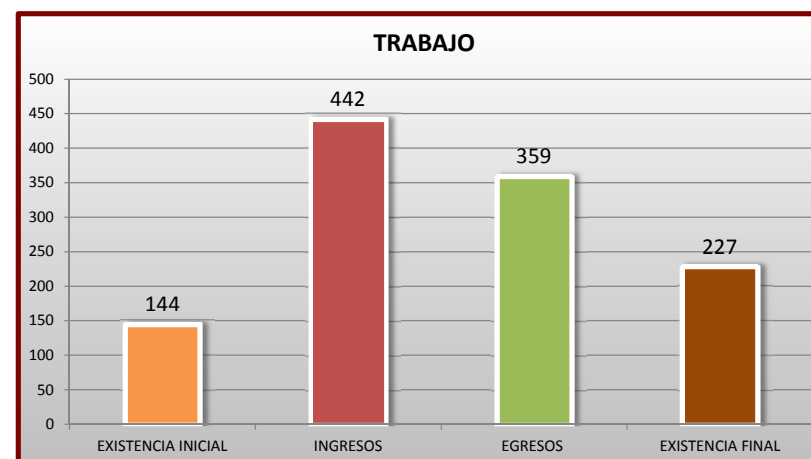
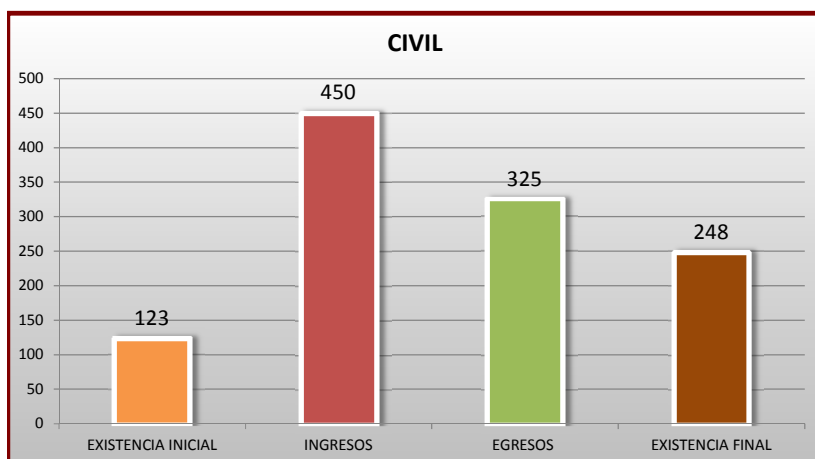
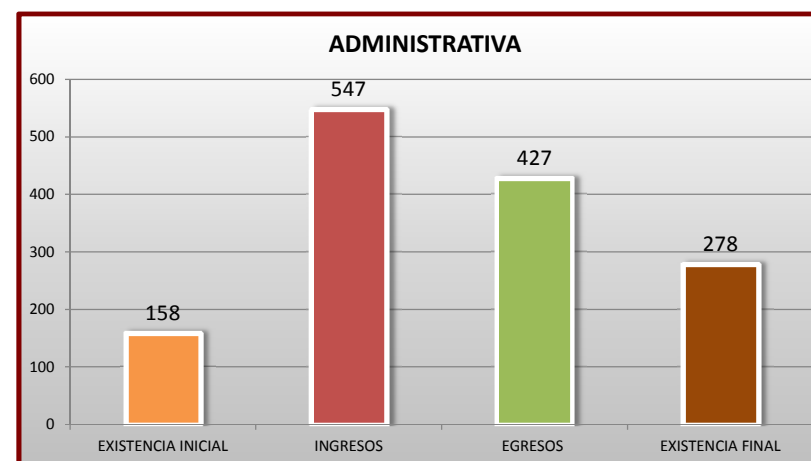
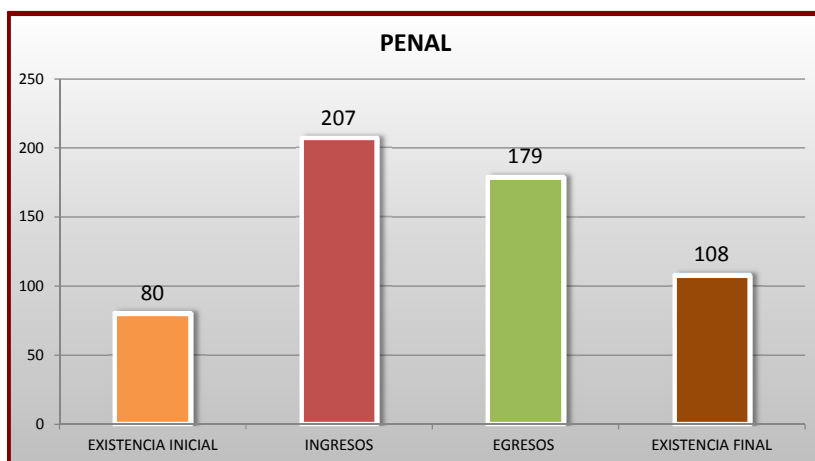
PERIODO ESTADÍSTICO 2005 - 2015



TRIBUNALES COLEGIADOS DE CIRCUITO

MOVIMIENTO ESTADÍSTICO DEL TOTAL DE ASUNTOS POR MATERIA

15 DE NOVIEMBRE DE 2014 AL 15 DE NOVIEMBRE DE 2015

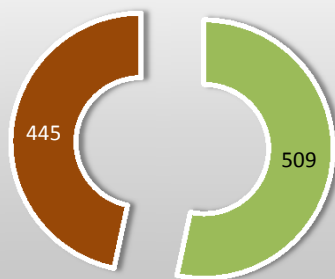


TRIBUNALES COLEGIADOS DE CIRCUITO

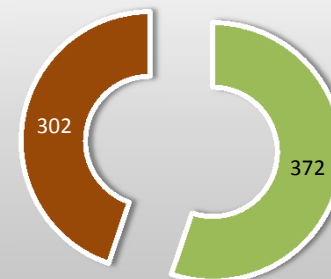
CARGA DE TRABAJO ATENDIDA POR TIPO DE ASUNTO

15 DE NOVIEMBRE DE 2014 AL 15 DE NOVIEMBRE DE 2015

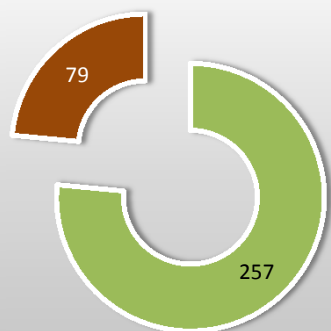
AMPARO DIRECTO



AMPARO EN REVISIÓN

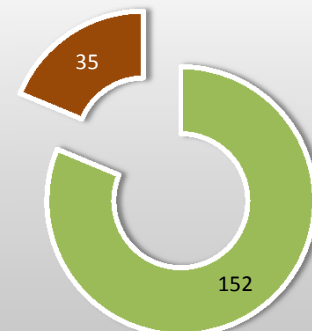


QUEJAS



■ EGRESOS ■ EXISTENCIA FINAL

DIVERSOS ASUNTOS



■ EGRESOS ■ EXISTENCIA FINAL

TRIBUNALES COLEGIADOS DE CIRCUITO

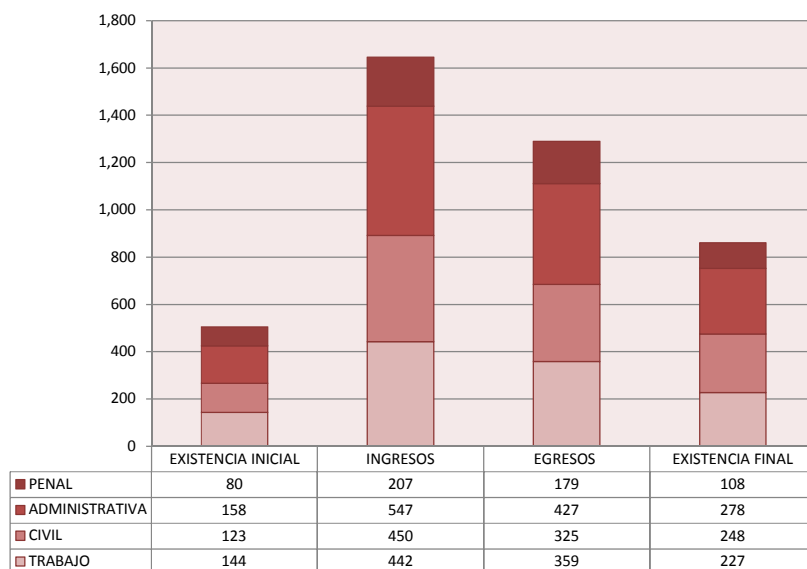
MOVIMIENTO ESTADÍSTICO DEL TOTAL DE ASUNTOS POR MATERIA Y RUBRO

15 DE NOVIEMBRE DE 2014 AL 15 DE NOVIEMBRE DE 2015

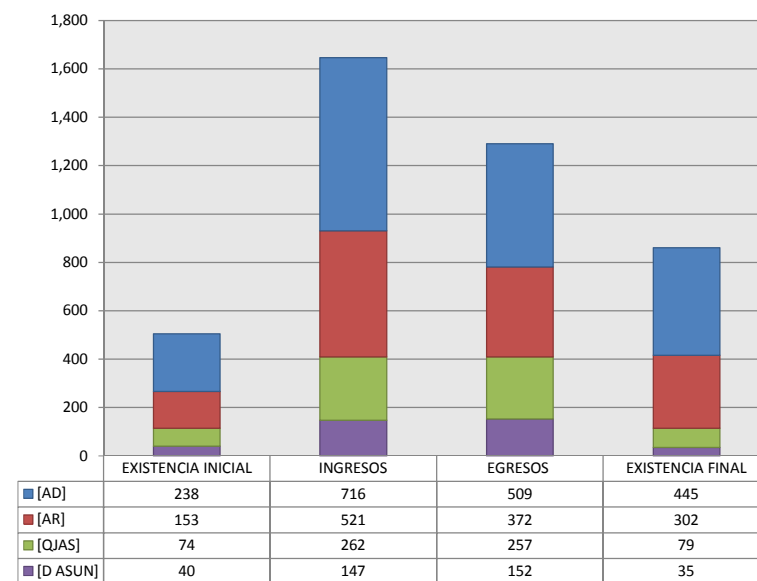
26^o
CTO

	PENAL				ADMINISTRATIVA				CIVIL				TRABAJO				TOTAL			
	EXISTENCIA INICIAL	INGRESOS	EGRESOS	EXISTENCIA FINAL	EXISTENCIA INICIAL	INGRESOS	EGRESOS	EXISTENCIA FINAL	EXISTENCIA INICIAL	INGRESOS	EGRESOS	EXISTENCIA FINAL	EXISTENCIA INICIAL	INGRESOS	EGRESOS	EXISTENCIA FINAL	EXISTENCIA INICIAL	INGRESOS	EGRESOS	EXISTENCIA FINAL
AMPARO DIRECTO [AD]	46	119	100	65	28	58	42	44	61	251	152	160	103	288	215	176	238	716	509	445
AMPARO EN REVISIÓN [AR]	24	55	43	36	88	318	227	179	30	103	70	63	11	45	32	24	153	521	372	302
QUEJAS [QJAS]	4	15	19	0	33	124	114	43	22	68	69	21	15	55	55	15	74	262	257	79
DIVERSOS ASUNTOS [D ASUN]	6	18	17	7	9	47	44	12	10	28	34	4	15	54	57	12	40	147	152	35
TOTAL	80	207	179	108	158	547	427	278	123	450	325	248	144	442	359	227	505	1,646	1,290	861

MATERIA



TIPO DE ASUNTO



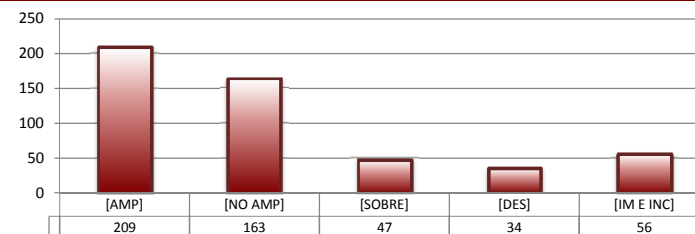
TRIBUNALES COLEGIADOS DE CIRCUITO

SENTIDO DE LAS SENTENCIAS Y RESOLUCIONES QUE PUSIERON FIN AL JUICIO O RECURSO

15 DE NOVIEMBRE DE 2014 AL 15 DE NOVIEMBRE DE 2015


AMPARO DIRECTO

		PENAL	ADMINISTRATIVA	CIVIL	TRABAJO	TOTAL
AMPARA	[AMP]	62	7	46	94	209
NO AMPARA	[NO AMP]	23	15	54	71	163
SOBRESEE	[SOBRE]	6	14	14	13	47
DESECHAMIENTO	[DES]	4	1	5	24	34
IMPEDIMENTO E INCOMPETENCIA	[IM E INC]	5	5	33	13	56
TOTAL		100	42	152	215	509



AMPARO EN REVISIÓN

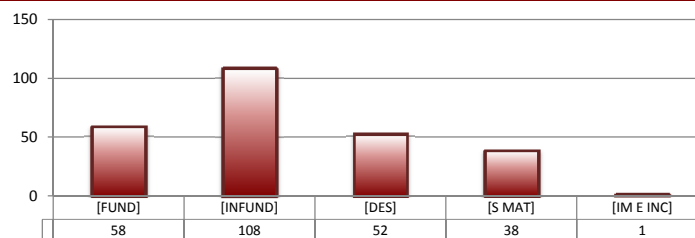
		PENAL	ADMINISTRATIVA	CIVIL	TRABAJO	TOTAL
CONFIRMA	[CONF]	28	100	36	12	176
REVOCA	[REV]	9	36	14	12	71
MODIFICA	[MOD]	2	10	4	4	20
CADUCIDAD	[CAD]	0	0	0	0	0
DESECHAMIENTO	[DES]	1	24	10	3	38
SIN MATERIA	[S MAT]	3	11	5	0	19
IMPEDIMENTO E INCOMPETENCIA	[IM E INC]	0	46	1	1	48
TOTAL		43	227	70	32	372



QUEJAS

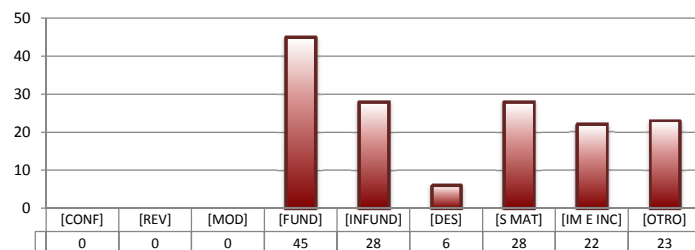
78 84 90

		PENAL	ADMINISTRATIVA	CIVIL	TRABAJO	TOTAL
FUNDADA	[FUND]	5	34	10	9	58
INFUNDADA	[INFUND]	7	49	36	16	108
DESECHAMIENTO	[DES]	5	25	14	8	52
SIN MATERIA	[S MAT]	2	5	9	22	38
IMPEDIMENTO E INCOMPETENCIA	[IM E INC]	0	1	0	0	1
TOTAL		19	114	69	55	257



DIVERSOS ASUNTOS*

		PENAL	ADMINISTRATIVA	CIVIL	TRABAJO	TOTAL
CONFIRMA	[CONF]	0	0	0	0	0
REVOCA	[REV]	0	0	0	0	0
MODIFICA	[MOD]	0	0	0	0	0
FUNDADA	[FUND]	5	14	19	7	45
INFUNDADA	[INFUND]	8	14	0	6	28
DESECHAMIENTO	[DES]	1	4	1	0	6
SIN MATERIA	[S MAT]	1	7	1	19	28
IMPEDIMENTO E INCOMPETENCIA	[IM E INC]	0	0	8	14	22
OTROS	[OTRO]	2	5	5	11	23
TOTAL		17	44	34	57	152

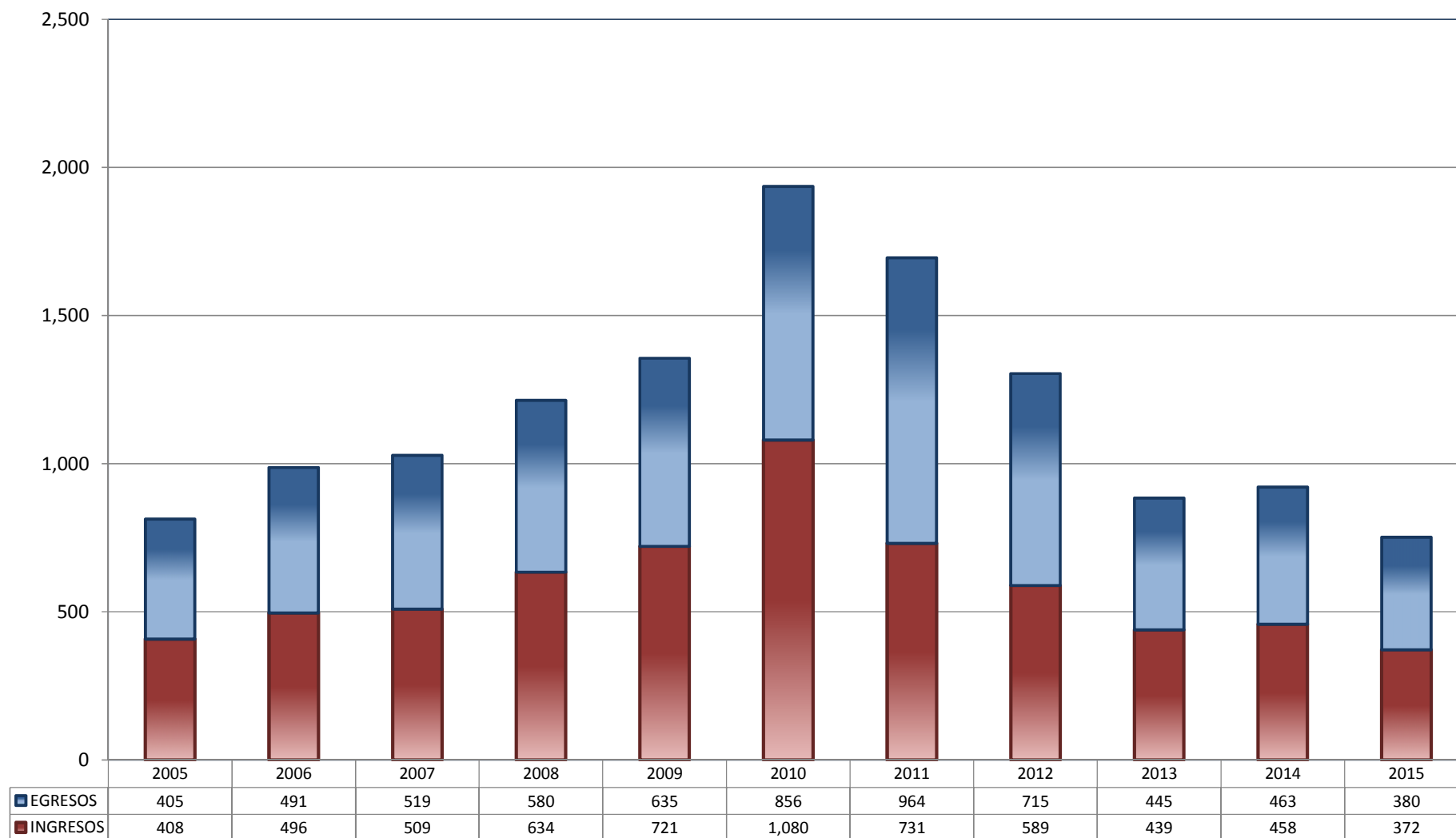


* Revisión fiscal, conflictos competenciales, impedimento, incidentes de inejecución, inconformidades, reclamaciones, reconocimiento de inocencia repetición del acto reclamado, revisión contenciosa administrativa y conflictos de acumulación.

TRIBUNALES UNITARIOS DE CIRCUITO

TOTAL DE INGRESOS Y EGRESOS

PERIODO ESTADÍSTICO 2005 - 2015

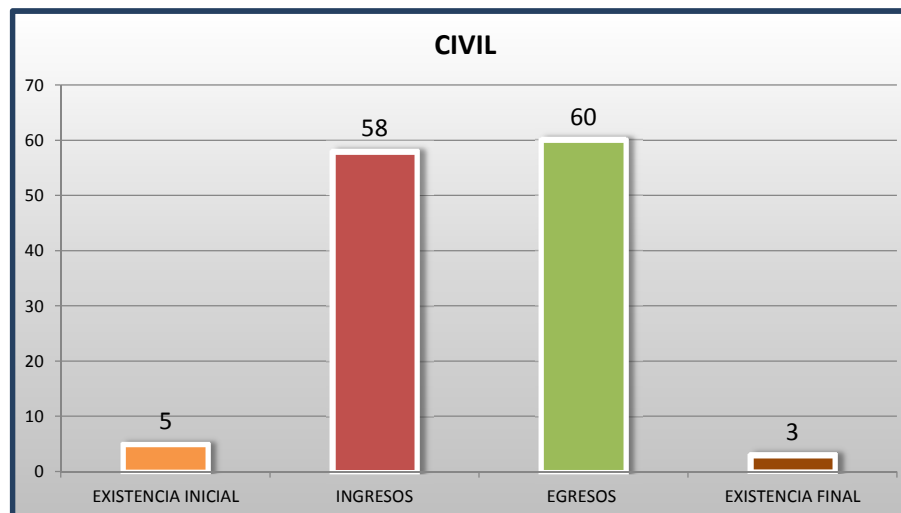
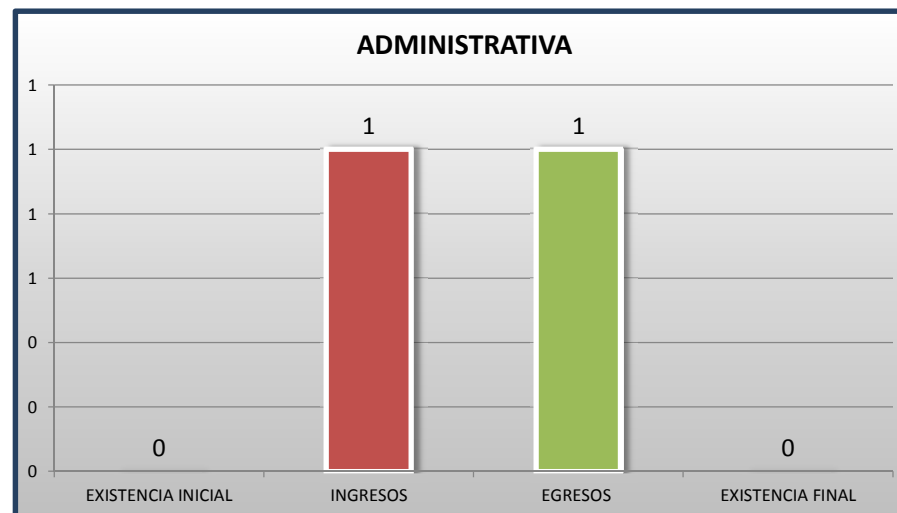
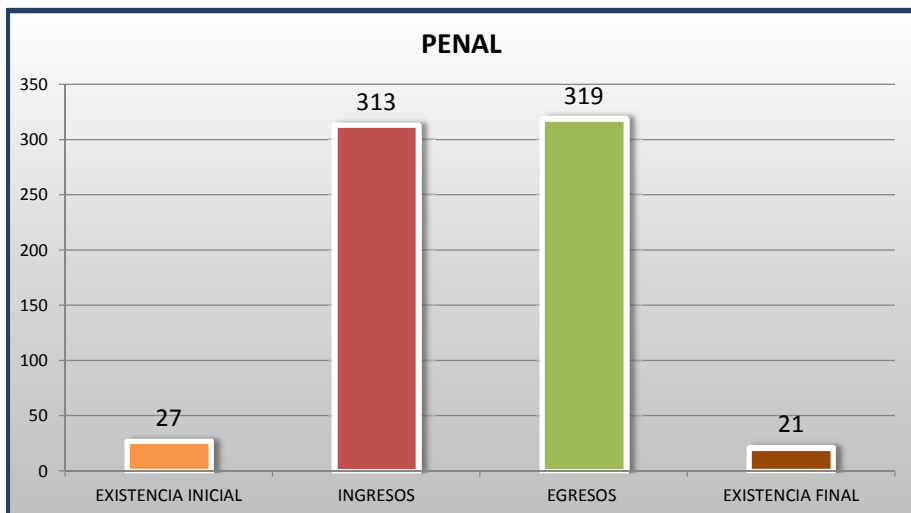
26^o
CTO

■ INGRESOS ■ EGRESOS

TRIBUNALES UNITARIOS DE CIRCUITO

MOVIMIENTO ESTADÍSTICO DEL TOTAL DE ASUNTOS POR MATERIA

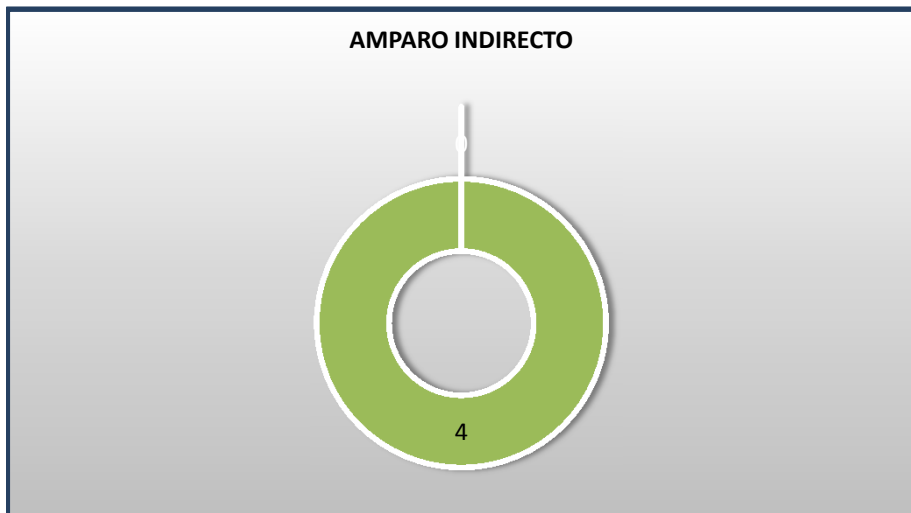
15 DE NOVIEMBRE DE 2014 AL 15 DE NOVIEMBRE DE 2015



TRIBUNALES UNITARIOS DE CIRCUITO

CARGA DE TRABAJO ATENDIDA POR TIPO DE ASUNTO

15 DE NOVIEMBRE DE 2014 AL 15 DE NOVIEMBRE DE 2015



TRIBUNALES UNITARIOS DE CIRCUITO

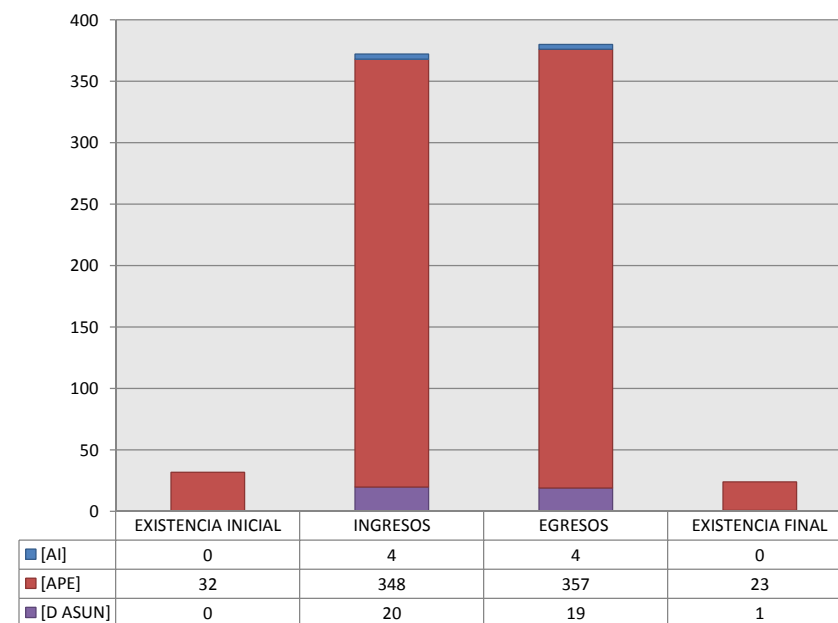
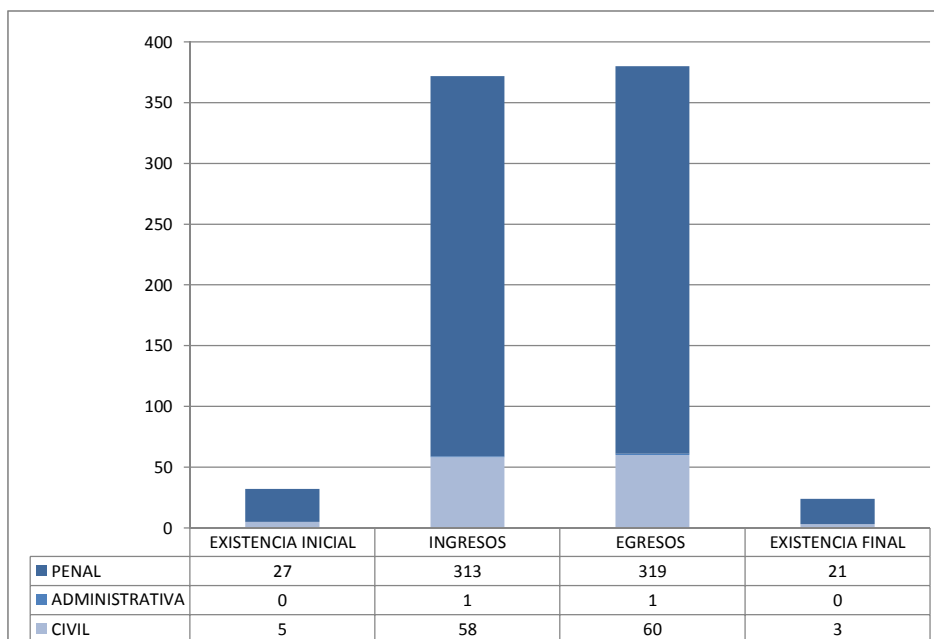
MOVIMIENTO ESTADÍSTICO DEL TOTAL DE ASUNTOS POR MATERIA Y RUBRO

15 DE NOVIEMBRE DE 2014 AL 15 DE NOVIEMBRE DE 2015

	PENAL				ADMINISTRATIVA				CIVIL				TOTAL			
	EXISTENCIA INICIAL	INGRESOS	EGRESOS	EXISTENCIA FINAL	EXISTENCIA INICIAL	INGRESOS	EGRESOS	EXISTENCIA FINAL	EXISTENCIA INICIAL	INGRESOS	EGRESOS	EXISTENCIA FINAL	EXISTENCIA INICIAL	INGRESOS	EGRESOS	EXISTENCIA FINAL
AMPARO INDIRECTO [AI]	0	2	2	0	0	0	0	0	0	2	2	0	0	4	4	0
APELACIONES [APE]	27	306	312	21	0	1	1	0	5	41	44	2	32	348	357	23
DIVERSOS ASUNTOS [D ASUN]	0	5	5	0	0	0	0	0	0	15	14	1	0	20	19	1
TOTAL	27	313	319	21	0	1	1	0	5	58	60	3	32	372	380	24

MATERIA

TIPO DE ASUNTO



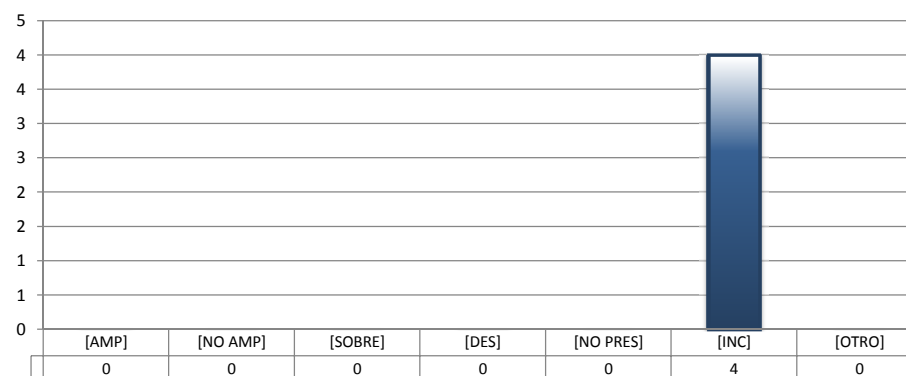
TRIBUNALES UNITARIOS DE CIRCUITO

SENTIDO DE LAS SENTENCIAS Y RESOLUCIONES QUE PUSIERON FIN AL JUICIO O PROCEDIMIENTO

15 DE NOVIEMBRE DE 2014 AL 15 DE NOVIEMBRE DE 2015

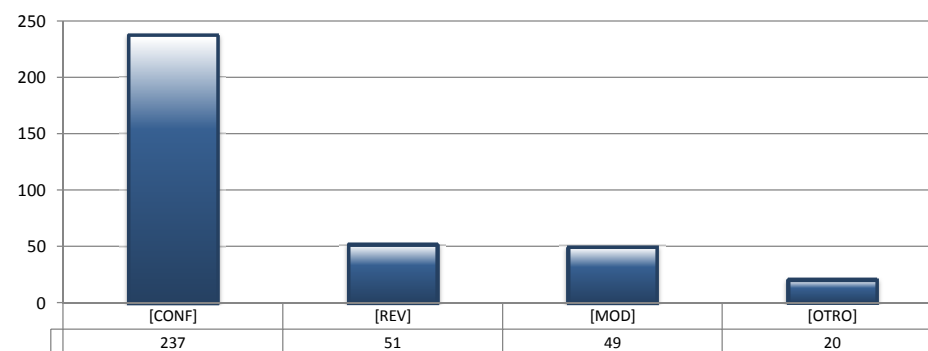
AMPARO INDIRECTO

		PENAL	ADMINISTRATIVA	CIVIL	TOTAL
AMPARA	[AMP]	0	0	0	0
NO AMPARA	[NO AMP]	0	0	0	0
SOBRESEE	[SOBRE]	0	0	0	0
DESECHAMIENTO	[DES]	0	0	0	0
NO PRESENTADA	[NO PRES]	0	0	0	0
INCOMPETENCIA	[INC]	2	0	2	4
OTROS	[OTRO]	0	0	0	0
TOTAL		2	0	2	4



APELACIONES

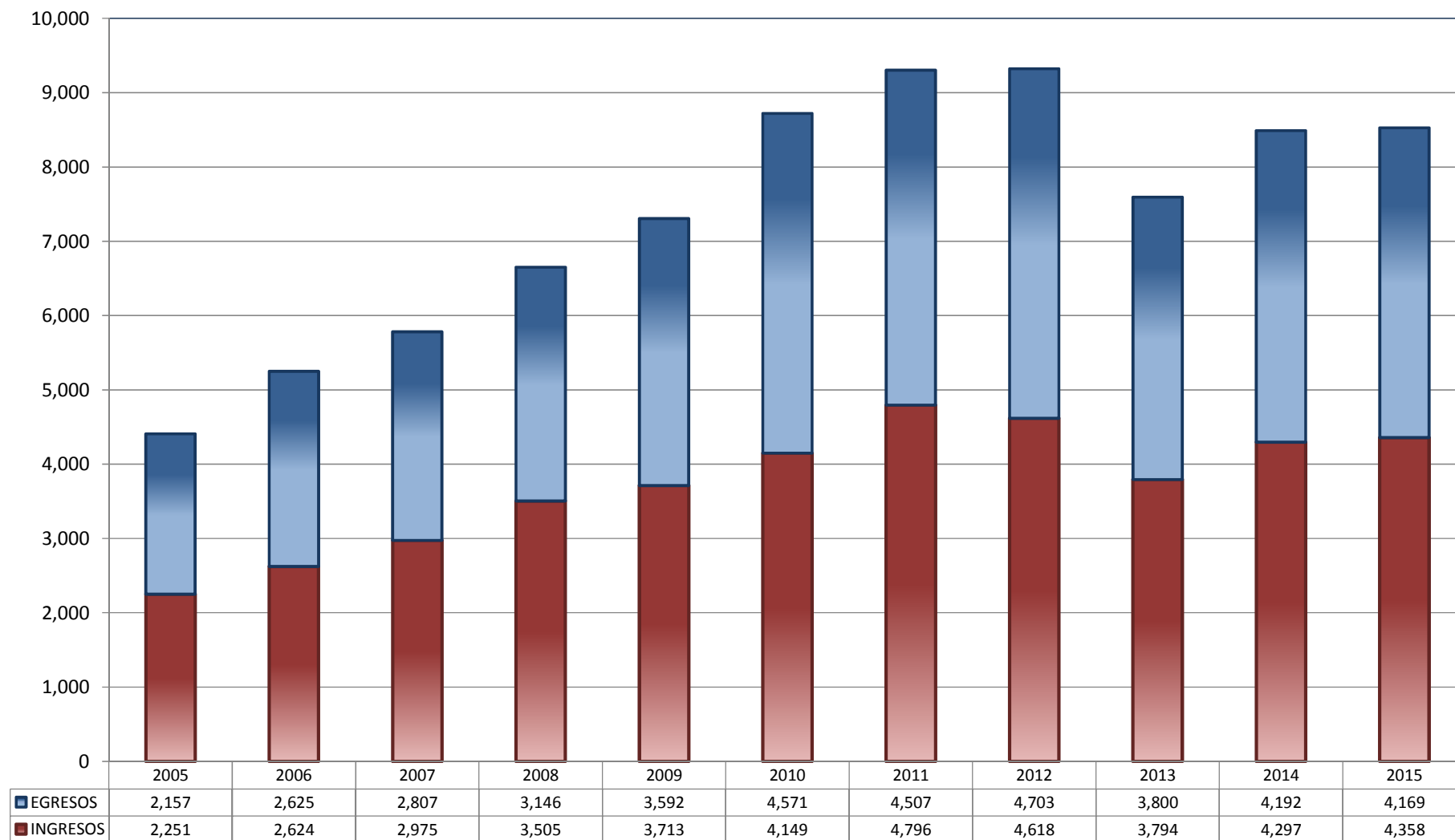
		PENAL	ADMINISTRATIVA	CIVIL	TOTAL
CONFIRMA	[CONF]	210	1	26	237
REVOCA	[REV]	43	0	8	51
MODIFICA	[MOD]	48	0	1	49
OTROS	[OTRO]	11	0	9	20
TOTAL		312	1	44	357



JUZGADOS DE DISTRITO

TOTAL DE INGRESOS Y EGRESOS

PERIODO ESTADÍSTICO 2005 - 2015

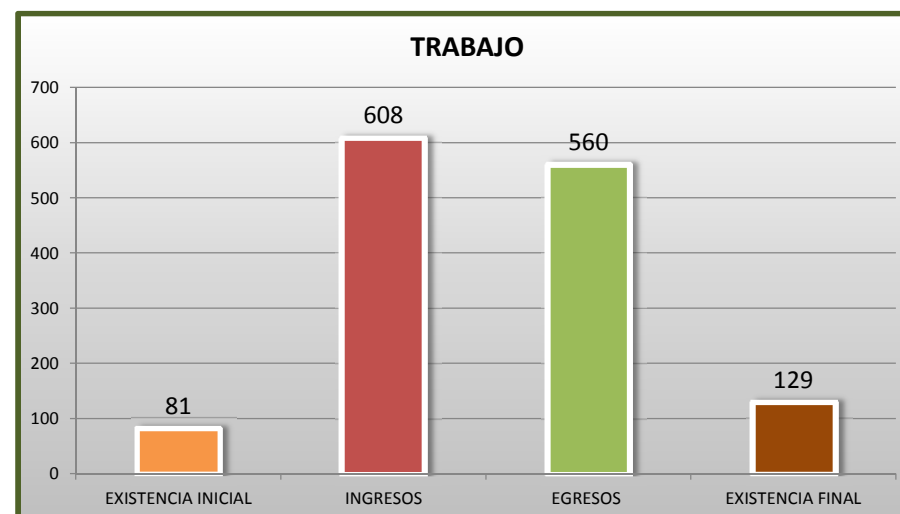
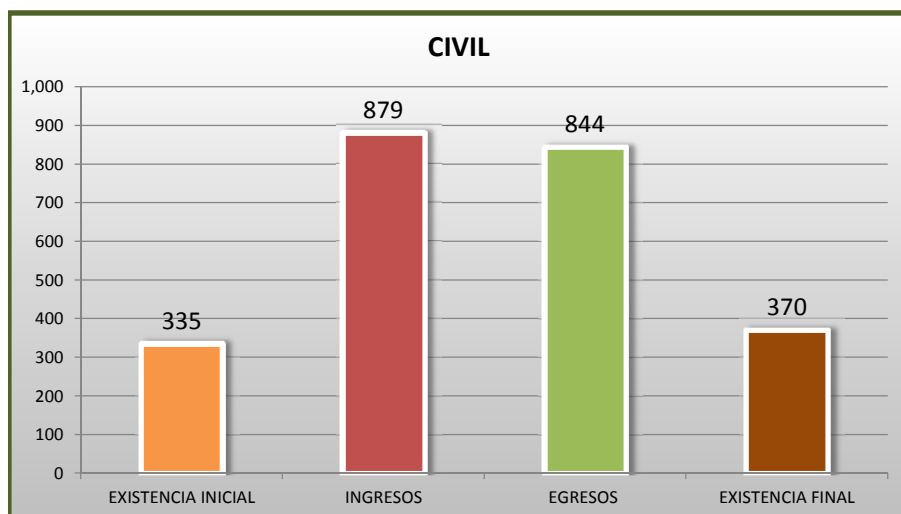
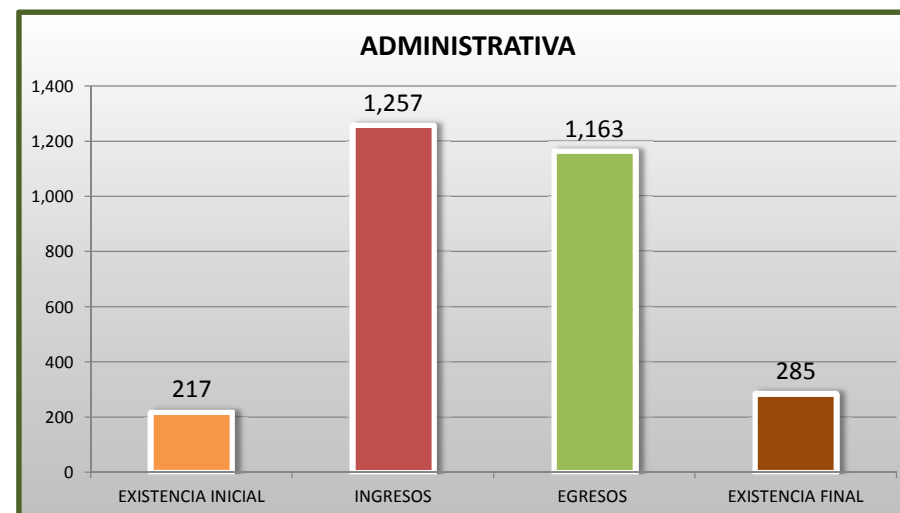
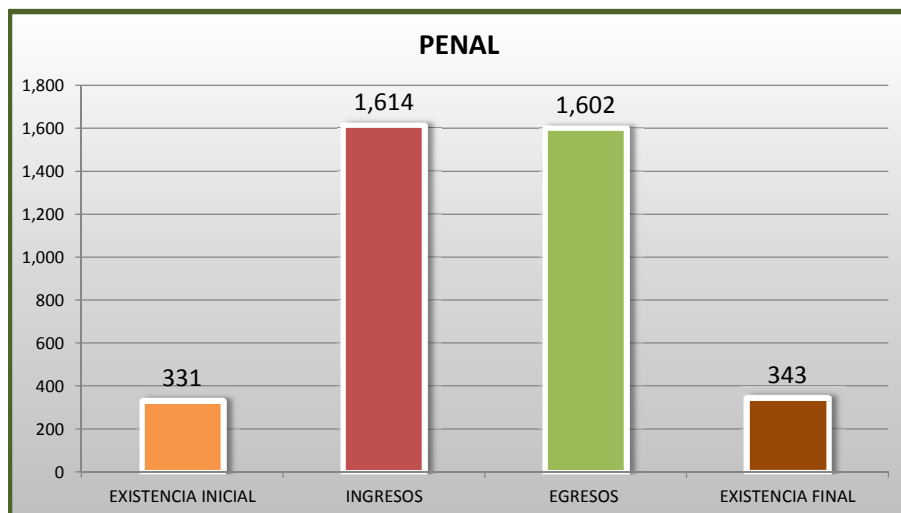


■ INGRESOS ■ EGRESOS

JUZGADOS DE DISTRITO

MOVIMIENTO ESTADÍSTICO DEL TOTAL DE ASUNTOS POR MATERIA

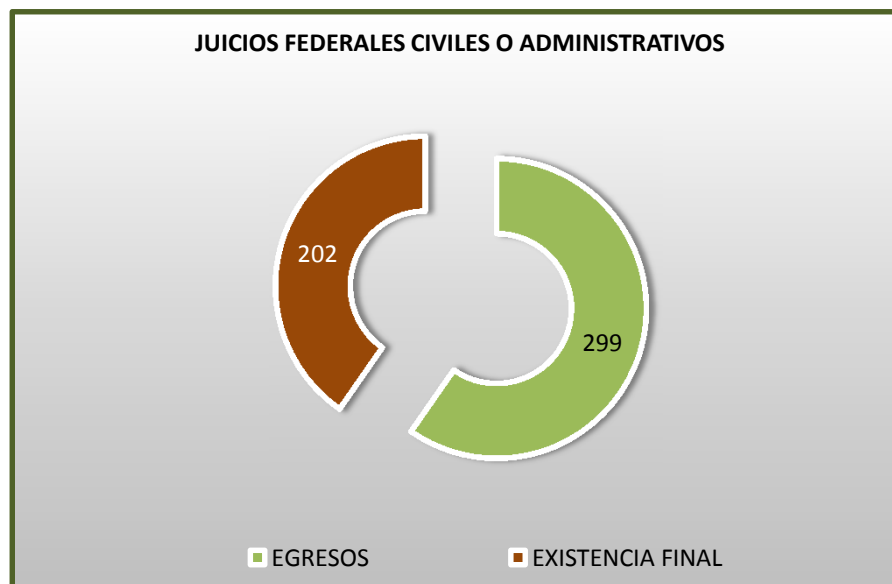
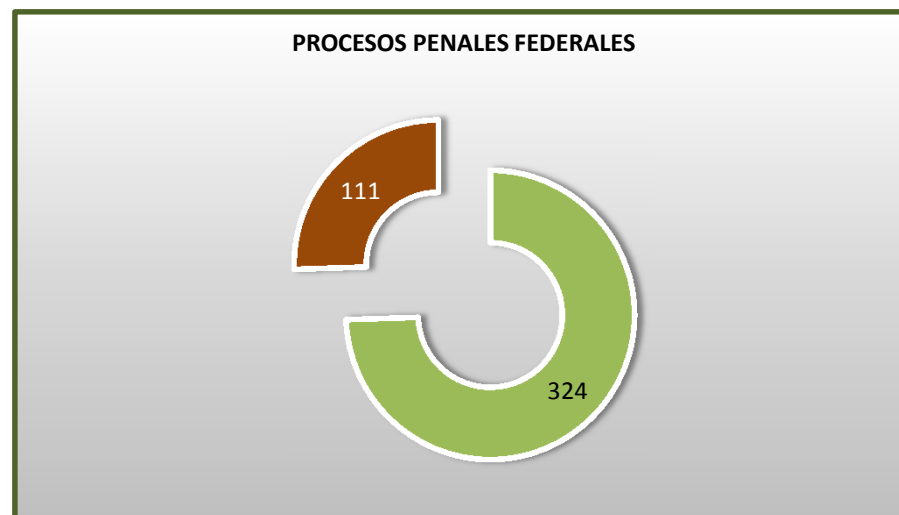
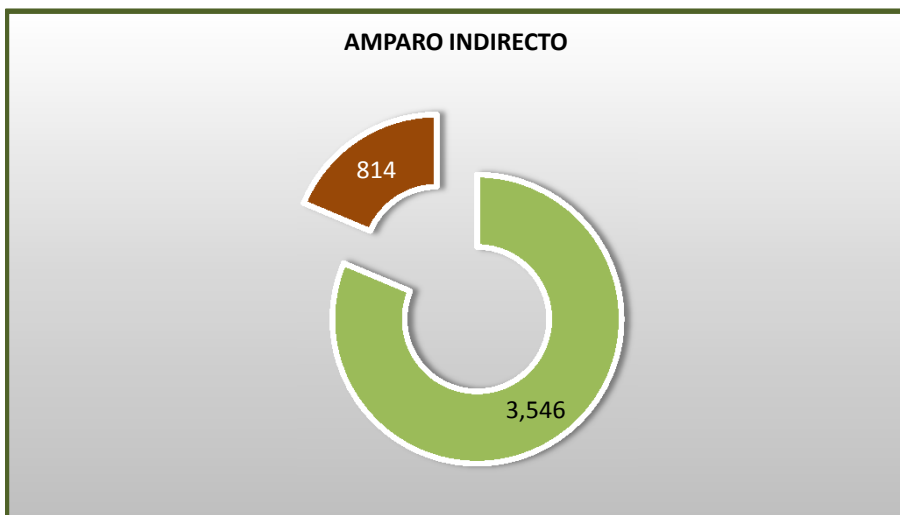
15 DE NOVIEMBRE DE 2014 AL 15 DE NOVIEMBRE DE 2015



JUZGADOS DE DISTRITO

CARGA DE TRABAJO ATENDIDA POR TIPO DE ASUNTO

15 DE NOVIEMBRE DE 2014 AL 15 DE NOVIEMBRE DE 2015



JUZGADOS DE DISTRITO

MOVIMIENTO ESTADÍSTICO DEL TOTAL DE ASUNTOS POR MATERIA Y RUBRO

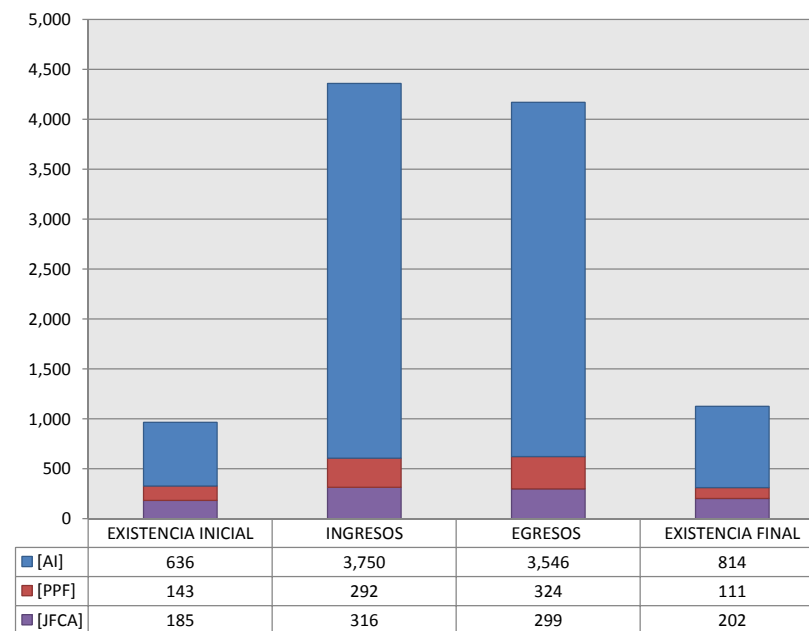
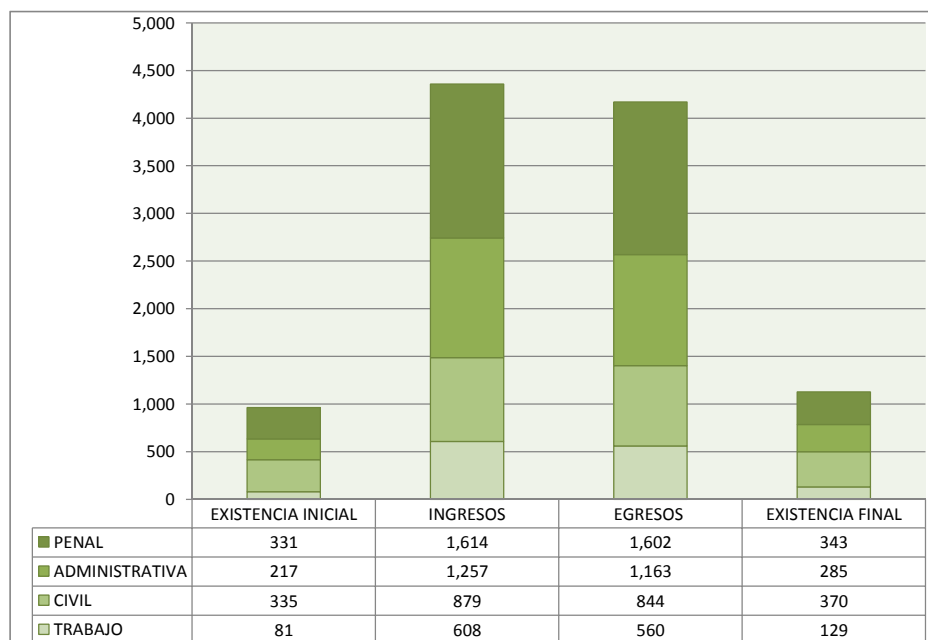
15 DE NOVIEMBRE DE 2014 AL 15 DE NOVIEMBRE DE 2015

26^o
CTO

	PENAL				ADMINISTRATIVA				CIVIL				TRABAJO				TOTAL			
	EXISTENCIA INICIAL	INGRESOS	EGRESOS	EXISTENCIA FINAL	EXISTENCIA INICIAL	INGRESOS	EGRESOS	EXISTENCIA FINAL	EXISTENCIA INICIAL	INGRESOS	EGRESOS	EXISTENCIA FINAL	EXISTENCIA INICIAL	INGRESOS	EGRESOS	EXISTENCIA FINAL	EXISTENCIA INICIAL	INGRESOS	EGRESOS	EXISTENCIA FINAL
AMPARO INDIRECTO [AI]	188	1,322	1,278	232	216	1,256	1,162	284	151	564	546	169	81	608	560	129	636	3,750	3,546	814
PROCESOS PENALES FEDERALES [PPF]	143	292	324	111	0	0	0	0	0	0	0	0	0	0	0	0	143	292	324	111
JUICIOS FEDERALES CIVILES O ADMINISTRATIVOS [JFCA]	0	0	0	0	1	1	1	1	184	315	298	201	0	0	0	0	185	316	299	202
TOTAL	331	1,614	1,602	343	217	1,257	1,163	285	335	879	844	370	81	608	560	129	964	4,358	4,169	1,127

MATERIA

TIPO DE ASUNTO



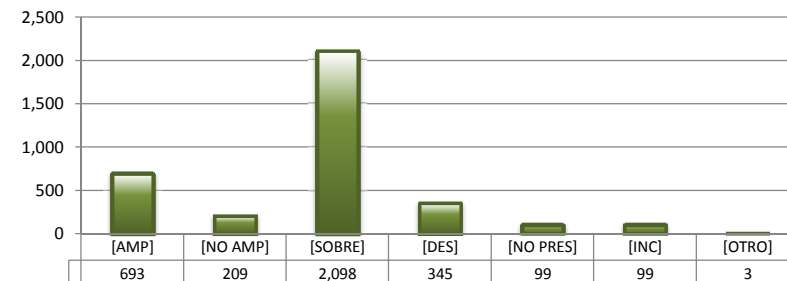
JUZGADOS DE DISTRITO

SENTIDO DE LAS SENTENCIAS Y RESOLUCIONES QUE PUSIERON FIN AL JUICIO, INSTANCIA O PROCEDIMIENTO

15 DE NOVIEMBRE DE 2014 AL 15 DE NOVIEMBRE DE 2015

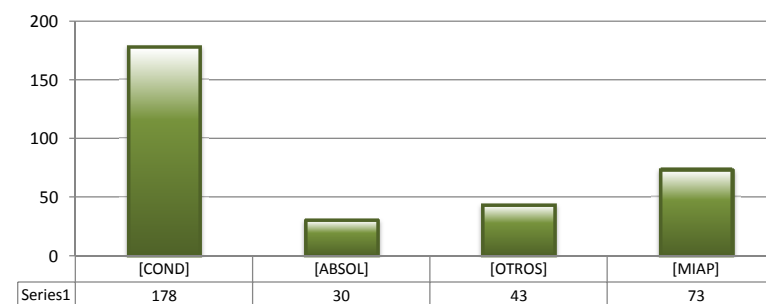
AMPARO INDIRECTO

		PENAL	ADMINISTRATIVA	CIVIL	TRABAJO	TOTAL
AMPARA	[AMP]	91	255	94	253	693
NO AMPARA	[NO AMP]	74	59	44	32	209
SOBRESEE	[SOBRE]	998	651	256	193	2,098
DESECHAMIENTO	[DES]	31	140	114	60	345
NO PRESENTADA	[NO PRES]	26	32	22	19	99
INCOMPETENCIA	[INC]	58	22	16	3	99
OTROS	[OTRO]	0	3	0	0	3
TOTAL		1,278	1,162	546	560	3,546



PROCESOS PENALES FEDERALES

		PENAL	ADMINISTRATIVA	CIVIL	TRABAJO	TOTAL
CONDENATORIA	[COND]	178	---	---	---	178
ABSOLUTORIA	[ABSOL]	30	---	---	---	30
OTROS	[OTROS]	43	---	---	---	43
MOVIMIENTO INTERNO ARCHIVO PROV.	[MIAP]	73	---	---	---	73
TOTAL		324	0	0	0	324



JUICIOS FEDERALES CIVILES O ADMINISTRATIVOS

		PENAL	ADMINISTRATIVA	CIVIL	TRABAJO	TOTAL
CONDENATORIA	[COND]	---	0	52	---	52
ABSOLUTORIA	[ABSOL]	---	0	26	---	26
DESECHAMIENTO	[DES]	---	0	92	---	92
DESESTIMIENTO	[DESES]	---	0	19	---	19
INCOMPETENCIA	[INC]	---	1	9	---	10
CADUCIDAD	[CAD]	---	0	69	---	69
OTROS	[OTRO]	---	0	31	---	31
TOTAL		0	1	298	0	299

