

ÓRGANOS JURISDICCIONALES

RESIDENCIA	TRIBUNALES COLEGIADOS	TRIBUNALES UNITARIOS	JUZGADOS DE DISTRITO
	ORDINARIOS	ORDINARIOS	ORDINARIOS
Colima	1	1	2
TOTAL	1	1	2
TOTAL GENERAL	1	1	2

Trigésimo Segundo Circuito Judicial

Colima

Contexto

El trigésimo segundo Circuito tiene su circunscripción territorial en Colima, cuya extensión es de 5,627 kilómetros cuadrados y se divide en 10 municipios en los que se asientan 650,555 habitantes¹, de los cuales el 49.6% son hombres y el 50.4% mujeres, la población de este Circuito judicial representa el 0.6% del total nacional.

Datos Demográficos	
Número de Municipios	10
Superficie (km ²)	5,627
Densidad de población (hab./km ²)	115.60
Migración Interna Estatal	89,786
Índice de Marginación	-0.779
Grado de Marginalidad	Bajo
Nivel Educativo Básica	54.70%

Tabla 1.

La extensión territorial de Colima representa el 0.3% del territorio Nacional y respecto al Nivel Educativo, de cada 100 personas de 15 años y más, 18 tienen algún grado aprobado en educación superior, y finalmente el saldo neto migratorio según lugar de nacimiento para 2010, que es la diferencia entre la población inmigrante y la emigrante, es positiva.

¹ Fuente: INEGI. Censo de Población y Vivienda 2010.

Año	Número de Habitantes	Cantidad	Porcentaje Nivel Nacional
	Población Total	650,555	0.60%
2010	Distribución por género	Cantidad	Porcentaje
	Hombres	322,790	0.59%
	Mujeres	327,765	0.57%

Tabla 2.

Entorno sociodemográfico y económico²

² La información sobre el entorno sociodemográfico y económico del tercer trimestre del año en curso, no está disponible según la fuente INEGI "Encuesta Nacional de Ocupación y Empleo (ENOE), población de 14 años y más de edad".

FUENTES DE INFORMACIÓN

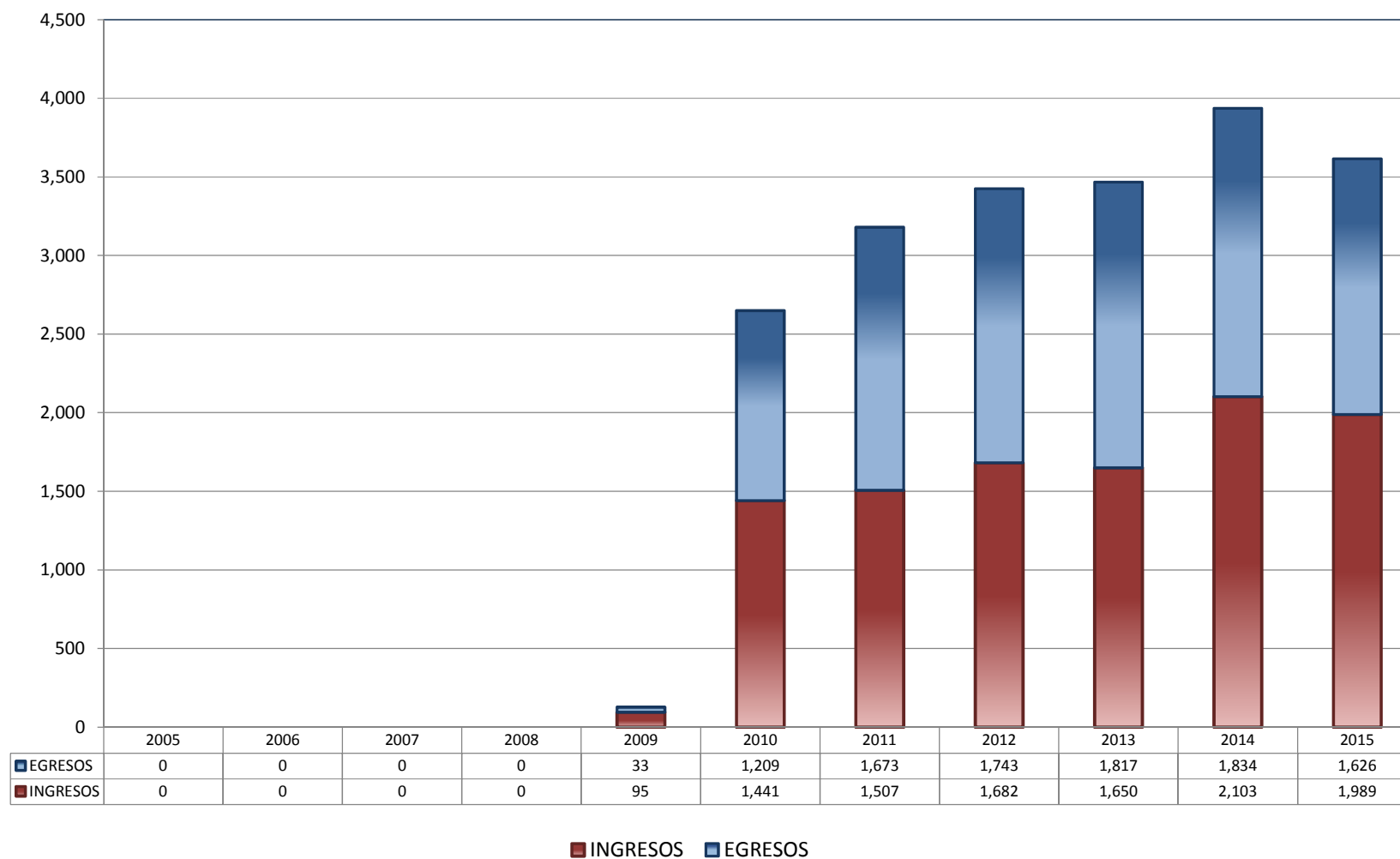
- Página Instituto Nacional de Estadística y Geografía (INEGI), en la pestaña de Estadística
 - En el rubro de Temas-Población, hogares y vivienda seleccionar: Población - Distribución por edad y sexo - Población total - Sexo y entidad federativa, 2000, 2005 y 2010
<http://www3.inegi.org.mx/sistemas/sisept/Default.aspx?t=mdemo02&s=est&c=17499>
 - En el rubro de Temas-Población, hogares y vivienda seleccionar: Población - Volumen y crecimiento – Densidad de Población - Entidad federativa, 2000 y 2010.
<http://www3.inegi.org.mx/sistemas/sisept/Default.aspx?t=mdemo11&s=est&c=17520>
 - En el rubro de Temas-Población, hogares y vivienda seleccionar: Migración - Migración interna (estatal) - Saldo neto migratorio - Saldo neto migratorio por entidad federativa según lugar de nacimiento, 2000 y 2010.
<http://www3.inegi.org.mx/sistemas/sisept/Default.aspx?t=mdemo137&s=est&c=23631>
 - En el rubro de Fuente/Proyecto seleccionar la opción Encuestas en Hogares - Encuesta Nacional de Ocupación y Empleo (ENOE). Consulta interactiva de indicadores estratégicos de 1995 a 2010 (InfoLaboral)
http://www3.inegi.org.mx/sistemas/Infoenoe/Default_CONAPO.aspx?s=est&c=26227&p=
- Panorama Sociodemográfico de México. Instituto Nacional de Estadística y Geografía. Edificio Sede. Av. Héroe de Nacozari Sur Núm. 2301. Fraccionamiento Jardines del Parque, CP 20276. Aguascalientes, Aguascalientes.
http://www.inegi.org.mx/prod_serv/contenidos/espanol/bvinegi/productos/censos/poblacion/2010/panora_socio/Cpv2010_Panorama.pdf
- Página del Consejo Nacional de Población (CONAPO), Inicio / ¿Qué es CONAPO? / Quehacer Institucional / Dirección General de Planeación en Población y Desarrollo / Índices de Marginación / Índice de marginación por entidad federativa y municipio 2010

Capítulos 1-4. Índice de marginación por entidad federativa y municipio 2010.
CONSEJO NACIONAL DE POBLACIÓN. Primera edición: octubre de 2011. ISBN: en trámite.
Página 26 y 27.
http://conapo.gob.mx/work/models/CONAPO/indices_margina/2010/documentoprincipal/Capitulo03.pdf

TRIBUNALES COLEGIADOS DE CIRCUITO

TOTAL DE INGRESOS Y EGRESOS

PERIODO ESTADÍSTICO 2005 - 2015

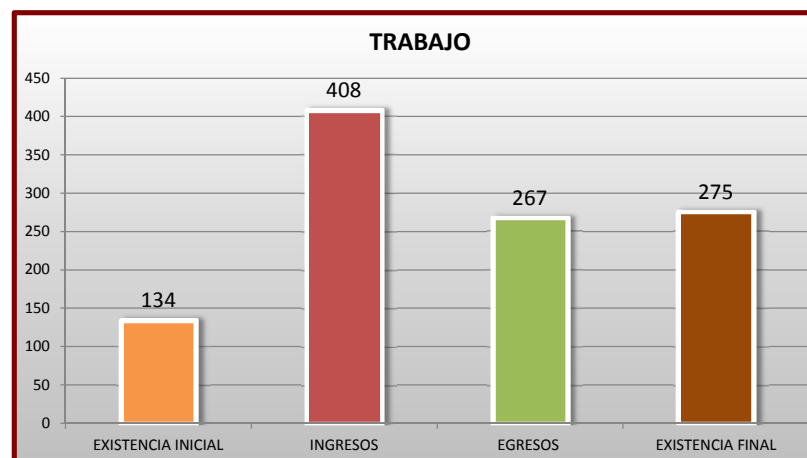
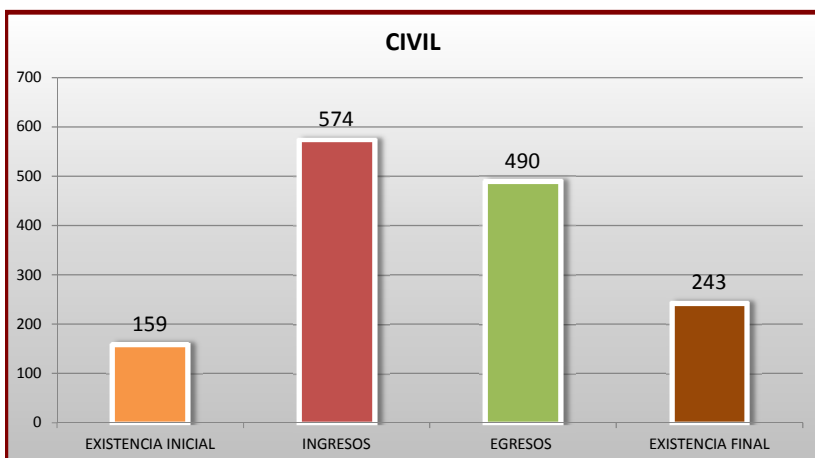
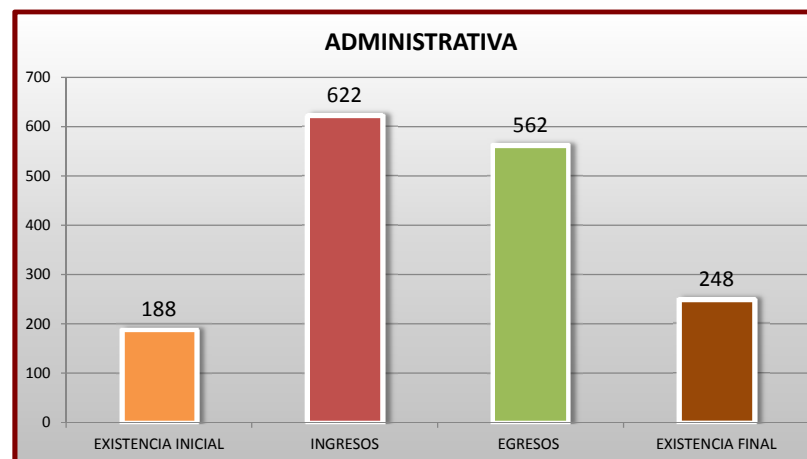
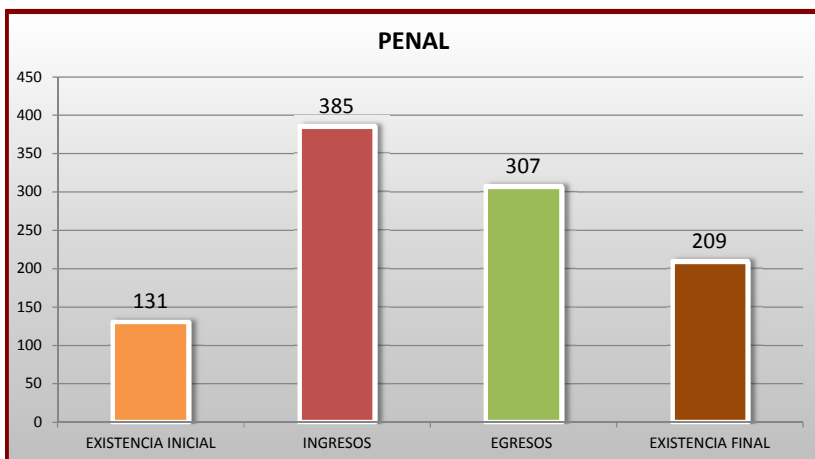


EL TRIGÉSIMO SEGUNDO CIRCUITO SE CREO EL 16 DE OCTUBRE DE 2009, CONFORME EL ACUERDO GENERAL 31/2009

TRIBUNALES COLEGIADOS DE CIRCUITO

MOVIMIENTO ESTADÍSTICO DEL TOTAL DE ASUNTOS POR MATERIA

15 DE NOVIEMBRE DE 2014 AL 15 DE NOVIEMBRE DE 2015

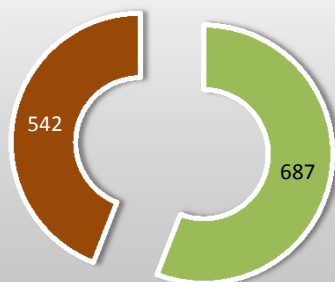


TRIBUNALES COLEGIADOS DE CIRCUITO

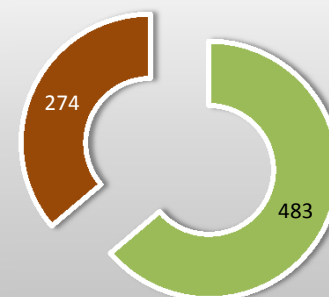
CARGA DE TRABAJO ATENDIDA POR TIPO DE ASUNTO

15 DE NOVIEMBRE DE 2014 AL 15 DE NOVIEMBRE DE 2015

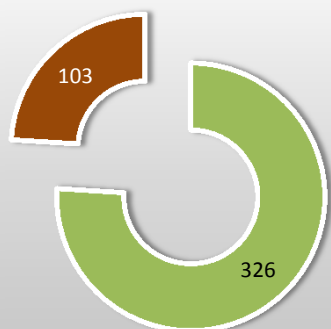
AMPARO DIRECTO



AMPARO EN REVISIÓN

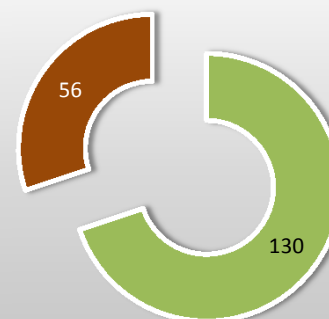


QUEJAS



■ EGRESOS ■ EXISTENCIA FINAL

DIVERSOS ASUNTOS



■ EGRESOS ■ EXISTENCIA FINAL

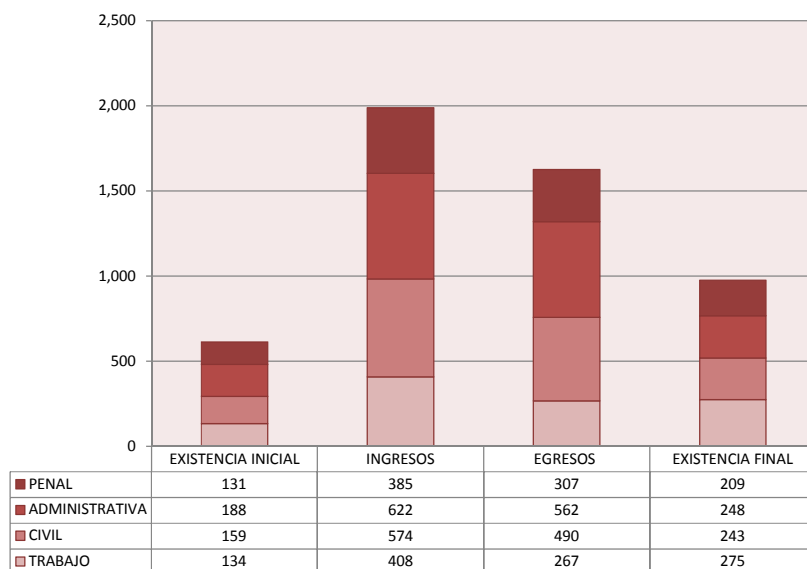
TRIBUNALES COLEGIADOS DE CIRCUITO

MOVIMIENTO ESTADÍSTICO DEL TOTAL DE ASUNTOS POR MATERIA Y RUBRO

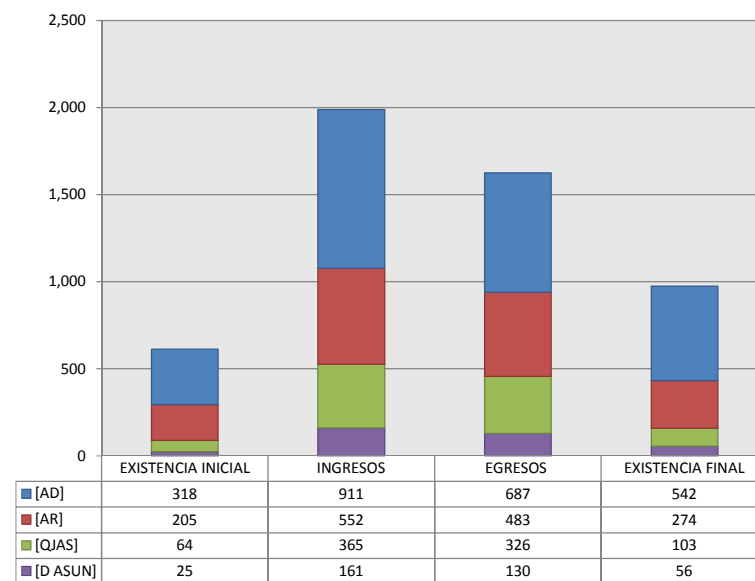
15 DE NOVIEMBRE DE 2014 AL 15 DE NOVIEMBRE DE 2015

	PENAL				ADMINISTRATIVA				CIVIL				TRABAJO				TOTAL			
	EXISTENCIA INICIAL	INGRESOS	EGRESOS	EXISTENCIA FINAL	EXISTENCIA INICIAL	INGRESOS	EGRESOS	EXISTENCIA FINAL	EXISTENCIA INICIAL	INGRESOS	EGRESOS	EXISTENCIA FINAL	EXISTENCIA INICIAL	INGRESOS	EGRESOS	EXISTENCIA FINAL	EXISTENCIA INICIAL	INGRESOS	EGRESOS	EXISTENCIA FINAL
AMPARO DIRECTO [AD]	57	120	102	75	66	154	147	73	90	330	261	159	105	307	177	235	318	911	687	542
AMPARO EN REVISIÓN [AR]	52	157	124	85	92	241	215	118	44	122	112	54	17	32	32	17	205	552	483	274
QUEJAS [QJAS]	13	38	35	16	26	182	159	49	13	93	85	21	12	52	47	17	64	365	326	103
DIVERSOS ASUNTOS [D ASUN]	9	70	46	33	4	45	41	8	12	29	32	9	0	17	11	6	25	161	130	56
TOTAL	131	385	307	209	188	622	562	248	159	574	490	243	134	408	267	275	612	1,989	1,626	975

MATERIA



TIPO DE ASUNTO



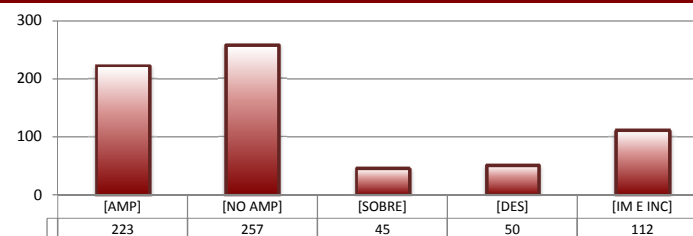
TRIBUNALES COLEGIADOS DE CIRCUITO

SENTIDO DE LAS SENTENCIAS Y RESOLUCIONES QUE PUSIERON FIN AL JUICIO O RECURSO

15 DE NOVIEMBRE DE 2014 AL 15 DE NOVIEMBRE DE 2015


AMPARO DIRECTO

		PENAL	ADMINISTRATIVA	CIVIL	TRABAJO	TOTAL
AMPARA	[AMP]	50	53	46	74	223
NO AMPARA	[NO AMP]	21	48	127	61	257
SOBRESEE	[SOBRE]	2	6	11	26	45
DESECHAMIENTO	[DES]	14	11	14	11	50
IMPEDIMENTO E INCOMPETENCIA	[IM E INC]	15	29	63	5	112
TOTAL		102	147	261	177	687



AMPARO EN REVISIÓN

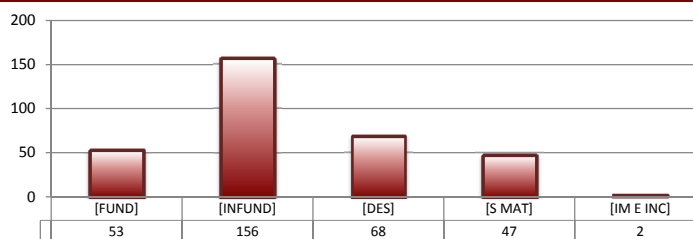
		PENAL	ADMINISTRATIVA	CIVIL	TRABAJO	TOTAL
CONFIRMA	[CONF]	59	123	73	23	278
REVOCA	[REV]	24	43	20	6	93
MODIFICA	[MOD]	15	14	1	2	32
CADUCIDAD	[CAD]	0	0	0	0	0
DESECHAMIENTO	[DES]	14	20	16	1	51
SIN MATERIA	[S MAT]	7	14	2	0	23
IMPEDIMENTO E INCOMPETENCIA	[IM E INC]	5	1	0	0	6
TOTAL		124	215	112	32	483



QUEJAS

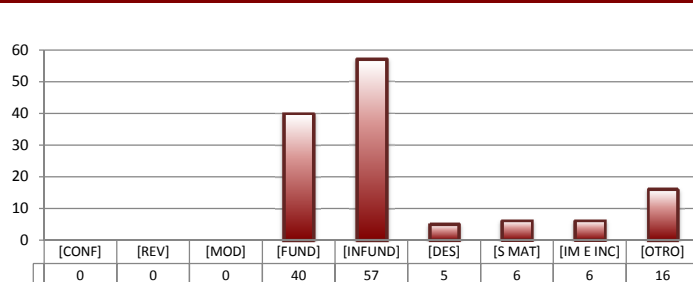
78 84 90

		PENAL	ADMINISTRATIVA	CIVIL	TRABAJO	TOTAL
FUNDADA	[FUND]	6	24	14	9	53
INFUNDADA	[INFUND]	13	72	48	23	156
DESECHAMIENTO	[DES]	8	42	12	6	68
SIN MATERIA	[S MAT]	6	21	11	9	47
IMPEDIMENTO E INCOMPETENCIA	[IM E INC]	2	0	0	0	2
TOTAL		35	159	85	47	326



DIVERSOS ASUNTOS*

		PENAL	ADMINISTRATIVA	CIVIL	TRABAJO	TOTAL
CONFIRMA	[CONF]	0	0	0	0	0
REVOCA	[REV]	0	0	0	0	0
MODIFICA	[MOD]	0	0	0	0	0
FUNDADA	[FUND]	15	15	10	0	40
INFUNDADA	[INFUND]	23	20	12	2	57
DESECHAMIENTO	[DES]	3	2	0	0	5
SIN MATERIA	[S MAT]	1	3	2	0	6
IMPEDIMENTO E INCOMPETENCIA	[IM E INC]	1	0	4	1	6
OTROS	[OTRO]	3	1	4	8	16
TOTAL		46	41	32	11	130

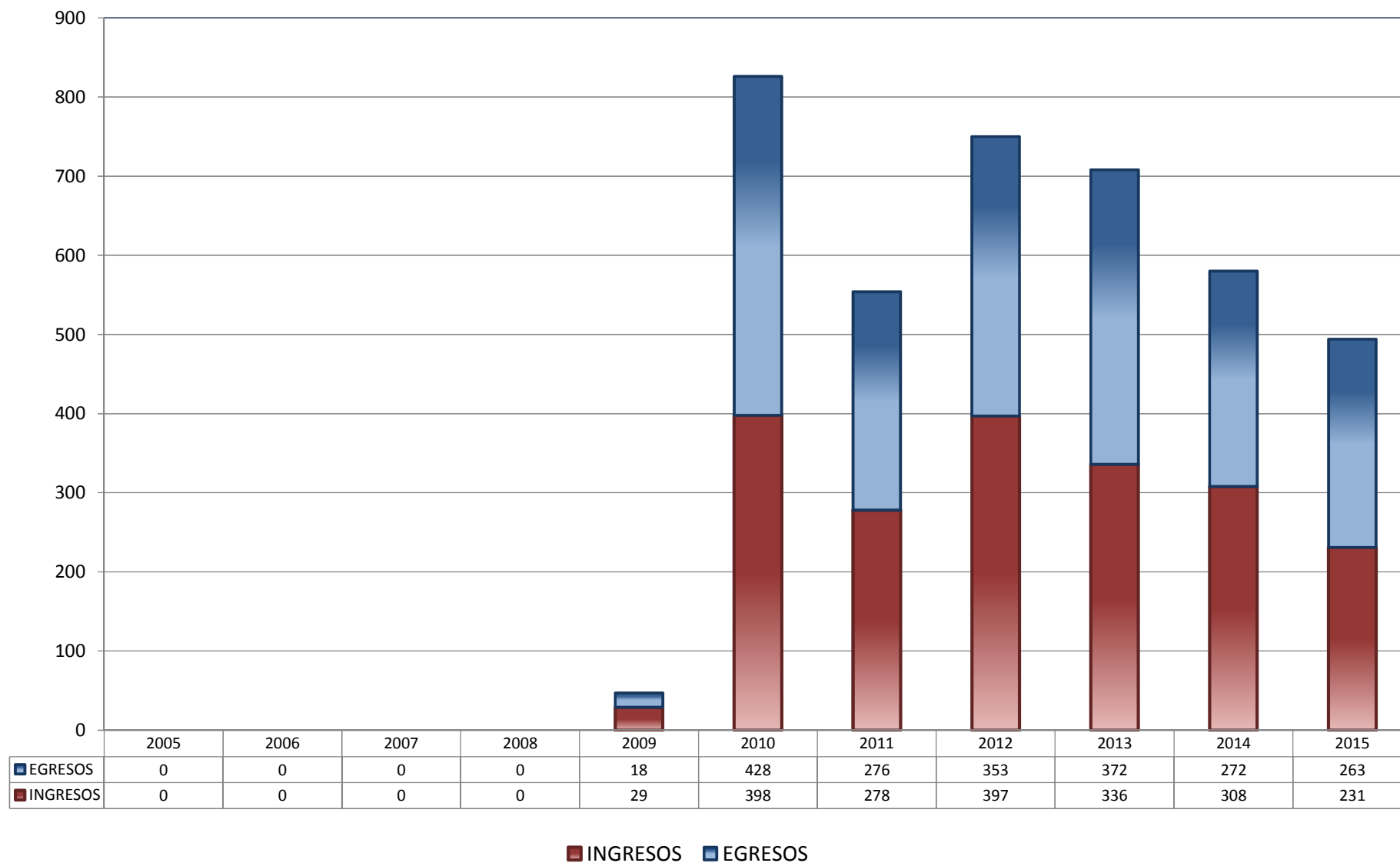


* Revisión fiscal, conflictos competenciales, impedimento, incidentes de inejecución, inconformidades, reclamaciones, reconocimiento de inocencia repetición del acto reclamado, revisión contenciosa administrativa y conflictos de acumulación.

TRIBUNALES UNITARIOS DE CIRCUITO

TOTAL DE INGRESOS Y EGRESOS

PERIODO ESTADÍSTICO 2005 - 2015

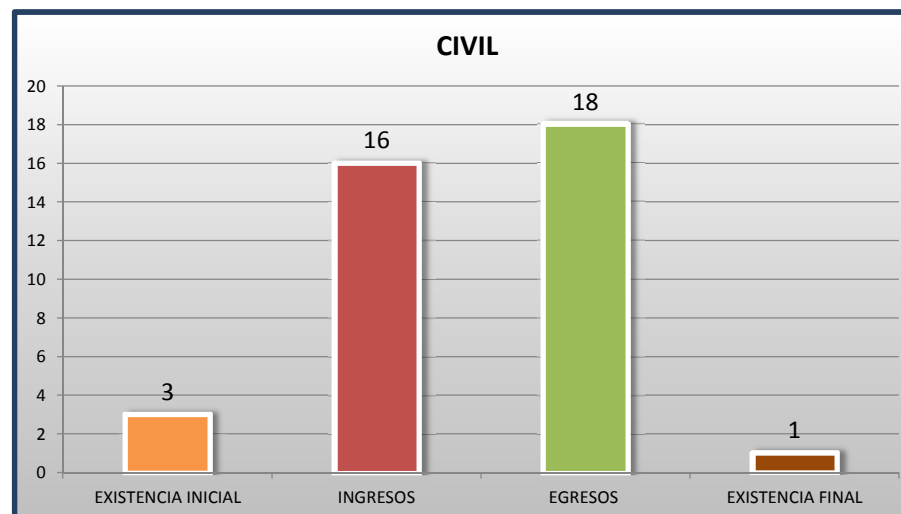
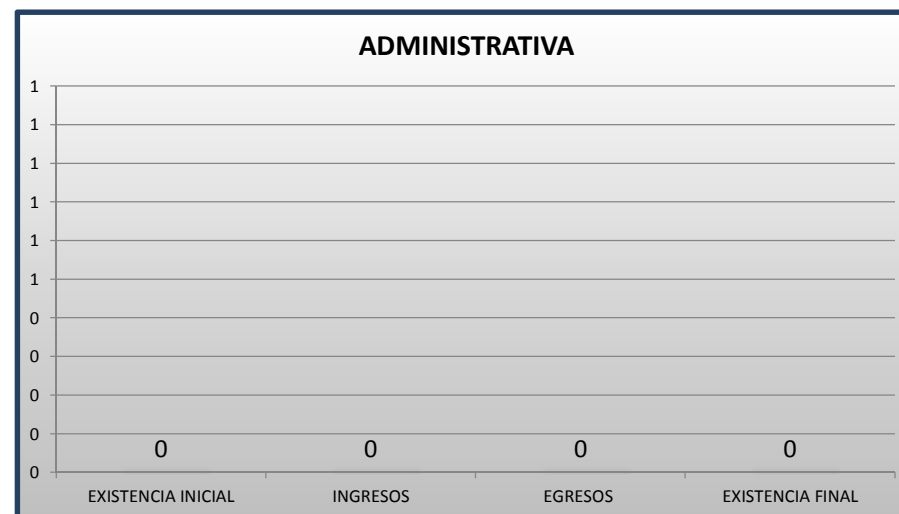
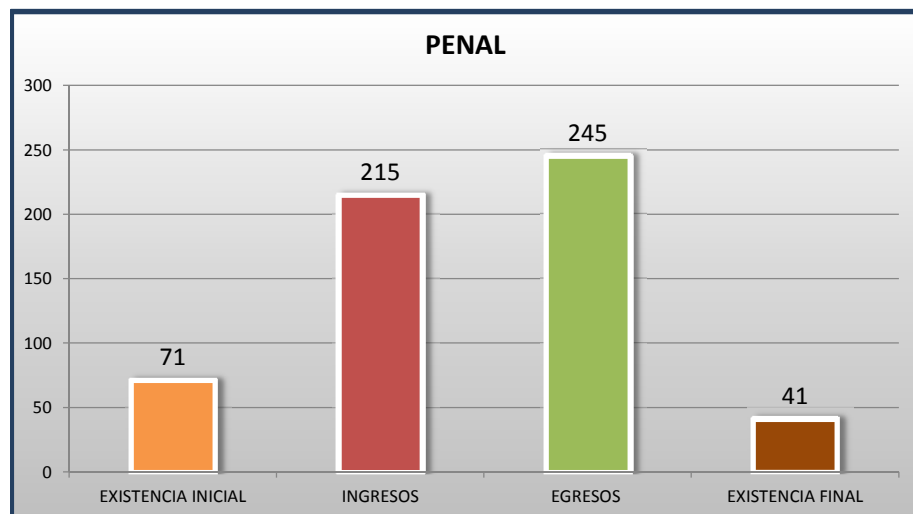
32^o
CTO

EL TRIGÉSIMO SEGUNDO CIRCUITO SE CREO EL 16 DE OCTUBRE DE 2009, CONFORME EL ACUERDO GENERAL 31/2009

TRIBUNALES UNITARIOS DE CIRCUITO

MOVIMIENTO ESTADÍSTICO DEL TOTAL DE ASUNTOS POR MATERIA

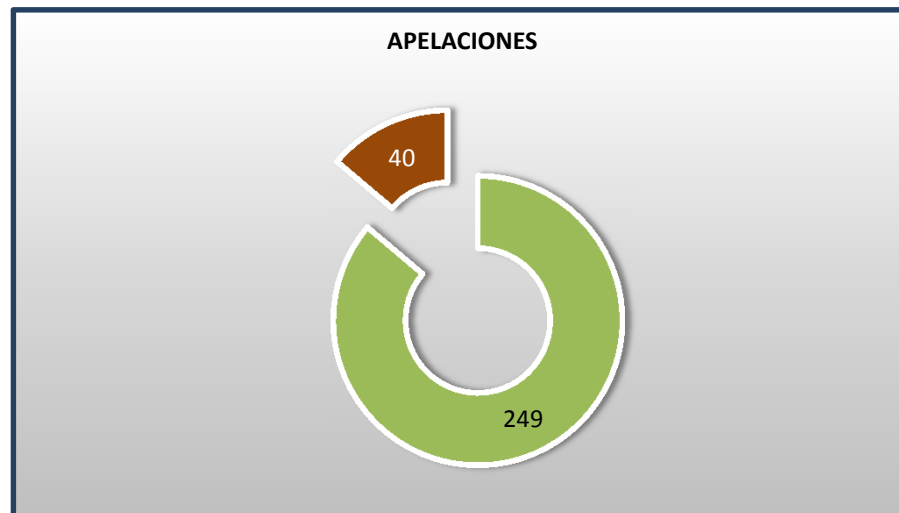
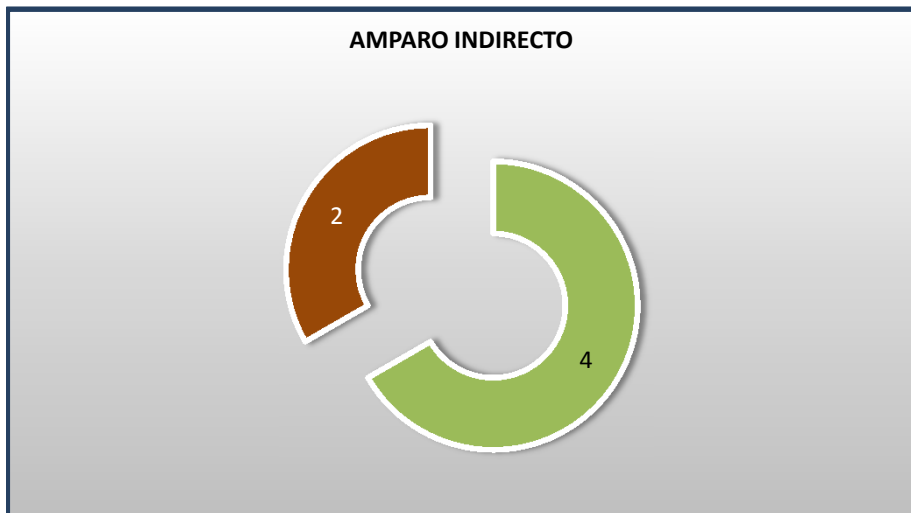
15 DE NOVIEMBRE DE 2014 AL 15 DE NOVIEMBRE DE 2015



TRIBUNALES UNITARIOS DE CIRCUITO

CARGA DE TRABAJO ATENDIDA POR TIPO DE ASUNTO

15 DE NOVIEMBRE DE 2014 AL 15 DE NOVIEMBRE DE 2015



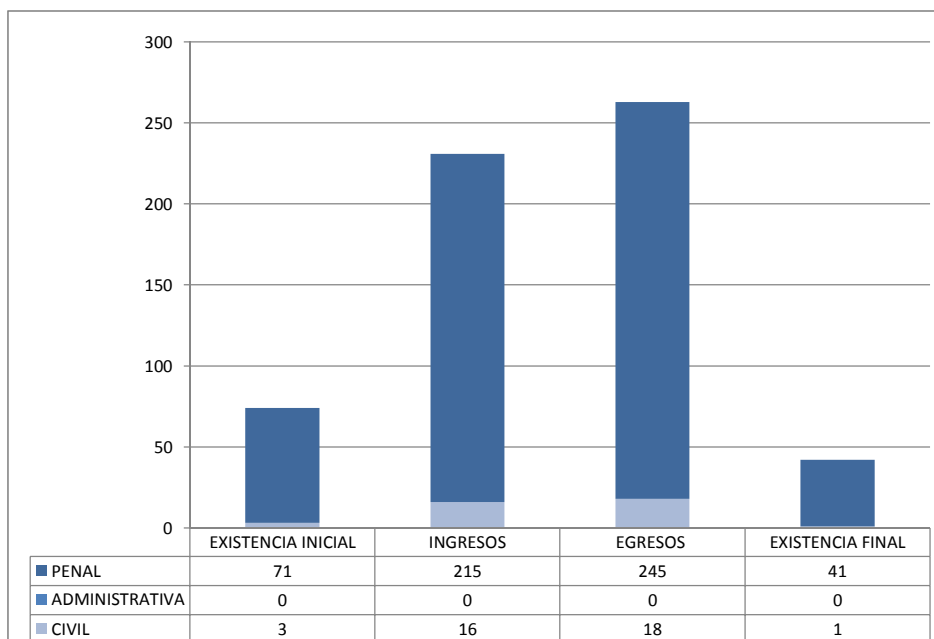
TRIBUNALES UNITARIOS DE CIRCUITO

MOVIMIENTO ESTADÍSTICO DEL TOTAL DE ASUNTOS POR MATERIA Y RUBRO

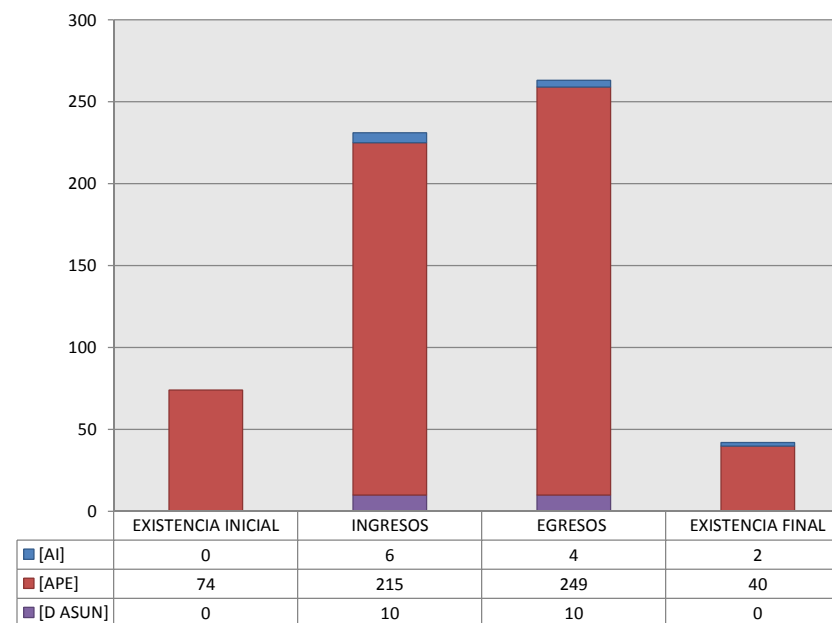
15 DE NOVIEMBRE DE 2014 AL 15 DE NOVIEMBRE DE 2015

	PENAL				ADMINISTRATIVA				CIVIL				TOTAL			
	EXISTENCIA INICIAL	INGRESOS	EGRESOS	EXISTENCIA FINAL	EXISTENCIA INICIAL	INGRESOS	EGRESOS	EXISTENCIA FINAL	EXISTENCIA INICIAL	INGRESOS	EGRESOS	EXISTENCIA FINAL	EXISTENCIA INICIAL	INGRESOS	EGRESOS	EXISTENCIA FINAL
AMPARO INDIRECTO [AI]	0	6	4	2	0	0	0	0	0	0	0	0	0	6	4	2
APELACIONES [APE]	71	204	236	39	0	0	0	0	3	11	13	1	74	215	249	40
DIVERSOS ASUNTOS [D ASUN]	0	5	5	0	0	0	0	0	0	5	5	0	0	10	10	0
TOTAL	71	215	245	41	0	0	0	0	3	16	18	1	74	231	263	42

MATERIA



TIPO DE ASUNTO



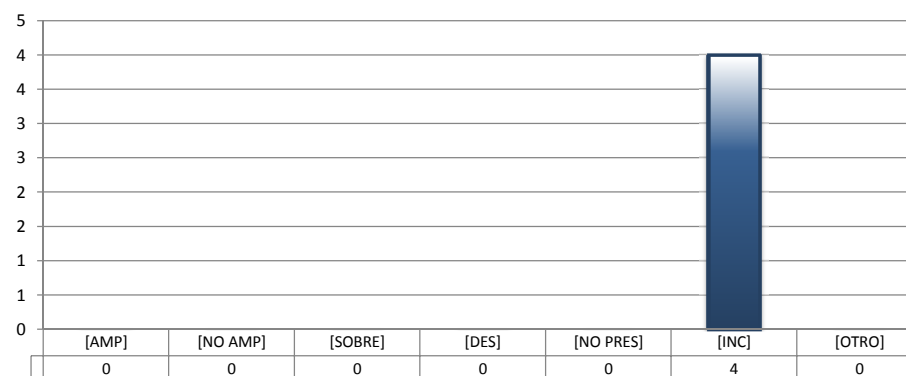
TRIBUNALES UNITARIOS DE CIRCUITO

SENTIDO DE LAS SENTENCIAS Y RESOLUCIONES QUE PUSIERON FIN AL JUICIO O PROCEDIMIENTO

15 DE NOVIEMBRE DE 2014 AL 15 DE NOVIEMBRE DE 2015

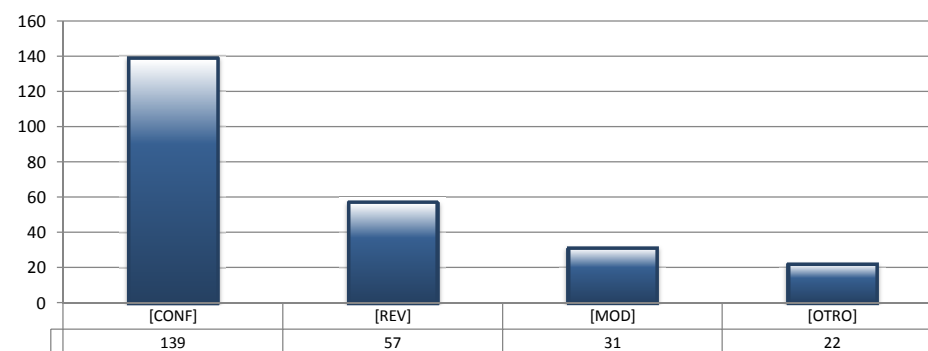
AMPARO INDIRECTO

		PENAL	ADMINISTRATIVA	CIVIL	TOTAL
AMPARA	[AMP]	0	0	0	0
NO AMPARA	[NO AMP]	0	0	0	0
SOBRESEE	[SOBRE]	0	0	0	0
DESECHAMIENTO	[DES]	0	0	0	0
NO PRESENTADA	[NO PRES]	0	0	0	0
INCOMPETENCIA	[INC]	4	0	0	4
OTROS	[OTRO]	0	0	0	0
TOTAL		4	0	0	4



APELACIONES

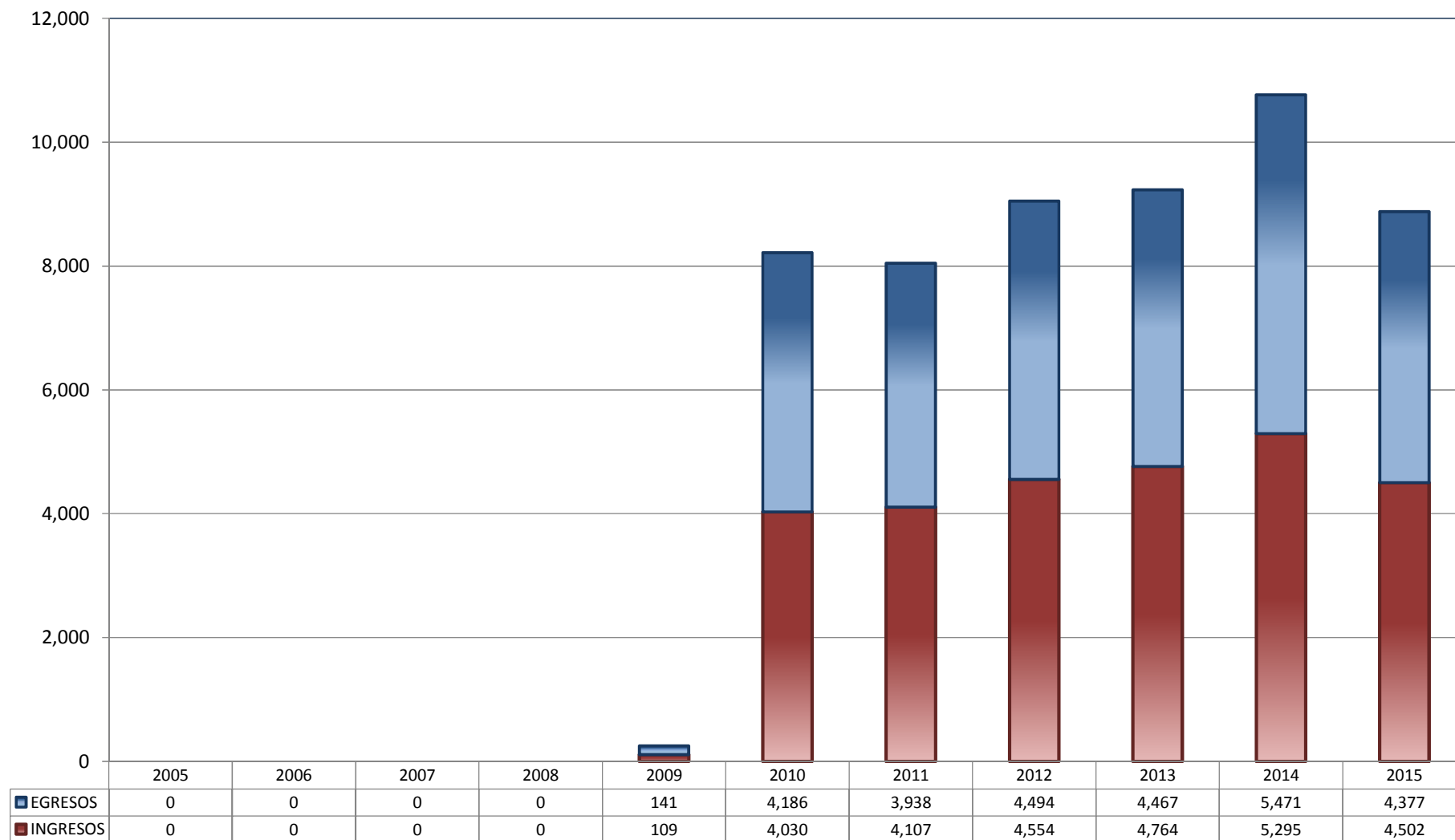
		PENAL	ADMINISTRATIVA	CIVIL	TOTAL
CONFIRMA	[CONF]	132	0	7	139
REVOCA	[REV]	54	0	3	57
MODIFICA	[MOD]	31	0	0	31
OTROS	[OTRO]	19	0	3	22
TOTAL		236	0	13	249



JUZGADOS DE DISTRITO

TOTAL DE INGRESOS Y EGRESOS

PERIODO ESTADÍSTICO 2005 - 2015



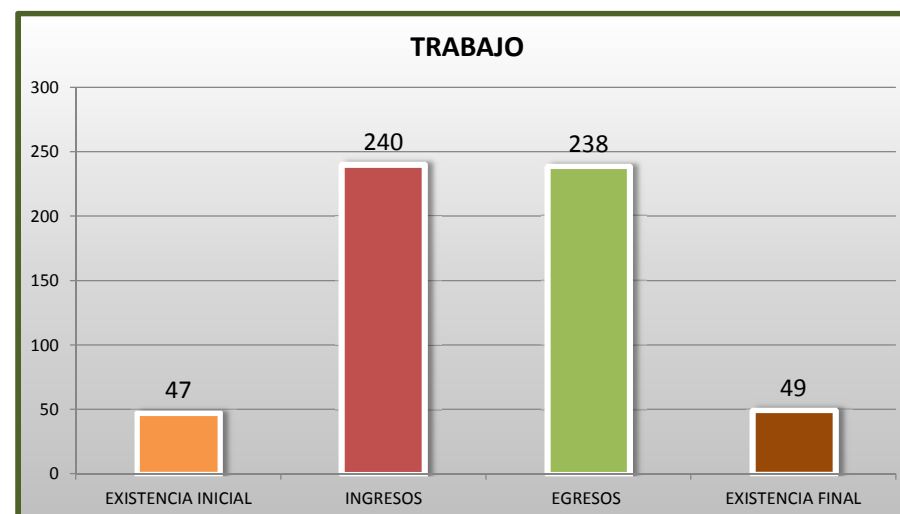
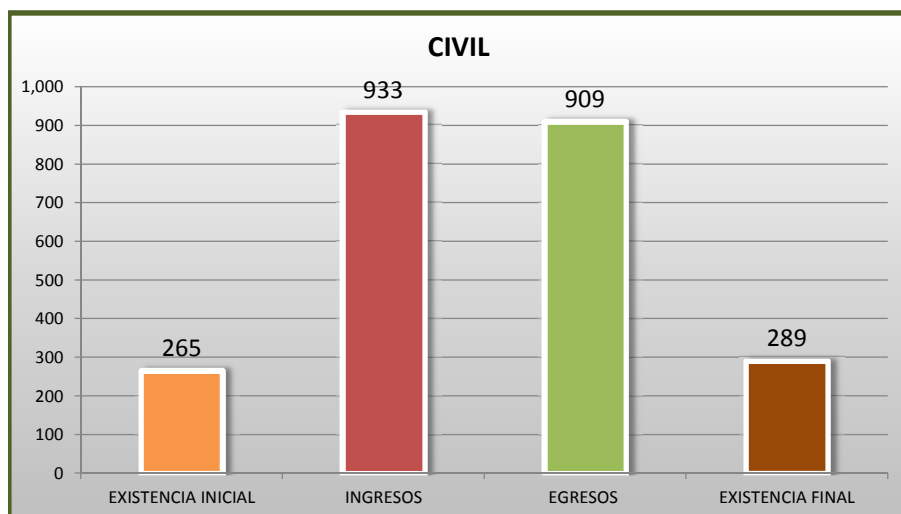
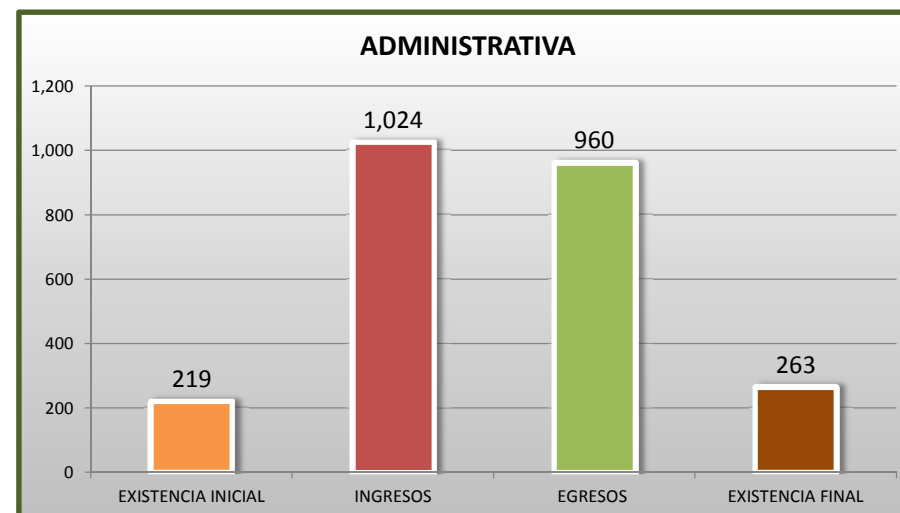
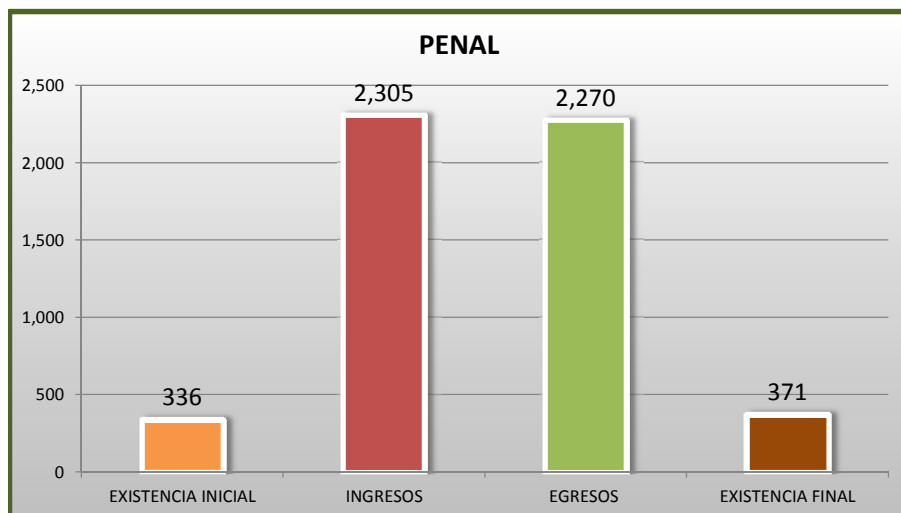
■ INGRESOS ■ EGRESOS

EL TRIGÉSIMO SEGUNDO CIRCUITO SE CREO EL 16 DE OCTUBRE DE 2009, CONFORME EL ACUERDO GENERAL 31/2009

JUZGADOS DE DISTRITO

MOVIMIENTO ESTADÍSTICO DEL TOTAL DE ASUNTOS POR MATERIA

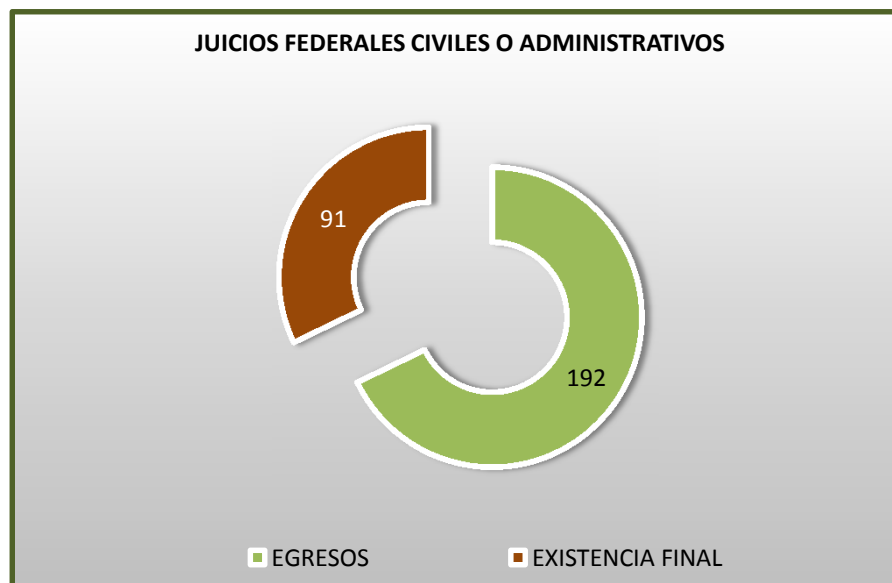
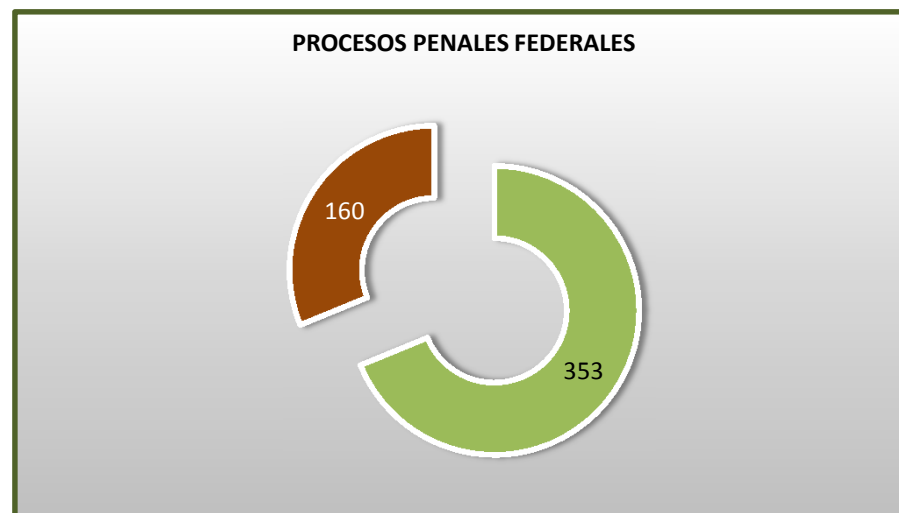
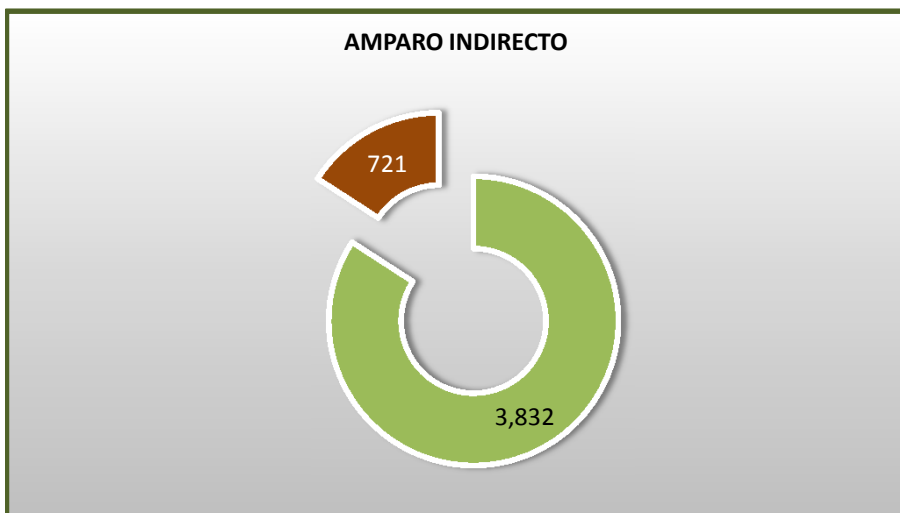
15 DE NOVIEMBRE DE 2014 AL 15 DE NOVIEMBRE DE 2015



JUZGADOS DE DISTRITO

CARGA DE TRABAJO ATENDIDA POR TIPO DE ASUNTO

15 DE NOVIEMBRE DE 2014 AL 15 DE NOVIEMBRE DE 2015



JUZGADOS DE DISTRITO

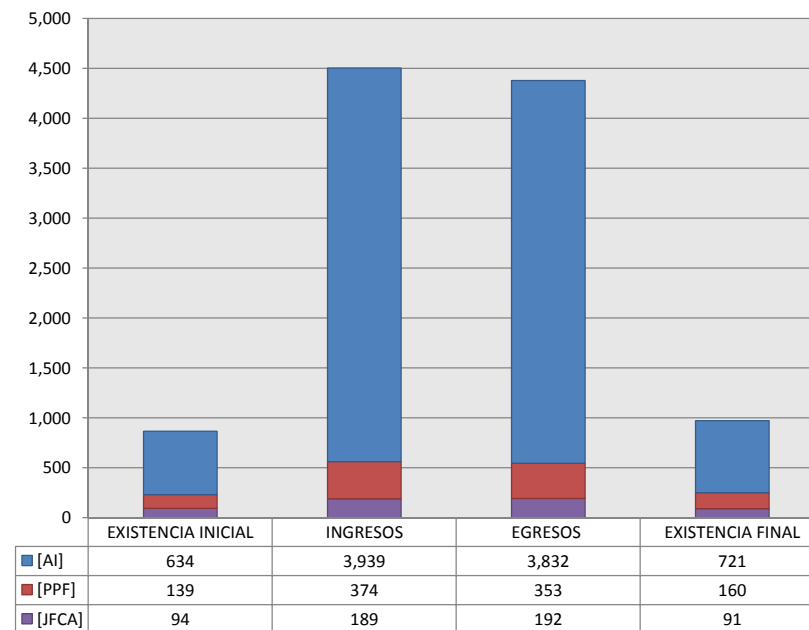
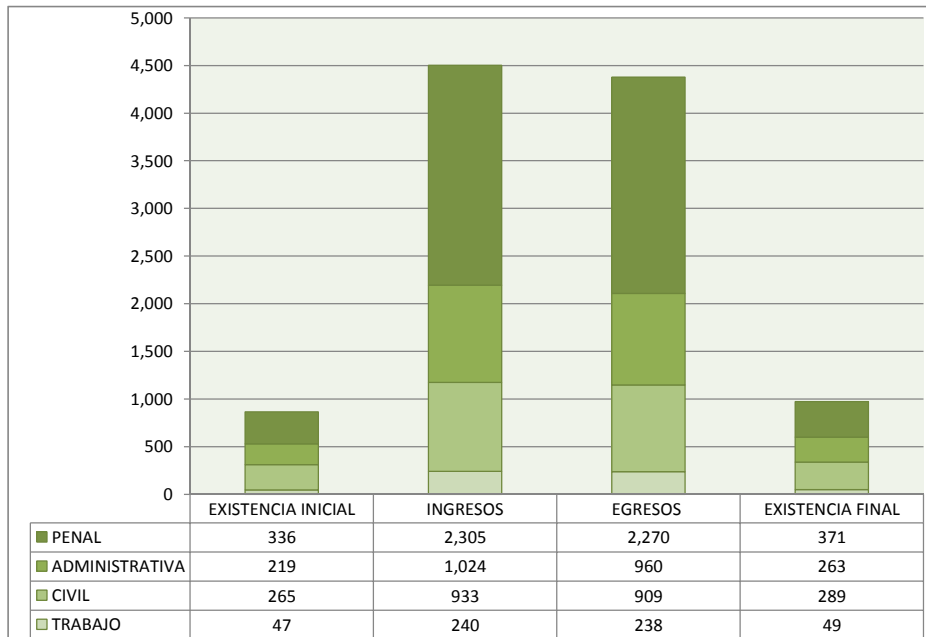
MOVIMIENTO ESTADÍSTICO DEL TOTAL DE ASUNTOS POR MATERIA Y RUBRO

15 DE NOVIEMBRE DE 2014 AL 15 DE NOVIEMBRE DE 2015

	PENAL				ADMINISTRATIVA				CIVIL				TRABAJO				TOTAL			
	EXISTENCIA INICIAL	INGRESOS	EGRESOS	EXISTENCIA FINAL	EXISTENCIA INICIAL	INGRESOS	EGRESOS	EXISTENCIA FINAL	EXISTENCIA INICIAL	INGRESOS	EGRESOS	EXISTENCIA FINAL	EXISTENCIA INICIAL	INGRESOS	EGRESOS	EXISTENCIA FINAL	EXISTENCIA INICIAL	INGRESOS	EGRESOS	EXISTENCIA FINAL
AMPARO INDIRECTO [AI]	197	1,931	1,917	211	219	1,024	960	263	171	744	717	198	47	240	238	49	634	3,939	3,832	721
PROCESOS PENALES FEDERALES [PPF]	139	374	353	160	0	0	0	0	0	0	0	0	0	0	0	0	139	374	353	160
JUICIOS FEDERALES CIVILES O ADMINISTRATIVOS [JFCA]	0	0	0	0	0	0	0	0	94	189	192	91	0	0	0	0	94	189	192	91
TOTAL	336	2,305	2,270	371	219	1,024	960	263	265	933	909	289	47	240	238	49	867	4,502	4,377	972

MATERIA

TIPO DE ASUNTO



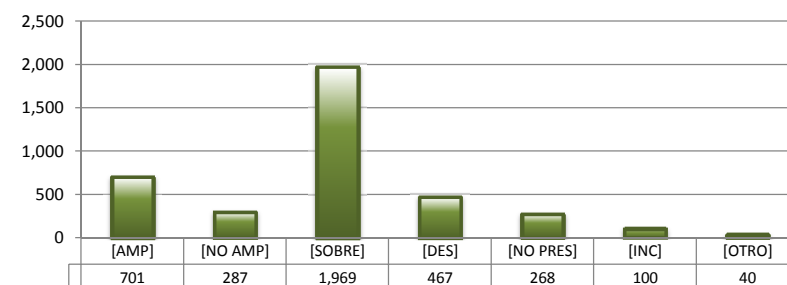
JUZGADOS DE DISTRITO

SENTIDO DE LAS SENTENCIAS Y RESOLUCIONES QUE PUSIERON FIN AL JUICIO, INSTANCIA O PROCEDIMIENTO

15 DE NOVIEMBRE DE 2014 AL 15 DE NOVIEMBRE DE 2015

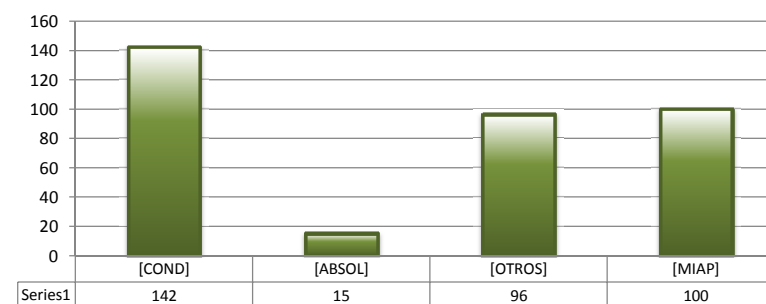
AMPARO INDIRECTO

		PENAL	ADMINISTRATIVA	CIVIL	TRABAJO	TOTAL
AMPARA	[AMP]	323	247	79	52	701
NO AMPARA	[NO AMP]	148	51	77	11	287
SOBRESEE	[SOBRE]	1,212	356	290	111	1,969
DESECHAMIENTO	[DES]	50	194	171	52	467
NO PRESENTADA	[NO PRES]	99	83	74	12	268
INCOMPETENCIA	[INC]	55	21	24	0	100
OTROS	[OTRO]	30	8	2	0	40
TOTAL		1,917	960	717	238	3,832



PROCESOS PENALES FEDERALES

		PENAL	ADMINISTRATIVA	CIVIL	TRABAJO	TOTAL
CONDENATORIA	[COND]	142	---	---	---	142
ABSOLUTORIA	[ABSOL]	15	---	---	---	15
OTROS	[OTROS]	96	---	---	---	96
MOVIMIENTO INTERNO ARCHIVO PROV.	[MIAP]	100	---	---	---	100
TOTAL		353	0	0	0	353



JUICIOS FEDERALES CIVILES O ADMINISTRATIVOS

		PENAL	ADMINISTRATIVA	CIVIL	TRABAJO	TOTAL
CONDENATORIA	[COND]	---	0	30	---	30
ABSOLUTORIA	[ABSOL]	---	0	6	---	6
DESECHAMIENTO	[DES]	---	0	50	---	50
DESESTIMIENTO	[DESI]	---	0	18	---	18
INCOMPETENCIA	[INC]	---	0	12	---	12
CADUCIDAD	[CAD]	---	0	59	---	59
OTROS	[OTRO]	---	0	17	---	17
TOTAL		0	0	192	0	192

