



ÓRGANOS JURISDICCIONALES

RESIDENCIA	TRIBUNALES COLEGIADOS		TRIBUNALES UNITARIOS		JUZGADOS DE DISTRITO		CENTROS DE JUSTICIA PENAL FEDERAL
	ORDINARIOS	AUXILIARES	ORDINARIOS	AUXILIARES	ORDINARIOS	AUXILIARES	
CULIACÁN	0	3	1	2	4	5	1
LOS MOCHIS	0	1	0	0	3	0	0
MAZATLÁN	5	0	2	0	3	1	0
<b>TOTAL</b>	<b>5</b>	<b>4</b>	<b>3</b>	<b>2</b>	<b>10</b>	<b>6</b>	<b>1</b>
<b>TOTAL GENERAL</b>	<b>9</b>		<b>5</b>		<b>16</b>		<b>1</b>

ÓRGANOS JURISDICCIONALES AUXILIARES EN CARÁCTER DE ORDINARIO

RESIDENCIA	JUZGADOS DE DISTRITO
	AUXILIARES
CULIACÁN	0
LOS MOCHIS	0
MAZATLÁN	1
<b>TOTAL</b>	<b>1</b>
<b>TOTAL GENERAL</b>	<b>1</b>

# Décimo Segundo Circuito Judicial

## Sinaloa

### Contexto

El décimo segundo Circuito comprende la circunscripción territorial que ocupa el Estado de Sinaloa, cuya extensión es de 57,365.4 kilómetros cuadrados que representa el 2.9% del territorio nacional, administrativamente se divide en 18 municipios en las que se asientan 2,966,321 habitantes<sup>1</sup> que constituyen el 2.48% del total nacional.

Del total de habitantes que integran el Circuito, 49.4% son hombres y 50.60% son mujeres. En esta demarcación territorial de cada 100 personas de 15 años o más, 23 tienen algún grado aprobado en educación superior.

Datos Demográficos	
Número de Municipios	18
<sup>(1)</sup> Superficie (km <sup>2</sup> )	57,365.4
<sup>(1)</sup> Densidad de población (hab./km <sup>2</sup> )	51.70
<sup>(2)</sup> Migración Interna Estatal	-336,206
<sup>(3)</sup> Índice de Marginación	-0.242
<sup>(3)</sup> Grado de Marginalidad	Medio
<sup>(1)</sup> Nivel Educativo Básica	48.20%

<sup>(1)</sup>[http://seieg.iplaneg.net/seieg/doc/Panorama\\_Sociodemografico\\_2015\\_1452886126.pdf](http://seieg.iplaneg.net/seieg/doc/Panorama_Sociodemografico_2015_1452886126.pdf) Panorama sociodemográfico de México 2015 / Instituto Nacional de Estadística y Geografía.-- México : INEGI, c2015, 96p. ISBN 978-607-739-718-2.

<sup>(2)</sup><http://www3.inegi.org.mx/sistemas/sisept/Default.aspx?emdemo137&s=est&c=23631> En el rubro de Temas-Población, hogares y vivienda seleccionar: Migración - Migración interna (estatal) - Saldo neto migratorio - Saldo neto migratorio por entidad federativa según lugar de nacimiento, 2000 y 2010.

<sup>(3)</sup>[http://www.gob.mx/cms/uploads/attachment/file/159053/02\\_Capitulo\\_2.pdf](http://www.gob.mx/cms/uploads/attachment/file/159053/02_Capitulo_2.pdf) Índice de marginación por entidad federativa y municipio 2015. Capítulo 2. Marginación por entidad federativa, 2015. Primera edición: julio de 2016. ISBN: 978-607-427-277-2.

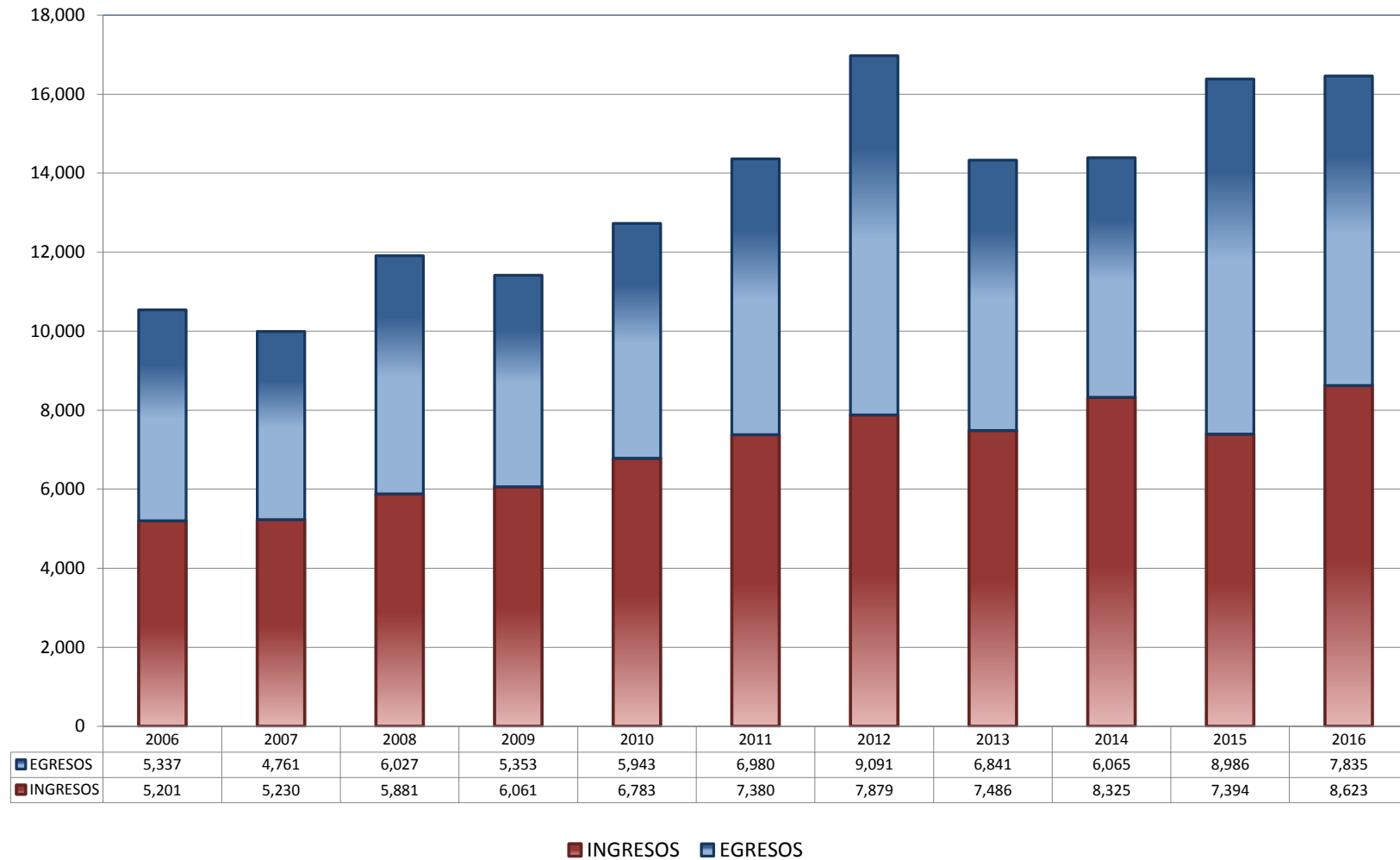
Año	Número de Habitantes	Cantidad	Porcentaje Nivel Nacional
	Población Total	2,966,321	2.48%
2015	Distribución por género	Cantidad	Porcentaje
	Hombres	1,465,363	2.52%
	Mujeres	1,500,958	2.44%

Tabla 1.

## TRIBUNALES COLEGIADOS DE CIRCUITO

TOTAL DE INGRESOS Y EGRESOS

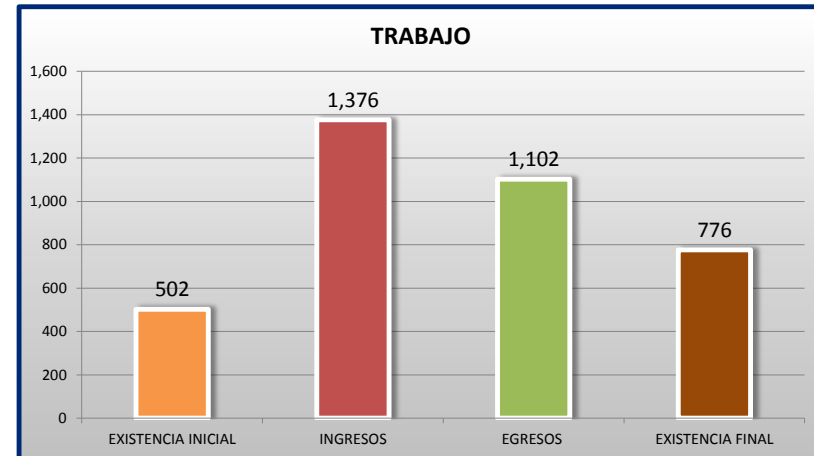
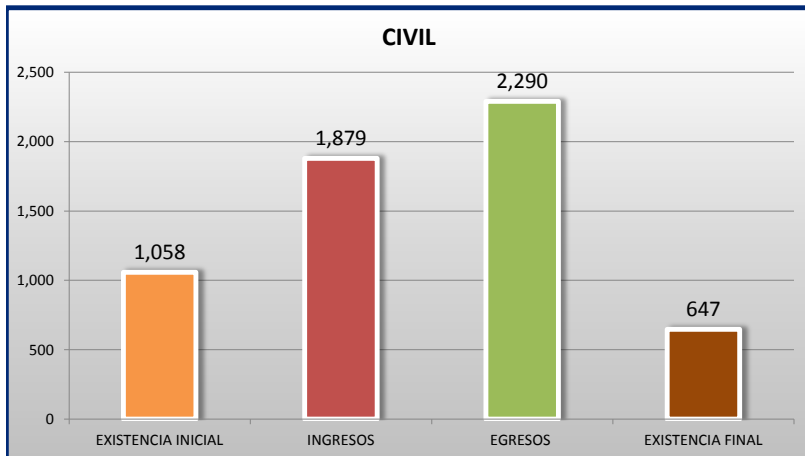
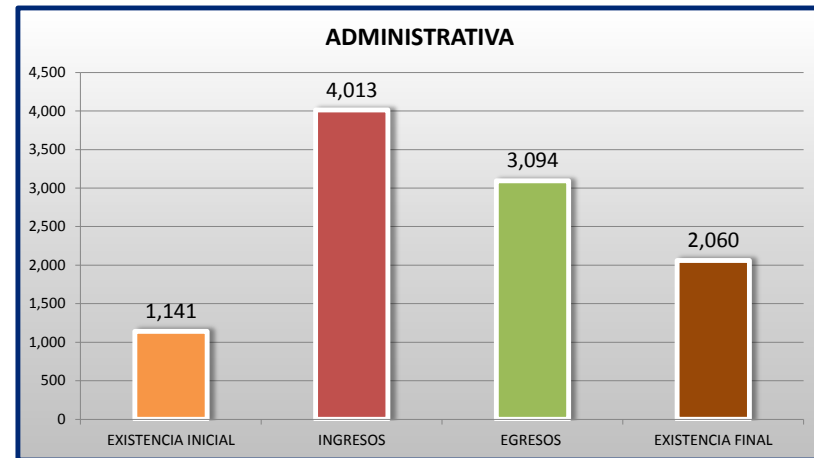
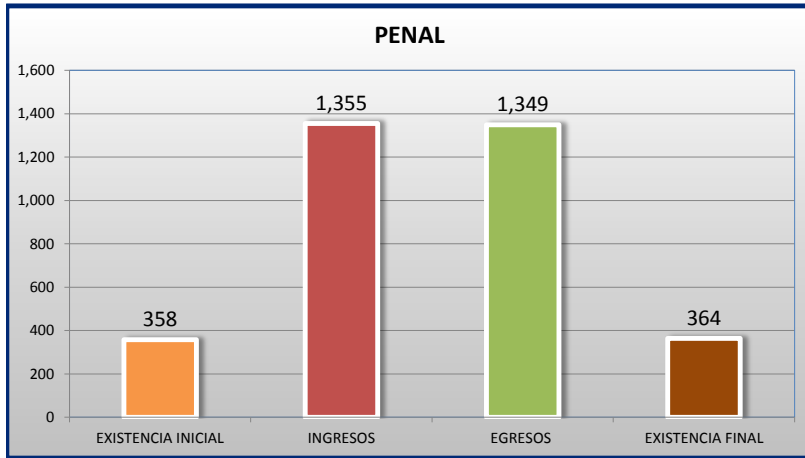
PERIODO ESTADÍSTICO 2006 - 2016

12<sup>o</sup>  
CTO

## TRIBUNALES COLEGIADOS DE CIRCUITO

MOVIMIENTO ESTADÍSTICO DEL TOTAL DE ASUNTOS POR MATERIA

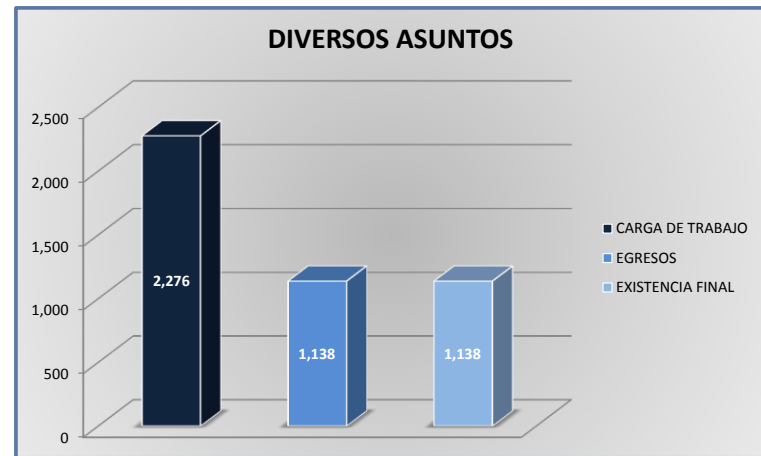
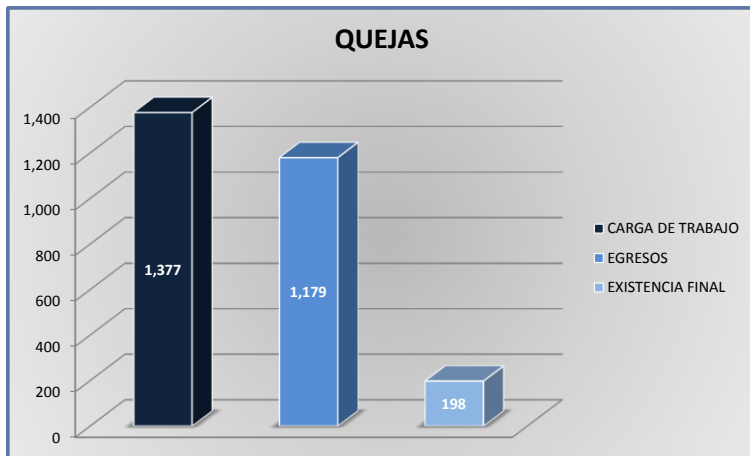
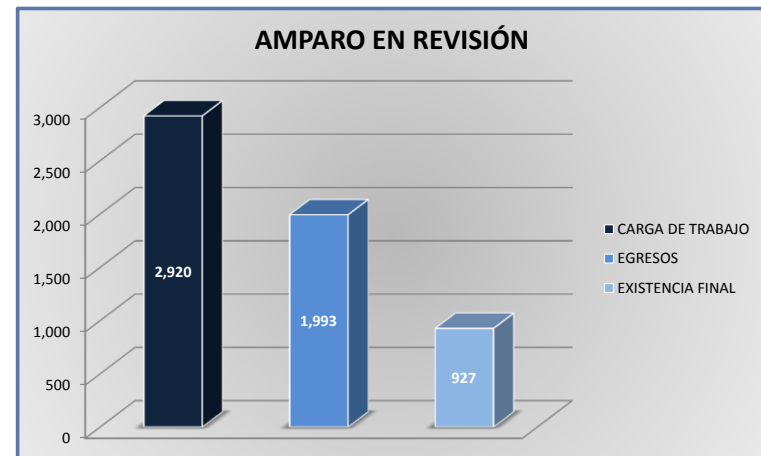
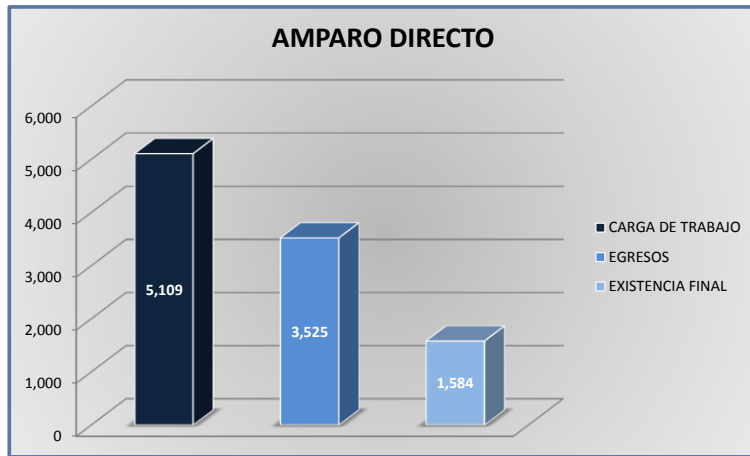
DEL 16 DE NOVIEMBRE DE 2015 AL 15 DE NOVIEMBRE DE 2016



**TRIBUNALES COLEGIADOS DE CIRCUITO**

CARGA DE TRABAJO ATENDIDA POR TIPO DE ASUNTO

DEL 16 DE NOVIEMBRE DE 2015 AL 15 DE NOVIEMBRE DE 2016



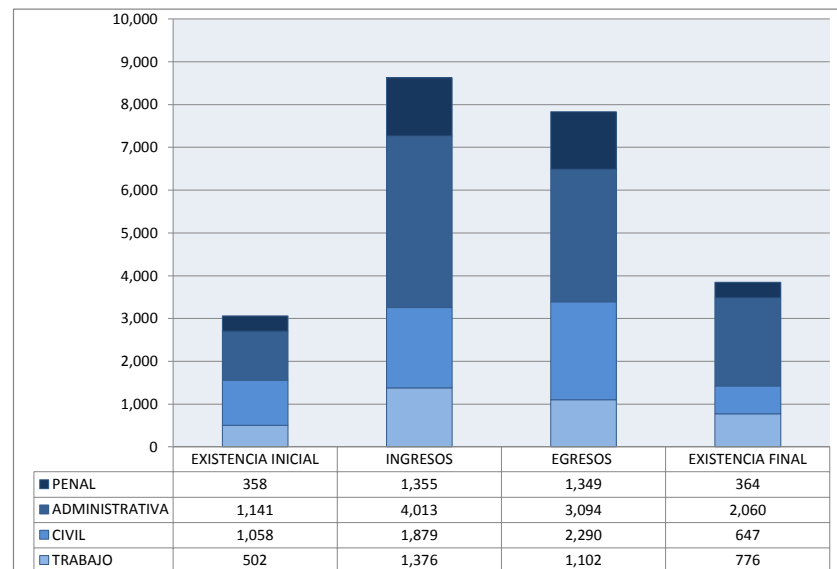
**TRIBUNALES COLEGIADOS DE CIRCUITO**

MOVIMIENTO ESTADÍSTICO DEL TOTAL DE ASUNTOS POR MATERIA Y RUBRO

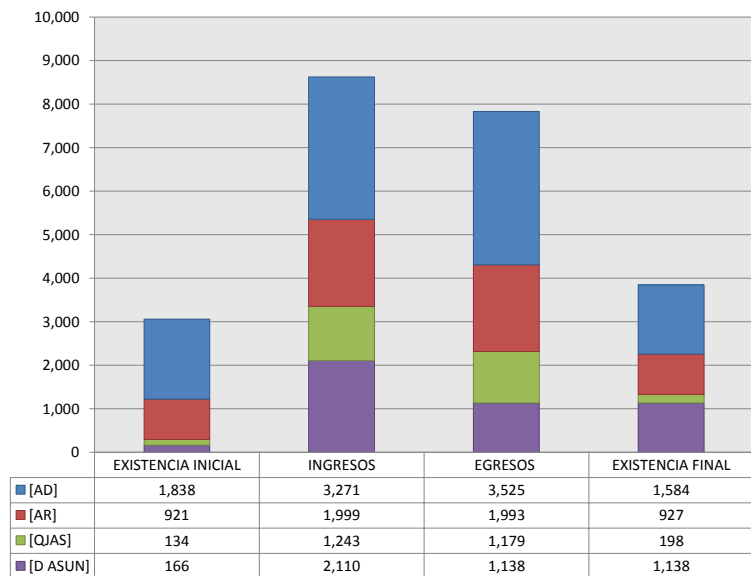
DEL 16 DE NOVIEMBRE DE 2015 AL 15 DE NOVIEMBRE DE 2016

	PENAL				ADMINISTRATIVA				CIVIL				TRABAJO				TOTAL			
	EXISTENCIA INICIAL	INGRESOS	EGRESOS	EXISTENCIA FINAL	EXISTENCIA INICIAL	INGRESOS	EGRESOS	EXISTENCIA FINAL	EXISTENCIA INICIAL	INGRESOS	EGRESOS	EXISTENCIA FINAL	EXISTENCIA INICIAL	INGRESOS	EGRESOS	EXISTENCIA FINAL	EXISTENCIA INICIAL	INGRESOS	EGRESOS	EXISTENCIA FINAL
AMPARO DIRECTO [AD]	113	259	282	90	532	913	1,039	406	779	1,083	1,435	427	414	1,016	769	661	1,838	3,271	3,525	1,584
AMPARO EN REVISIÓN [AR]	199	699	681	217	443	700	652	491	242	485	540	187	37	115	120	32	921	1,999	1,993	927
QUEJAS [QJAS]	29	306	295	40	46	497	476	67	28	263	261	30	31	177	147	61	134	1,243	1,179	198
DIVERSOS ASUNTOS [D ASUN]	17	91	91	17	120	1,903	927	1,096	9	48	54	3	20	68	66	22	166	2,110	1,138	1,138
<b>TOTAL</b>	<b>358</b>	<b>1,355</b>	<b>1,349</b>	<b>364</b>	<b>1,141</b>	<b>4,013</b>	<b>3,094</b>	<b>2,060</b>	<b>1,058</b>	<b>1,879</b>	<b>2,290</b>	<b>647</b>	<b>502</b>	<b>1,376</b>	<b>1,102</b>	<b>776</b>	<b>3,059</b>	<b>8,623</b>	<b>7,835</b>	<b>3,847</b>

**MATERIA**



**TIPO DE ASUNTO**



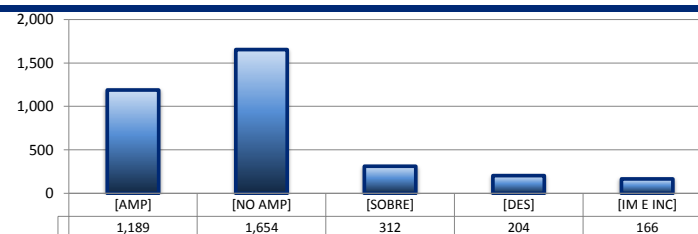
## TRIBUNALES COLEGIADOS DE CIRCUITO

SENTIDO DE LAS SENTENCIAS Y RESOLUCIONES QUE PUSIERON FIN AL JUICIO O RECURSO

DEL 16 DE NOVIEMBRE DE 2015 AL 15 DE NOVIEMBRE DE 2016


## AMPARO DIRECTO

		PENAL	ADMINISTRATIVA	CIVIL	TRABAJO	TOTAL
AMPARA	[AMP]	202	280	272	435	1,189
NO AMPARA	[NO AMP]	37	465	954	198	1,654
SOBRESEE	[SOBRE]	4	131	94	83	312
DESECHAMIENTO	[DES]	16	117	39	32	204
IMPEDIMENTO E INCOMPETENCIA	[IM E INC]	23	46	76	21	166
<b>TOTAL</b>		<b>282</b>	<b>1,039</b>	<b>1,435</b>	<b>769</b>	<b>3,525</b>



## AMPARO EN REVISIÓN

		PENAL	ADMINISTRATIVA	CIVIL	TRABAJO	TOTAL
CONFIRMA	[CONF]	380	343	347	66	1,136
REVOCA	[REV]	152	85	135	15	387
MODIFICA	[MOD]	81	56	26	5	168
CADUCIDAD	[CAD]	0	0	0	0	0
DESECHAMIENTO	[DES]	46	39	13	15	113
SIN MATERIA	[S MAT]	20	68	11	7	106
IMPEDIMENTO E INCOMPETENCIA	[IM E INC]	2	61	8	12	83
<b>TOTAL</b>		<b>681</b>	<b>652</b>	<b>540</b>	<b>120</b>	<b>1,993</b>



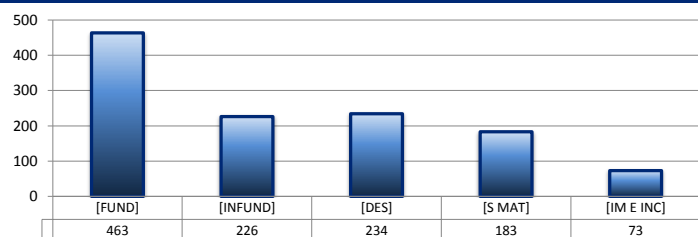
## QUEJAS

78

84

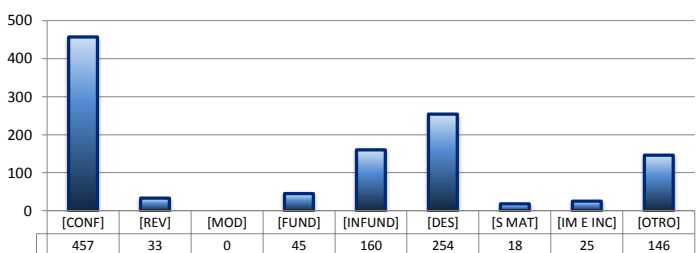
90

		PENAL	ADMINISTRATIVA	CIVIL	TRABAJO	TOTAL
FUNDADA	[FUND]	86	188	130	59	463
INFUNDADA	[INFUND]	43	100	58	25	226
DESECHAMIENTO	[DES]	123	45	41	25	234
SIN MATERIA	[S MAT]	41	90	26	26	183
IMPEDIMENTO E INCOMPETENCIA	[IM E INC]	2	53	6	12	73
<b>TOTAL</b>		<b>295</b>	<b>476</b>	<b>261</b>	<b>147</b>	<b>1,179</b>



## DIVERSOS ASUNTOS\*

		PENAL	ADMINISTRATIVA	CIVIL	TRABAJO	TOTAL
CONFIRMA	[CONF]	0	457	0	0	457
REVOCA	[REV]	0	33	0	0	33
MODIFICA	[MOD]	0	0	0	0	0
FUNDADA	[FUND]	11	21	5	8	45
INFUNDADA	[INFUND]	41	88	21	10	160
DESECHAMIENTO	[DES]	12	234	4	4	254
SIN MATERIA	[S MAT]	1	5	6	6	18
IMPEDIMENTO E INCOMPETENCIA	[IM E INC]	1	19	3	2	25
OTROS	[OTRO]	25	70	15	36	146
<b>TOTAL</b>		<b>91</b>	<b>927</b>	<b>54</b>	<b>66</b>	<b>1,138</b>



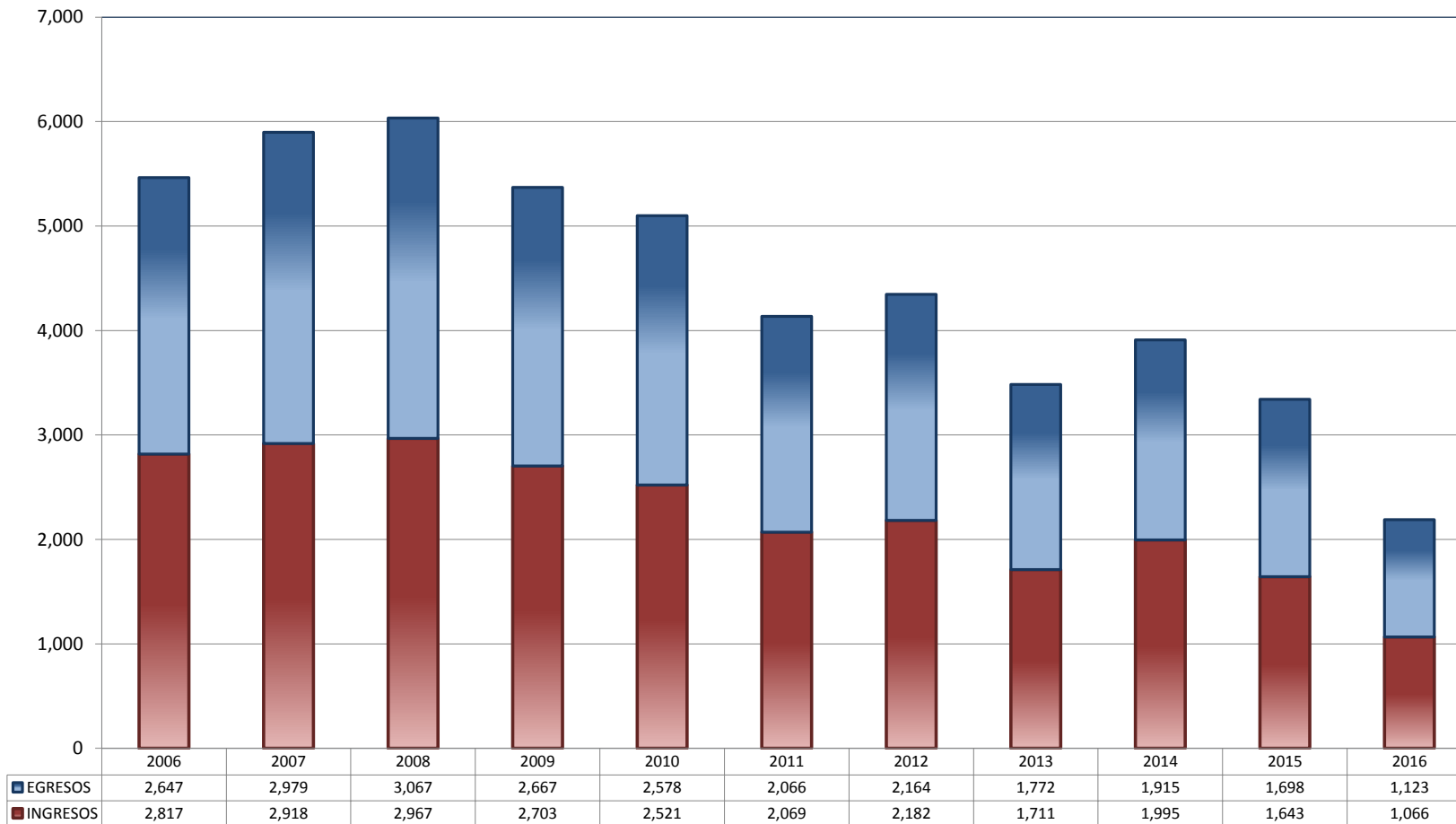
\* Revisión fiscal, conflictos competenciales, impedimento, incidentes de inejecución, inconformidades, reclamaciones, reconocimiento de inocencia repetición del acto reclamado, revisión contenciosa administrativa y conflictos de acumulación.



### TRIBUNALES UNITARIOS DE CIRCUITO

TOTAL DE INGRESOS Y EGRESOS

PERIODO ESTADÍSTICO 2006 - 2016

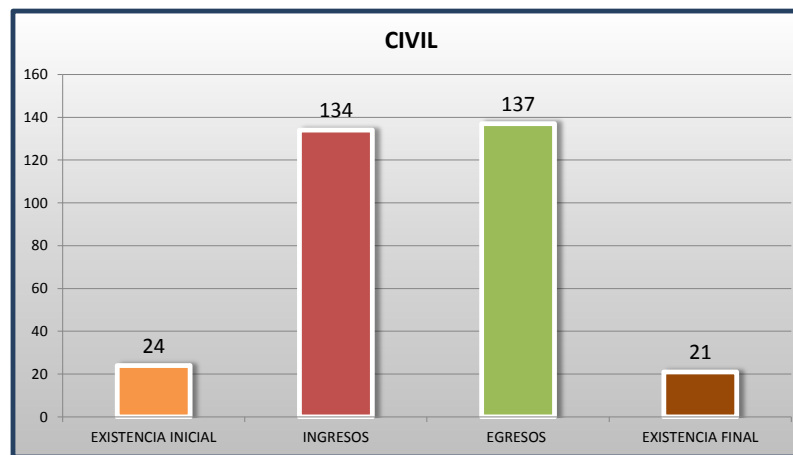
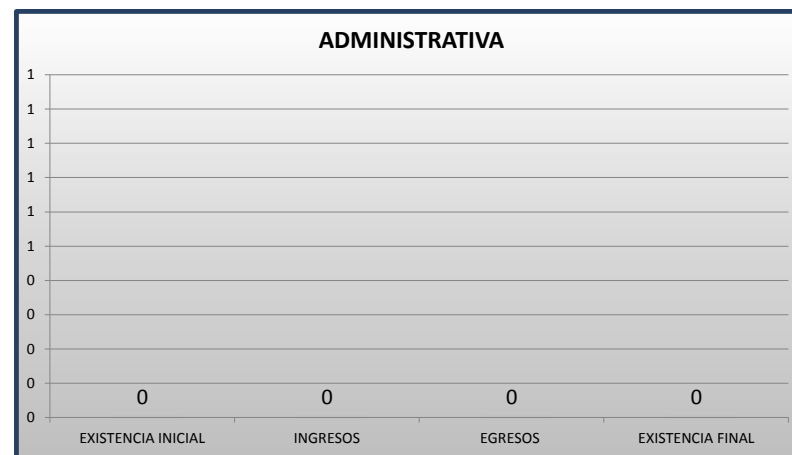
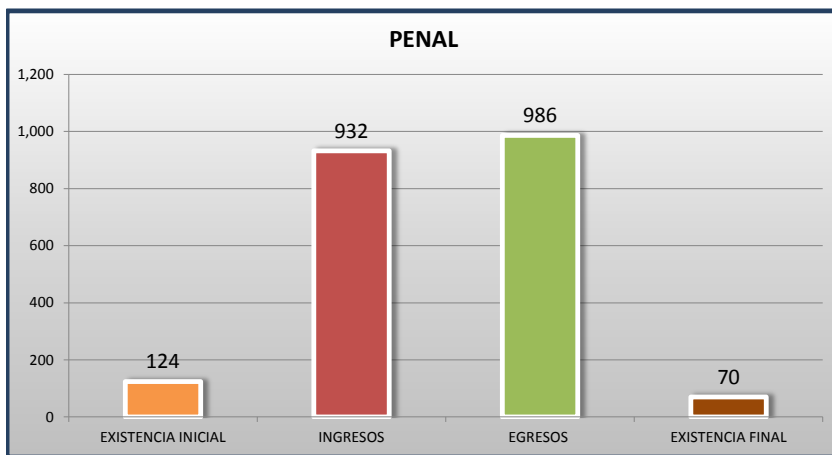


■ INGRESOS ■ EGRESOS

### TRIBUNALES UNITARIOS DE CIRCUITO

MOVIMIENTO ESTADÍSTICO DEL TOTAL DE ASUNTOS POR MATERIA

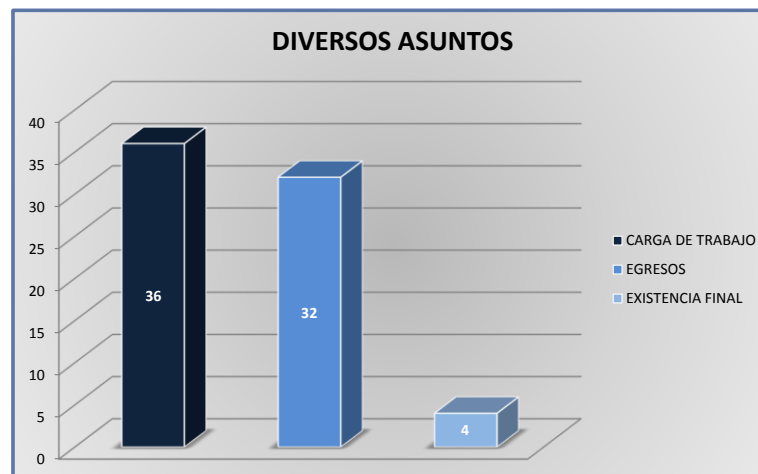
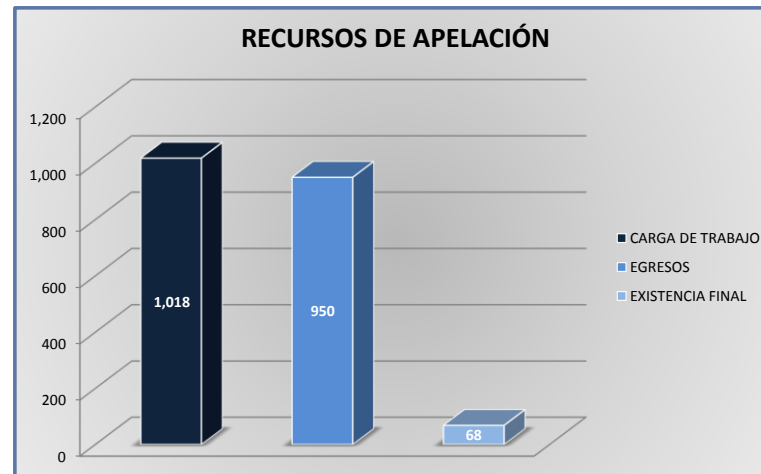
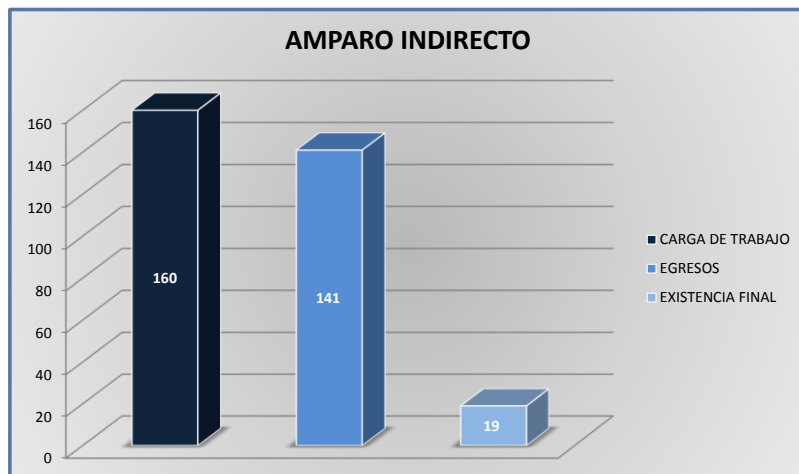
DEL 16 DE NOVIEMBRE DE 2015 AL 15 DE NOVIEMBRE DE 2016



**TRIBUNALES UNITARIOS DE CIRCUITO**

CARGA DE TRABAJO ATENDIDA POR TIPO DE ASUNTO

DEL 16 DE NOVIEMBRE DE 2015 AL 15 DE NOVIEMBRE DE 2016



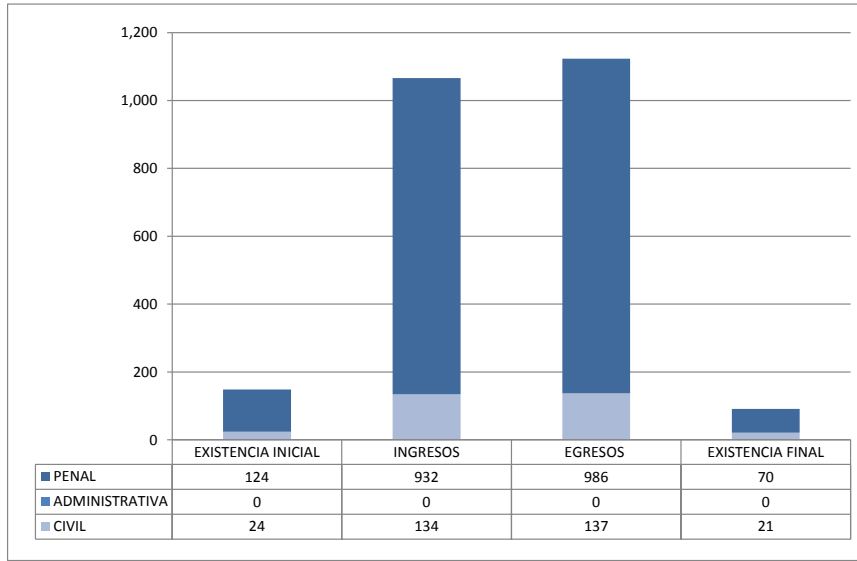
**TRIBUNALES UNITARIOS DE CIRCUITO**

MOVIMIENTO ESTADÍSTICO DEL TOTAL DE ASUNTOS POR MATERIA Y RUBRO

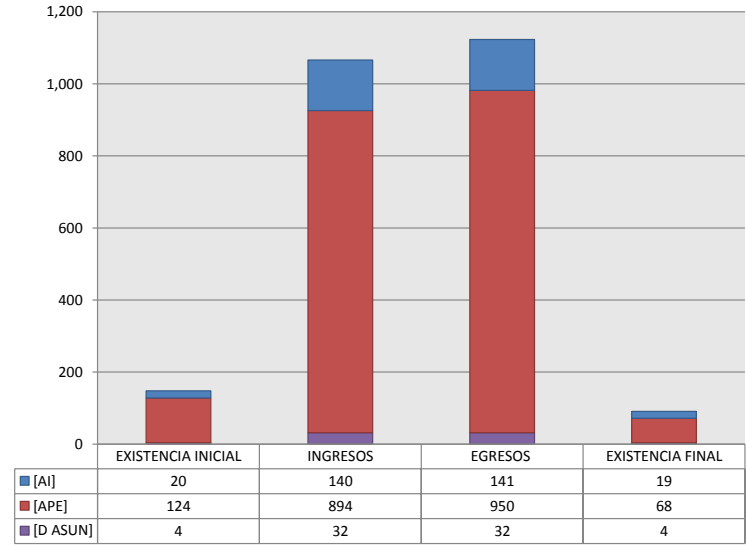
DEL 16 DE NOVIEMBRE DE 2015 AL 15 DE NOVIEMBRE DE 2016

	PENAL				ADMINISTRATIVA				CIVIL				TOTAL			
	EXISTENCIA INICIAL	INGRESOS	EGRESOS	EXISTENCIA FINAL	EXISTENCIA INICIAL	INGRESOS	EGRESOS	EXISTENCIA FINAL	EXISTENCIA INICIAL	INGRESOS	EGRESOS	EXISTENCIA FINAL	EXISTENCIA INICIAL	INGRESOS	EGRESOS	EXISTENCIA FINAL
AMPARO INDIRECTO [AI]	12	102	101	13	0	0	0	0	8	38	40	6	20	140	141	19
RECURSO DE APELACIÓN [APE]	109	810	866	53	0	0	0	0	15	84	84	15	124	894	950	68
DIVERSOS ASUNTOS (1) [D ASUN]	3	20	19	4	0	0	0	0	1	12	13	0	4	32	32	4
<b>TOTAL</b>	<b>124</b>	<b>932</b>	<b>986</b>	<b>70</b>	<b>0</b>	<b>0</b>	<b>0</b>	<b>0</b>	<b>24</b>	<b>134</b>	<b>137</b>	<b>21</b>	<b>148</b>	<b>1,066</b>	<b>1,123</b>	<b>91</b>

MATERIA



TIPO DE ASUNTO



(1) INCLUYE LOS RECURSOS DE DENEGADA APELACIÓN Y QUEJA, ASÍ COMO LOS IMPEDIMENTOS, CONFLICTOS COMPETENCIALES ENTRE JUECES, CONFLICTOS DE ACUMULACIÓN Y OTRO.

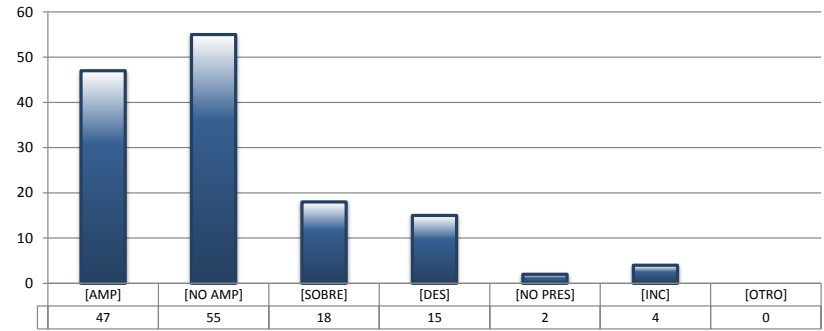
**TRIBUNALES UNITARIOS DE CIRCUITO**

SENTIDO DE LAS SENTENCIAS Y RESOLUCIONES QUE PUSIERON FIN AL JUICIO O PROCEDIMIENTO

DEL 16 DE NOVIEMBRE DE 2015 AL 15 DE NOVIEMBRE DE 2016

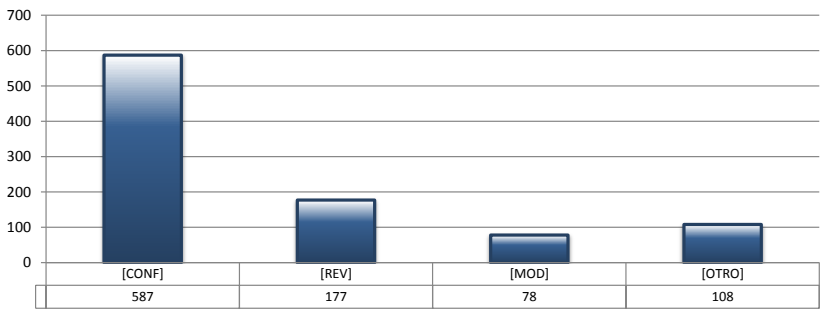
**AMPARO INDIRECTO**

		PENAL	ADMINISTRATIVA	CIVIL	TOTAL
AMPARA	[AMP]	43	0	4	47
NO AMPARA	[NO AMP]	39	0	16	55
SOBRESEE	[SOBRE]	9	0	9	18
DESECHAMIENTO	[DES]	7	0	8	15
NO PRESENTADA	[NO PRES]	1	0	1	2
INCOMPETENCIA	[INC]	2	0	2	4
OTROS	[OTRO]	0	0	0	0
<b>TOTAL</b>		<b>101</b>	<b>0</b>	<b>40</b>	<b>141</b>



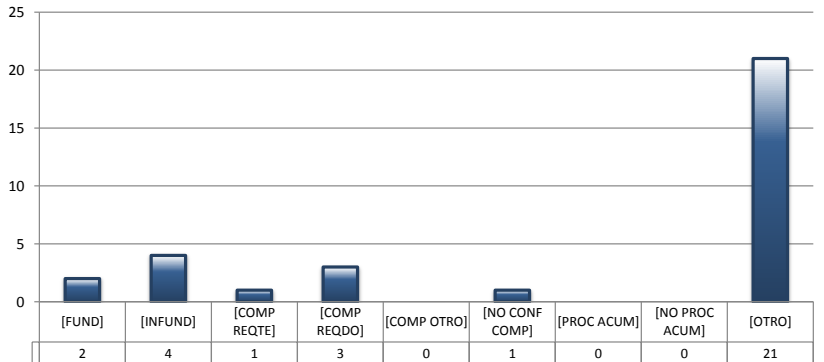
**RECURSOS DE APELACIÓN**

		PENAL	ADMINISTRATIVA	CIVIL	TOTAL
CONFIRMA	[CONF]	547	0	40	587
REVOCA	[REV]	163	0	14	177
MODIFICA	[MOD]	66	0	12	78
OTROS	[OTRO]	90	0	18	108
<b>TOTAL</b>		<b>866</b>	<b>0</b>	<b>84</b>	<b>950</b>



**DIVERSOS ASUNTOS**

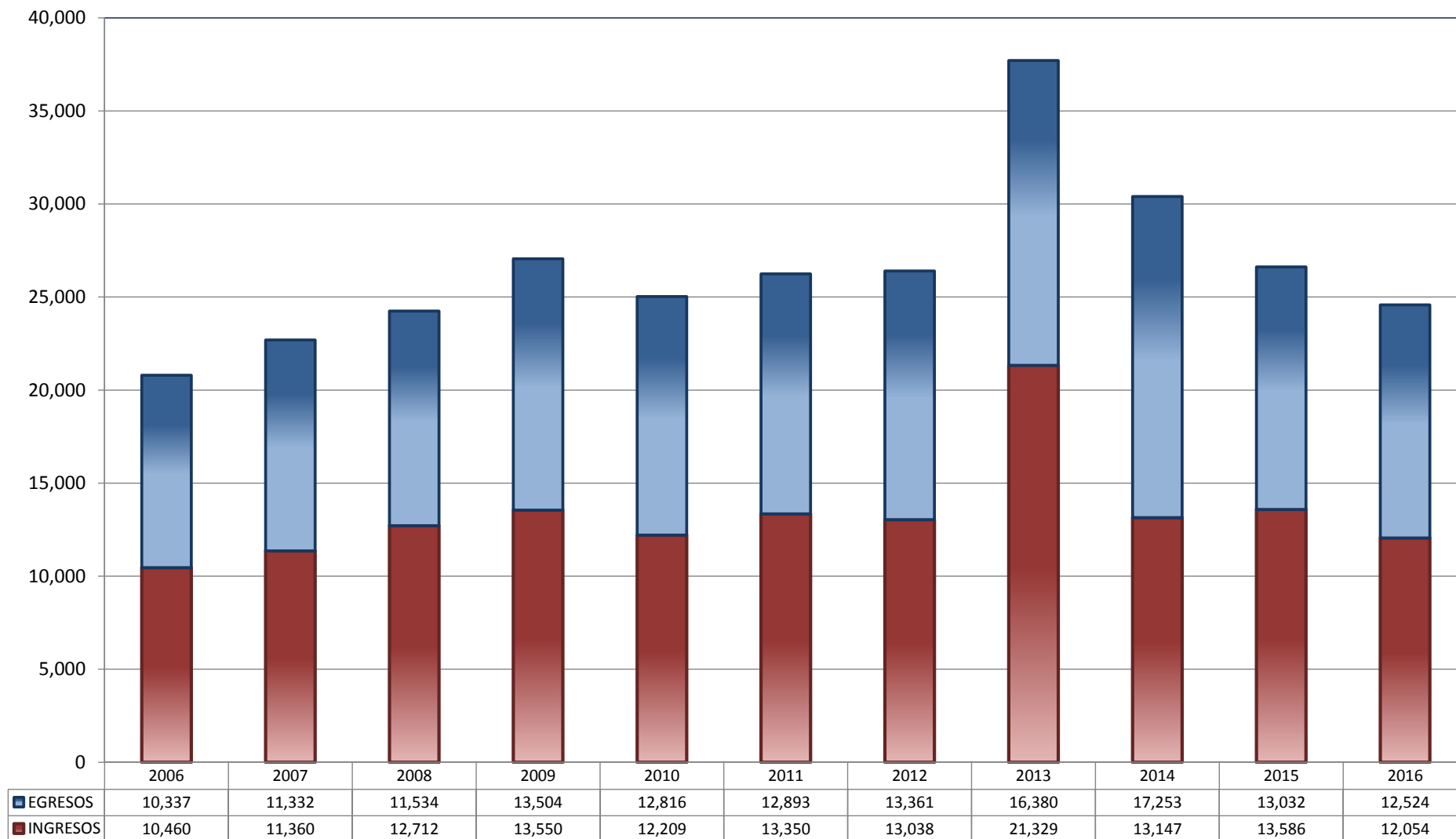
		PENAL	ADMINISTRATIVA	CIVIL	TOTAL
FUNDADA	[FUND]	2	0	0	2
INFUNDADA	[INFUND]	3	0	1	4
COMPETENTE REQUIRENTE	[COMP REQTE]	1	0	0	1
COMPETENTE REQUERIDO	[COMP REQDO]	3	0	0	3
COMPETENTE OTRO	[COMP OTRO]	0	0	0	0
DECLARA NO HAY CONFLICTO COMPETENCIAL	[NO CONF COMP]	1	0	0	1
PROCEDE ACUMULACIÓN	[PROC ACUM]	0	0	0	0
NO PROCEDE ACUMULACIÓN	[NO PROC ACUM]	0	0	0	0
OTRO	[OTRO]	9	0	12	21
<b>TOTAL</b>		<b>19</b>	<b>0</b>	<b>13</b>	<b>32</b>



## JUZGADOS DE DISTRITO

TOTAL DE INGRESOS Y EGRESOS

PERIODO ESTADÍSTICO 2006 - 2016

12<sup>o</sup>  
CTO

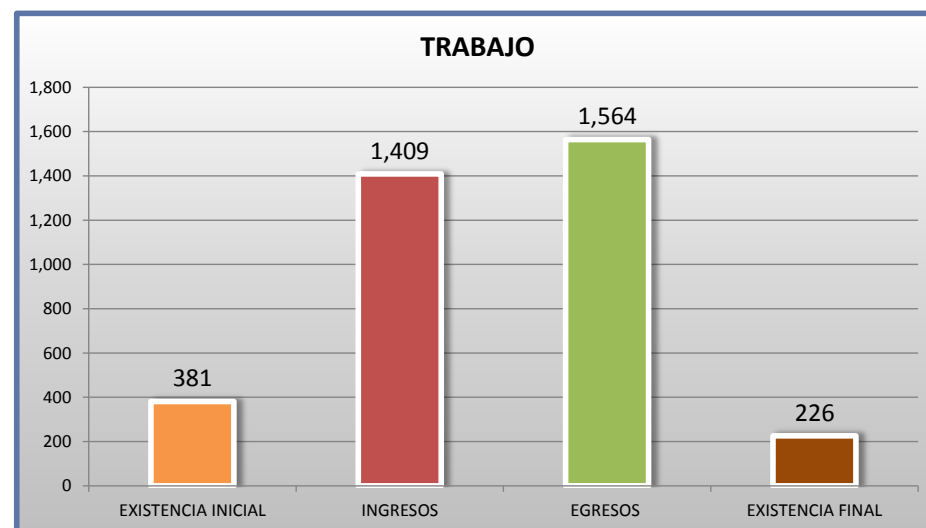
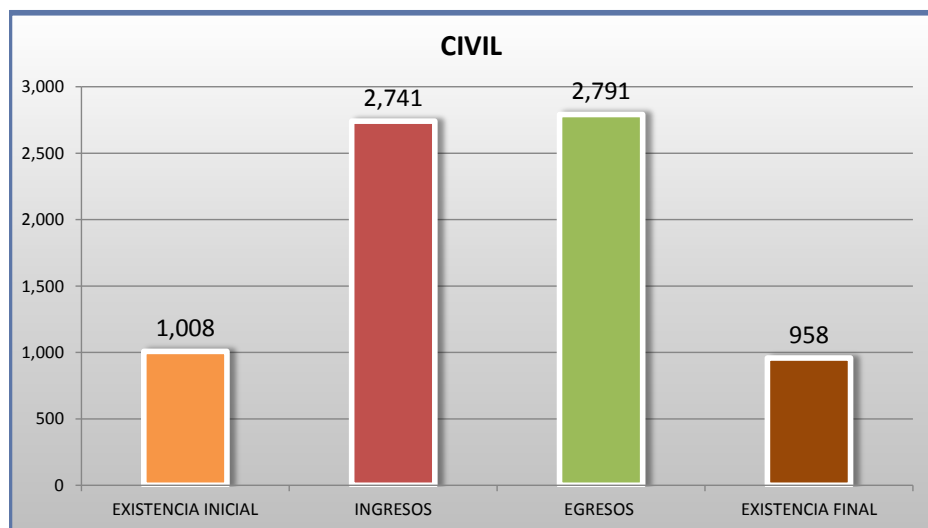
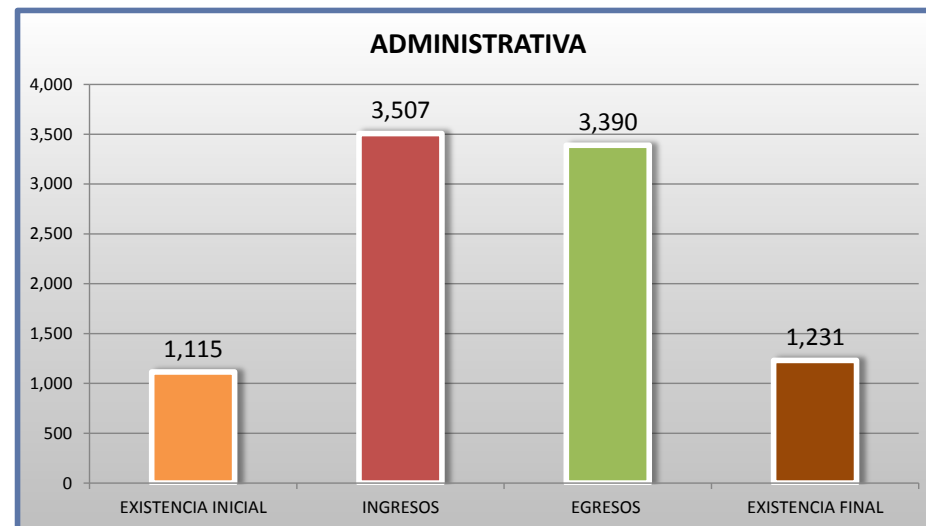
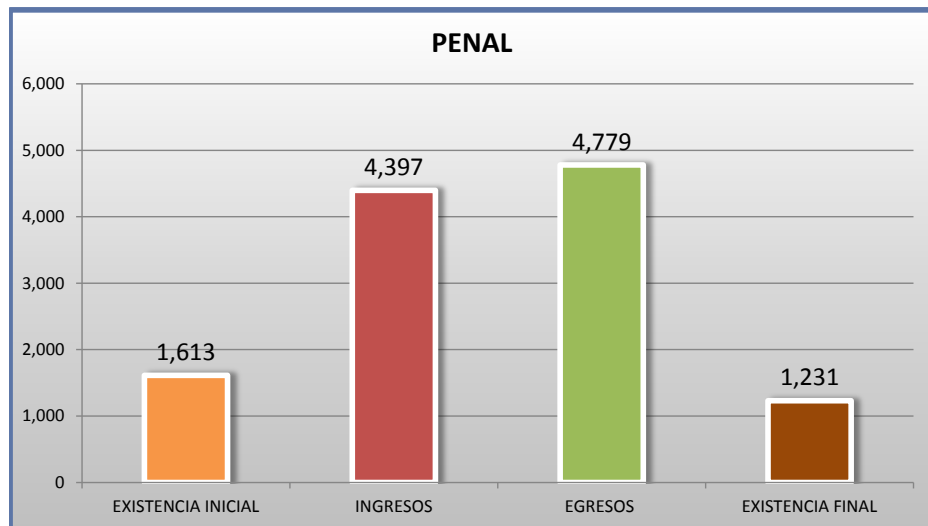
■ INGRESOS ■ EGRESOS

## JUZGADOS DE DISTRITO

MOVIMIENTO ESTADÍSTICO DEL TOTAL DE ASUNTOS POR MATERIA

DEL 16 DE NOVIEMBRE DE 2015 AL 15 DE NOVIEMBRE DE 2016

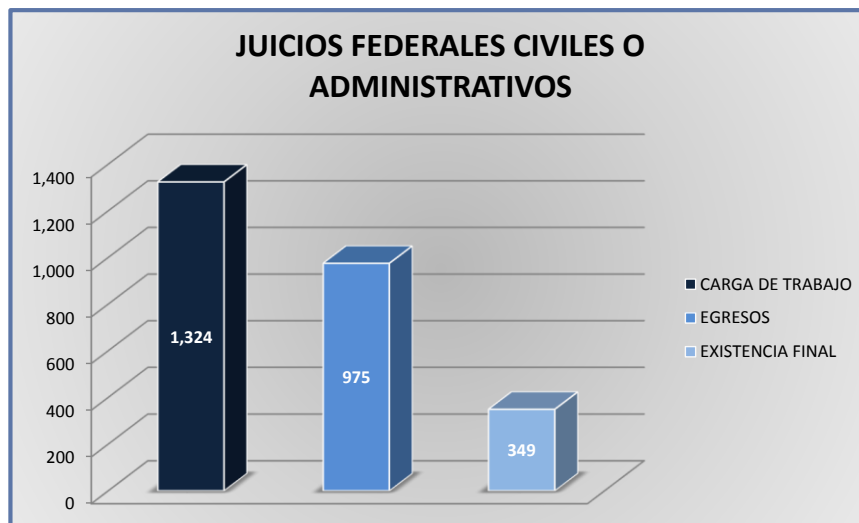
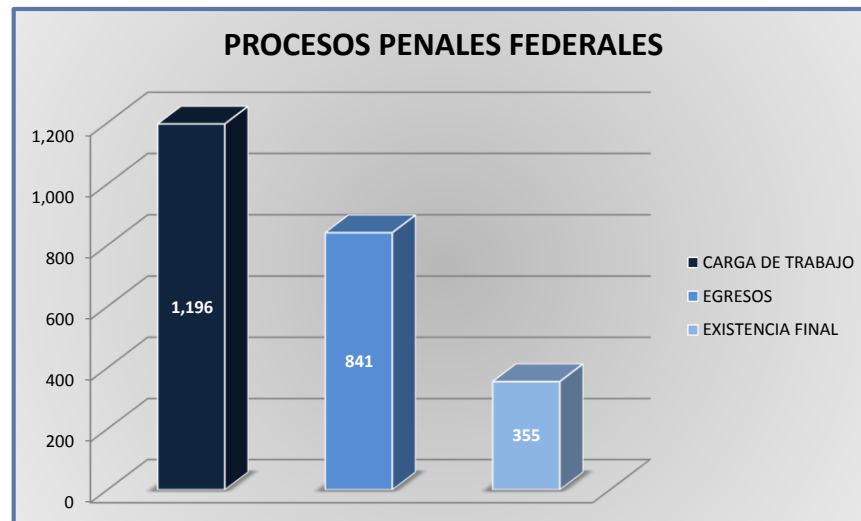
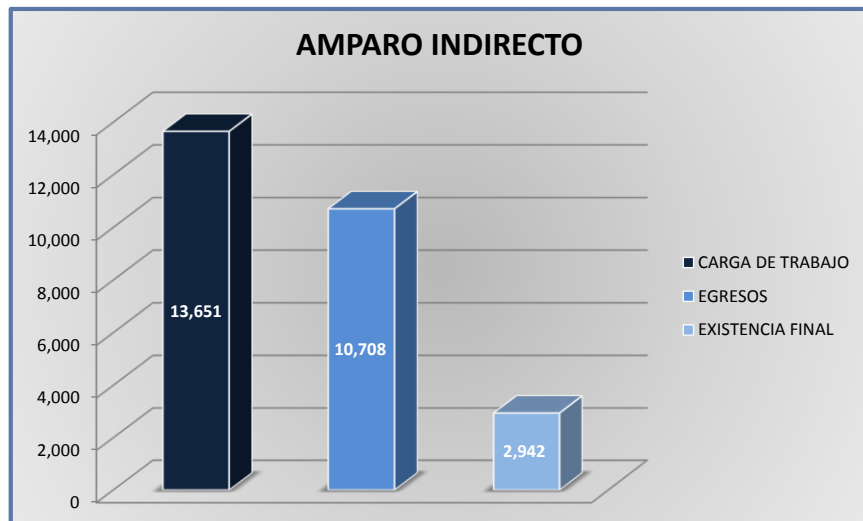
12

O  
CTO

**JUZGADOS DE DISTRITO**

CARGA DE TRABAJO ATENDIDA POR TIPO DE ASUNTO

DEL 16 DE NOVIEMBRE DE 2015 AL 15 DE NOVIEMBRE DE 2016





## JUZGADOS DE DISTRITO

MOVIMIENTO ESTADÍSTICO DEL TOTAL DE ASUNTOS POR MATERIA Y RUBRO

DEL 16 DE NOVIEMBRE DE 2015 AL 15 DE NOVIEMBRE DE 2016

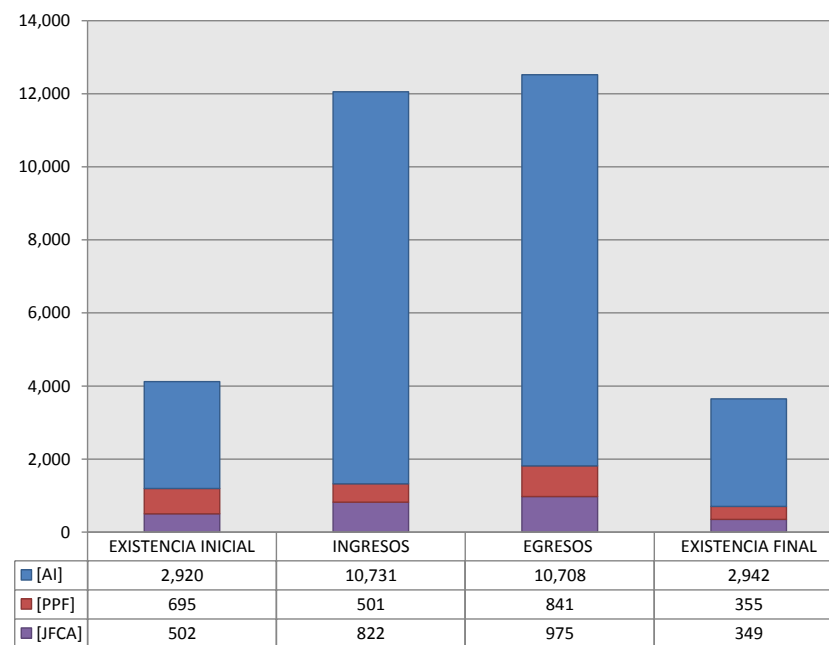
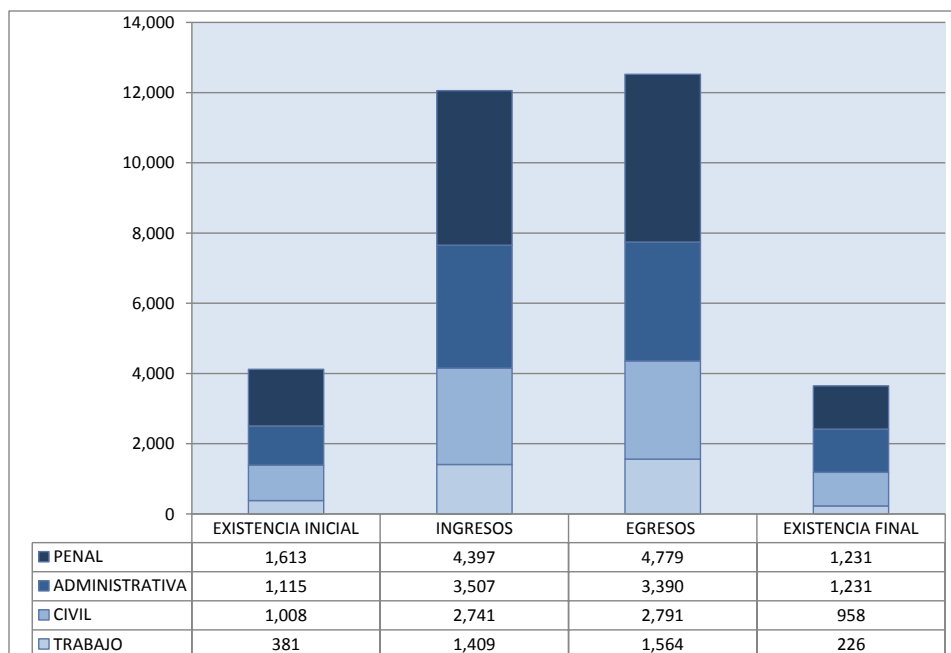
12<sup>o</sup>

CTO

		PENAL				ADMINISTRATIVA				CIVIL				TRABAJO				TOTAL			
		EXISTENCIA INICIAL	INGRESOS	EGRESOS	EXISTENCIA FINAL	EXISTENCIA INICIAL	INGRESOS	EGRESOS	EXISTENCIA FINAL	EXISTENCIA INICIAL	INGRESOS	EGRESOS	EXISTENCIA FINAL	EXISTENCIA INICIAL	INGRESOS	EGRESOS	EXISTENCIA FINAL	EXISTENCIA INICIAL	INGRESOS	EGRESOS	EXISTENCIA FINAL
AMPARO INDIRECTO	[AI]	918	3,896	3,938	876	1,115	3,505	3,389	1,230	506	1,921	1,817	610	381	1,409	1,564	226	2,920	10,731	10,708	2,942
PROCESOS PENALES FEDERALES	[PPF]	695	501	841	355	0	0	0	0	0	0	0	0	0	0	0	0	695	501	841	355
JUICIOS FEDERALES CIVILES O ADMINISTRATIVOS	[JFCA]	0	0	0	0	0	2	1	1	502	820	974	348	0	0	0	0	502	822	975	349
<b>TOTAL</b>		<b>1,613</b>	<b>4,397</b>	<b>4,779</b>	<b>1,231</b>	<b>1,115</b>	<b>3,507</b>	<b>3,390</b>	<b>1,231</b>	<b>1,008</b>	<b>2,741</b>	<b>2,791</b>	<b>958</b>	<b>381</b>	<b>1,409</b>	<b>1,564</b>	<b>226</b>	<b>4,117</b>	<b>12,054</b>	<b>12,524</b>	<b>3,646</b>

MATERIA

TIPO DE ASUNTO



## JUZGADOS DE DISTRITO

SENTIDO DE LAS SENTENCIAS Y RESOLUCIONES QUE PUSIERON FIN AL JUICIO, INSTANCIA O PROCEDIMIENTO

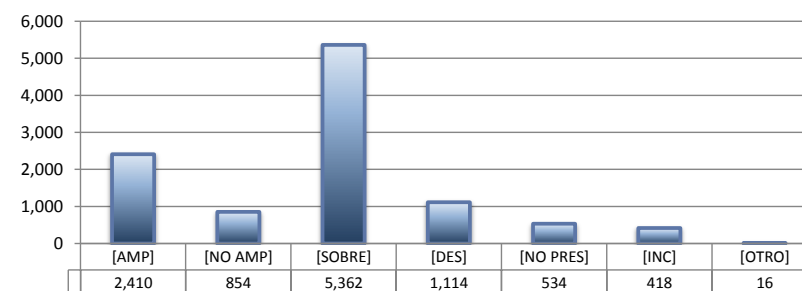
DEL 16 DE NOVIEMBRE DE 2015 AL 15 DE NOVIEMBRE DE 2016

12

O  
CTO


## AMPARO INDIRECTO

		PENAL	ADMINISTRATIVA	CIVIL	TRABAJO	TOTAL
AMPARA	[AMP]	569	776	221	844	2,410
NO AMPARA	[NO AMP]	389	203	218	44	854
SOBRESEE	[SOBRE]	2,489	1,738	716	419	5,362
DESECHAMIENTO	[DES]	119	379	451	165	1,114
NO PRESENTADA	[NO PRES]	153	171	129	81	534
INCOMPETENCIA	[INC]	214	112	81	11	418
OTROS	[OTRO]	5	10	1	0	16
<b>TOTAL</b>		<b>3,938</b>	<b>3,389</b>	<b>1,817</b>	<b>1,564</b>	<b>10,708</b>



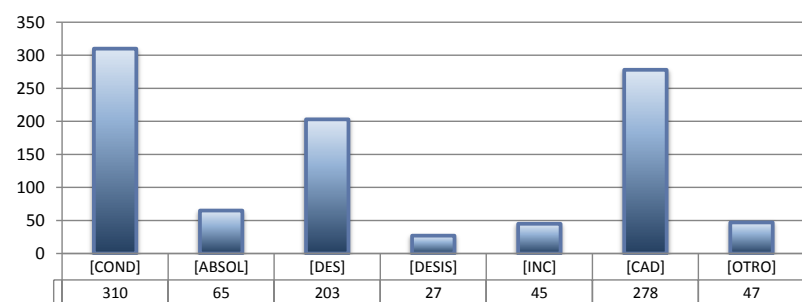
## PROCESOS PENALES FEDERALES

		PENAL	ADMINISTRATIVA	CIVIL	TRABAJO	TOTAL
CONDENATORIA	[COND]	441	---	---	---	441
ABSOLUTORIA	[ABSOL]	51	---	---	---	51
OTROS	[OTROS]	224	---	---	---	224
<b>TOTAL</b>		<b>716</b>	<b>0</b>	<b>0</b>	<b>0</b>	<b>716</b>



## JUICIOS FEDERALES CIVILES O ADMINISTRATIVOS

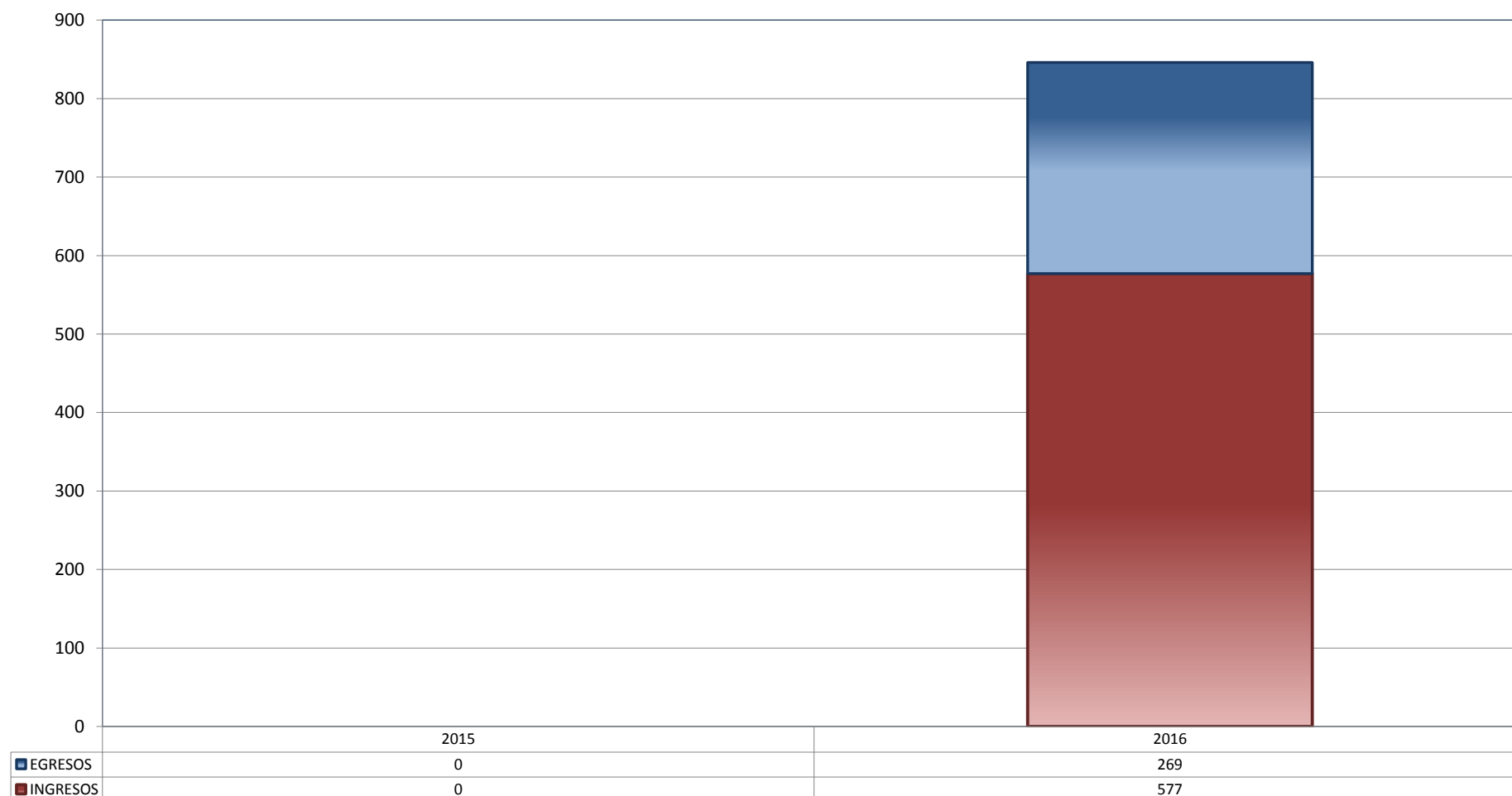
		PENAL	ADMINISTRATIVA	CIVIL	TRABAJO	TOTAL
CONDENATORIA	[COND]	---	0	310	---	310
ABSOLUTORIA	[ABSOL]	---	0	65	---	65
DESECHAMIENTO	[DES]	---	0	203	---	203
DESISTIMIENTO	[DESI]	---	0	27	---	27
INCOMPETENCIA	[INC]	---	1	44	---	45
CADUCIDAD	[CAD]	---	0	278	---	278
OTROS	[OTRO]	---	0	47	---	47
<b>TOTAL</b>		<b>0</b>	<b>1</b>	<b>974</b>	<b>0</b>	<b>975</b>



## CENTRO DE JUSTICIA PENAL FEDERAL

TOTAL DE INGRESOS Y EGRESOS

PERIODO ESTADÍSTICO 2015 - 2016

12<sup>o</sup>  
CTO

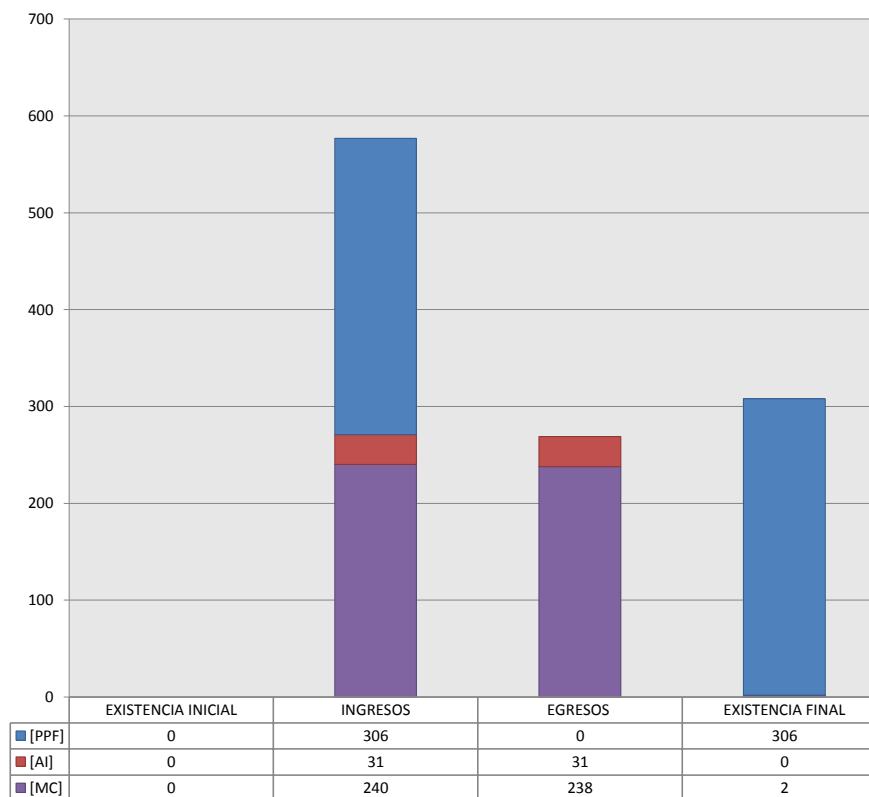
■ INGRESOS ■ EGRESOS

## CENTRO DE JUSTICIA PENAL FEDERAL

MOVIMIENTO ESTADÍSTICO DEL TOTAL DE ASUNTOS POR RUBRO

DEL 16 DE NOVIEMBRE DE 2015 AL 15 DE NOVIEMBRE DE 2016

		TOTAL			
		EXISTENCIA INICIAL	INGRESOS	EGRESOS	EXISTENCIA FINAL
PROCESOS PENALES FEDERALES	[PPF]	0	306	0	306
ACTOS DE INVESTIGACIÓN	[AI]	0	31	31	0
MEDIDAS CAUTELARES	[MC]	0	240	238	2
<b>TOTAL</b>		<b>0</b>	<b>577</b>	<b>269</b>	<b>308</b>



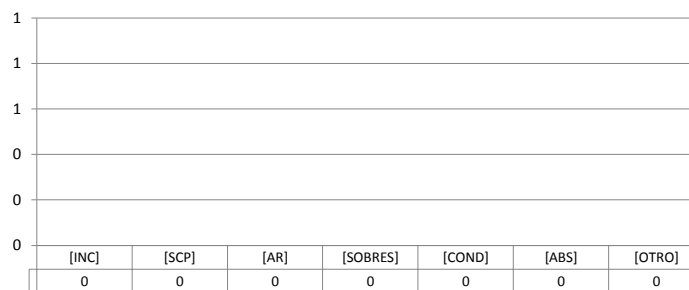
## CENTRO DE JUSTICIA PENAL FEDERAL

SENTIDO DE LAS SENTENCIAS Y RESOLUCIONES QUE PUSIERON FIN AL JUICIO, INSTANCIA O PROCEDIMIENTO

DEL 16 DE NOVIEMBRE DE 2015 AL 15 DE NOVIEMBRE DE 2016

## PROCESOS PENALES FEDERALES (1)

		TOTAL
INCOMPETENCIA	[INC]	0
SUSPENSIÓN CONDICIONAL DEL PROCESO	[SCP]	0
ACUERDO REPARATORIO	[AR]	0
SOBRESEIMIENTO	[SOBRES]	0
CONDENATORIA	[COND]	0
ABSOLUTORIA	[ABS]	0
OTRO (2)	[OTRO]	0
<b>TOTAL</b>		<b>0</b>



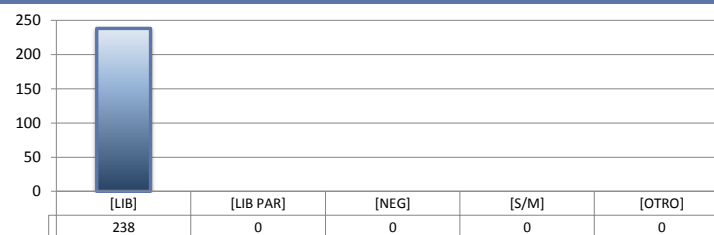
## ACTOS DE INVESTIGACIÓN

		TOTAL
LIBRADA	[LIB]	17
LIBRADA PARCIALMENTE	[LIB PAR]	0
NEGADA	[NEG]	2
SIN MATERIA	[S/M]	0
OTRO	[OTRO]	12
<b>TOTAL</b>		<b>31</b>



## MEDIDAS CAUTELARES

		TOTAL
LIBRADA	[LIB]	238
LIBRADA PARCIALMENTE	[LIB PAR]	0
NEGADA	[NEG]	0
SIN MATERIA	[S/M]	0
OTRO	[OTRO]	0
<b>TOTAL</b>		<b>238</b>



(1) Se contabilizan las sentencias condenatorias y absolutorias dictadas tanto en el procedimiento abreviado como en el juicio oral.

(2) Incluye las sentencias de acumulación, sobreseimiento por prescripción, negativa de orden u otra.