



ÓRGANOS JURISDICCIONALES

RESIDENCIA	TRIBUNALES COLEGIADOS	TRIBUNALES UNITARIOS	JUZGADOS DE DISTRITO	CENTROS DE JUSTICIA PENAL FEDERAL
	ORDINARIOS	ORDINARIOS	ORDINARIOS	
ENSENADA	0	0	3	0
MEXICALI	6	4	6	1
TIJUANA	2	5	10	1
TOTAL	8	9	19	2
TOTAL GENERAL	8	9	19	2

Décimo Quinto Circuito Judicial

Baja California

Contexto

El décimo quinto Circuito comprende la circunscripción territorial que ocupa el Estado de Baja California, cuya extensión es de 71,450.4 kilómetros cuadrados que representa el 3.6% del territorio nacional, administrativamente se divide en 5 municipios en las que se asientan 3,315,766 habitantes¹ que constituyen el 2.77% del total nacional.

Del total de habitantes que integran el Circuito, 49.80% son hombres y 50.20% son mujeres. En esta demarcación territorial de cada 100 personas de 15 años o más, 19 tienen algún grado aprobado en educación superior.

Datos Demográficos	
Número de Municipios	5
⁽¹⁾ Superficie (km ²)	71,450.4
⁽¹⁾ Densidad de población (hab./km ²)	46.40
⁽²⁾ Migración Interna Estatal	1,114,316
⁽³⁾ Índice de Marginación	-1.102
⁽³⁾ Grado de Marginalidad	Muy Bajo
⁽¹⁾ Nivel Educativo Básica	51.90%

Tabla 1.

⁽¹⁾http://seieg.iplaneg.net/seieg/doc/Panorama_Sociodemografico_2015_1452886126.pdf Panorama sociodemográfico de México 2015 / Instituto Nacional de Estadística y Geografía.-- México : INEGI, c2015, 96p. ISBN 978-607-739-718-2.

⁽²⁾<http://www3.inegi.org.mx/sistemas/sisept/Default.aspx?t=mdemo137&s=est&c=23631> En el rubro de Temas-Población, hogares y vivienda seleccionar: Migración - Migración interna (estatal) - Saldo neto migratorio - Saldo neto migratorio por entidad federativa según lugar de nacimiento, 2000 y 2010.

⁽³⁾http://www.gob.mx/cms/uploads/attachment/file/159053/02_Capitulo_2.pdf Índice de marginación por entidad federativa y municipio 2015. Capítulo 2. Marginación por entidad federativa, 2015. Primera edición: julio de 2016. ISBN: 978-607-427-277-2.

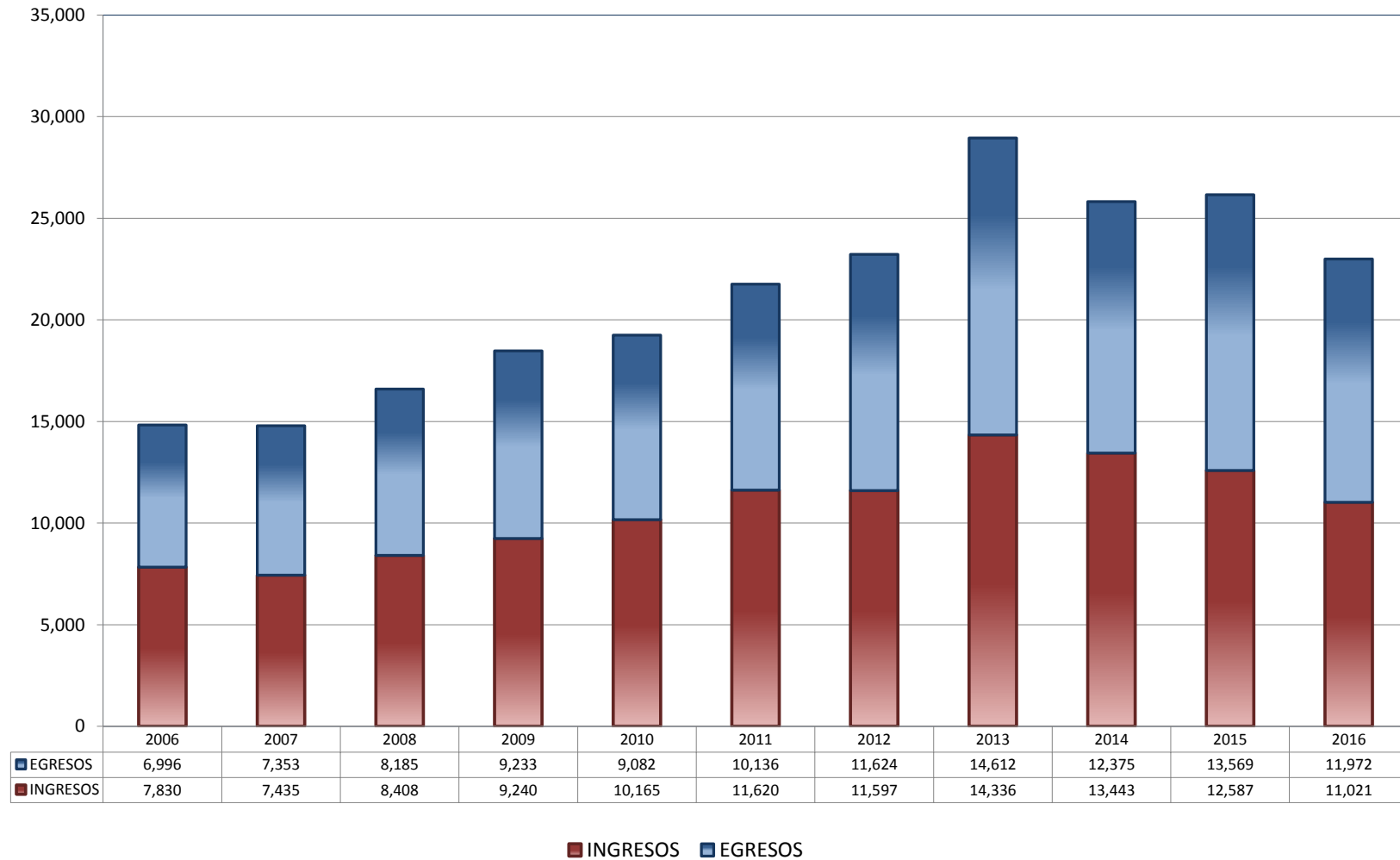
Año	Número de Habitantes	Cantidad	Porcentaje Nivel Nacional
	Población Total	3,315,766	2.77%
2015	Distribución por género	Cantidad	Porcentaje
	Hombres	1,651,251	2.84%
	Mujeres	1,664,515	2.71%

Tabla 2.

TRIBUNALES COLEGIADOS DE CIRCUITO

TOTAL DE INGRESOS Y EGRESOS

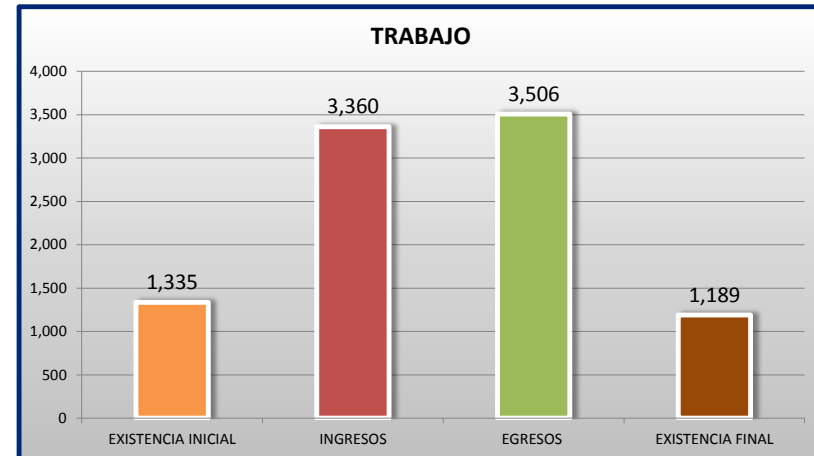
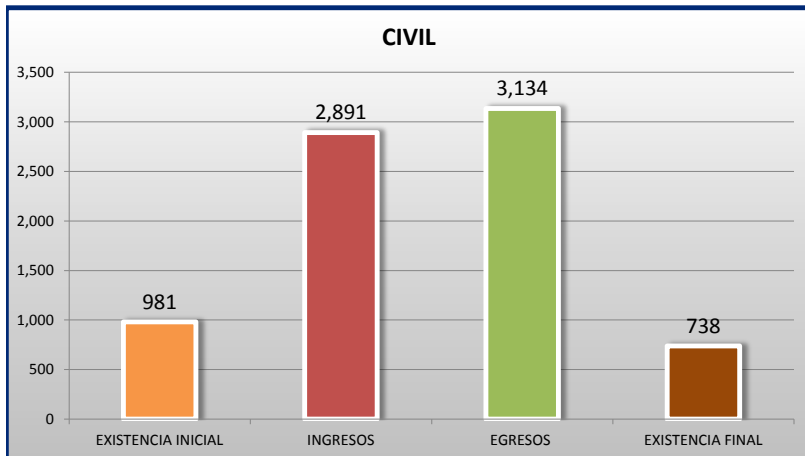
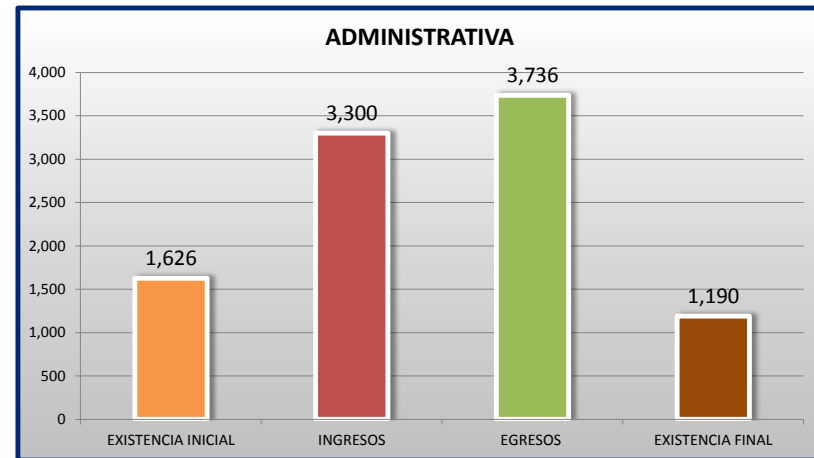
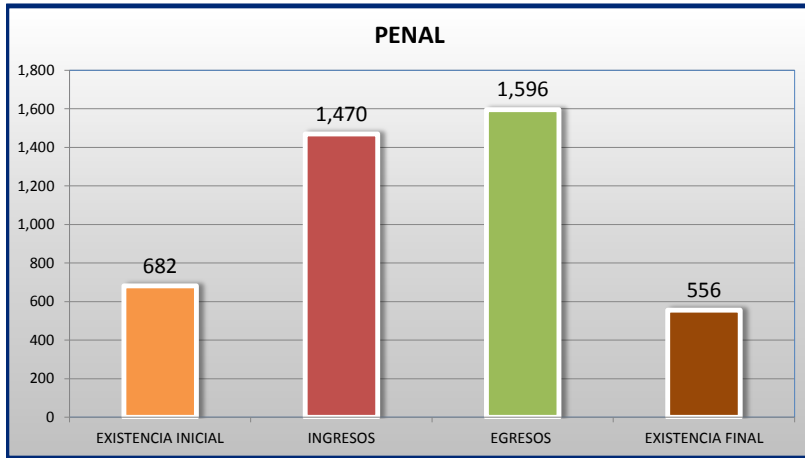
PERIODO ESTADÍSTICO 2006 - 2016

15
O
CTO

TRIBUNALES COLEGIADOS DE CIRCUITO

MOVIMIENTO ESTADÍSTICO DEL TOTAL DE ASUNTOS POR MATERIA

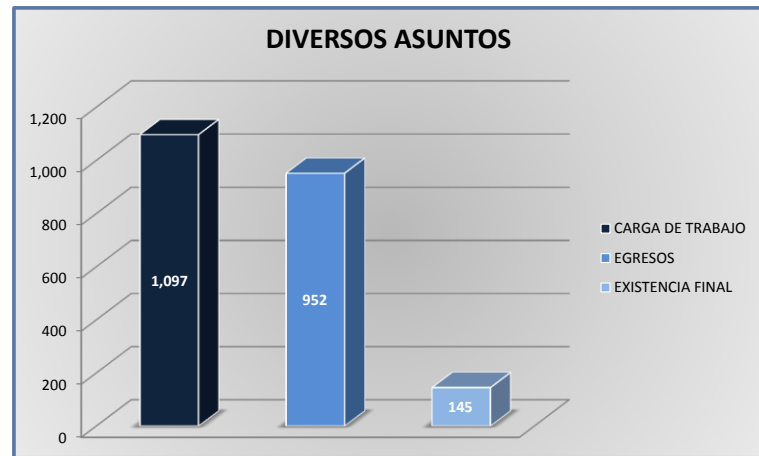
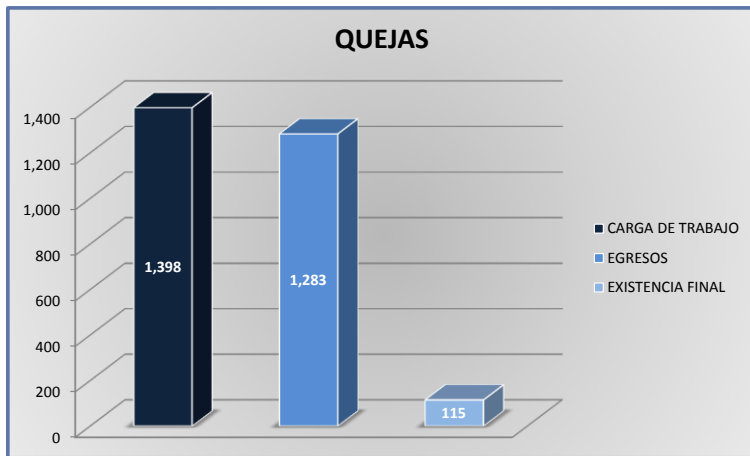
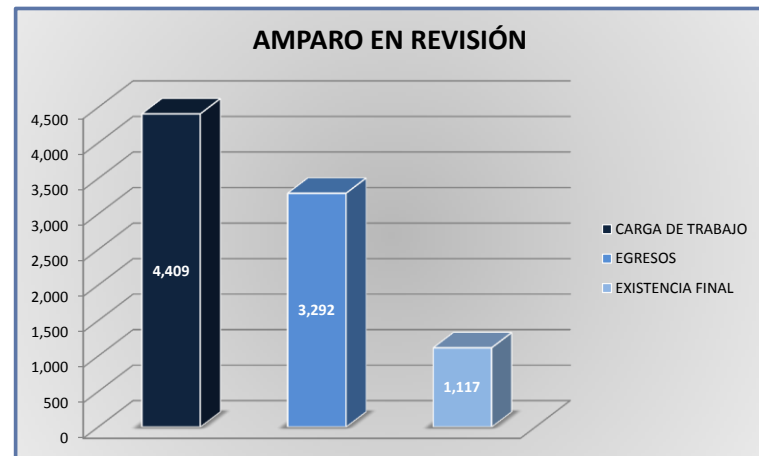
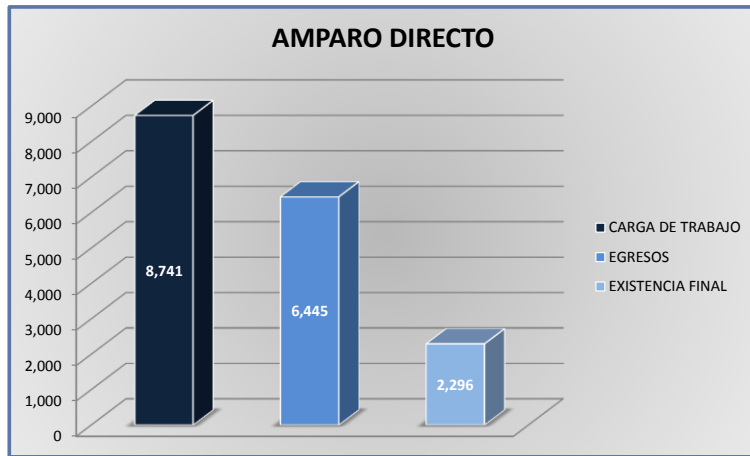
DEL 16 DE NOVIEMBRE DE 2015 AL 15 DE NOVIEMBRE DE 2016



TRIBUNALES COLEGIADOS DE CIRCUITO

CARGA DE TRABAJO ATENDIDA POR TIPO DE ASUNTO

DEL 16 DE NOVIEMBRE DE 2015 AL 15 DE NOVIEMBRE DE 2016



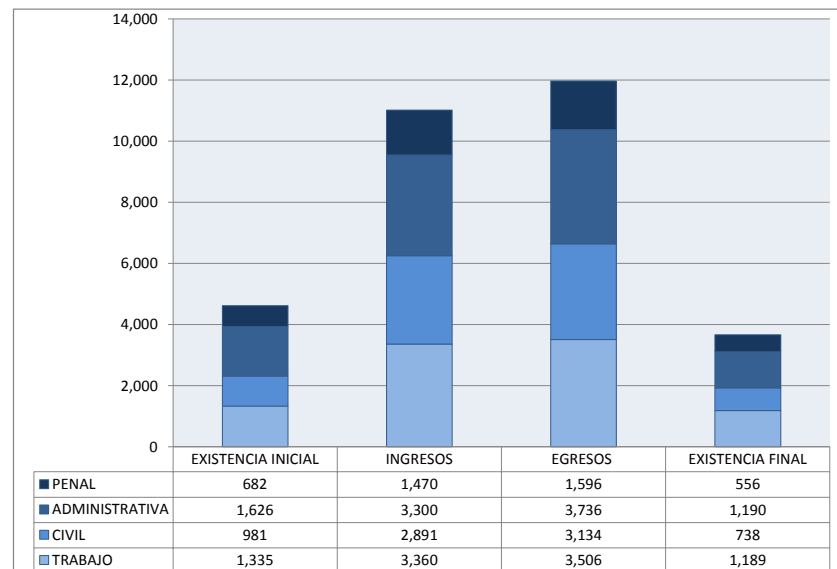
TRIBUNALES COLEGIADOS DE CIRCUITO

MOVIMIENTO ESTADÍSTICO DEL TOTAL DE ASUNTOS POR MATERIA Y RUBRO

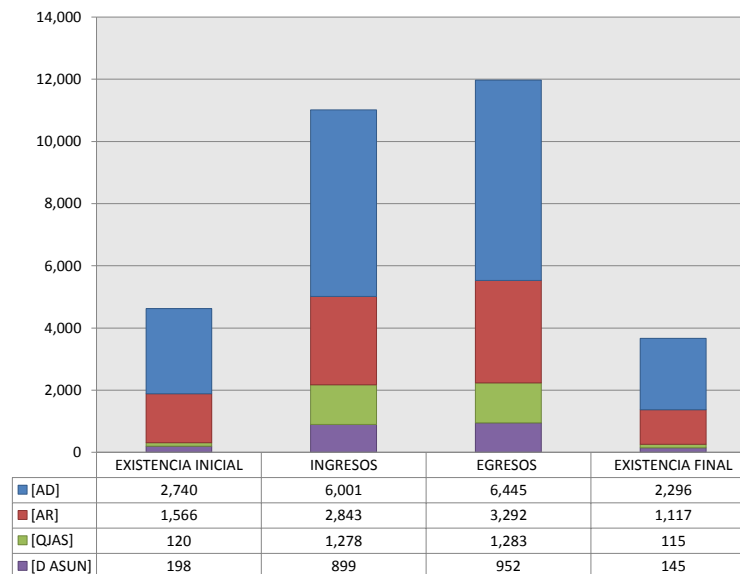
DEL 16 DE NOVIEMBRE DE 2015 AL 15 DE NOVIEMBRE DE 2016

	PENAL				ADMINISTRATIVA				CIVIL				TRABAJO				TOTAL			
	EXISTENCIA INICIAL	INGRESOS	EGRESOS	EXISTENCIA FINAL	EXISTENCIA INICIAL	INGRESOS	EGRESOS	EXISTENCIA FINAL	EXISTENCIA INICIAL	INGRESOS	EGRESOS	EXISTENCIA FINAL	EXISTENCIA INICIAL	INGRESOS	EGRESOS	EXISTENCIA FINAL	EXISTENCIA INICIAL	INGRESOS	EGRESOS	EXISTENCIA FINAL
AMPARO DIRECTO [AD]	470	753	833	390	478	868	1,022	324	540	1,393	1,461	472	1,252	2,987	3,129	1,110	2,740	6,001	6,445	2,296
AMPARO EN REVISIÓN [AR]	192	456	499	149	929	1,435	1,637	727	384	798	987	195	61	154	169	46	1,566	2,843	3,292	1,117
QUEJAS [QJAS]	11	130	135	6	69	519	547	41	34	515	497	52	6	114	104	16	120	1,278	1,283	115
DIVERSOS ASUNTOS [D ASUN]	9	131	129	11	150	478	530	98	23	185	189	19	16	105	104	17	198	899	952	145
TOTAL	682	1,470	1,596	556	1,626	3,300	3,736	1,190	981	2,891	3,134	738	1,335	3,360	3,506	1,189	4,624	11,021	11,972	3,673

MATERIA



TIPO DE ASUNTO



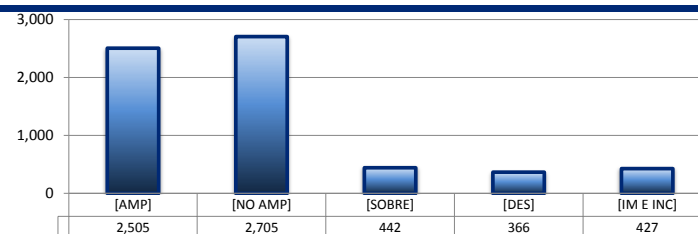
TRIBUNALES COLEGIADOS DE CIRCUITO

SENTIDO DE LAS SENTENCIAS Y RESOLUCIONES QUE PUSIERON FIN AL JUICIO O RECURSO

DEL 16 DE NOVIEMBRE DE 2015 AL 15 DE NOVIEMBRE DE 2016


AMPARO DIRECTO

		PENAL	ADMINISTRATIVA	CIVIL	TRABAJO	TOTAL
AMPARA	[AMP]	447	243	301	1,514	2,505
NO AMPARA	[NO AMP]	246	652	662	1,145	2,705
SOBRESEE	[SOBRE]	40	44	84	274	442
DESECHAMIENTO	[DES]	58	54	93	161	366
IMPEDIMENTO E INCOMPETENCIA	[IM E INC]	42	29	321	35	427
TOTAL		833	1,022	1,461	3,129	6,445



AMPARO EN REVISIÓN

		PENAL	ADMINISTRATIVA	CIVIL	TRABAJO	TOTAL
CONFIRMA	[CONF]	362	858	659	102	1,981
REVOCA	[REV]	67	265	195	37	564
MODIFICA	[MOD]	27	151	49	19	246
CADUCIDAD	[CAD]	0	0	0	0	0
DESECHAMIENTO	[DES]	22	140	36	8	206
SIN MATERIA	[S MAT]	15	177	37	2	231
IMPEDIMENTO E INCOMPETENCIA	[IM E INC]	6	46	11	1	64
TOTAL		499	1,637	987	169	3,292



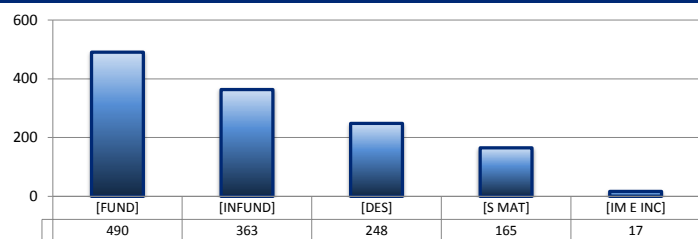
QUEJAS

78

84

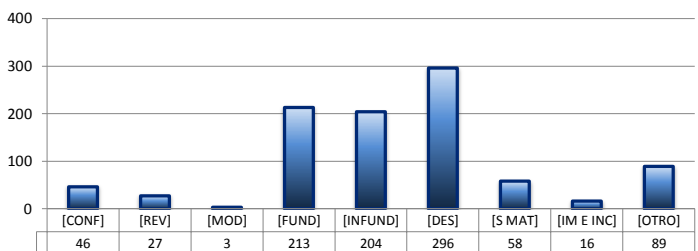
90

		PENAL	ADMINISTRATIVA	CIVIL	TRABAJO	TOTAL
FUNDADA	[FUND]	53	188	211	38	490
INFUNDADA	[INFUND]	29	172	128	34	363
DESECHAMIENTO	[DES]	24	109	98	17	248
SIN MATERIA	[S MAT]	26	73	51	15	165
IMPEDIMENTO E INCOMPETENCIA	[IM E INC]	3	5	9	0	17
TOTAL		135	547	497	104	1,283



DIVERSOS ASUNTOS*

		PENAL	ADMINISTRATIVA	CIVIL	TRABAJO	TOTAL
CONFIRMA	[CONF]	0	46	0	0	46
REVOCA	[REV]	0	27	0	0	27
MODIFICA	[MOD]	0	3	0	0	3
FUNDADA	[FUND]	40	66	87	20	213
INFUNDADA	[INFUND]	40	74	65	25	204
DESECHAMIENTO	[DES]	11	260	21	4	296
SIN MATERIA	[S MAT]	15	24	8	11	58
IMPEDIMENTO E INCOMPETENCIA	[IM E INC]	4	8	2	2	16
OTROS	[OTRO]	19	22	6	42	89
TOTAL		129	530	189	104	952

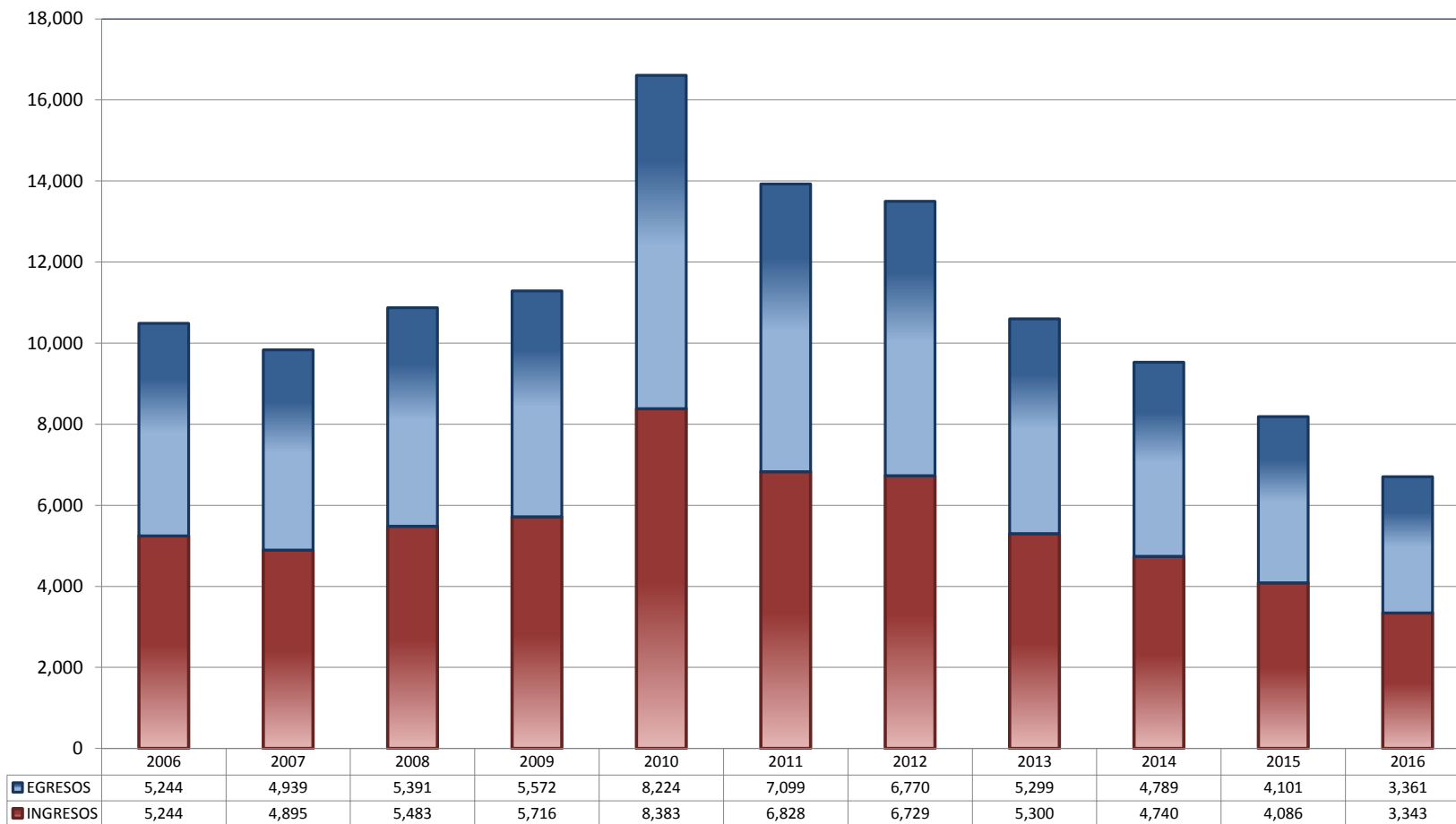


* Revisión fiscal, conflictos competenciales, impedimento, incidentes de inejecución, inconformidades, reclamaciones, reconocimiento de inocencia repetición del acto reclamado, revisión contenciosa administrativa y conflictos de acumulación.

TRIBUNALES UNITARIOS DE CIRCUITO

TOTAL DE INGRESOS Y EGRESOS

PERIODO ESTADÍSTICO 2006 - 2016

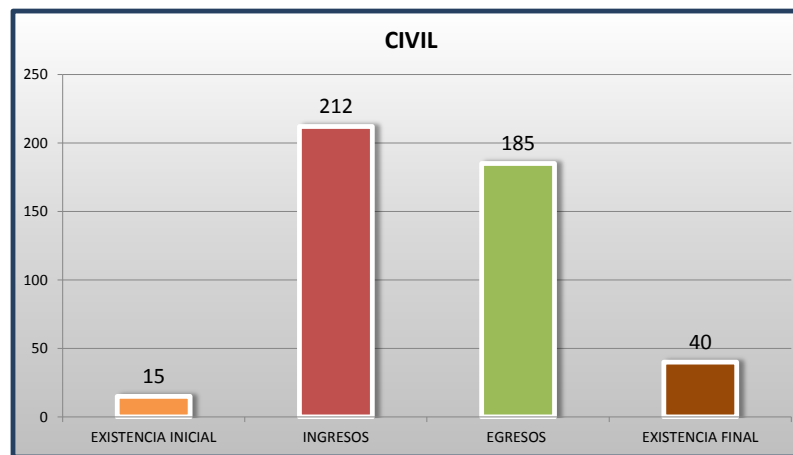
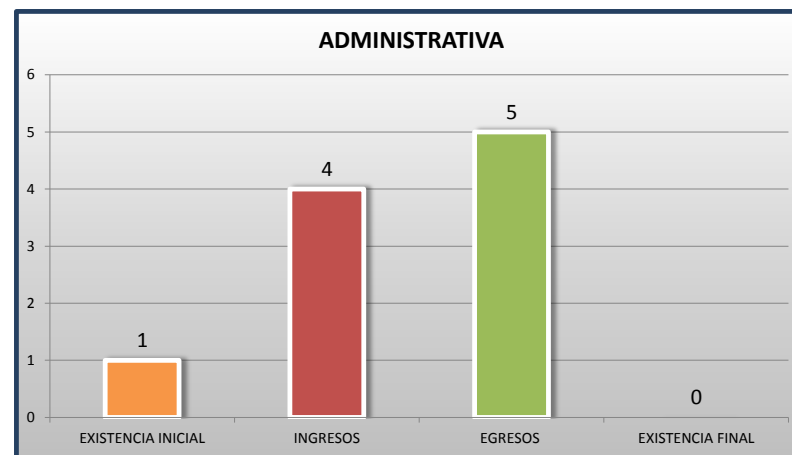
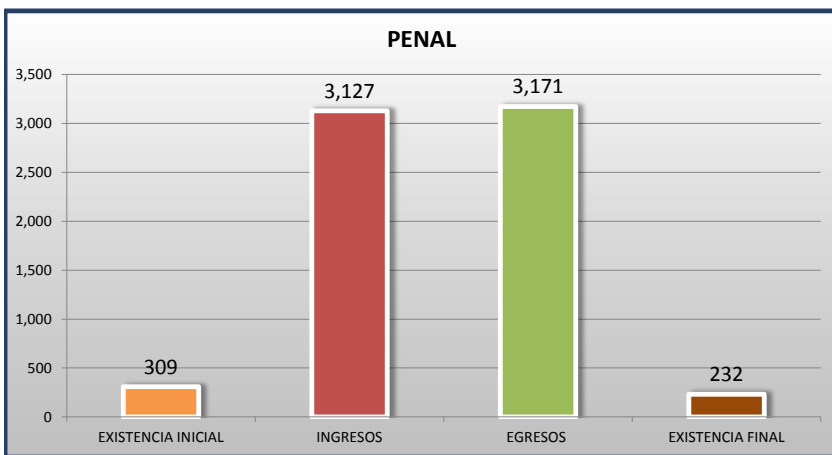


■ INGRESOS ■ EGRESOS

TRIBUNALES UNITARIOS DE CIRCUITO

MOVIMIENTO ESTADÍSTICO DEL TOTAL DE ASUNTOS POR MATERIA

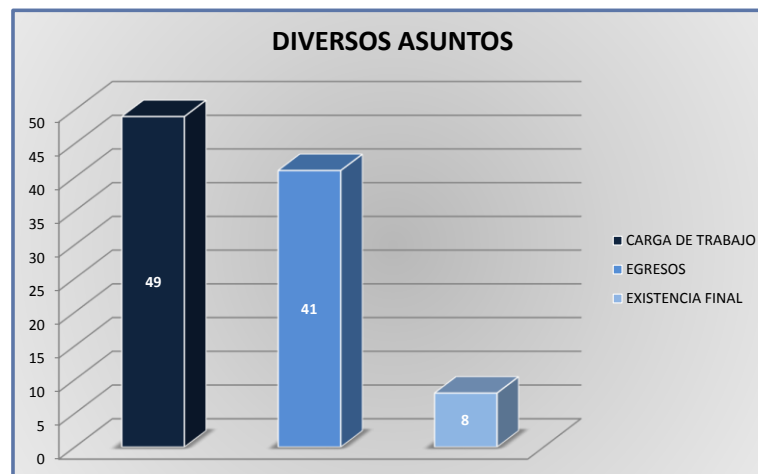
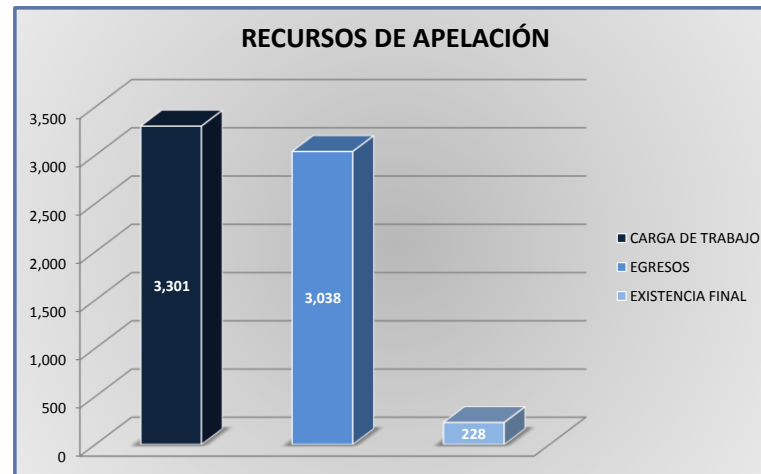
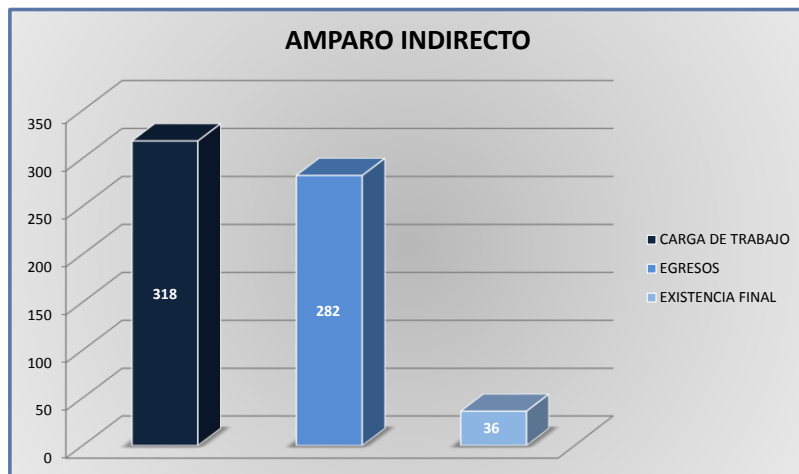
DEL 16 DE NOVIEMBRE DE 2015 AL 15 DE NOVIEMBRE DE 2016



TRIBUNALES UNITARIOS DE CIRCUITO

CARGA DE TRABAJO ATENDIDA POR TIPO DE ASUNTO

DEL 16 DE NOVIEMBRE DE 2015 AL 15 DE NOVIEMBRE DE 2016



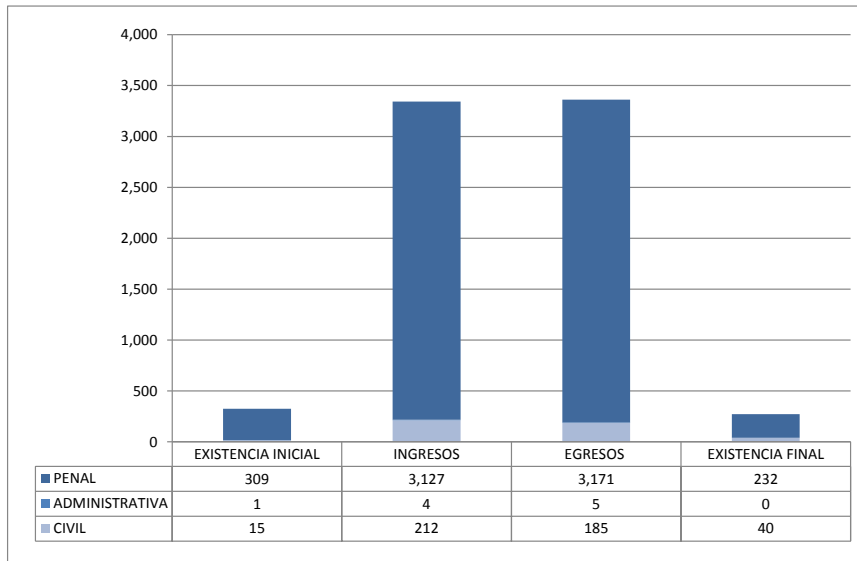
TRIBUNALES UNITARIOS DE CIRCUITO

MOVIMIENTO ESTADÍSTICO DEL TOTAL DE ASUNTOS POR MATERIA Y RUBRO

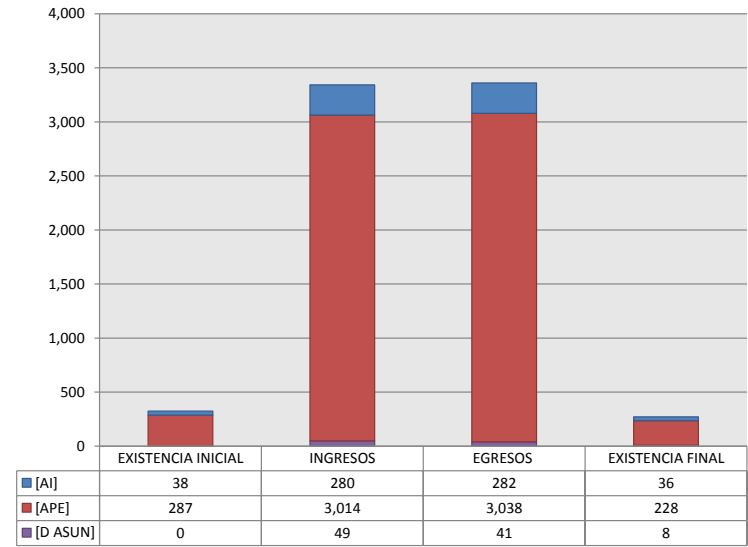
DEL 16 DE NOVIEMBRE DE 2015 AL 15 DE NOVIEMBRE DE 2016

	PENAL				ADMINISTRATIVA				CIVIL				TOTAL			
	EXISTENCIA INICIAL	INGRESOS	EGRESOS	EXISTENCIA FINAL	EXISTENCIA INICIAL	INGRESOS	EGRESOS	EXISTENCIA FINAL	EXISTENCIA INICIAL	INGRESOS	EGRESOS	EXISTENCIA FINAL	EXISTENCIA INICIAL	INGRESOS	EGRESOS	EXISTENCIA FINAL
AMPARO INDIRECTO [AI]	35	240	241	34	1	2	3	0	2	38	38	2	38	280	282	36
RECURSO DE APELACIÓN [APE]	274	2,852	2,898	195	0	2	2	0	13	160	138	33	287	3,014	3,038	228
DIVERSOS ASUNTOS (1) [D ASUN]	0	35	32	3	0	0	0	0	0	14	9	5	0	49	41	8
TOTAL	309	3,127	3,171	232	1	4	5	0	15	212	185	40	325	3,343	3,361	272

MATERIA



TIPO DE ASUNTO



(1) INCLUYE LOS RECURSOS DE DENEGADA APELACIÓN Y QUEJA, ASÍ COMO LOS IMPEDIMENTOS, CONFLICTOS COMPETENCIALES ENTRE JUECES, CONFLICTOS DE ACUMULACIÓN Y OTRO.

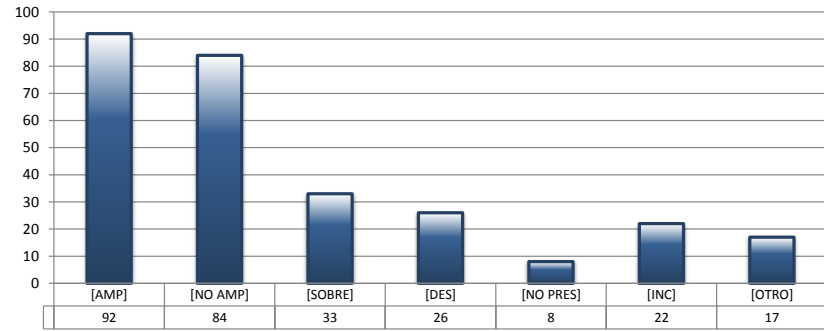
TRIBUNALES UNITARIOS DE CIRCUITO

SENTIDO DE LAS SENTENCIAS Y RESOLUCIONES QUE PUSIERON FIN AL JUICIO O PROCEDIMIENTO

DEL 16 DE NOVIEMBRE DE 2015 AL 15 DE NOVIEMBRE DE 2016

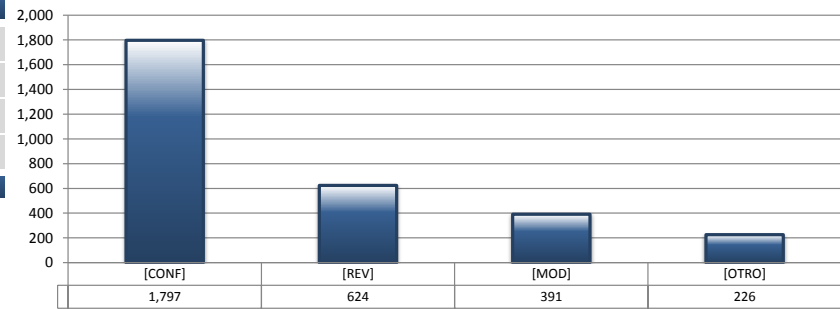
AMPARO INDIRECTO

		PENAL	ADMINISTRATIVA	CIVIL	TOTAL
AMPARA	[AMP]	87	2	3	92
NO AMPARA	[NO AMP]	80	0	4	84
SOBRESEE	[SOBRE]	25	1	7	33
DESECHAMIENTO	[DES]	7	0	19	26
NO PRESENTADA	[NO PRES]	7	0	1	8
INCOMPETENCIA	[INC]	20	0	2	22
OTROS	[OTRO]	15	0	2	17
TOTAL		241	3	38	282



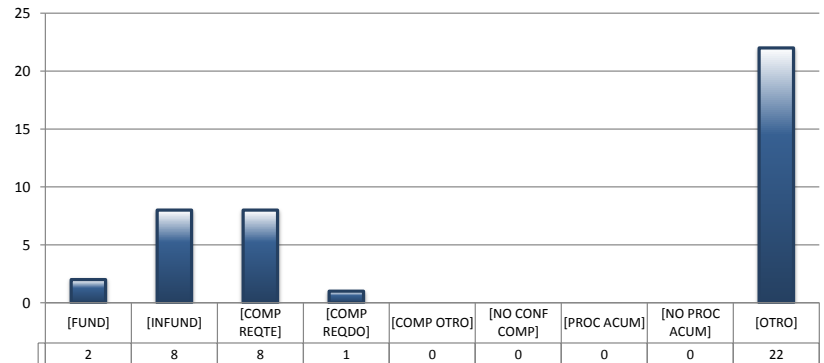
RECURSOS DE APELACIÓN

		PENAL	ADMINISTRATIVA	CIVIL	TOTAL
CONFIRMA	[CONF]	1,747	1	49	1,797
REVOCA	[REV]	593	1	30	624
MODIFICA	[MOD]	380	0	11	391
OTROS	[OTRO]	178	0	48	226
TOTAL		2,898	2	138	3,038



DIVERSOS ASUNTOS

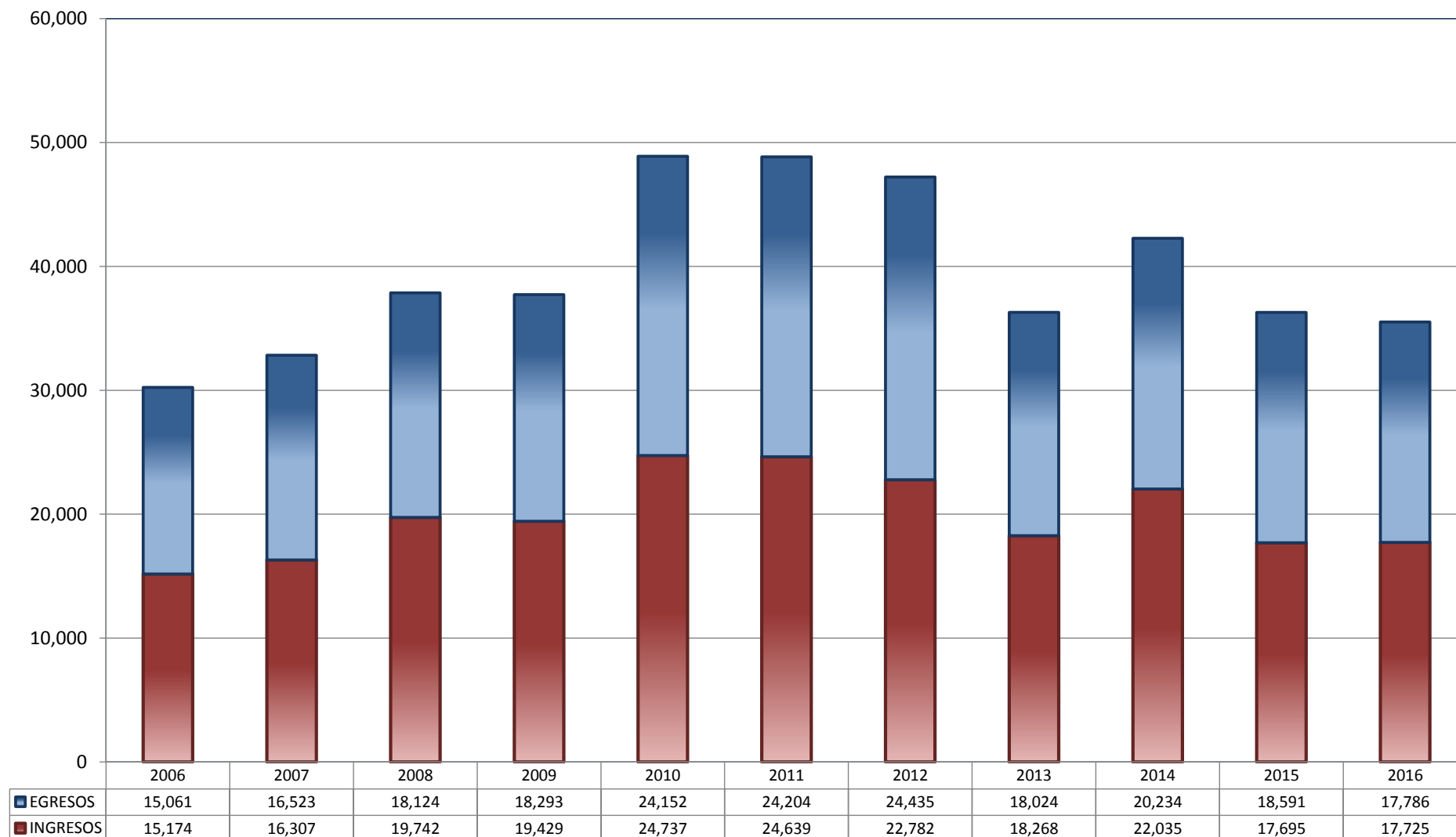
		PENAL	ADMINISTRATIVA	CIVIL	TOTAL
FUNDADA	[FUND]	1	0	1	2
INFUNDADA	[INFUND]	7	0	1	8
COMPETENTE REQUIRENTE	[COMP REQTE]	8	0	0	8
COMPETENTE REQUERIDO	[COMP REQDO]	1	0	0	1
COMPETENTE OTRO	[COMP OTRO]	0	0	0	0
DECLARA NO HAY CONFLICTO COMPETENCIAL	[NO CONF COMP]	0	0	0	0
PROCEDE ACUMULACIÓN	[PROC ACUM]	0	0	0	0
NO PROCEDE ACUMULACIÓN	[NO PROC ACUM]	0	0	0	0
OTRO	[OTRO]	15	0	7	22
TOTAL		32	0	9	41



JUZGADOS DE DISTRITO

TOTAL DE INGRESOS Y EGRESOS

PERIODO ESTADÍSTICO 2006 - 2016

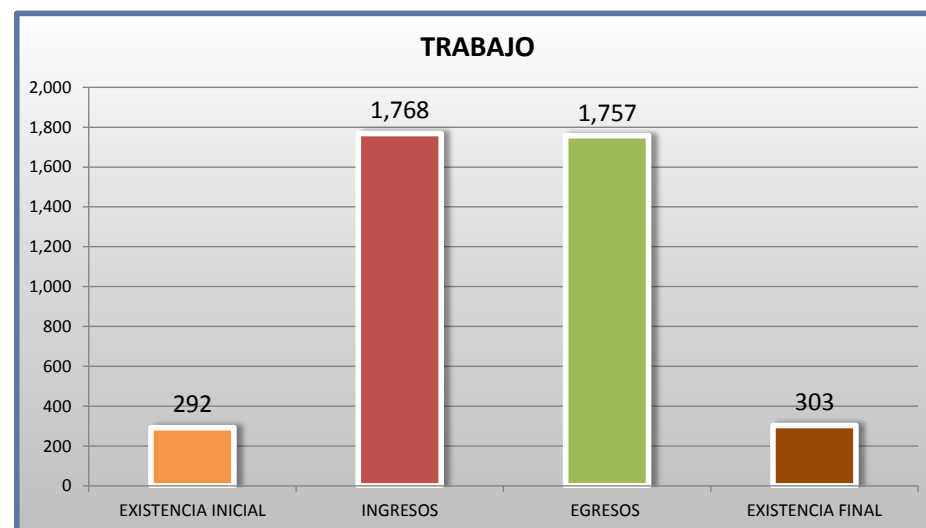
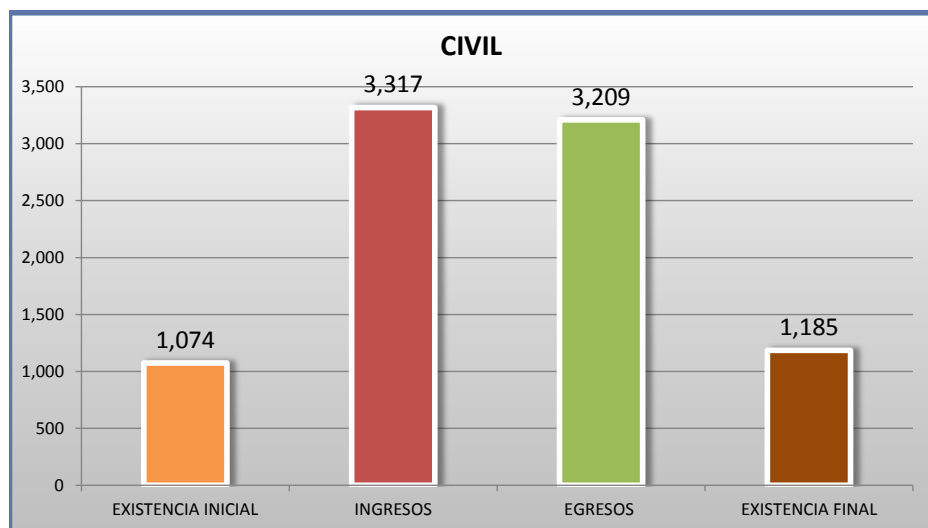
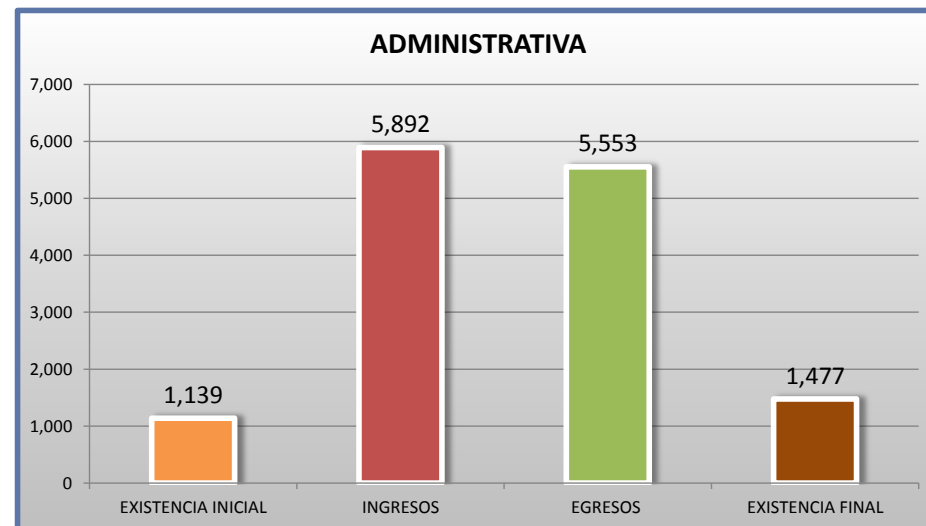
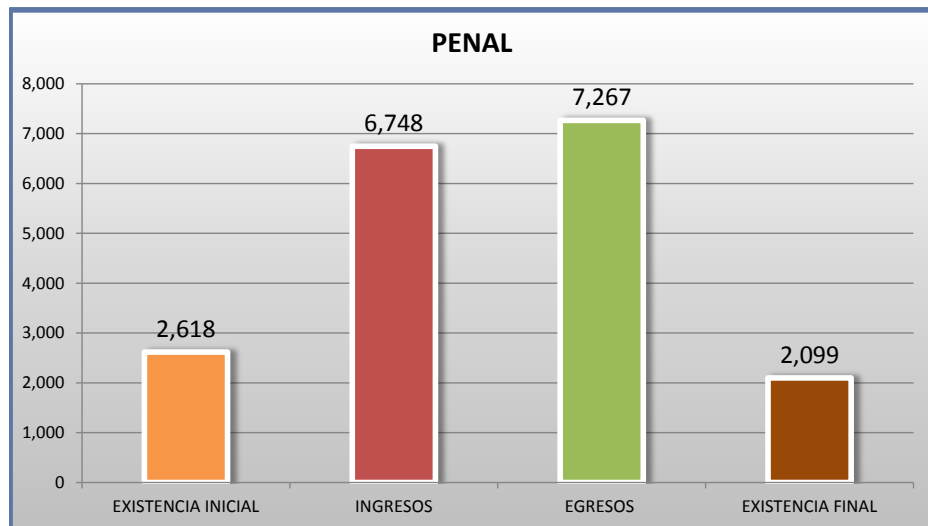
15^o
CTO

■ INGRESOS ■ EGRESOS

JUZGADOS DE DISTRITO

MOVIMIENTO ESTADÍSTICO DEL TOTAL DE ASUNTOS POR MATERIA

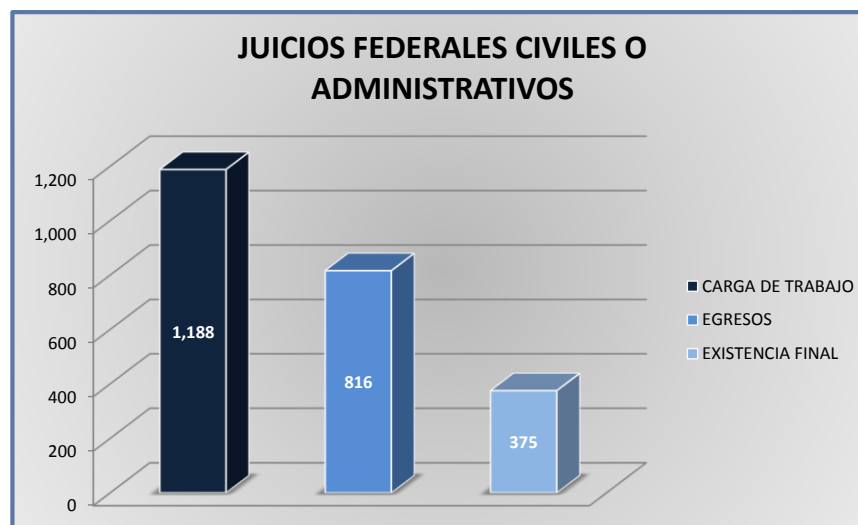
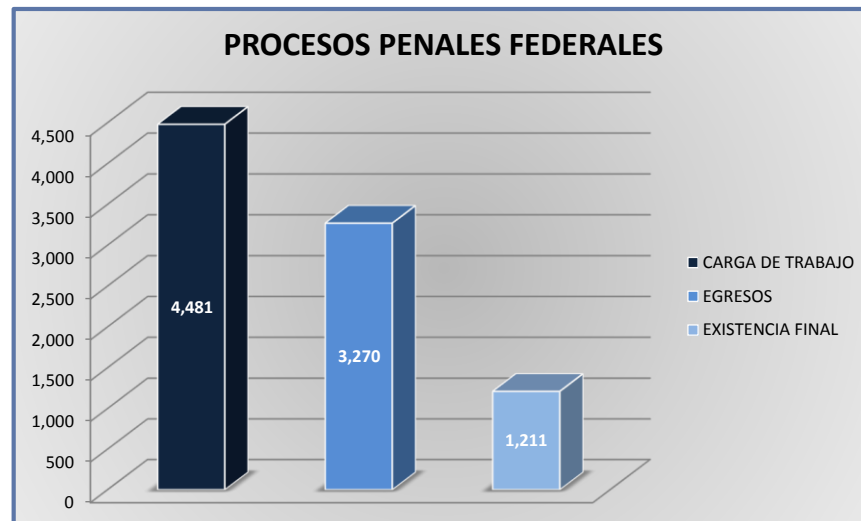
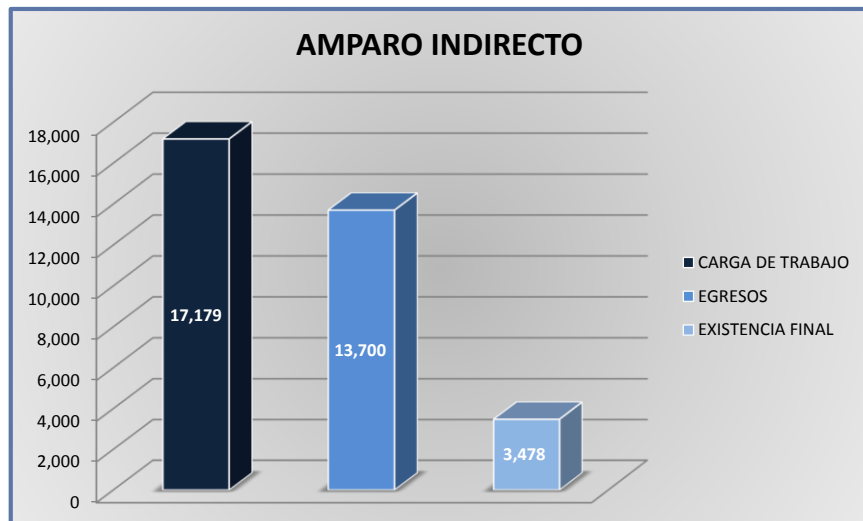
DEL 16 DE NOVIEMBRE DE 2015 AL 15 DE NOVIEMBRE DE 2016



JUZGADOS DE DISTRITO

CARGA DE TRABAJO ATENDIDA POR TIPO DE ASUNTO

DEL 16 DE NOVIEMBRE DE 2015 AL 15 DE NOVIEMBRE DE 2016



JUZGADOS DE DISTRITO

MOVIMIENTO ESTADÍSTICO DEL TOTAL DE ASUNTOS POR MATERIA Y RUBRO

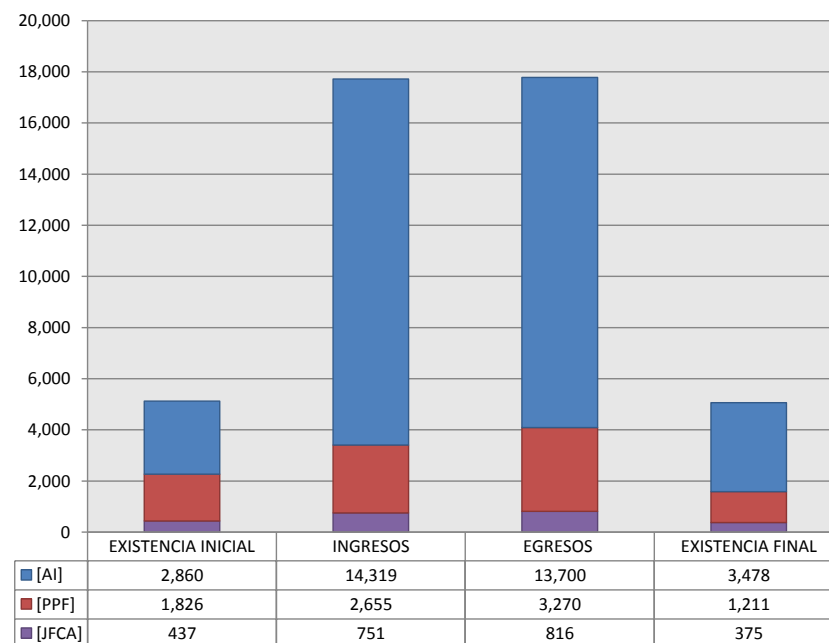
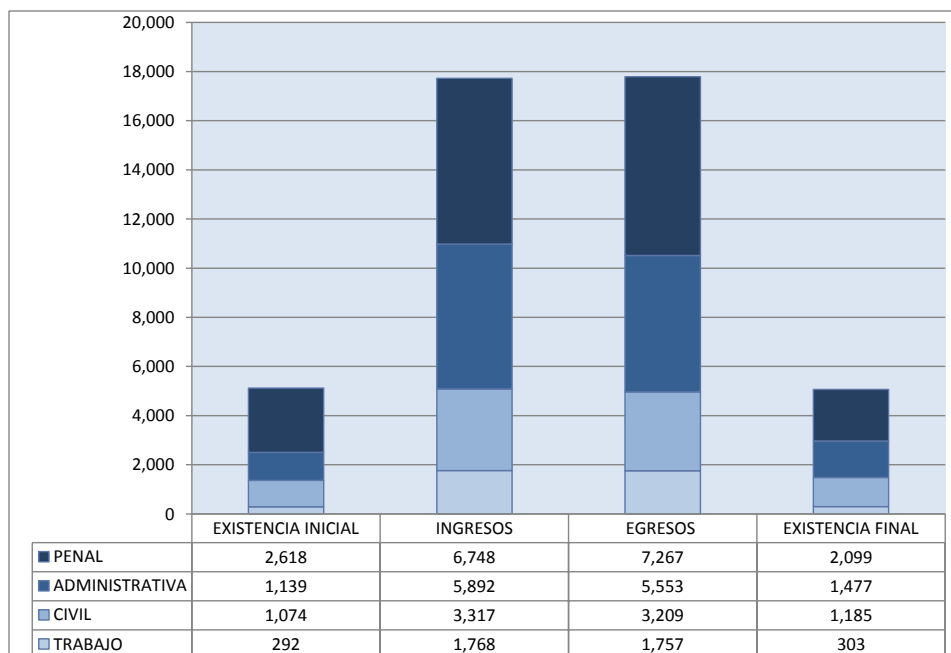
DEL 16 DE NOVIEMBRE DE 2015 AL 15 DE NOVIEMBRE DE 2016

15^o
CTO

		PENAL				ADMINISTRATIVA				CIVIL				TRABAJO				TOTAL			
		EXISTENCIA INICIAL	INGRESOS	EGRESOS	EXISTENCIA FINAL	EXISTENCIA INICIAL	INGRESOS	EGRESOS	EXISTENCIA FINAL	EXISTENCIA INICIAL	INGRESOS	EGRESOS	EXISTENCIA FINAL	EXISTENCIA INICIAL	INGRESOS	EGRESOS	EXISTENCIA FINAL	EXISTENCIA INICIAL	INGRESOS	EGRESOS	EXISTENCIA FINAL
AMPARO INDIRECTO	[AI]	792	4,093	3,997	888	1,130	5,891	5,549	1,471	646	2,567	2,397	816	292	1,768	1,757	303	2,860	14,319	13,700	3,478
PROCESOS PENALES FEDERALES	[PPF]	1,826	2,655	3,270	1,211	0	0	0	0	0	0	0	0	0	0	0	0	1,826	2,655	3,270	1,211
JUICIOS FEDERALES CIVILES O ADMINISTRATIVOS	[JFCA]	0	0	0	0	9	1	4	6	428	750	812	369	0	0	0	0	437	751	816	375
TOTAL		2,618	6,748	7,267	2,099	1,139	5,892	5,553	1,477	1,074	3,317	3,209	1,185	292	1,768	1,757	303	5,123	17,725	17,786	5,064

MATERIA

TIPO DE ASUNTO



JUZGADOS DE DISTRITO

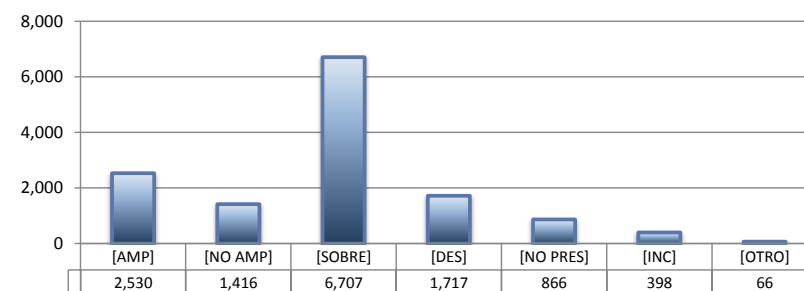
SENTIDO DE LAS SENTENCIAS Y RESOLUCIONES QUE PUSIERON FIN AL JUICIO, INSTANCIA O PROCEDIMIENTO

DEL 16 DE NOVIEMBRE DE 2015 AL 15 DE NOVIEMBRE DE 2016

15^o
CTO

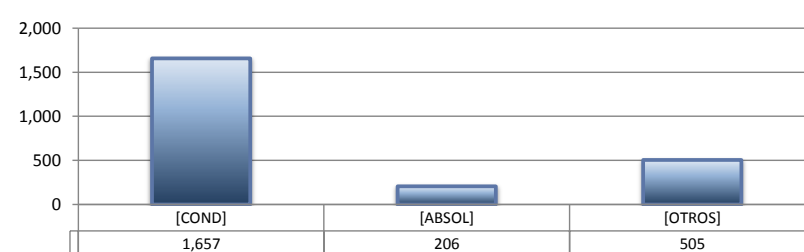
AMPARO INDIRECTO

		PENAL	ADMINISTRATIVA	CIVIL	TRABAJO	TOTAL
AMPARA	[AMP]	396	1,004	411	719	2,530
NO AMPARA	[NO AMP]	517	461	318	120	1,416
SOBRESEE	[SOBRE]	2,448	2,740	940	579	6,707
DESECHAMIENTO	[DES]	170	877	479	191	1,717
NO PRESENTADA	[NO PRES]	289	323	137	117	866
INCOMPETENCIA	[INC]	149	138	88	23	398
OTROS	[OTRO]	28	6	24	8	66
TOTAL		3,997	5,549	2,397	1,757	13,700



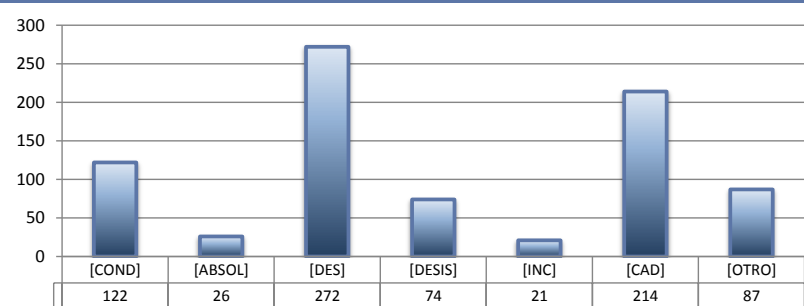
PROCESOS PENALES FEDERALES

		PENAL	ADMINISTRATIVA	CIVIL	TRABAJO	TOTAL
CONDENATORIA	[COND]	1,657	---	---	---	1,657
ABSOLUTORIA	[ABSOL]	206	---	---	---	206
OTROS	[OTROS]	505	---	---	---	505
TOTAL		2,368	0	0	0	2,368



JUICIOS FEDERALES CIVILES O ADMINISTRATIVOS

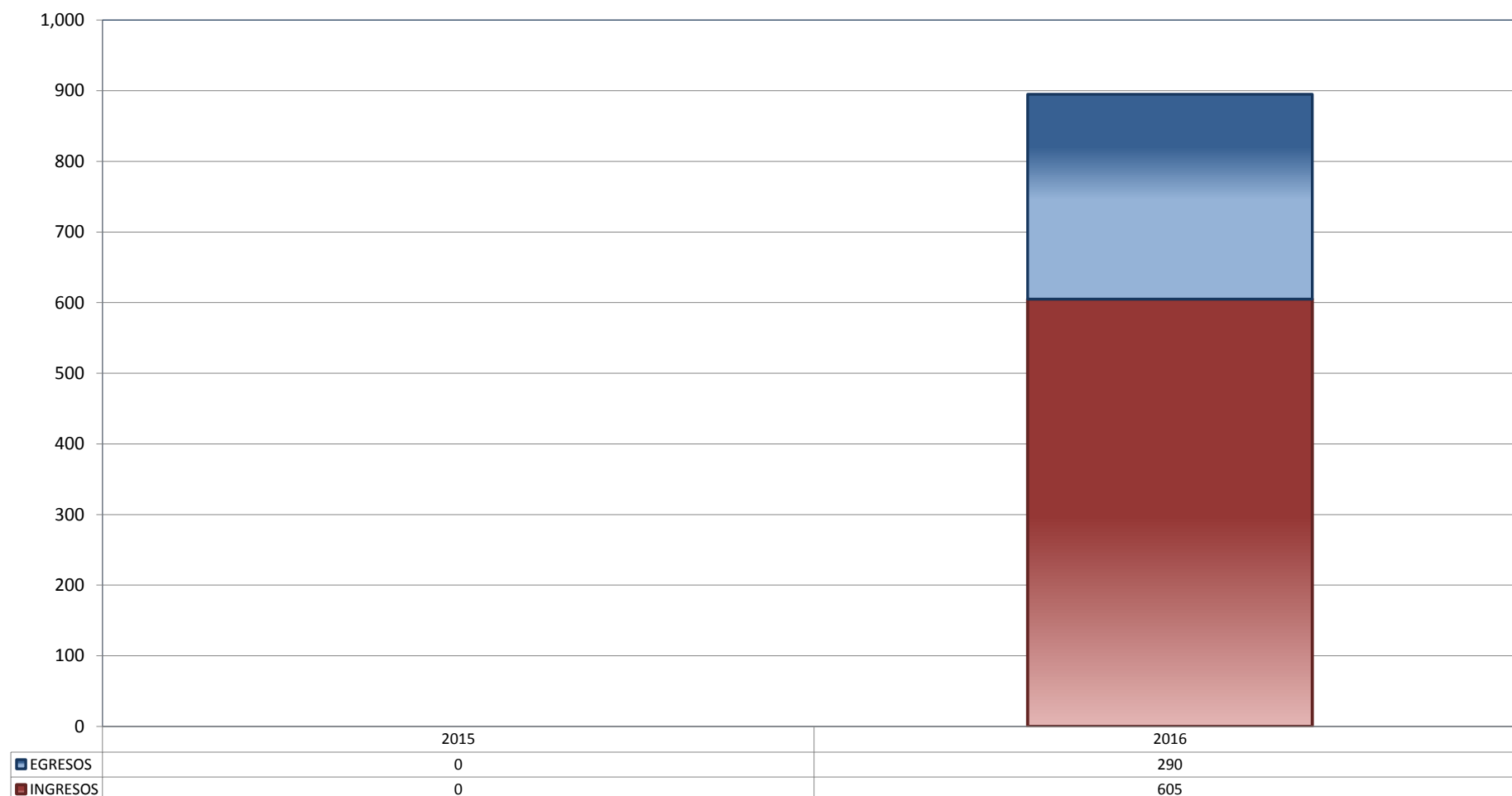
		PENAL	ADMINISTRATIVA	CIVIL	TRABAJO	TOTAL
CONDENATORIA	[COND]	---	2	120	---	122
ABSOLUTORIA	[ABSOL]	---	1	25	---	26
DESECHAMIENTO	[DES]	---	0	272	---	272
DESISTIMIENTO	[DESI]	---	0	74	---	74
INCOMPETENCIA	[INC]	---	0	21	---	21
CADUCIDAD	[CAD]	---	0	214	---	214
OTROS	[OTRO]	---	1	86	---	87
TOTAL		0	4	812	0	816



CENTROS DE JUSTICIA PENAL FEDERAL

TOTAL DE INGRESOS Y EGRESOS

PERIODO ESTADÍSTICO 2015 - 2016

15
O
CTO

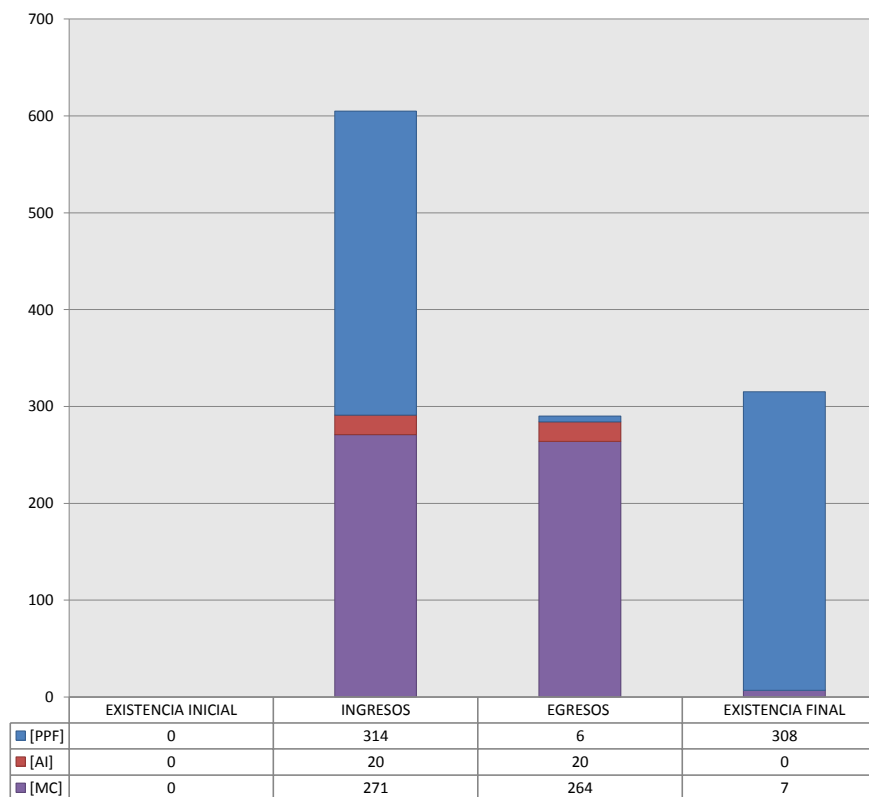
■ INGRESOS ■ EGRESOS

CENTROS DE JUSTICIA PENAL FEDERAL

MOVIMIENTO ESTADÍSTICO DEL TOTAL DE ASUNTOS POR RUBRO

DEL 16 DE NOVIEMBRE DE 2015 AL 15 DE NOVIEMBRE DE 2016

		TOTAL			
		EXISTENCIA INICIAL	INGRESOS	EGRESOS	EXISTENCIA FINAL
PROCESOS PENALES FEDERALES	[PPF]	0	314	6	308
ACTOS DE INVESTIGACIÓN	[AI]	0	20	20	0
MEDIDAS CAUTELARES	[MC]	0	271	264	7
TOTAL		0	605	290	315



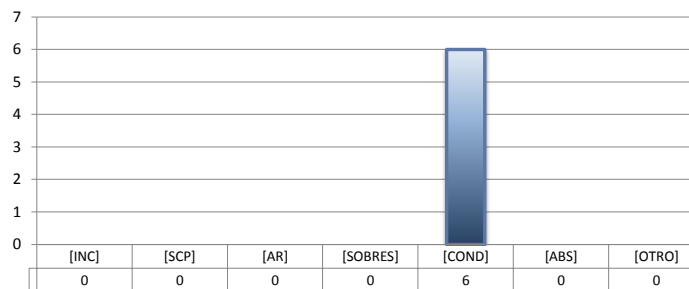
CENTROS DE JUSTICIA PENAL FEDERAL

SENTIDO DE LAS SENTENCIAS Y RESOLUCIONES QUE PUSIERON FIN AL JUICIO, INSTANCIA O PROCEDIMIENTO

DEL 16 DE NOVIEMBRE DE 2015 AL 15 DE NOVIEMBRE DE 2016


PROCESOS PENALES FEDERALES (1)

		TOTAL
INCOMPETENCIA	[INC]	0
SUSPENSIÓN CONDICIONAL DEL PROCESO	[SCP]	0
ACUERDO REPARATORIO	[AR]	0
SOBRESEIMIENTO	[SOBRES]	0
CONDENATORIA	[COND]	6
ABSOLUTORIA	[ABS]	0
OTRO (2)	[OTRO]	0
TOTAL		6



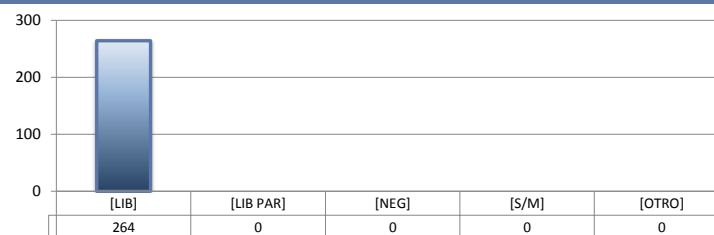
ACTOS DE INVESTIGACIÓN

		TOTAL
LIBRADA	[LIB]	17
LIBRADA PARCIALMENTE	[LIB PAR]	0
NEGADA	[NEG]	2
SIN MATERIA	[S/M]	0
OTRO	[OTRO]	1
TOTAL		20



MEDIDAS CAUTELARES

		TOTAL
LIBRADA	[LIB]	264
LIBRADA PARCIALMENTE	[LIB PAR]	0
NEGADA	[NEG]	0
SIN MATERIA	[S/M]	0
OTRO	[OTRO]	0
TOTAL		264



(1) Se contabilizan las sentencias condenatorias y absolutorias dictadas tanto en el procedimiento abreviado como en el juicio oral.

(2) Incluye las sentencias de acumulación, sobreseimiento por prescripción, negativa de orden u otra.