



ÓRGANOS JURISDICCIONALES

RESIDENCIA	TRIBUNALES COLEGIADOS	TRIBUNALES UNITARIOS		JUZGADOS DE DISTRITO		CENTROS DE JUSTICIA PENAL FEDERAL
	ORDINARIOS	ORDINARIOS	AUXILIARES	ORDINARIOS	AUXILIARES	
CELAYA	0	0	0	3	0	0
GUANAJUATO	8	4	3	2	1	1
IRAPUATO	0	0	0	2	0	0
LEÓN	0	0	0	4	0	0
TOTAL	8	4	3	11	1	1
TOTAL GENERAL	8	7		12		1

Décimo Sexto Circuito Judicial

Guanajuato

Contexto

El décimo sexto Circuito comprende la circunscripción territorial que ocupa el Estado de Guanajuato, cuya extensión es de 30,606.7 kilómetros cuadrados que representa el 1.6% del territorio nacional, administrativamente se divide en 46 municipios en las que se asientan 5,853,677 habitantes¹ que constituyen el 4.9% del total nacional.

Del total de habitantes que integran el Circuito, 48.30% son hombres y 51.70% son mujeres. En esta demarcación territorial de cada 100 personas de 15 años o más, 13 tienen algún grado aprobado en educación superior.

Datos Demográficos	
Número de Municipios	46
⁽¹⁾ Superficie (km ²)	30,606.7
⁽¹⁾ Densidad de población (hab./km ²)	191.30
⁽²⁾ Migración Interna Estatal	-162,619
⁽³⁾ Índice de Marginación	-0.072
⁽³⁾ Grado de Marginalidad	Medio
⁽¹⁾ Nivel Educativo Básica	60.60%

Tabla 1.

⁽¹⁾http://seieg.iplaneg.net/seieg/doc/Panorama_Sociodemografico_2015_1452886126.pdf Panorama sociodemográfico de México 2015 / Instituto Nacional de Estadística y Geografía.-- México : INEGI, c2015, 96p. ISBN 978-607-739-718-2.

⁽²⁾<http://www3.inegi.org.mx/sistemas/sisept/Default.aspx?emdemo137&s=est&c=23631> En el rubro de Temas-Población, hogares y vivienda seleccionar: Migración - Migración interna (estatal) - Saldo neto migratorio - Saldo neto migratorio por entidad federativa según lugar de nacimiento, 2000 y 2010.

⁽³⁾http://www.gob.mx/cms/uploads/attachment/file/159053/02_Capitulo_2.pdf Índice de marginación por entidad federativa y municipio 2015. Capítulo 2. Marginación por entidad federativa, 2015. Primera edición: julio de 2016. ISBN: 978-607-427-277-2.

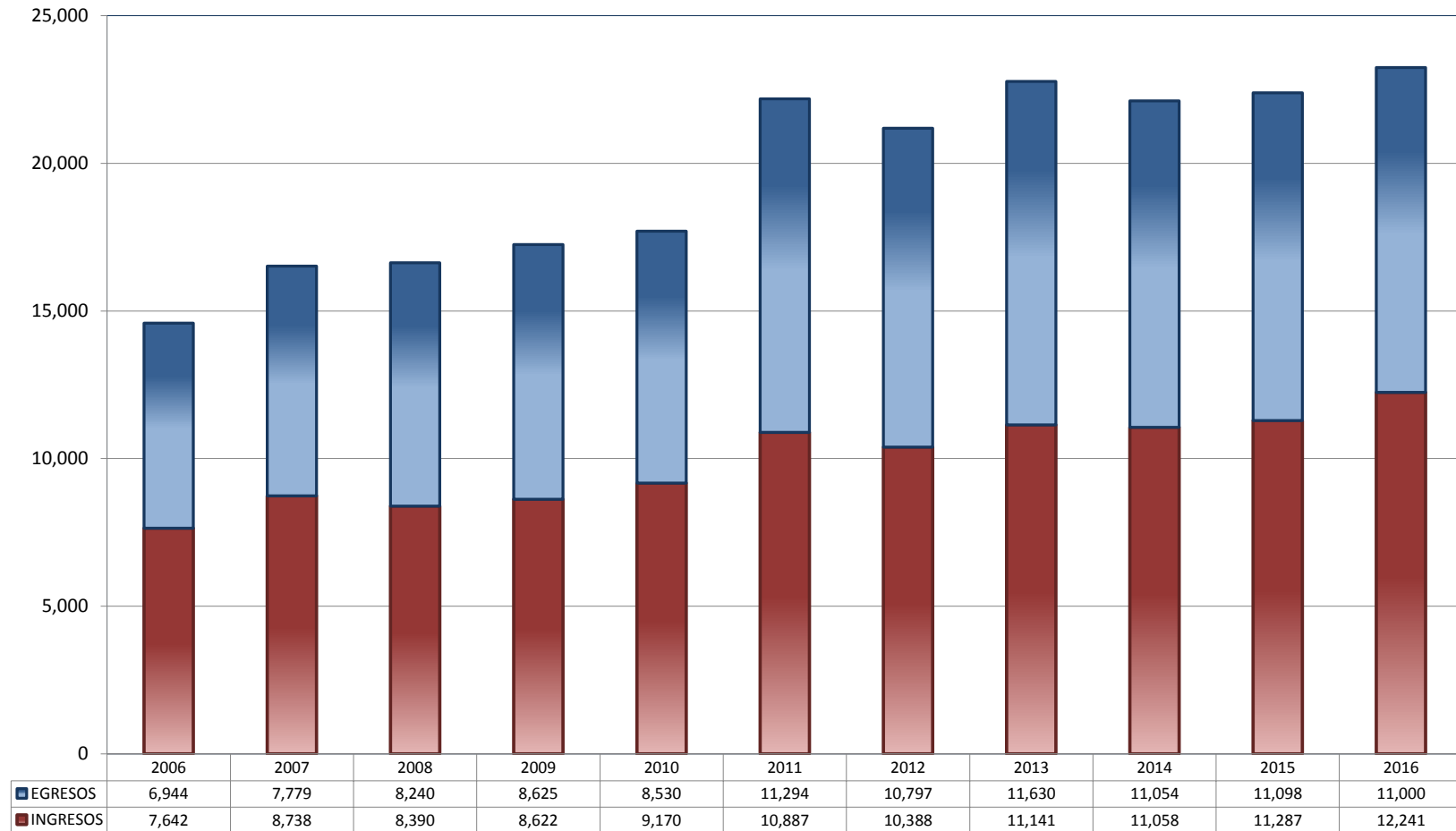
Año	Número de Habitantes	Cantidad	Porcentaje Nivel Nacional
	Población Total	5,853,677	4.90%
2015	Distribución por género	Cantidad	Porcentaje
	Hombres	2,827,326	4.87%
	Mujeres	3,026,351	4.92%

Tabla 2.

TRIBUNALES COLEGIADOS DE CIRCUITO

TOTAL DE INGRESOS Y EGRESOS

PERIODO ESTADÍSTICO 2006 - 2016

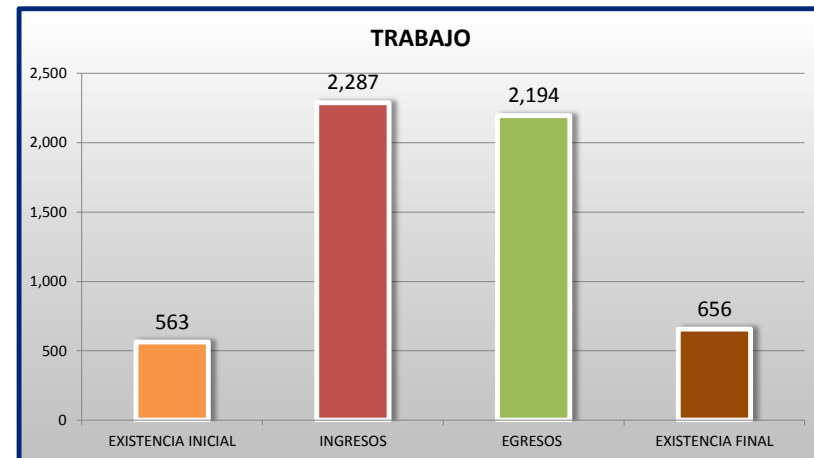
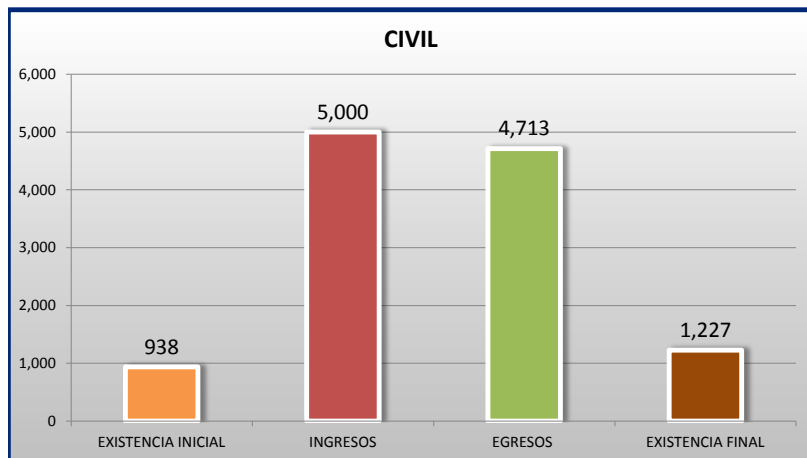
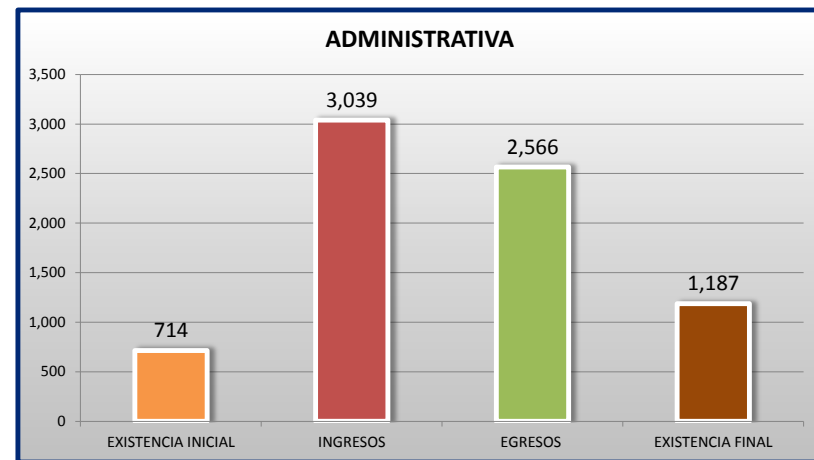
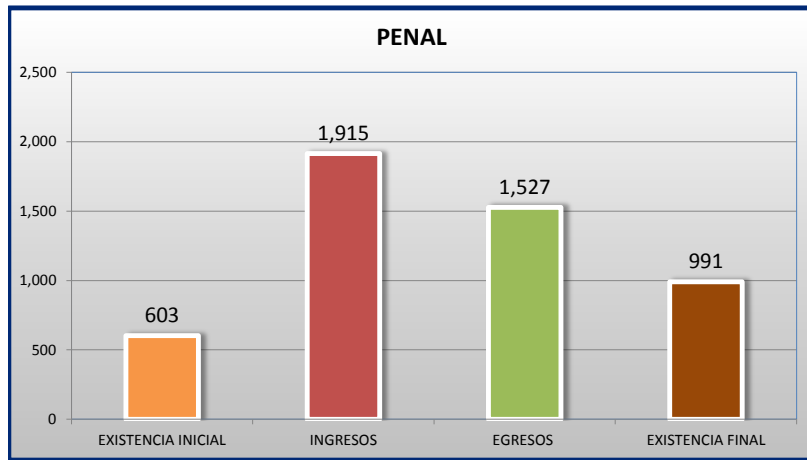
16^o
CTO

■ INGRESOS ■ EGRESOS

TRIBUNALES COLEGIADOS DE CIRCUITO

MOVIMIENTO ESTADÍSTICO DEL TOTAL DE ASUNTOS POR MATERIA

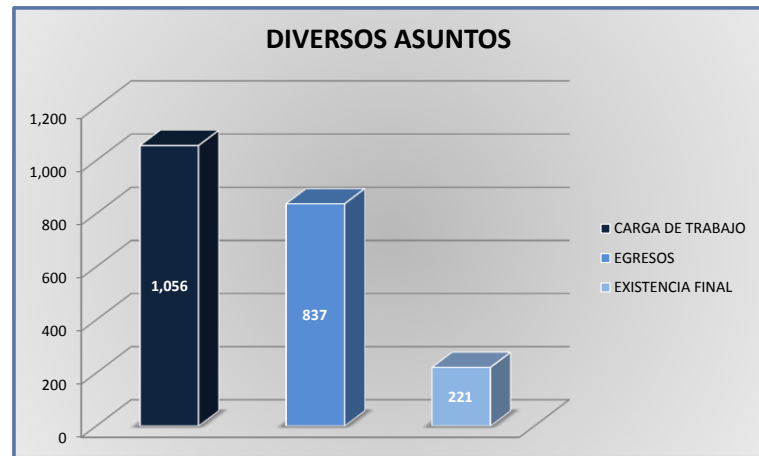
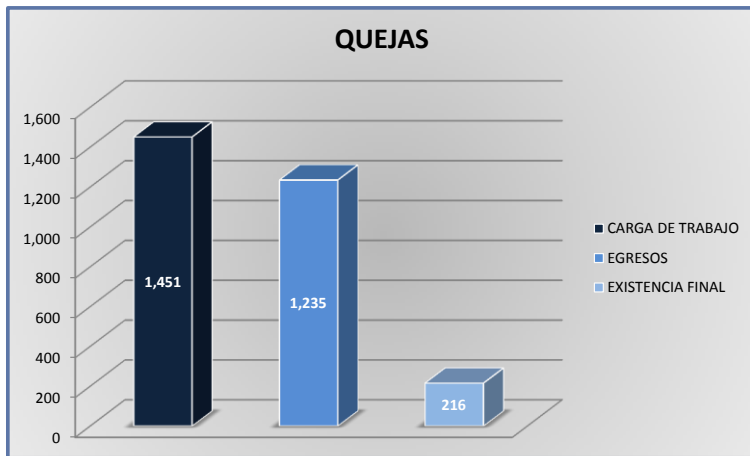
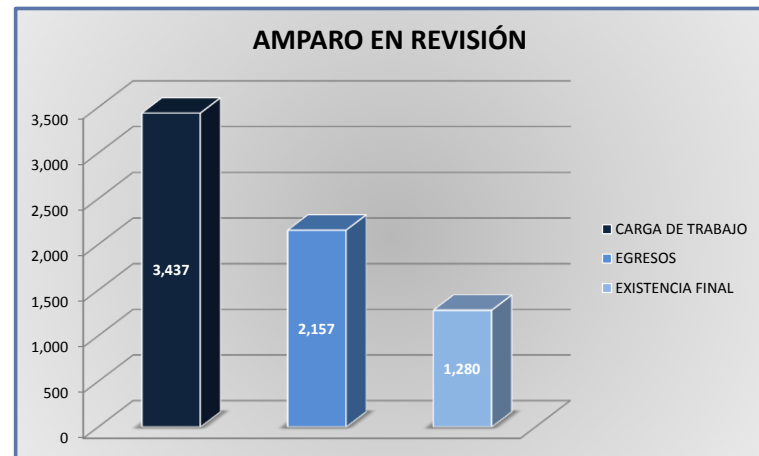
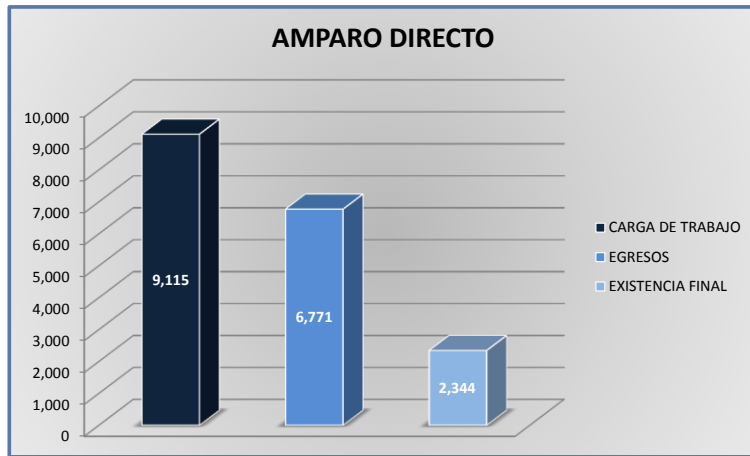
DEL 16 DE NOVIEMBRE DE 2015 AL 15 DE NOVIEMBRE DE 2016



TRIBUNALES COLEGIADOS DE CIRCUITO

CARGA DE TRABAJO ATENDIDA POR TIPO DE ASUNTO

DEL 16 DE NOVIEMBRE DE 2015 AL 15 DE NOVIEMBRE DE 2016



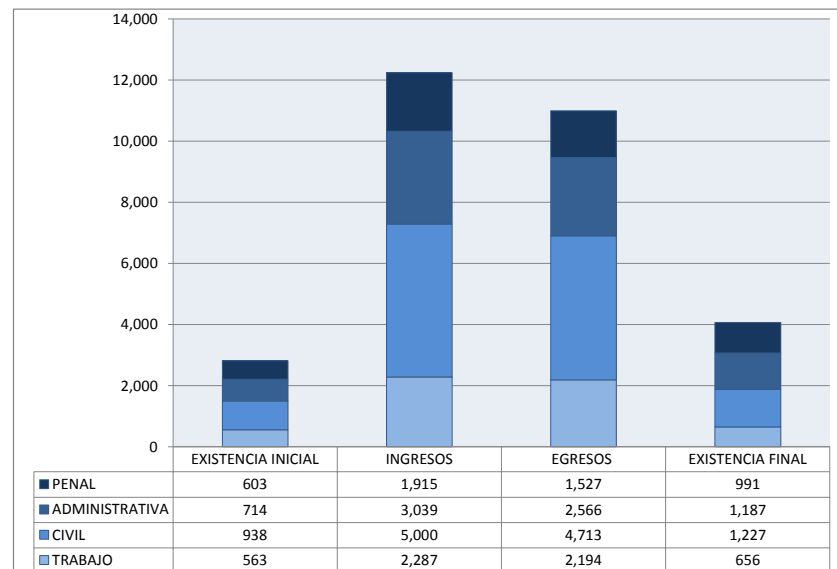
TRIBUNALES COLEGIADOS DE CIRCUITO

MOVIMIENTO ESTADÍSTICO DEL TOTAL DE ASUNTOS POR MATERIA Y RUBRO

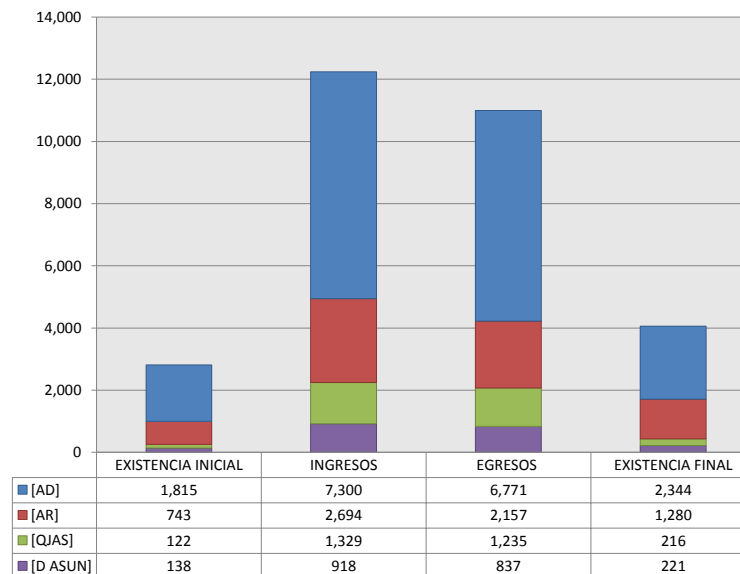
DEL 16 DE NOVIEMBRE DE 2015 AL 15 DE NOVIEMBRE DE 2016

	PENAL				ADMINISTRATIVA				CIVIL				TRABAJO				TOTAL			
	EXISTENCIA INICIAL	INGRESOS	EGRESOS	EXISTENCIA FINAL	EXISTENCIA INICIAL	INGRESOS	EGRESOS	EXISTENCIA FINAL	EXISTENCIA INICIAL	INGRESOS	EGRESOS	EXISTENCIA FINAL	EXISTENCIA INICIAL	INGRESOS	EGRESOS	EXISTENCIA FINAL	EXISTENCIA INICIAL	INGRESOS	EGRESOS	EXISTENCIA FINAL
AMPARO DIRECTO [AD]	234	472	422	284	365	1,600	1,390	575	696	3,251	3,065	882	520	1,977	1,894	603	1,815	7,300	6,771	2,344
AMPARO EN REVISIÓN [AR]	298	902	672	528	234	631	386	479	188	1,033	979	242	23	128	120	31	743	2,694	2,157	1,280
QUEJAS [QJAS]	43	327	278	92	26	347	341	32	40	549	509	80	13	106	107	12	122	1,329	1,235	216
DIVERSOS ASUNTOS [D ASUN]	28	214	155	87	89	461	449	101	14	167	160	23	7	76	73	10	138	918	837	221
TOTAL	603	1,915	1,527	991	714	3,039	2,566	1,187	938	5,000	4,713	1,227	563	2,287	2,194	656	2,818	12,241	11,000	4,061

MATERIA



TIPO DE ASUNTO



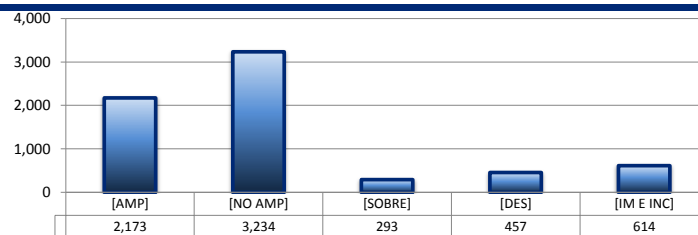
TRIBUNALES COLEGIADOS DE CIRCUITO

SENTIDO DE LAS SENTENCIAS Y RESOLUCIONES QUE PUSIERON FIN AL JUICIO O RECURSO

DEL 16 DE NOVIEMBRE DE 2015 AL 15 DE NOVIEMBRE DE 2016


AMPARO DIRECTO

		PENAL	ADMINISTRATIVA	CIVIL	TRABAJO	TOTAL
AMPARA	[AMP]	167	624	554	828	2,173
NO AMPARA	[NO AMP]	161	633	1,731	709	3,234
SOBRESEE	[SOBRE]	18	61	82	132	293
DESECHAMIENTO	[DES]	38	42	218	159	457
IMPEDIMENTO E INCOMPETENCIA	[IM E INC]	38	30	480	66	614
TOTAL		422	1,390	3,065	1,894	6,771



AMPARO EN REVISIÓN

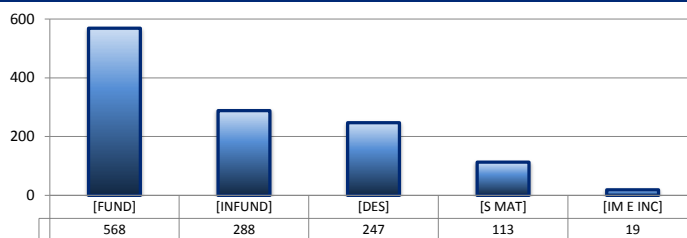
		PENAL	ADMINISTRATIVA	CIVIL	TRABAJO	TOTAL
CONFIRMA	[CONF]	374	192	689	66	1,321
REVOCA	[REV]	125	71	157	23	376
MODIFICA	[MOD]	36	38	28	5	107
CADUCIDAD	[CAD]	0	0	0	0	0
DESECHAMIENTO	[DES]	78	38	85	20	221
SIN MATERIA	[S MAT]	41	20	16	4	81
IMPEDIMENTO E INCOMPETENCIA	[IM E INC]	18	27	4	2	51
TOTAL		672	386	979	120	2,157



QUEJAS

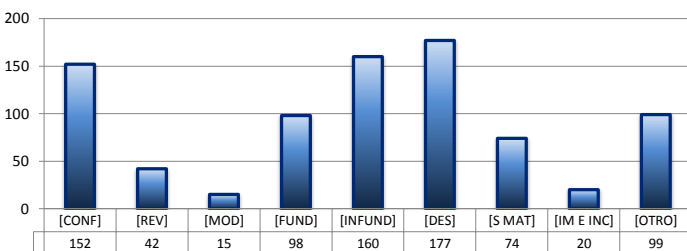
78 84 90

		PENAL	ADMINISTRATIVA	CIVIL	TRABAJO	TOTAL
FUNDADA	[FUND]	98	134	282	54	568
INFUNDADA	[INFUND]	70	103	100	15	288
DESECHAMIENTO	[DES]	75	66	86	20	247
SIN MATERIA	[S MAT]	32	27	38	16	113
IMPEDIMENTO E INCOMPETENCIA	[IM E INC]	3	11	3	2	19
TOTAL		278	341	509	107	1,235



DIVERSOS ASUNTOS*

		PENAL	ADMINISTRATIVA	CIVIL	TRABAJO	TOTAL
CONFIRMA	[CONF]	0	152	0	0	152
REVOCA	[REV]	0	42	0	0	42
MODIFICA	[MOD]	0	15	0	0	15
FUNDADA	[FUND]	22	19	46	11	98
INFUNDADA	[INFUND]	39	42	59	20	160
DESECHAMIENTO	[DES]	11	137	17	12	177
SIN MATERIA	[S MAT]	39	23	5	7	74
IMPEDIMENTO E INCOMPETENCIA	[IM E INC]	12	3	4	1	20
OTROS	[OTRO]	32	16	29	22	99
TOTAL		155	449	160	73	837

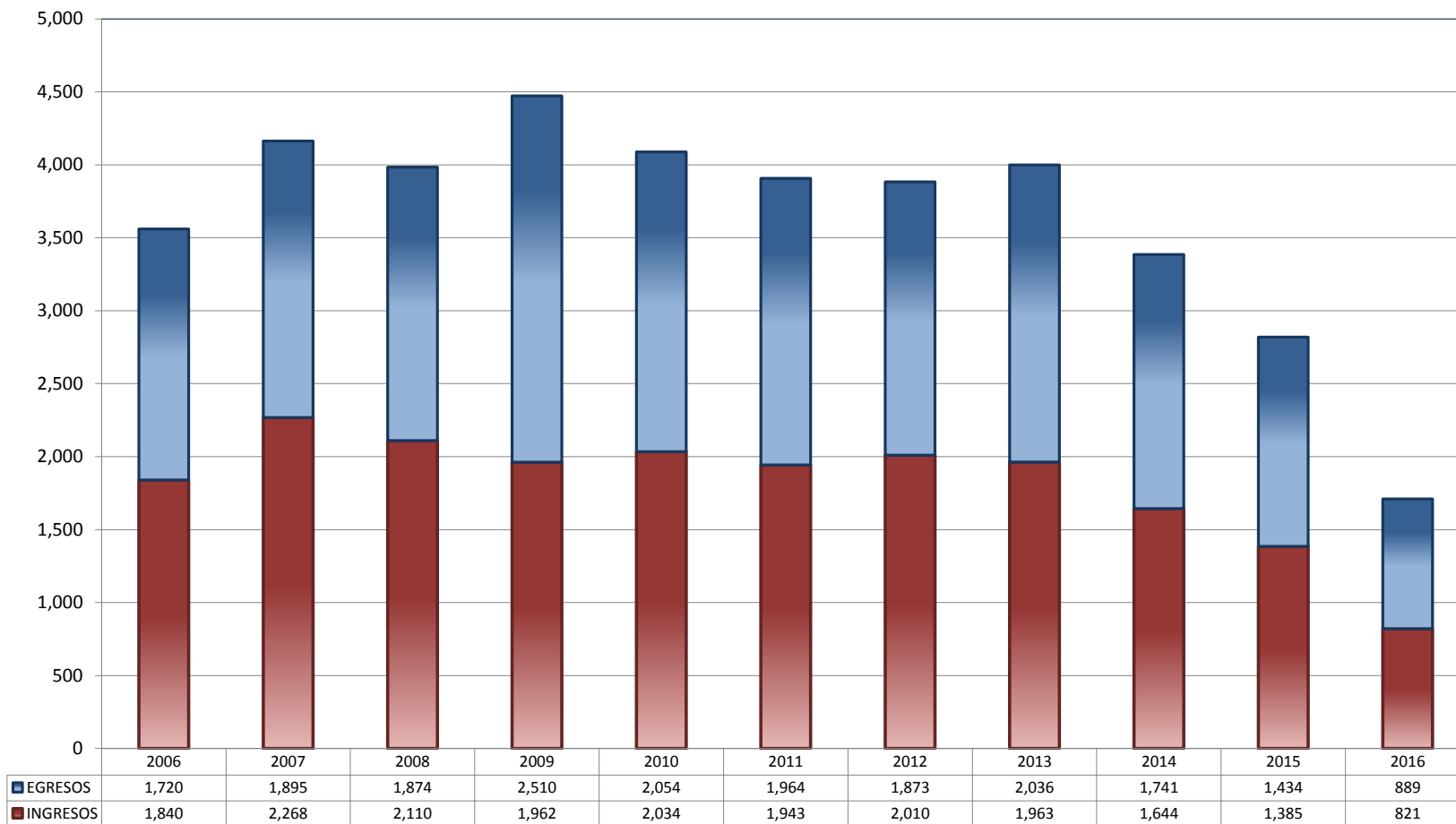


* Revisión fiscal, conflictos competenciales, impedimento, incidentes de inejecución, inconformidades, reclamaciones, reconocimiento de inocencia repetición del acto reclamado, revisión contenciosa administrativa y conflictos de acumulación.

TRIBUNALES UNITARIOS DE CIRCUITO

TOTAL DE INGRESOS Y EGRESOS

PERIODO ESTADÍSTICO 2006 - 2016

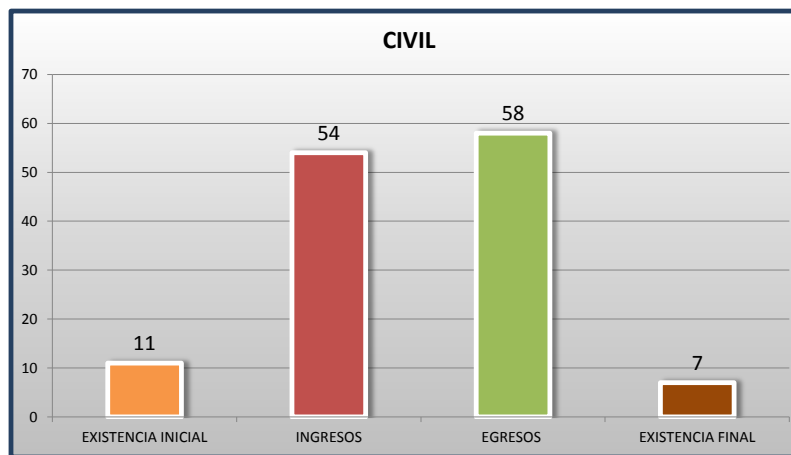
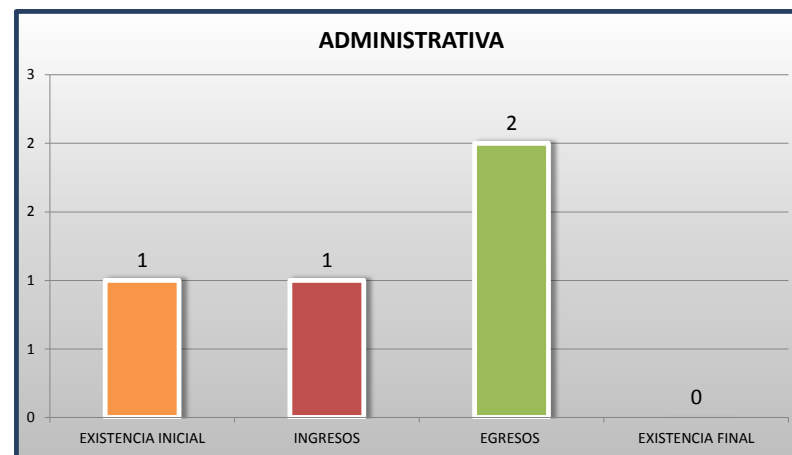
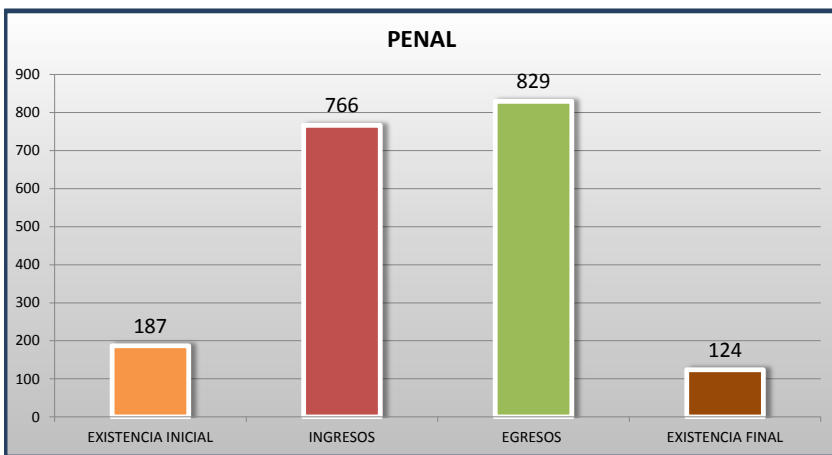
16^o
CTO

■ INGRESOS ■ EGRESOS

TRIBUNALES UNITARIOS DE CIRCUITO

MOVIMIENTO ESTADÍSTICO DEL TOTAL DE ASUNTOS POR MATERIA

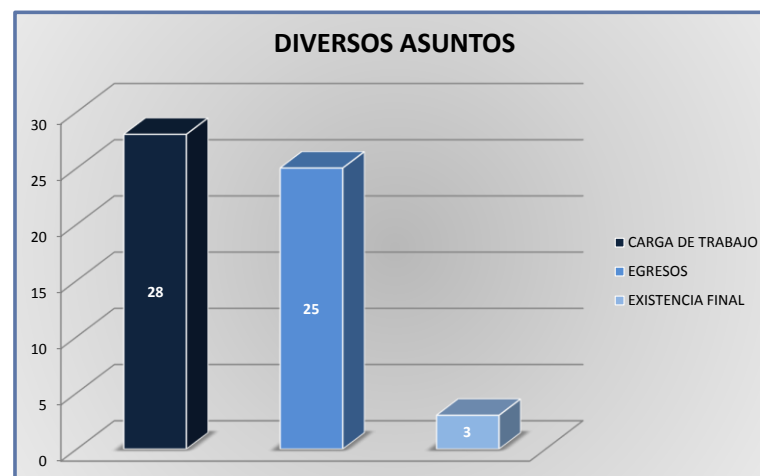
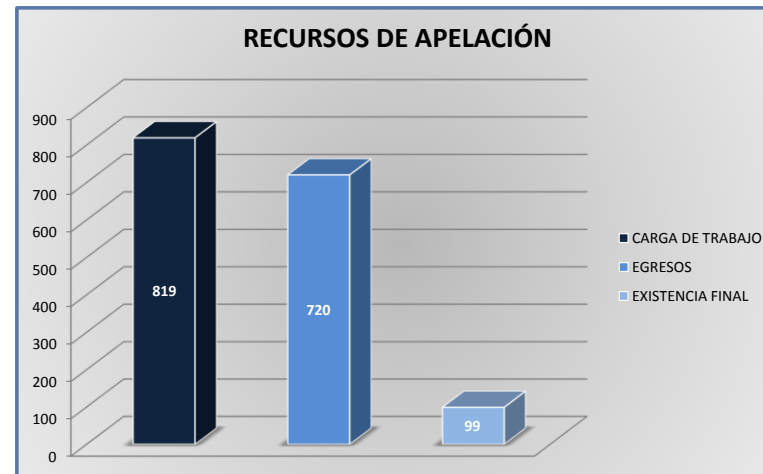
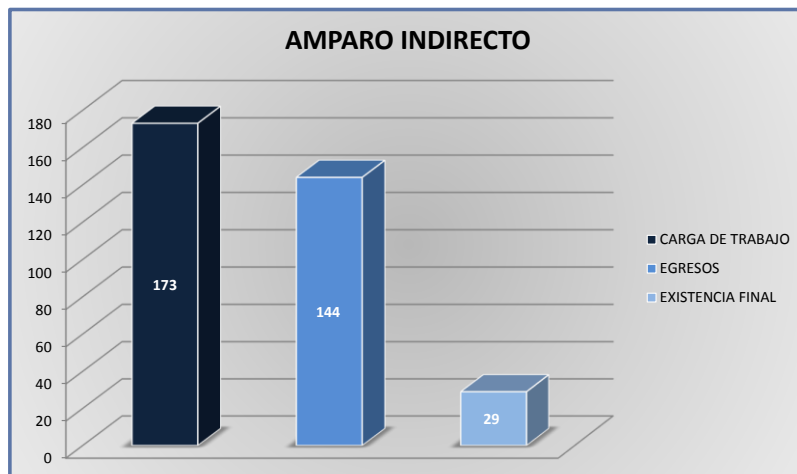
DEL 16 DE NOVIEMBRE DE 2015 AL 15 DE NOVIEMBRE DE 2016



TRIBUNALES UNITARIOS DE CIRCUITO

CARGA DE TRABAJO ATENDIDA POR TIPO DE ASUNTO

DEL 16 DE NOVIEMBRE DE 2015 AL 15 DE NOVIEMBRE DE 2016



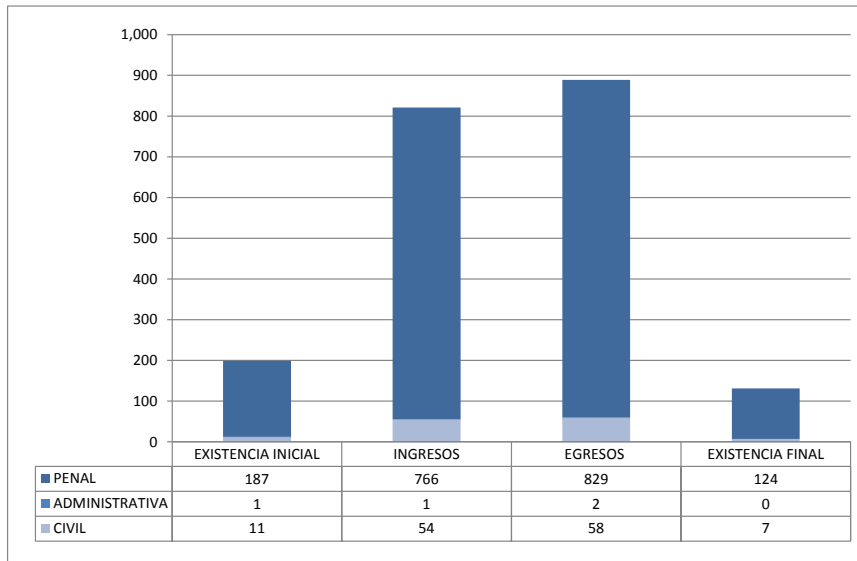
TRIBUNALES UNITARIOS DE CIRCUITO

MOVIMIENTO ESTADÍSTICO DEL TOTAL DE ASUNTOS POR MATERIA Y RUBRO

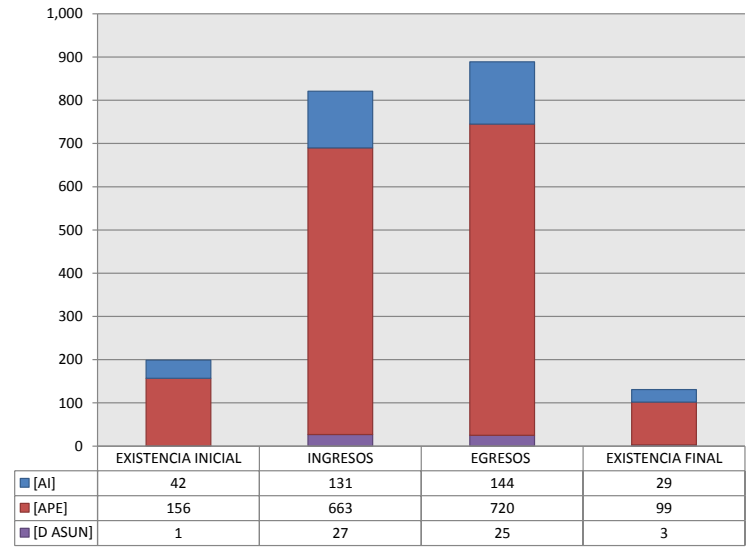
DEL 16 DE NOVIEMBRE DE 2015 AL 15 DE NOVIEMBRE DE 2016

	PENAL				ADMINISTRATIVA				CIVIL				TOTAL			
	EXISTENCIA INICIAL	INGRESOS	EGRESOS	EXISTENCIA FINAL	EXISTENCIA INICIAL	INGRESOS	EGRESOS	EXISTENCIA FINAL	EXISTENCIA INICIAL	INGRESOS	EGRESOS	EXISTENCIA FINAL	EXISTENCIA INICIAL	INGRESOS	EGRESOS	EXISTENCIA FINAL
AMPARO INDIRECTO [AI]	40	113	129	24	0	1	1	0	2	17	14	5	42	131	144	29
RECURSO DE APELACIÓN [APE]	146	637	685	98	1	0	1	0	9	26	34	1	156	663	720	99
DIVERSOS ASUNTOS (1) [D ASUN]	1	16	15	2	0	0	0	0	0	11	10	1	1	27	25	3
TOTAL	187	766	829	124	1	1	2	0	11	54	58	7	199	821	889	131

MATERIA



TIPO DE ASUNTO



(1) INCLUYE LOS RECURSOS DE DENEGADA APELACIÓN Y QUEJA, ASÍ COMO LOS IMPEDIMENTOS, CONFLICTOS COMPETENCIALES ENTRE JUECES, CONFLICTOS DE ACUMULACIÓN Y OTRO.

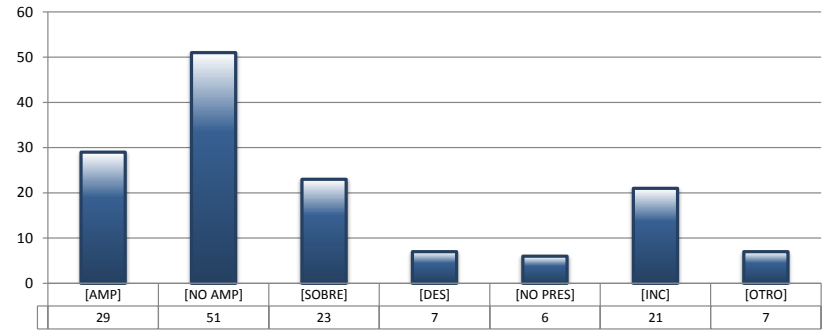
TRIBUNALES UNITARIOS DE CIRCUITO

SENTIDO DE LAS SENTENCIAS Y RESOLUCIONES QUE PUSIERON FIN AL JUICIO O PROCEDIMIENTO

DEL 16 DE NOVIEMBRE DE 2015 AL 15 DE NOVIEMBRE DE 2016

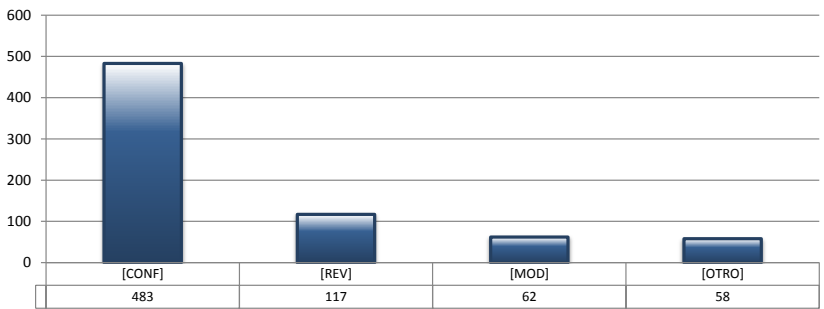
AMPARO INDIRECTO

		PENAL	ADMINISTRATIVA	CIVIL	TOTAL
AMPARA	[AMP]	27	0	2	29
NO AMPARA	[NO AMP]	48	0	3	51
SOBRESEE	[SOBRE]	19	0	4	23
DESECHAMIENTO	[DES]	4	0	3	7
NO PRESENTADA	[NO PRES]	6	0	0	6
INCOMPETENCIA	[INC]	19	1	1	21
OTROS	[OTRO]	6	0	1	7
TOTAL		129	1	14	144



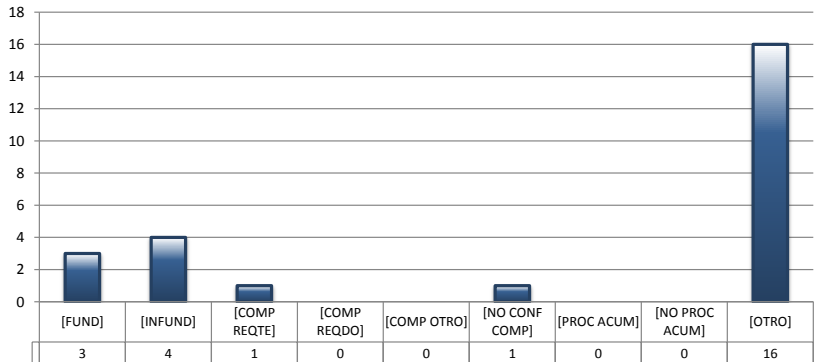
RECURSOS DE APELACIÓN

		PENAL	ADMINISTRATIVA	CIVIL	TOTAL
CONFIRMA	[CONF]	461	1	21	483
REVOCA	[REV]	109	0	8	117
MODIFICA	[MOD]	60	0	2	62
OTROS	[OTRO]	55	0	3	58
TOTAL		685	1	34	720



DIVERSOS ASUNTOS

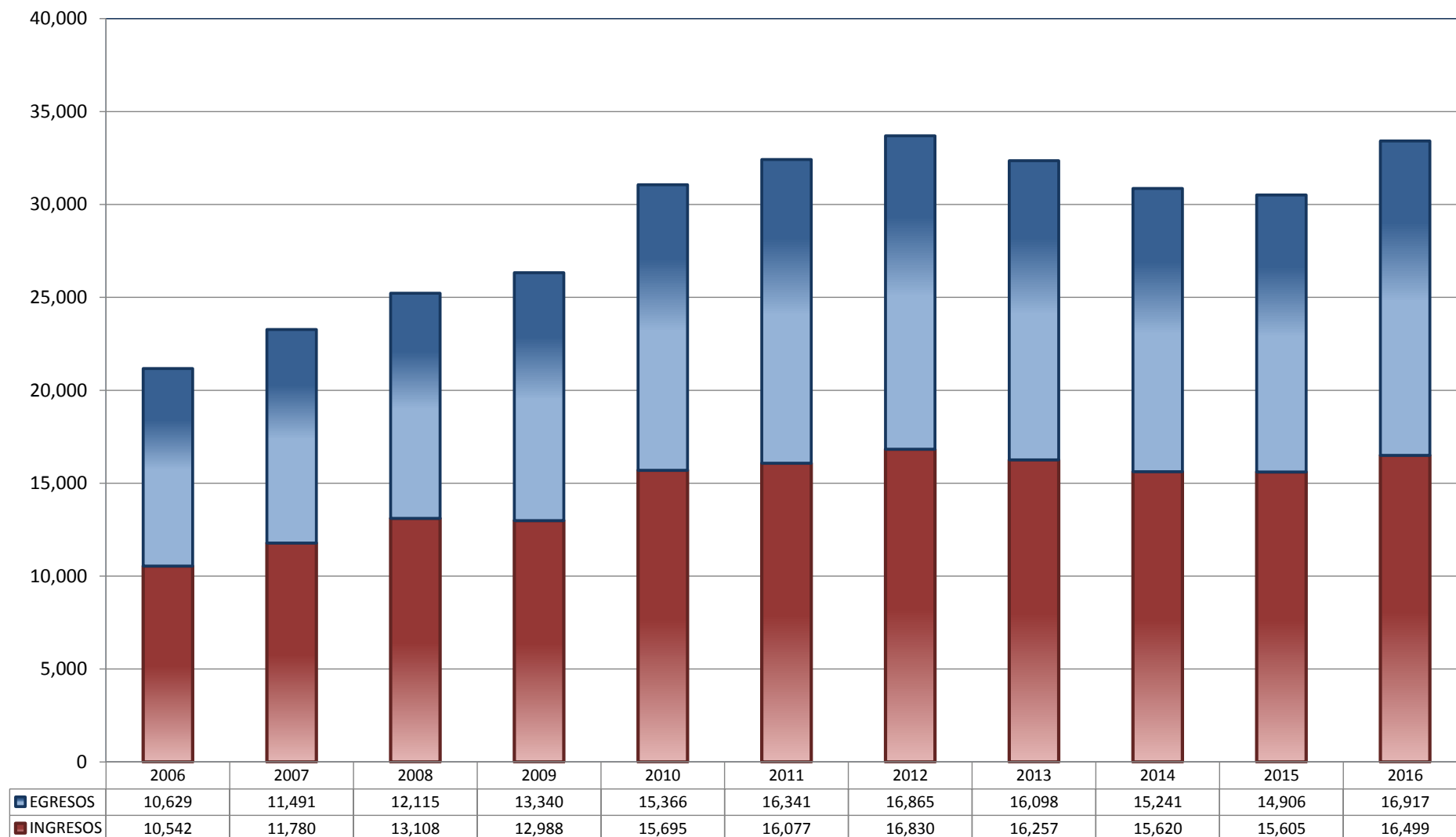
		PENAL	ADMINISTRATIVA	CIVIL	TOTAL
FUNDADA	[FUND]	3	0	0	3
INFUNDADA	[INFUND]	4	0	0	4
COMPETENTE REQUIRENTE	[COMP REQTE]	1	0	0	1
COMPETENTE REQUERIDO	[COMP REQDO]	0	0	0	0
COMPETENTE OTRO	[COMP OTRO]	0	0	0	0
DECLARA NO HAY CONFLICTO COMPETENCIAL	[NO CONF COMP]	1	0	0	1
PROCEDE ACUMULACIÓN	[PROC ACUM]	0	0	0	0
NO PROCEDE ACUMULACIÓN	[NO PROC ACUM]	0	0	0	0
OTRO	[OTRO]	6	0	10	16
TOTAL		15	0	10	25



JUZGADOS DE DISTRITO

TOTAL DE INGRESOS Y EGRESOS

PERIODO ESTADÍSTICO 2006 - 2016

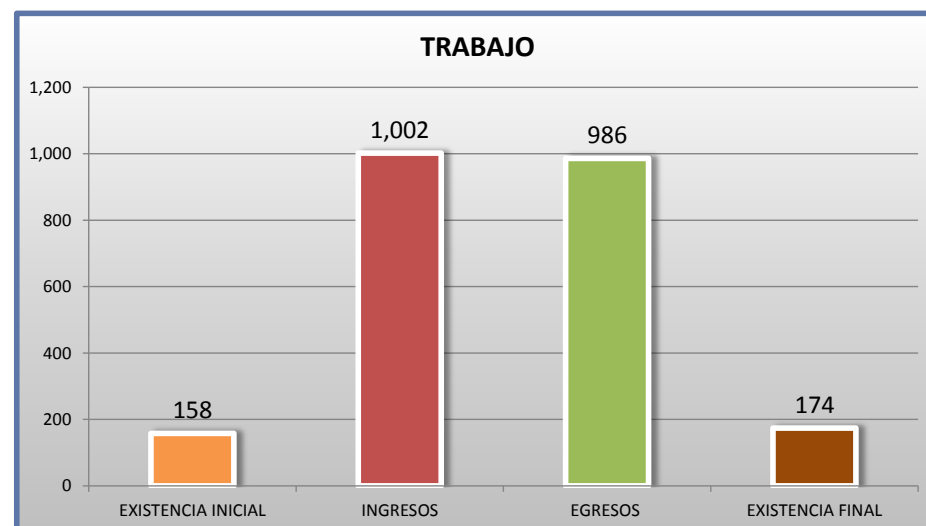
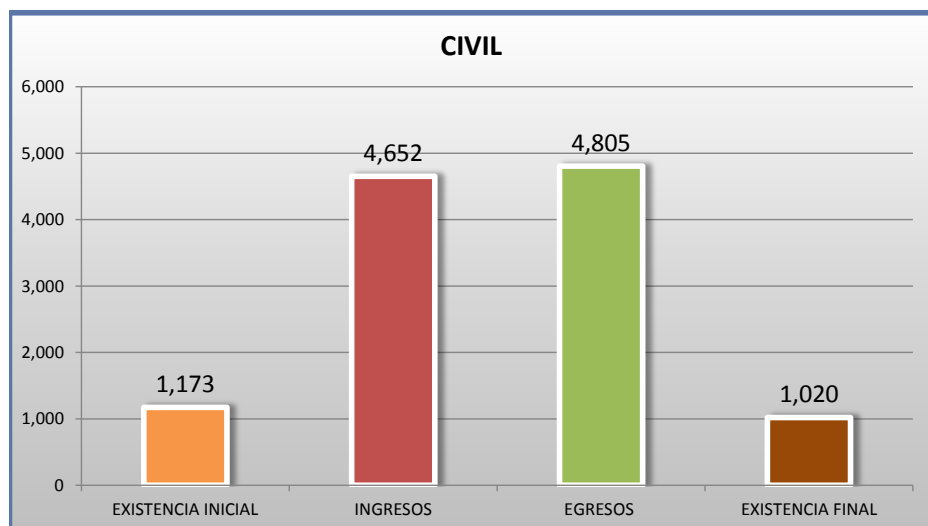
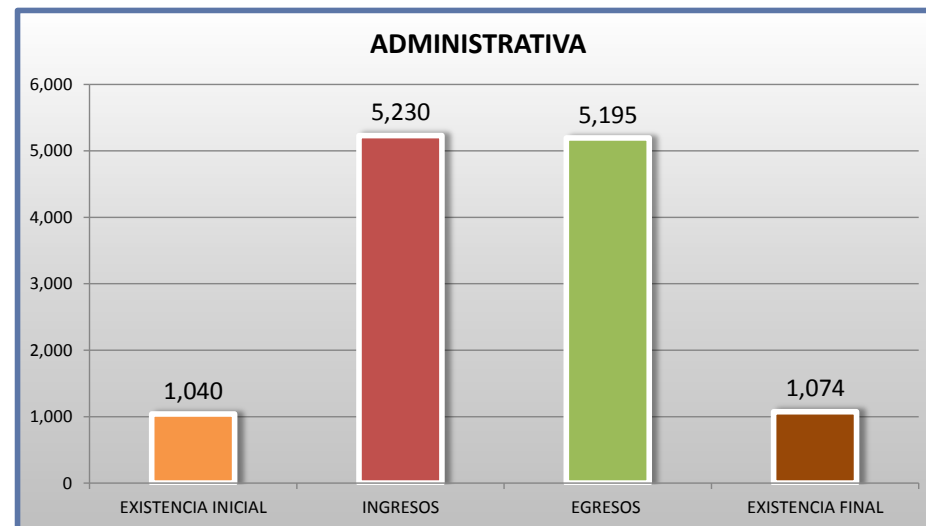
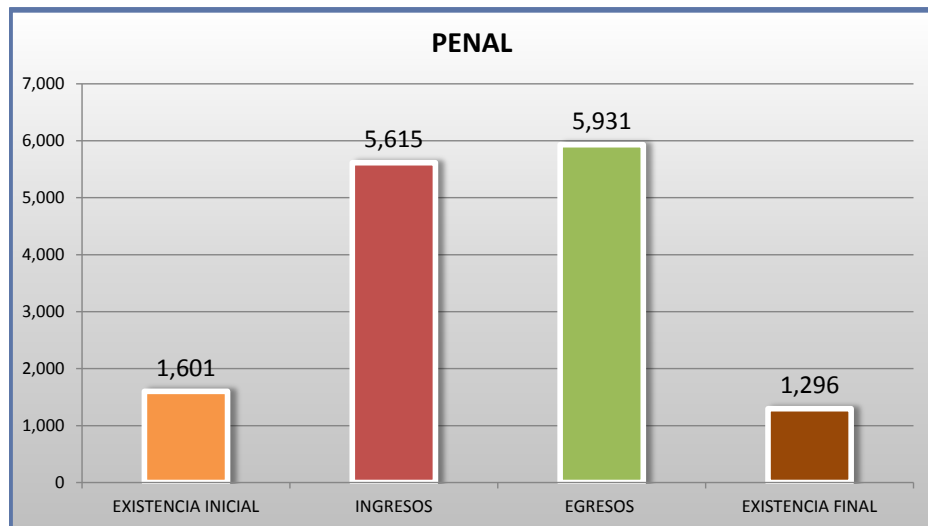
16^o
CTO

■ INGRESOS ■ EGRESOS

JUZGADOS DE DISTRITO

MOVIMIENTO ESTADÍSTICO DEL TOTAL DE ASUNTOS POR MATERIA

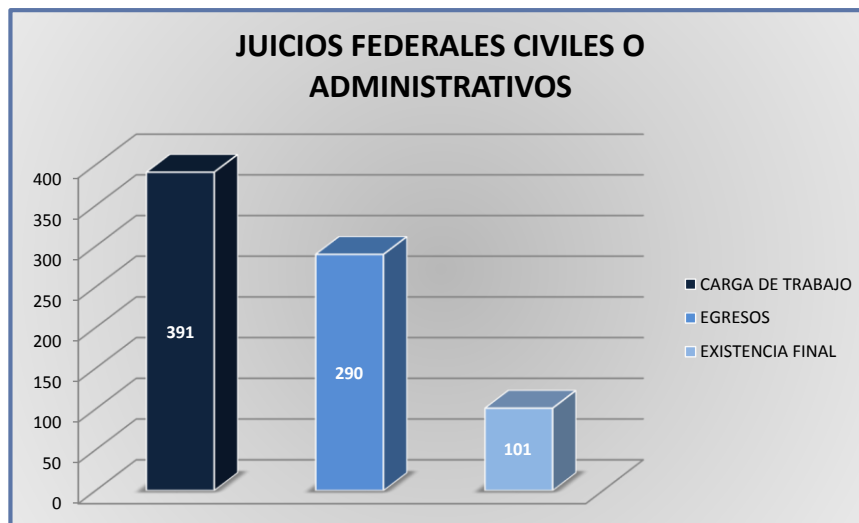
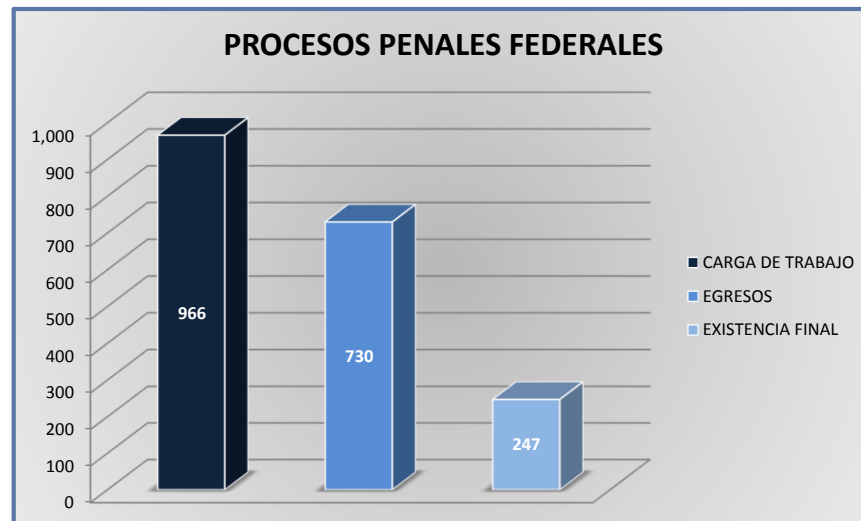
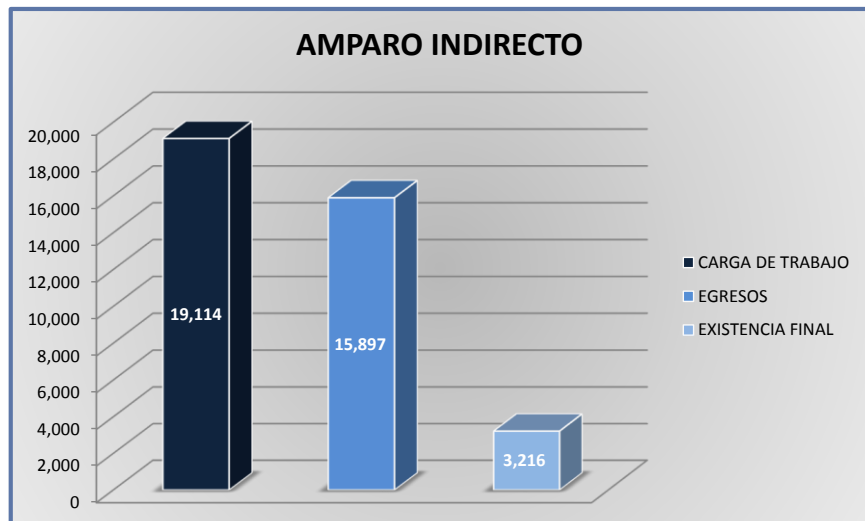
DEL 16 DE NOVIEMBRE DE 2015 AL 15 DE NOVIEMBRE DE 2016

16^o
CTO

JUZGADOS DE DISTRITO

CARGA DE TRABAJO ATENDIDA POR TIPO DE ASUNTO

DEL 16 DE NOVIEMBRE DE 2015 AL 15 DE NOVIEMBRE DE 2016



JUZGADOS DE DISTRITO

MOVIMIENTO ESTADÍSTICO DEL TOTAL DE ASUNTOS POR MATERIA Y RUBRO

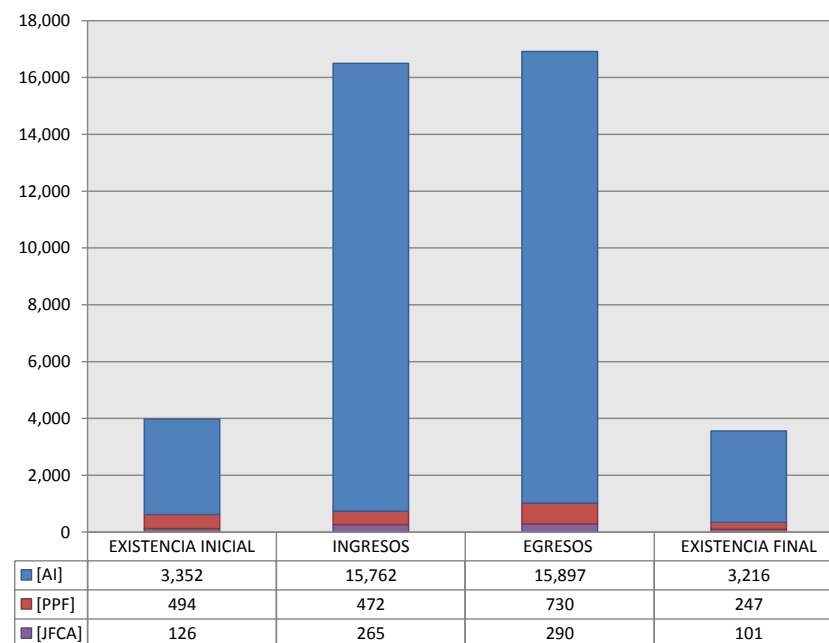
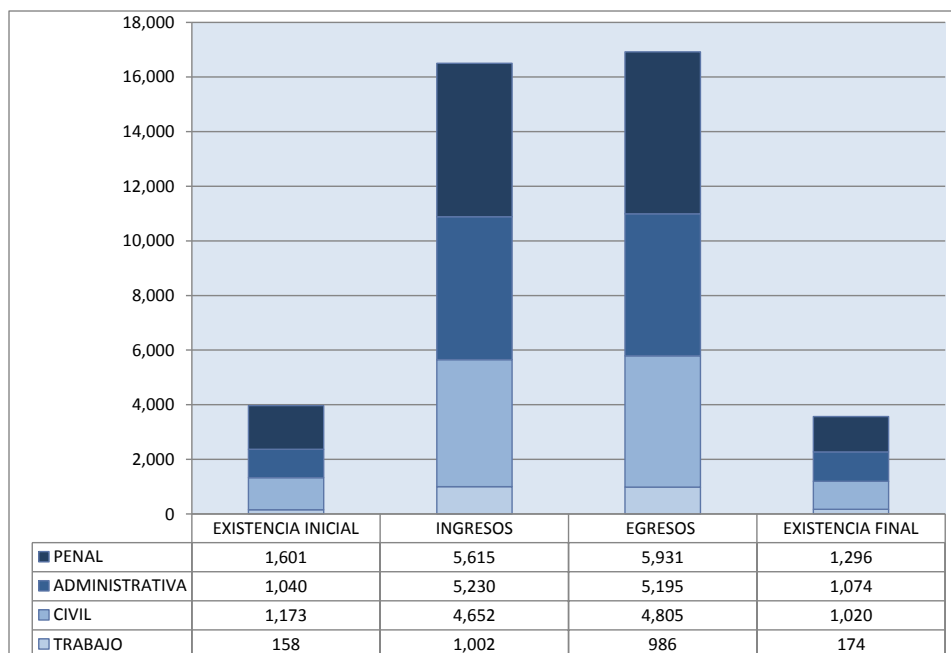
DEL 16 DE NOVIEMBRE DE 2015 AL 15 DE NOVIEMBRE DE 2016

16^o
CTO

		PENAL				ADMINISTRATIVA				CIVIL				TRABAJO				TOTAL			
		EXISTENCIA INICIAL	INGRESOS	EGRESOS	EXISTENCIA FINAL	EXISTENCIA INICIAL	INGRESOS	EGRESOS	EXISTENCIA FINAL	EXISTENCIA INICIAL	INGRESOS	EGRESOS	EXISTENCIA FINAL	EXISTENCIA INICIAL	INGRESOS	EGRESOS	EXISTENCIA FINAL	EXISTENCIA INICIAL	INGRESOS	EGRESOS	EXISTENCIA FINAL
AMPARO INDIRECTO	[AI]	1,107	5,143	5,201	1,049	1,040	5,229	5,194	1,074	1,047	4,388	4,516	919	158	1,002	986	174	3,352	15,762	15,897	3,216
PROCESOS PENALES FEDERALES	[PPF]	494	472	730	247	0	0	0	0	0	0	0	0	0	0	0	0	494	472	730	247
JUICIOS FEDERALES CIVILES O ADMINISTRATIVOS	[JFCA]	0	0	0	0	0	1	1	0	126	264	289	101	0	0	0	0	126	265	290	101
TOTAL		1,601	5,615	5,931	1,296	1,040	5,230	5,195	1,074	1,173	4,652	4,805	1,020	158	1,002	986	174	3,972	16,499	16,917	3,564

MATERIA

TIPO DE ASUNTO



JUZGADOS DE DISTRITO

SENTIDO DE LAS SENTENCIAS Y RESOLUCIONES QUE PUSIERON FIN AL JUICIO, INSTANCIA O PROCEDIMIENTO

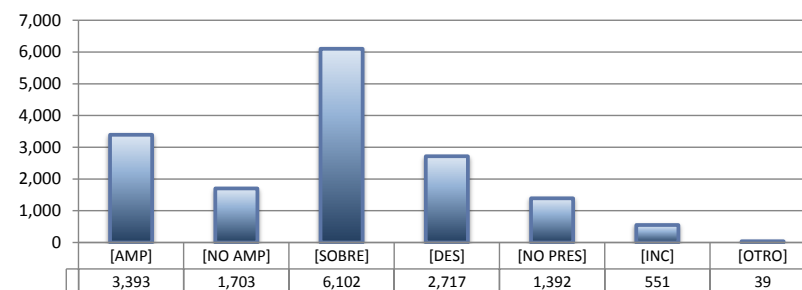
DEL 16 DE NOVIEMBRE DE 2015 AL 15 DE NOVIEMBRE DE 2016

16^o

CTO


AMPARO INDIRECTO

		PENAL	ADMINISTRATIVA	CIVIL	TRABAJO	TOTAL
AMPARA	[AMP]	925	1,621	586	261	3,393
NO AMPARA	[NO AMP]	446	376	769	112	1,703
SOBRESEE	[SOBRE]	2,703	1,799	1,358	242	6,102
DESECHAMIENTO	[DES]	460	763	1,218	276	2,717
NO PRESENTADA	[NO PRES]	452	517	366	57	1,392
INCOMPETENCIA	[INC]	190	112	212	37	551
OTROS	[OTRO]	25	6	7	1	39
TOTAL		5,201	5,194	4,516	986	15,897



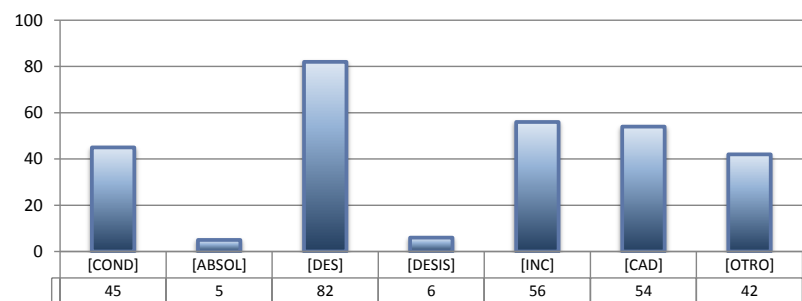
PROCESOS PENALES FEDERALES

		PENAL	ADMINISTRATIVA	CIVIL	TRABAJO	TOTAL
CONDENATORIA	[COND]	312	---	---	---	312
ABSOLUTORIA	[ABSOL]	68	---	---	---	68
OTROS	[OTROS]	197	---	---	---	197
TOTAL		577	0	0	0	577



JUICIOS FEDERALES CIVILES O ADMINISTRATIVOS

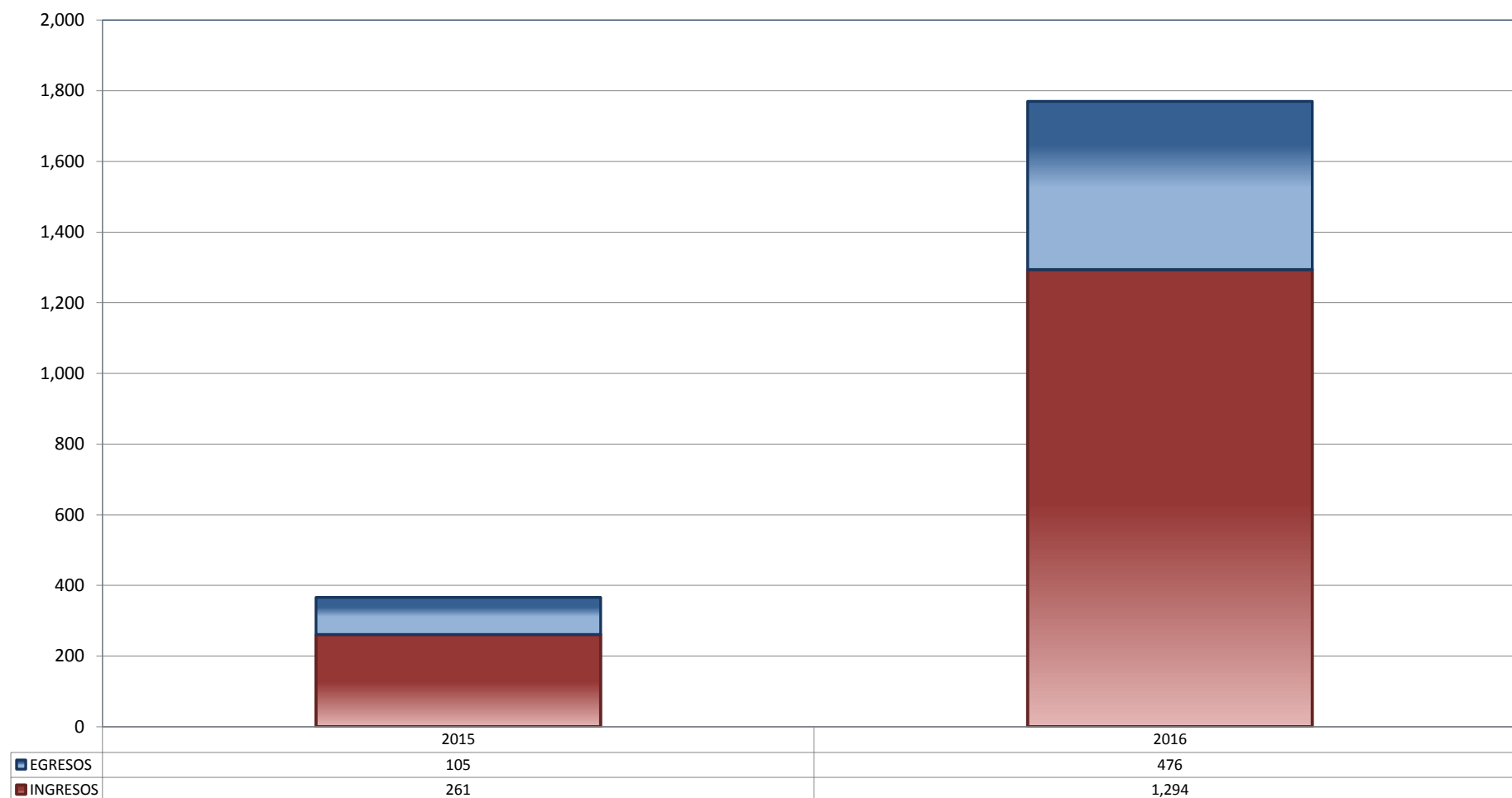
		PENAL	ADMINISTRATIVA	CIVIL	TRABAJO	TOTAL
CONDENATORIA	[COND]	---	0	45	---	45
ABSOLUTORIA	[ABSOL]	---	0	5	---	5
DESECHAMIENTO	[DES]	---	0	82	---	82
DESISTIMIENTO	[DESI]	---	0	6	---	6
INCOMPETENCIA	[INC]	---	0	56	---	56
CADUCIDAD	[CAD]	---	0	54	---	54
OTROS	[OTRO]	---	1	41	---	42
TOTAL		0	1	289	0	290



CENTRO DE JUSTICIA PENAL FEDERAL

TOTAL DE INGRESOS Y EGRESOS

PERIODO ESTADÍSTICO 2015 - 2016

16^o
CTO

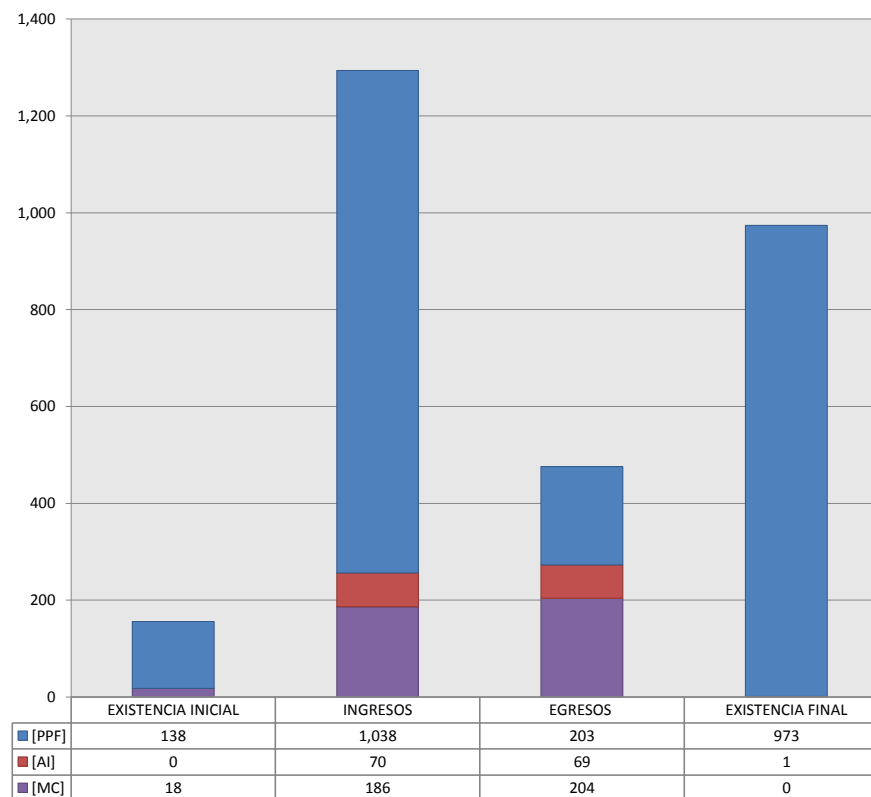
■ INGRESOS ■ EGRESOS

CENTRO DE JUSTICIA PENAL FEDERAL

MOVIMIENTO ESTADÍSTICO DEL TOTAL DE ASUNTOS POR RUBRO

DEL 16 DE NOVIEMBRE DE 2015 AL 15 DE NOVIEMBRE DE 2016

		TOTAL			
		EXISTENCIA INICIAL	INGRESOS	EGRESOS	EXISTENCIA FINAL
PROCESOS PENALES FEDERALES	[PPF]	138	1,038	203	973
ACTOS DE INVESTIGACIÓN	[AI]	0	70	69	1
MEDIDAS CAUTELARES	[MC]	18	186	204	0
TOTAL		156	1,294	476	974



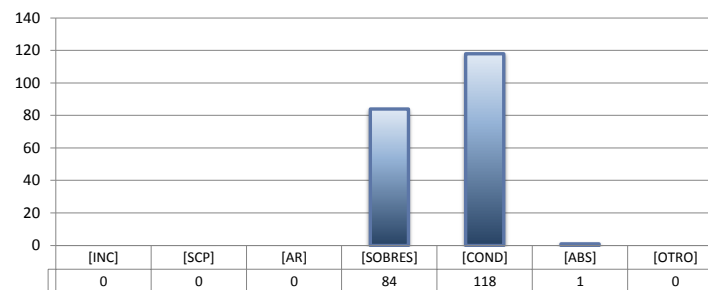
CENTRO DE JUSTICIA PENAL FEDERAL

SENTIDO DE LAS SENTENCIAS Y RESOLUCIONES QUE PUSIERON FIN AL JUICIO, INSTANCIA O PROCEDIMIENTO

DEL 16 DE NOVIEMBRE DE 2015 AL 15 DE NOVIEMBRE DE 2016

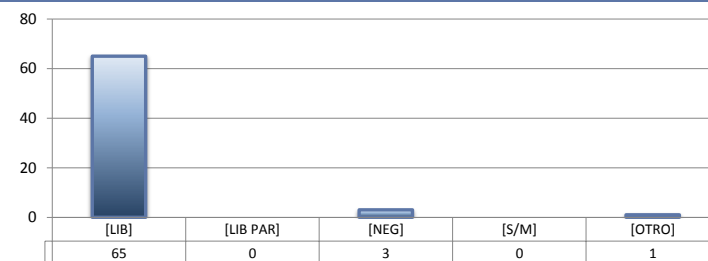
PROCESOS PENALES FEDERALES (1)

		TOTAL
INCOMPETENCIA	[INC]	0
SUSPENSIÓN CONDICIONAL DEL PROCESO	[SCP]	0
ACUERDO REPARATORIO	[AR]	0
SOBRESEIMIENTO	[SOBRES]	84
CONDENATORIA	[COND]	118
ABSOLUTORIA	[ABS]	1
OTRO (2)	[OTRO]	0
TOTAL		203



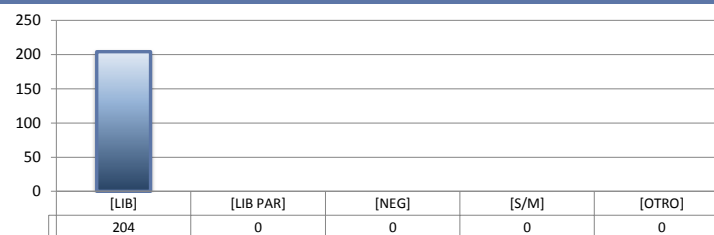
ACTOS DE INVESTIGACIÓN

		TOTAL
LIBRADA	[LIB]	65
LIBRADA PARCIALMENTE	[LIB PAR]	0
NEGADA	[NEG]	3
SIN MATERIA	[S/M]	0
OTRO	[OTRO]	1
TOTAL		69



MEDIDAS CAUTELARES

		TOTAL
LIBRADA	[LIB]	204
LIBRADA PARCIALMENTE	[LIB PAR]	0
NEGADA	[NEG]	0
SIN MATERIA	[S/M]	0
OTRO	[OTRO]	0
TOTAL		204



(1) Se contabilizan las sentencias condenatorias y absolutorias dictadas tanto en el procedimiento abreviado como en el juicio oral.

(2) Incluye las sentencias de acumulación, sobreseimiento por prescripción, negativa de orden u otra.