



ÓRGANOS JURISDICCIONALES

RESIDENCIA	TRIBUNALES COLEGIADOS	TRIBUNALES UNITARIOS	JUZGADOS DE DISTRITO	CENTROS DE JUSTICIA PENAL FEDERAL
	ORDINARIOS	ORDINARIOS	ORDINARIOS	
CIUDAD VICTORIA	4	1	5	1
MATAMOROS	0	2	4	0
NUEVO LAREDO	0	1	2	0
REYNOSA	2	1	2	1
TAMPICO	0	0	2	0
TOTAL	6	5	15	2
TOTAL GENERAL	6	5	15	2

Décimo Noveno Circuito Judicial

Tamaulipas

Contexto

El décimo noveno Circuito comprende la circunscripción territorial que ocupa el Estado de Tamaulipas, cuya extensión es de 80,249.3 kilómetros cuadrados que representa el 4.1% del territorio nacional, administrativamente se divide en 43 municipios en las que se asientan 3,441,698 habitantes¹ que constituyen el 2.88% del total nacional.

Del total de habitantes que integran el Circuito, 49.20% son hombres y 50.80% son mujeres. En esta demarcación territorial de cada 100 personas de 15 años o más, 19 tienen algún grado aprobado en educación superior.

Datos Demográficos	
Número de Municipios	43
⁽¹⁾ Superficie (km ²)	80,249.3
⁽¹⁾ Densidad de población (hab./km ²)	42.90
⁽²⁾ Migración Interna Estatal	336,490
⁽³⁾ Índice de Marginación	-0.616
⁽³⁾ Grado de Marginalidad	Bajo
⁽¹⁾ Nivel Educativo Básica	53.40%

Tabla 1.

⁽¹⁾http://seieg.iplaneg.net/seieg/doc/Panorama_Sociodemografico_2015_1452886126.pdf Panorama sociodemográfico de México 2015 / Instituto Nacional de Estadística y Geografía.-- México : INEGI, c2015, 96p. ISBN 978-607-739-718-2.

⁽²⁾<http://www3.inegi.org.mx/sistemas/sisept/Default.aspx?emdemo137&s=est&c=23631> En el rubro de Temas-Población, hogares y vivienda seleccionar: Migración - Migración interna (estatal) - Saldo neto migratorio - Saldo neto migratorio por entidad federativa según lugar de nacimiento, 2000 y 2010.

⁽³⁾http://www.gob.mx/cms/uploads/attachment/file/159053/02_Capitulo_2.pdf Índice de marginación por entidad federativa y municipio 2015. Capítulo 2. Marginación por entidad federativa, 2015. Primera edición: julio de 2016. ISBN: 978-607-427-277-2.

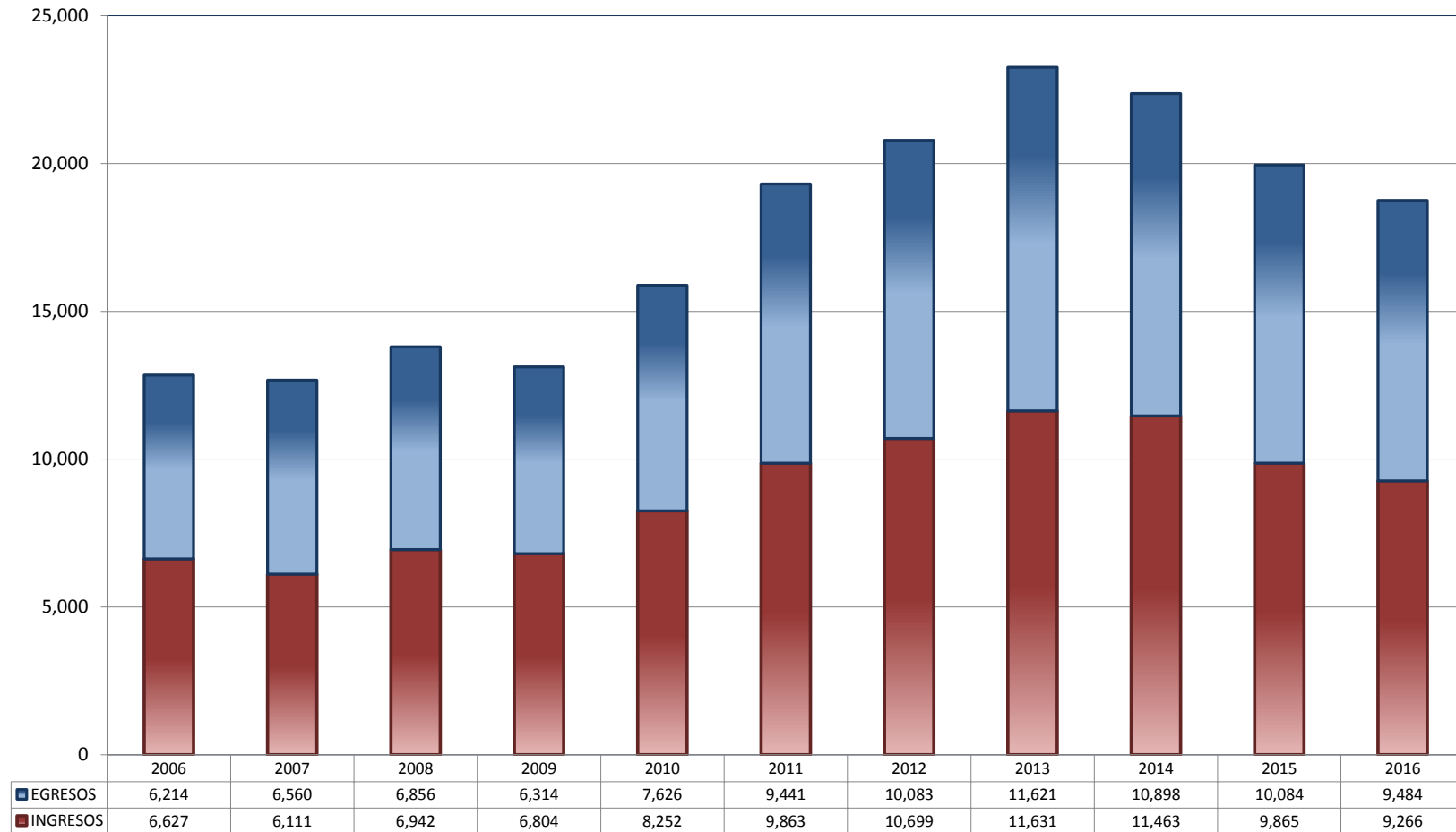
Año	Número de Habitantes	Cantidad	Porcentaje Nivel Nacional
	Población Total	3,441,698	2.88%
2015	Distribución por género	Cantidad	Porcentaje
	Hombres	1,693,315	2.92%
	Mujeres	1,748,383	2.84%

Tabla 2.

TRIBUNALES COLEGIADOS DE CIRCUITO

TOTAL DE INGRESOS Y EGRESOS

PERIODO ESTADÍSTICO 2006 - 2016

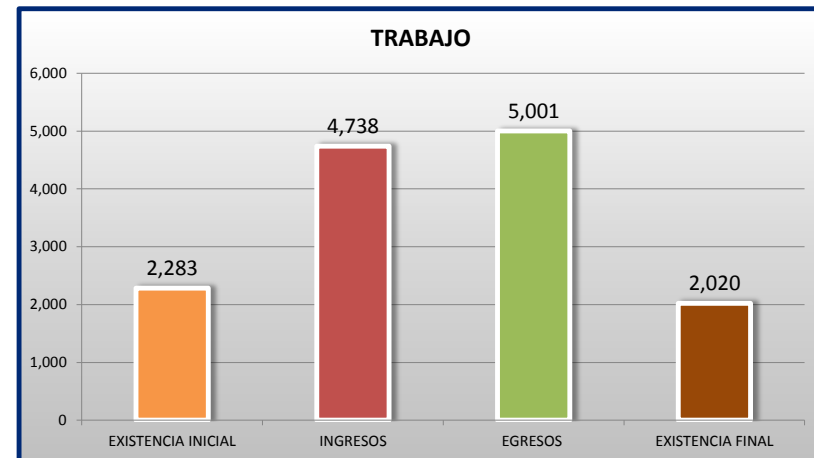
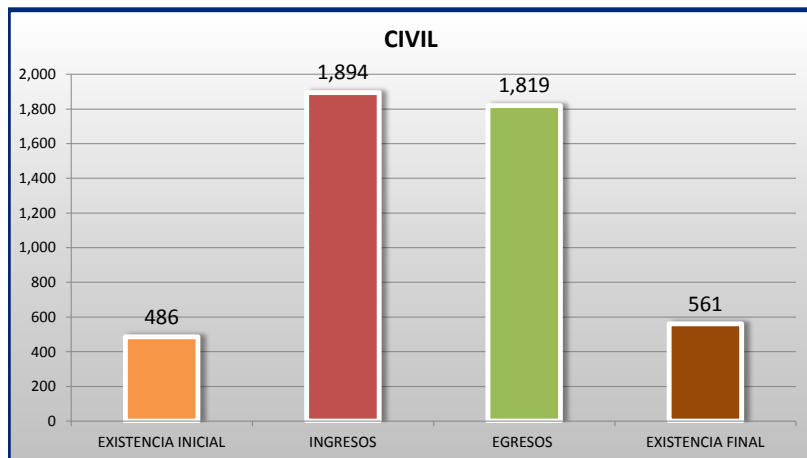
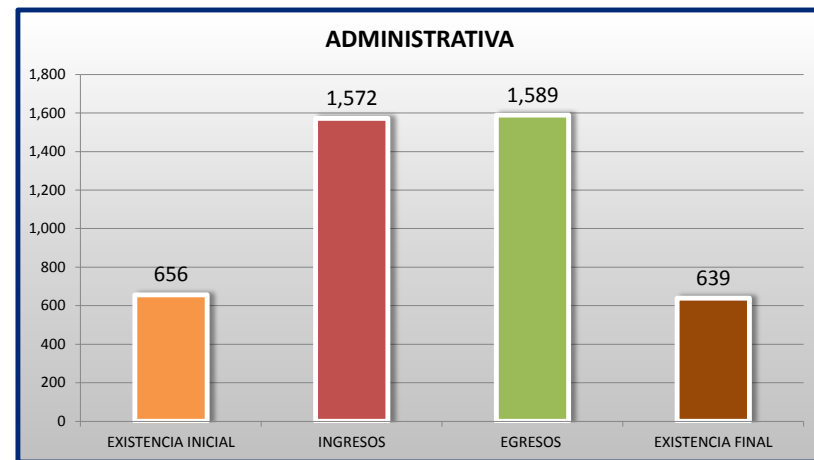
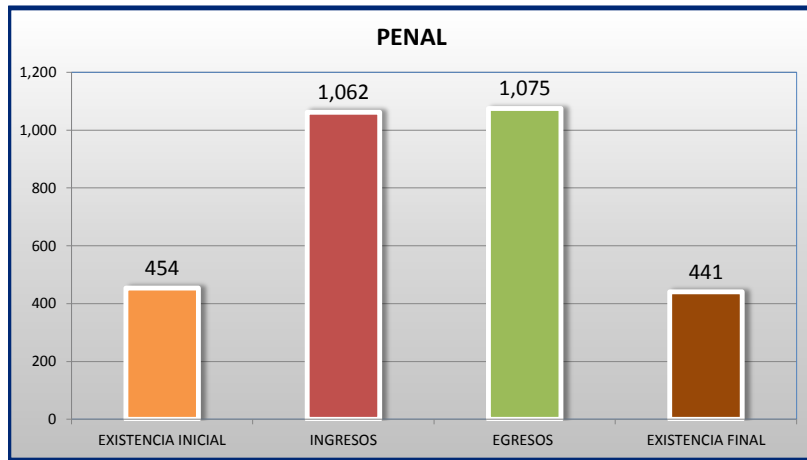
19^o
CTO

■ INGRESOS ■ EGRESOS

TRIBUNALES COLEGIADOS DE CIRCUITO

MOVIMIENTO ESTADÍSTICO DEL TOTAL DE ASUNTOS POR MATERIA

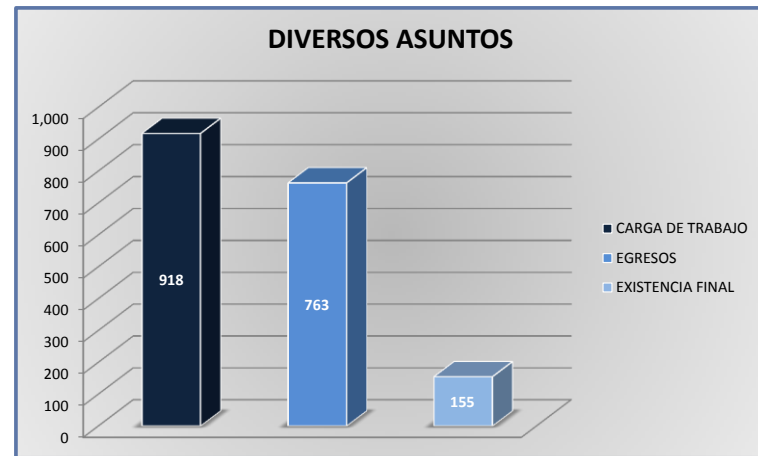
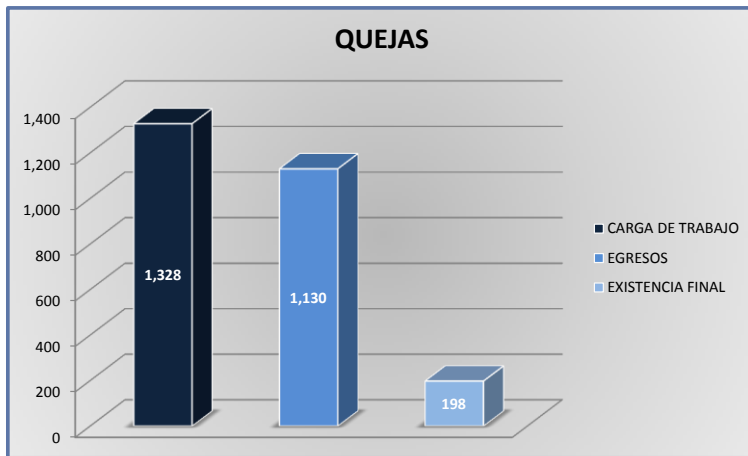
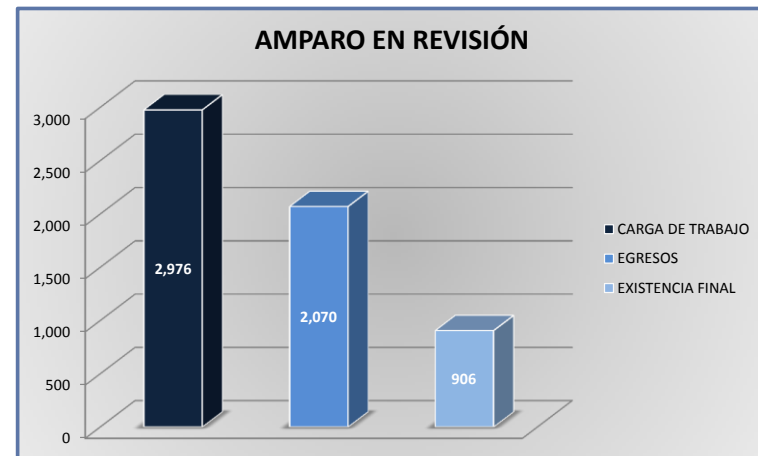
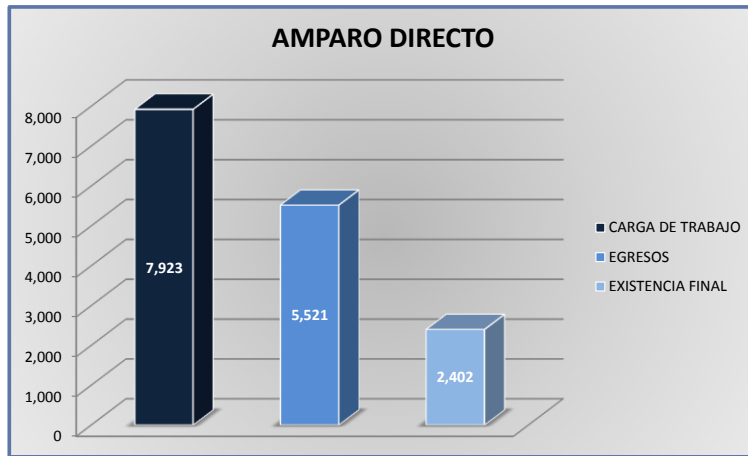
DEL 16 DE NOVIEMBRE DE 2015 AL 15 DE NOVIEMBRE DE 2016



TRIBUNALES COLEGIADOS DE CIRCUITO

CARGA DE TRABAJO ATENDIDA POR TIPO DE ASUNTO

DEL 16 DE NOVIEMBRE DE 2015 AL 15 DE NOVIEMBRE DE 2016



TRIBUNALES COLEGIADOS DE CIRCUITO

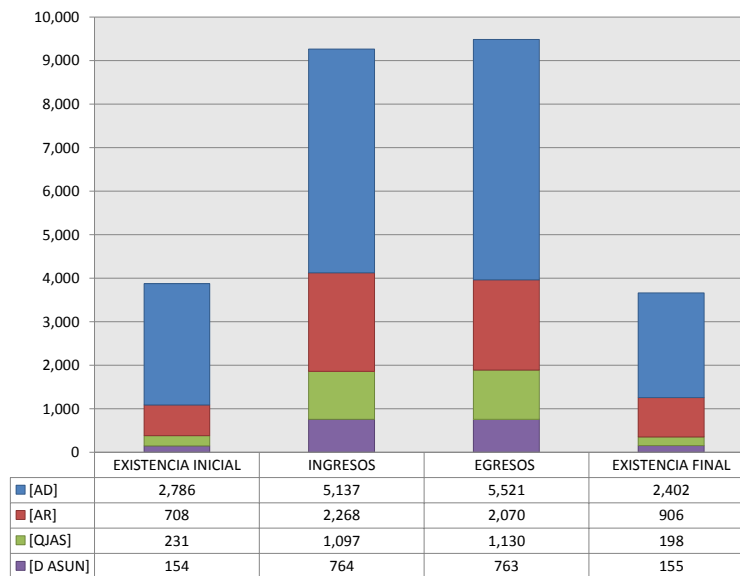
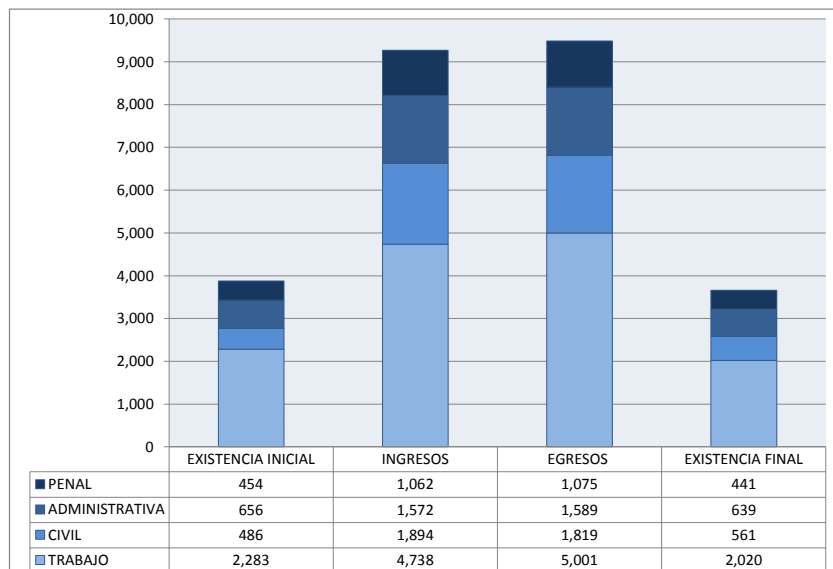
MOVIMIENTO ESTADÍSTICO DEL TOTAL DE ASUNTOS POR MATERIA Y RUBRO

DEL 16 DE NOVIEMBRE DE 2015 AL 15 DE NOVIEMBRE DE 2016

	PENAL				ADMINISTRATIVA				CIVIL				TRABAJO				TOTAL			
	EXISTENCIA INICIAL	INGRESOS	EGRESOS	EXISTENCIA FINAL	EXISTENCIA INICIAL	INGRESOS	EGRESOS	EXISTENCIA FINAL	EXISTENCIA INICIAL	INGRESOS	EGRESOS	EXISTENCIA FINAL	EXISTENCIA INICIAL	INGRESOS	EGRESOS	EXISTENCIA FINAL	EXISTENCIA INICIAL	INGRESOS	EGRESOS	EXISTENCIA FINAL
AMPARO DIRECTO [AD]	266	321	392	195	238	500	507	231	293	937	881	349	1,989	3,379	3,741	1,627	2,786	5,137	5,521	2,402
AMPARO EN REVISIÓN [AR]	135	501	464	172	289	610	568	331	153	625	605	173	131	532	433	230	708	2,268	2,070	906
QUEJAS [QJAS]	20	111	89	42	77	200	253	24	37	275	284	28	97	511	504	104	231	1,097	1,130	198
DIVERSOS ASUNTOS [D ASUN]	33	129	130	32	52	262	261	53	3	57	49	11	66	316	323	59	154	764	763	155
TOTAL	454	1,062	1,075	441	656	1,572	1,589	639	486	1,894	1,819	561	2,283	4,738	5,001	2,020	3,879	9,266	9,484	3,661

MATERIA

TIPO DE ASUNTO



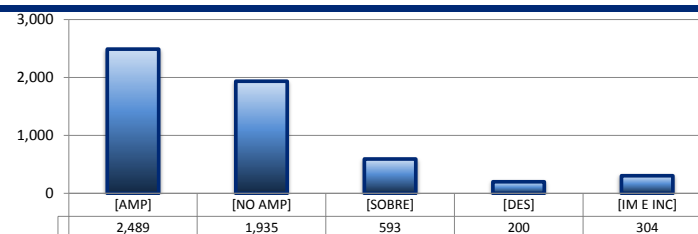
TRIBUNALES COLEGIADOS DE CIRCUITO

SENTIDO DE LAS SENTENCIAS Y RESOLUCIONES QUE PUSIERON FIN AL JUICIO O RECURSO

DEL 16 DE NOVIEMBRE DE 2015 AL 15 DE NOVIEMBRE DE 2016


AMPARO DIRECTO

		PENAL	ADMINISTRATIVA	CIVIL	TRABAJO	TOTAL
AMPARA	[AMP]	281	116	199	1,893	2,489
NO AMPARA	[NO AMP]	49	330	369	1,187	1,935
SOBRESEE	[SOBRE]	21	32	64	476	593
DESECHAMIENTO	[DES]	16	11	55	118	200
IMPEDIMENTO E INCOMPETENCIA	[IM E INC]	25	18	194	67	304
TOTAL		392	507	881	3,741	5,521



AMPARO EN REVISIÓN

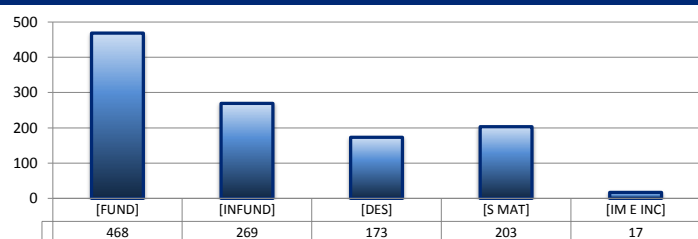
		PENAL	ADMINISTRATIVA	CIVIL	TRABAJO	TOTAL
CONFIRMA	[CONF]	302	264	399	301	1,266
REVOCA	[REV]	83	101	105	65	354
MODIFICA	[MOD]	34	26	25	23	108
CADUCIDAD	[CAD]	0	0	0	0	0
DESECHAMIENTO	[DES]	30	77	52	29	188
SIN MATERIA	[S MAT]	12	54	15	7	88
IMPEDIMENTO E INCOMPETENCIA	[IM E INC]	3	46	9	8	66
TOTAL		464	568	605	433	2,070



QUEJAS

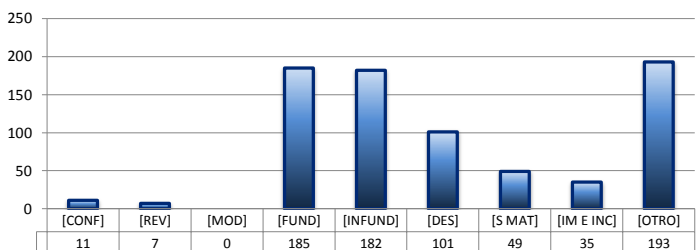
78 84 90

		PENAL	ADMINISTRATIVA	CIVIL	TRABAJO	TOTAL
FUNDADA	[FUND]	37	75	145	211	468
INFUNDADA	[INFUND]	22	65	65	117	269
DESECHAMIENTO	[DES]	16	51	48	58	173
SIN MATERIA	[S MAT]	13	49	26	115	203
IMPEDIMENTO E INCOMPETENCIA	[IM E INC]	1	13	0	3	17
TOTAL		89	253	284	504	1,130



DIVERSOS ASUNTOS*

		PENAL	ADMINISTRATIVA	CIVIL	TRABAJO	TOTAL
CONFIRMA	[CONF]	0	11	0	0	11
REVOCA	[REV]	0	7	0	0	7
MODIFICA	[MOD]	0	0	0	0	0
FUNDADA	[FUND]	55	46	12	72	185
INFUNDADA	[INFUND]	34	43	24	81	182
DESECHAMIENTO	[DES]	9	76	2	14	101
SIN MATERIA	[S MAT]	7	20	4	18	49
IMPEDIMENTO E INCOMPETENCIA	[IM E INC]	4	17	0	14	35
OTROS	[OTRO]	21	41	7	124	193
TOTAL		130	261	49	323	763

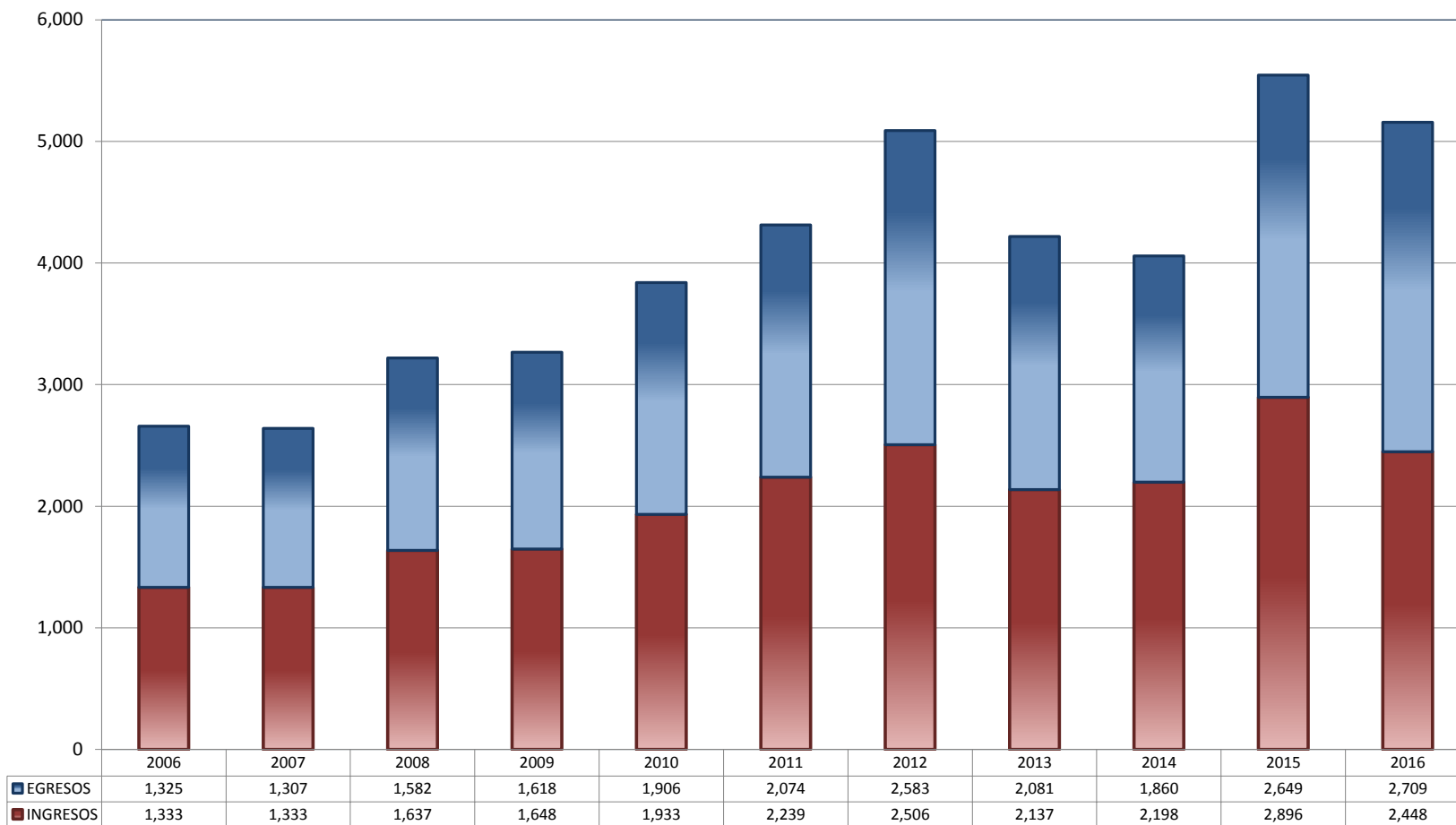


* Revisión fiscal, conflictos competenciales, impedimento, incidentes de inejecución, inconformidades, reclamaciones, reconocimiento de inocencia repetición del acto reclamado, revisión contenciosa administrativa y conflictos de acumulación.

TRIBUNALES UNITARIOS DE CIRCUITO

TOTAL DE INGRESOS Y EGRESOS

PERIODO ESTADÍSTICO 2006 - 2016

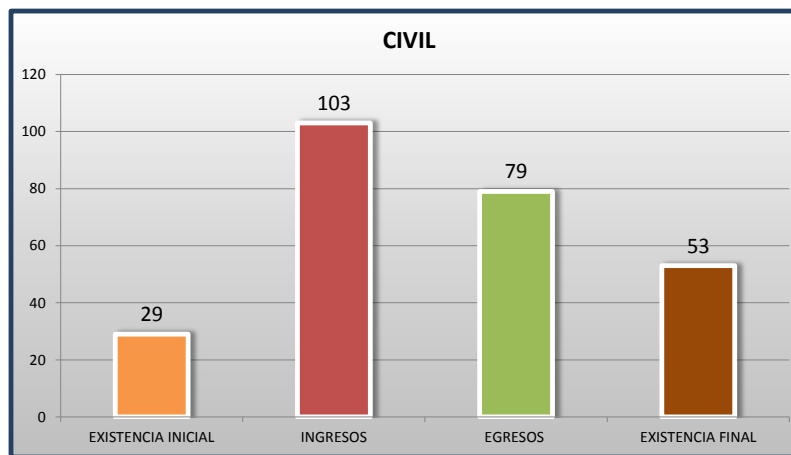
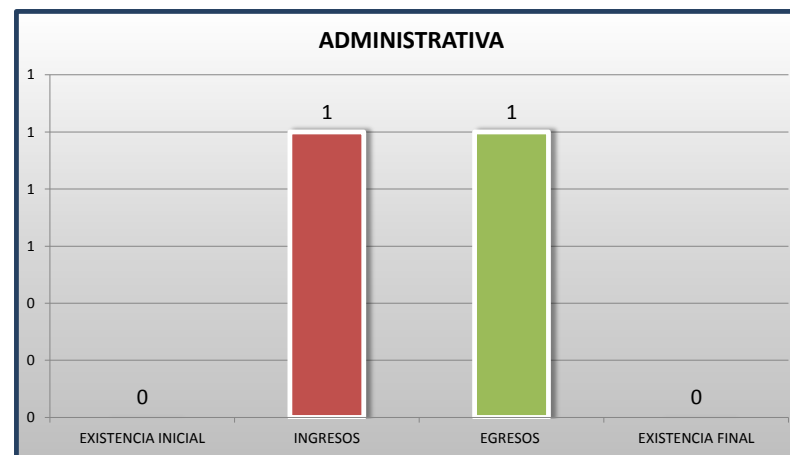
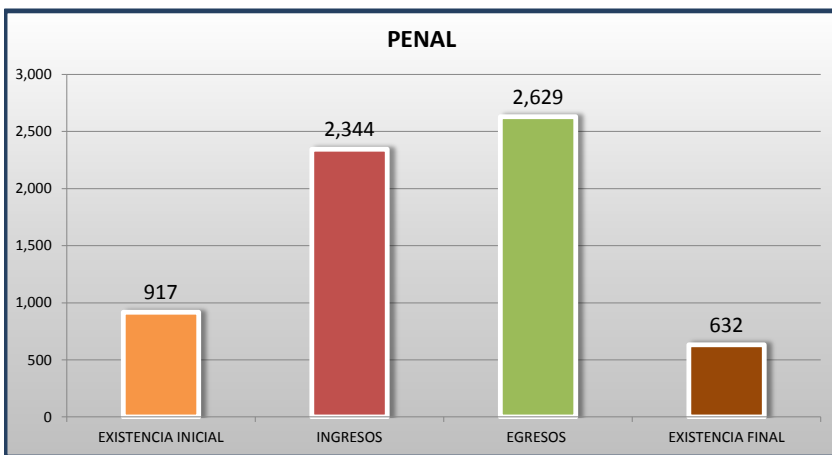
19
O
CTO

■ INGRESOS ■ EGRESOS

TRIBUNALES UNITARIOS DE CIRCUITO

MOVIMIENTO ESTADÍSTICO DEL TOTAL DE ASUNTOS POR MATERIA

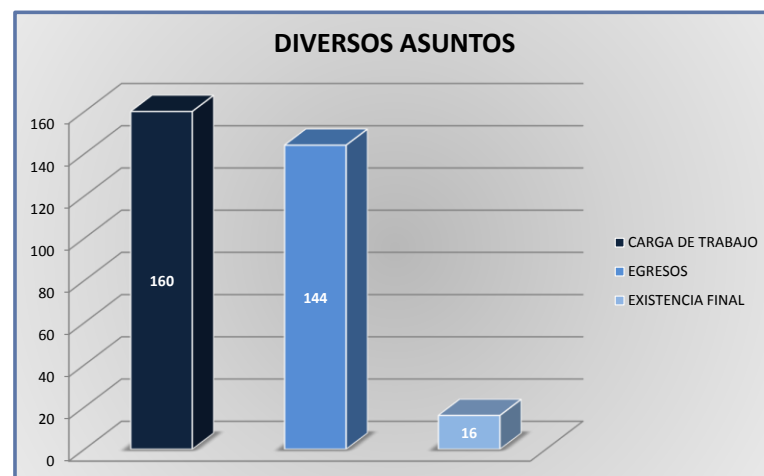
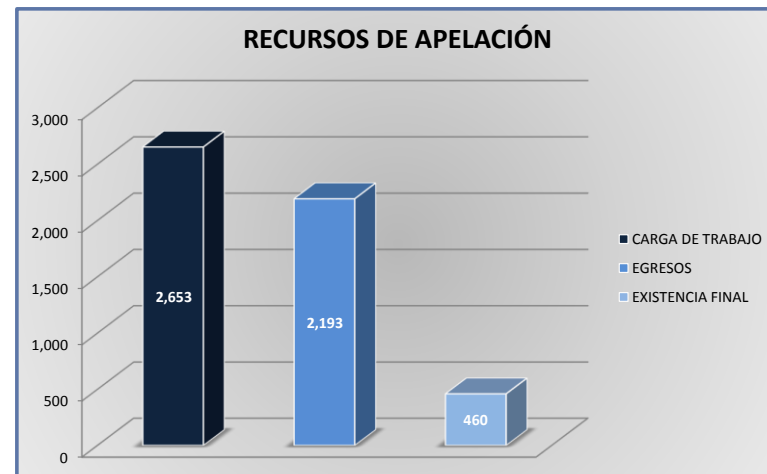
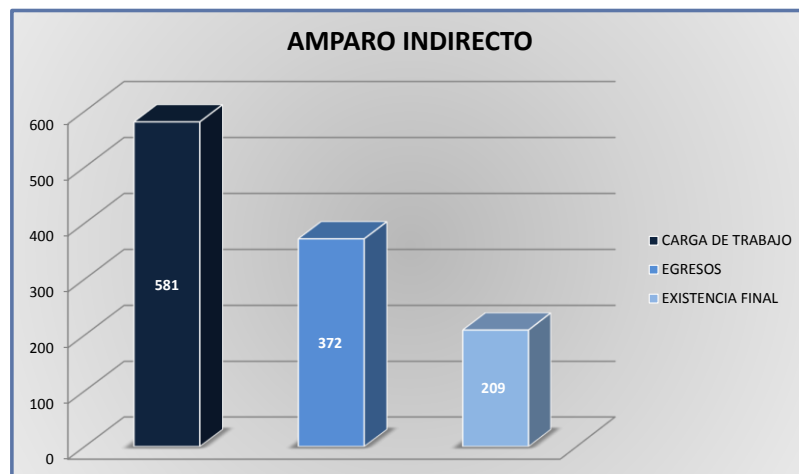
DEL 16 DE NOVIEMBRE DE 2015 AL 15 DE NOVIEMBRE DE 2016



TRIBUNALES UNITARIOS DE CIRCUITO

CARGA DE TRABAJO ATENDIDA POR TIPO DE ASUNTO

DEL 16 DE NOVIEMBRE DE 2015 AL 15 DE NOVIEMBRE DE 2016



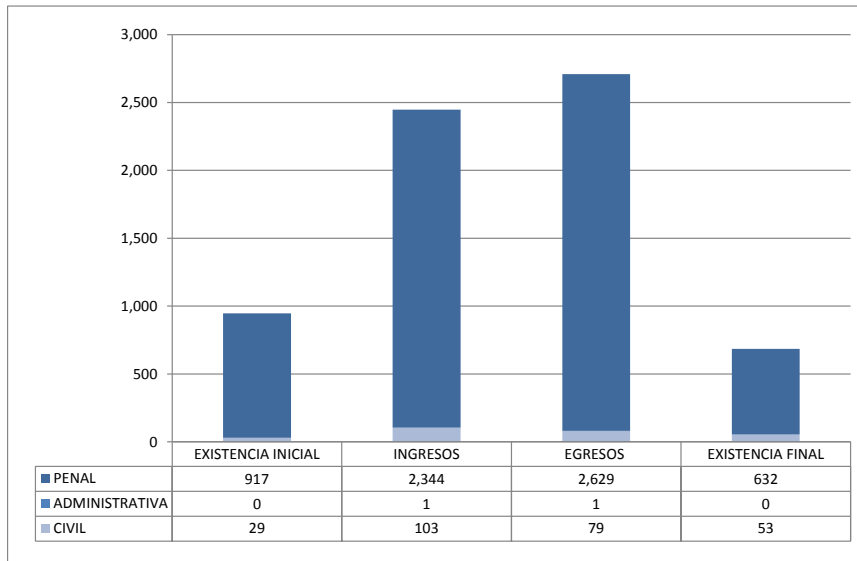
TRIBUNALES UNITARIOS DE CIRCUITO

MOVIMIENTO ESTADÍSTICO DEL TOTAL DE ASUNTOS POR MATERIA Y RUBRO

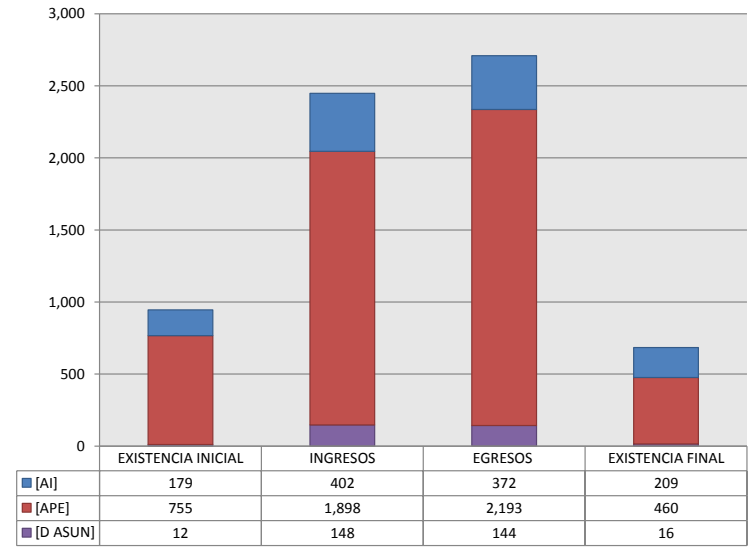
DEL 16 DE NOVIEMBRE DE 2015 AL 15 DE NOVIEMBRE DE 2016

	PENAL				ADMINISTRATIVA				CIVIL				TOTAL			
	EXISTENCIA INICIAL	INGRESOS	EGRESOS	EXISTENCIA FINAL	EXISTENCIA INICIAL	INGRESOS	EGRESOS	EXISTENCIA FINAL	EXISTENCIA INICIAL	INGRESOS	EGRESOS	EXISTENCIA FINAL	EXISTENCIA INICIAL	INGRESOS	EGRESOS	EXISTENCIA FINAL
AMPARO INDIRECTO [AI]	178	381	361	198	0	0	0	0	1	21	11	11	179	402	372	209
RECURSO DE APELACIÓN [APE]	731	1,830	2,140	421	0	1	1	0	24	67	52	39	755	1,898	2,193	460
DIVERSOS ASUNTOS (1) [D ASUN]	8	133	128	13	0	0	0	0	4	15	16	3	12	148	144	16
TOTAL	917	2,344	2,629	632	0	1	1	0	29	103	79	53	946	2,448	2,709	685

MATERIA



TIPO DE ASUNTO



(1) INCLUYE LOS RECURSOS DE DENEGADA APELACIÓN Y QUEJA, ASÍ COMO LOS IMPEDIMENTOS, CONFLICTOS COMPETENCIALES ENTRE JUECES, CONFLICTOS DE ACUMULACIÓN Y OTRO.

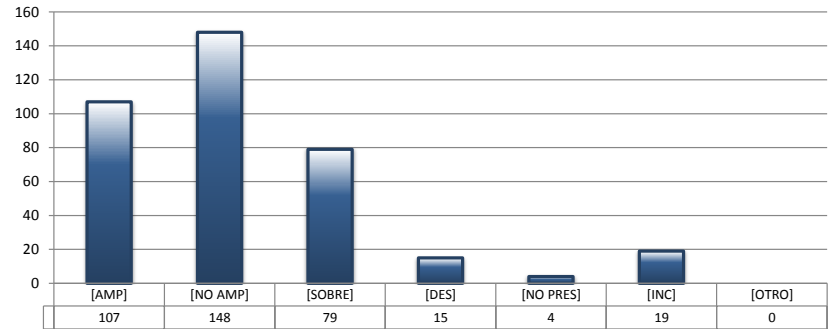
TRIBUNALES UNITARIOS DE CIRCUITO

SENTIDO DE LAS SENTENCIAS Y RESOLUCIONES QUE PUSIERON FIN AL JUICIO O PROCEDIMIENTO

DEL 16 DE NOVIEMBRE DE 2015 AL 15 DE NOVIEMBRE DE 2016

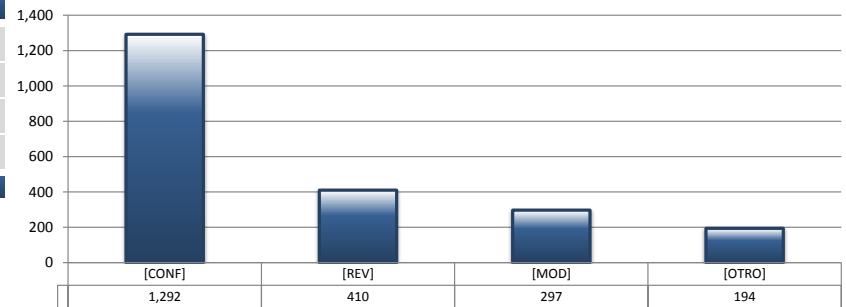
AMPARO INDIRECTO

		PENAL	ADMINISTRATIVA	CIVIL	TOTAL
AMPARA	[AMP]	107	0	0	107
NO AMPARA	[NO AMP]	143	0	5	148
SOBRESEE	[SOBRE]	76	0	3	79
DESECHAMIENTO	[DES]	13	0	2	15
NO PRESENTADA	[NO PRES]	4	0	0	4
INCOMPETENCIA	[INC]	18	0	1	19
OTROS	[OTRO]	0	0	0	0
TOTAL		361	0	11	372



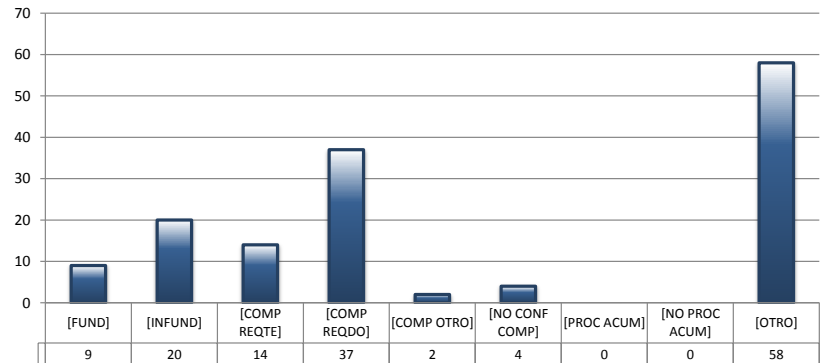
RECURSOS DE APELACIÓN

		PENAL	ADMINISTRATIVA	CIVIL	TOTAL
CONFIRMA	[CONF]	1,262	1	29	1,292
REVOCA	[REV]	401	0	9	410
MODIFICA	[MOD]	289	0	8	297
OTROS	[OTRO]	188	0	6	194
TOTAL		2,140	1	52	2,193



DIVERSOS ASUNTOS

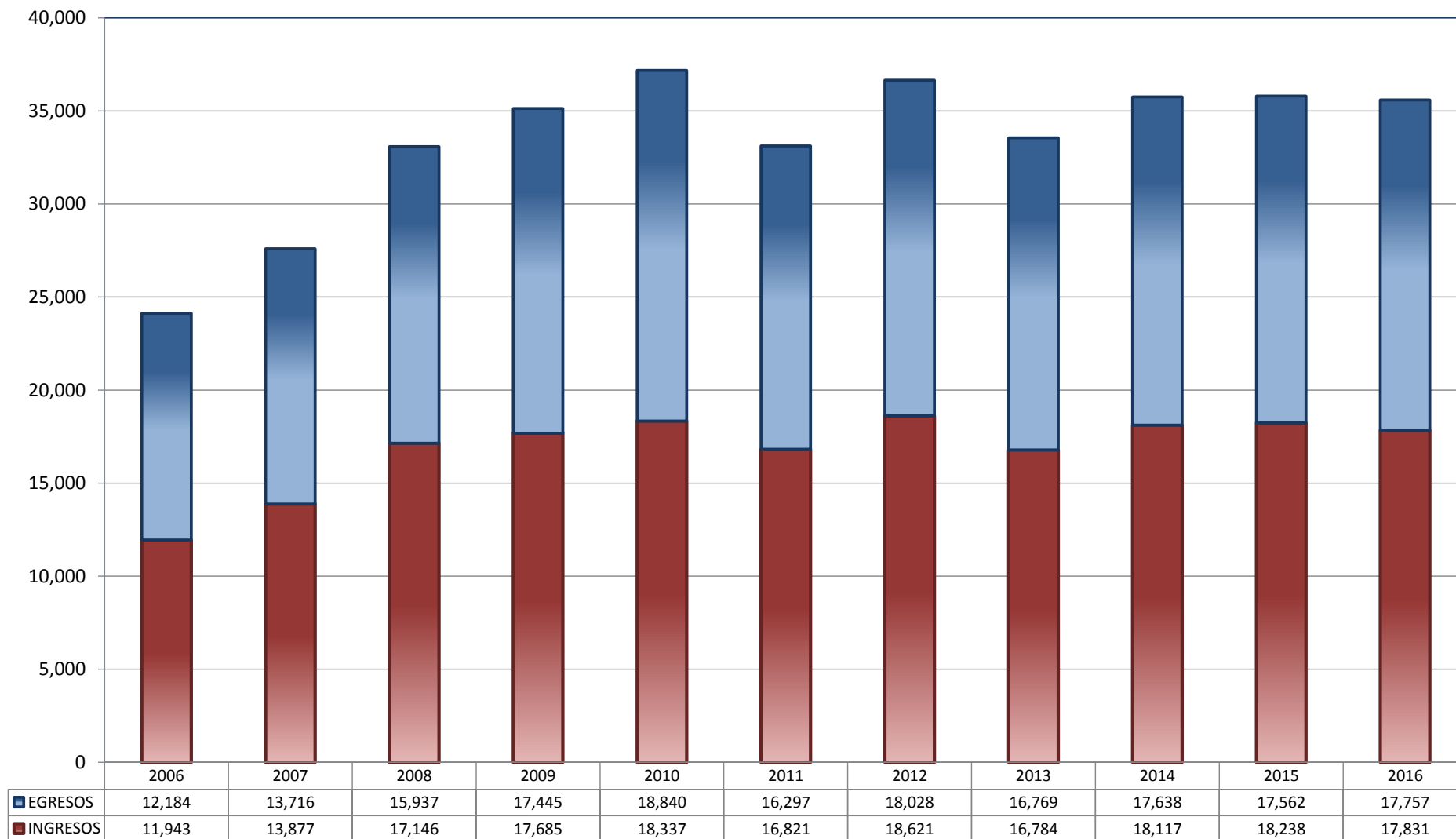
		PENAL	ADMINISTRATIVA	CIVIL	TOTAL
FUNDADA	[FUND]	6	0	3	9
INFUNDADA	[INFUND]	20	0	0	20
COMPETENTE REQUIRENTE	[COMP REQTE]	14	0	0	14
COMPETENTE REQUERIDO	[COMP REQDO]	37	0	0	37
COMPETENTE OTRO	[COMP OTRO]	2	0	0	2
DECLARA NO HAY CONFLICTO COMPETENCIAL	[NO CONF COMP]	4	0	0	4
PROCEDE ACUMULACIÓN	[PROC ACUM]	0	0	0	0
NO PROCEDE ACUMULACIÓN	[NO PROC ACUM]	0	0	0	0
OTRO	[OTRO]	45	0	13	58
TOTAL		128	0	16	144



JUZGADOS DE DISTRITO

TOTAL DE INGRESOS Y EGRESOS

PERIODO ESTADÍSTICO 2006 - 2016

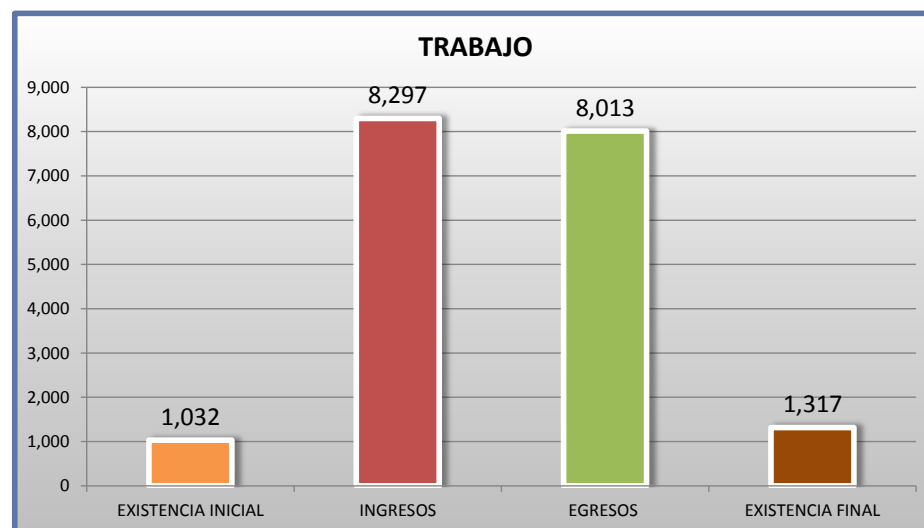
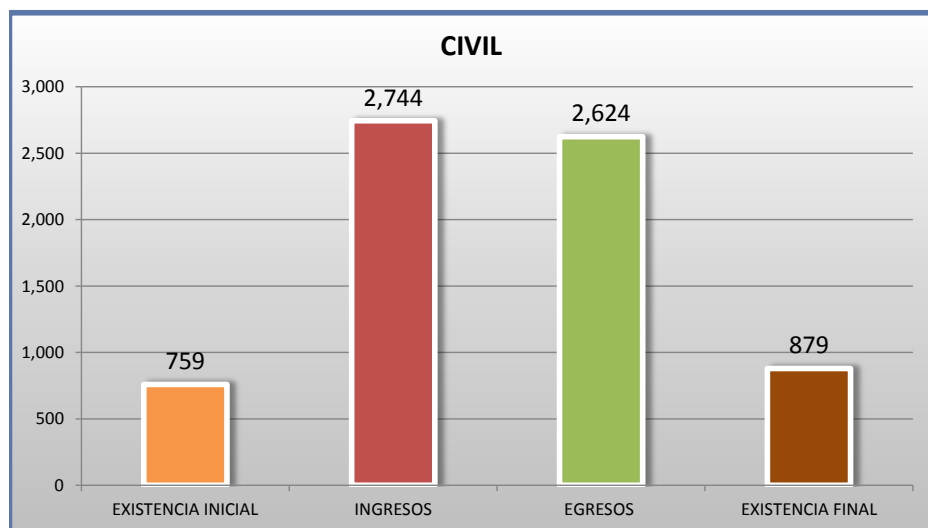
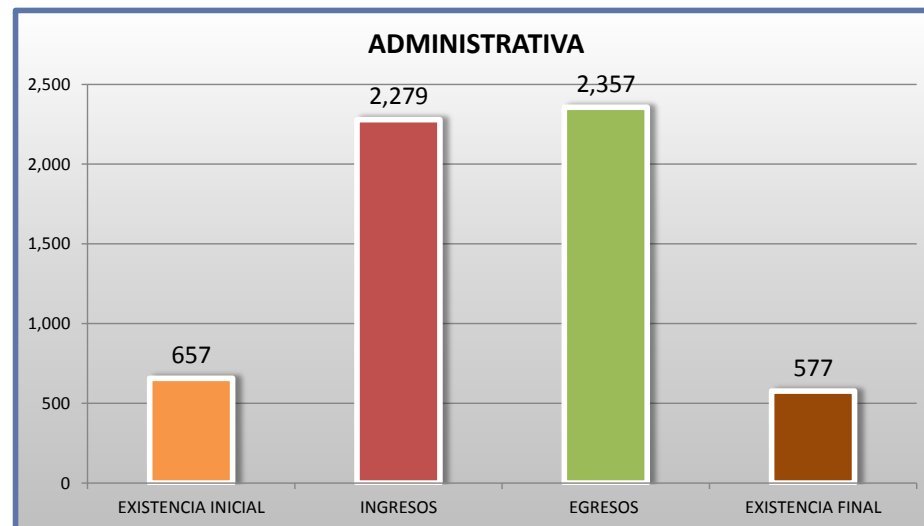
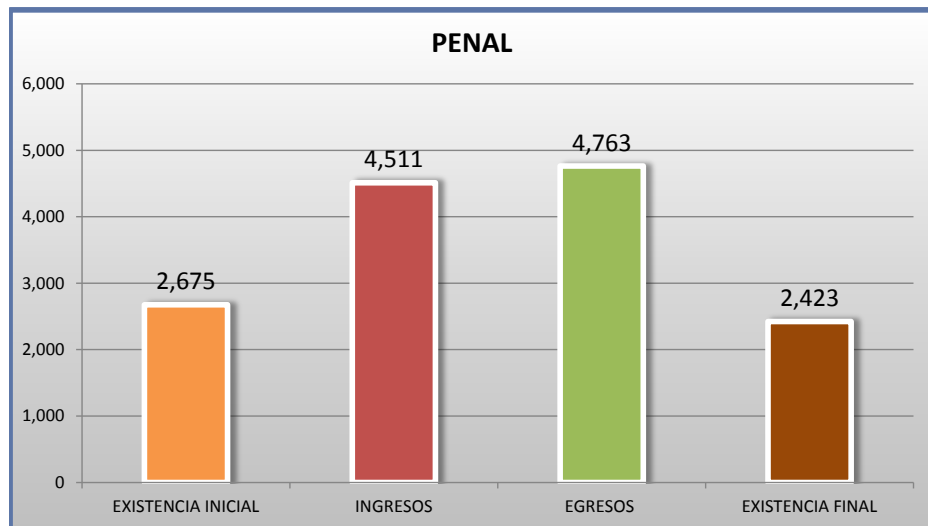
19^o
CTO

■ INGRESOS ■ EGRESOS

JUZGADOS DE DISTRITO

MOVIMIENTO ESTADÍSTICO DEL TOTAL DE ASUNTOS POR MATERIA

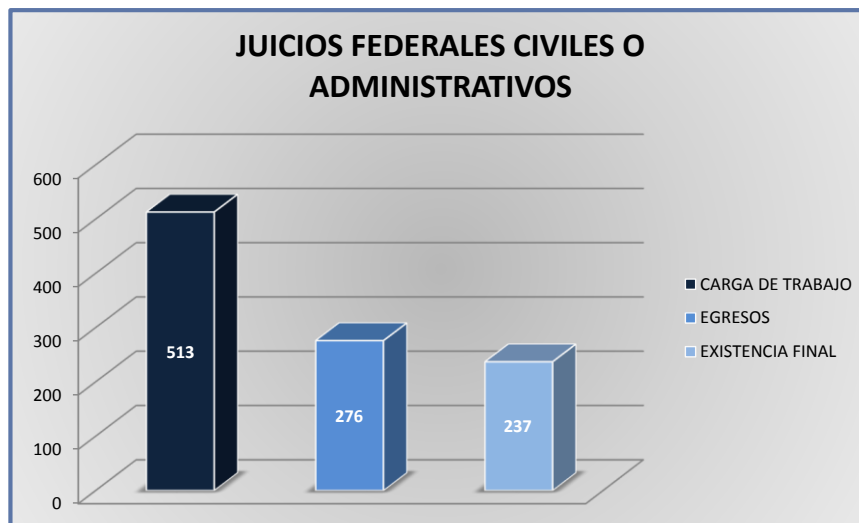
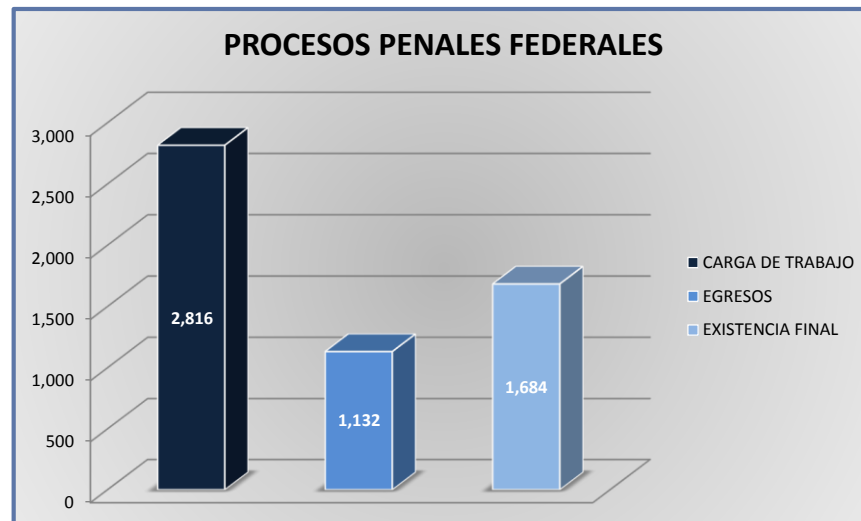
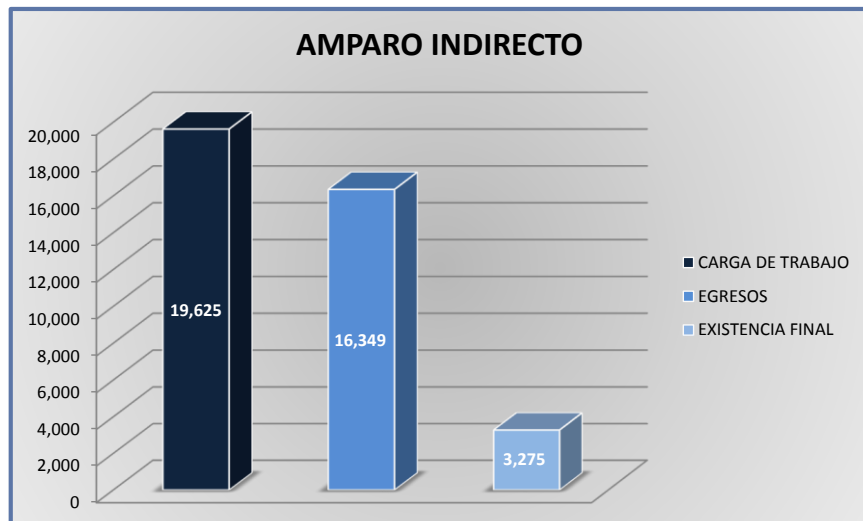
DEL 16 DE NOVIEMBRE DE 2015 AL 15 DE NOVIEMBRE DE 2016

19^o
CTO

JUZGADOS DE DISTRITO

CARGA DE TRABAJO ATENDIDA POR TIPO DE ASUNTO

DEL 16 DE NOVIEMBRE DE 2015 AL 15 DE NOVIEMBRE DE 2016



JUZGADOS DE DISTRITO

MOVIMIENTO ESTADÍSTICO DEL TOTAL DE ASUNTOS POR MATERIA Y RUBRO

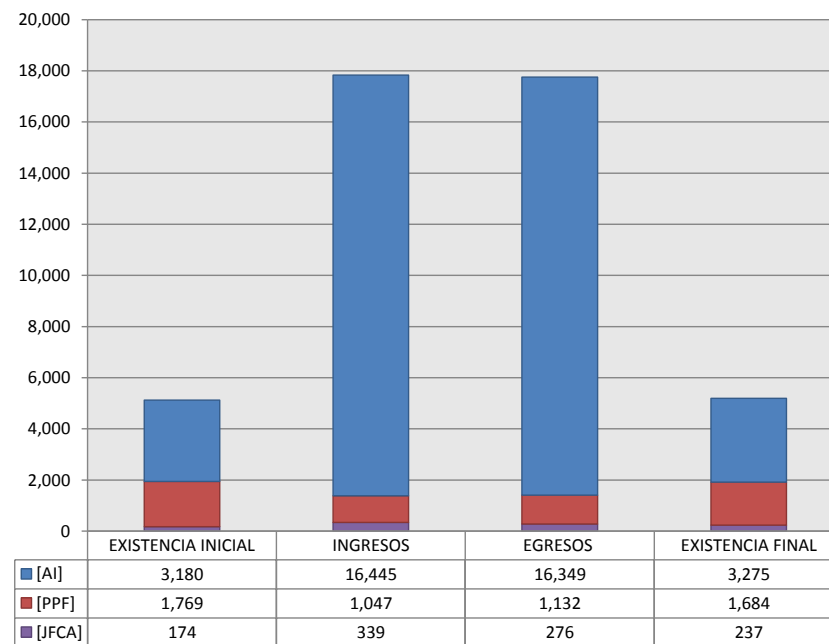
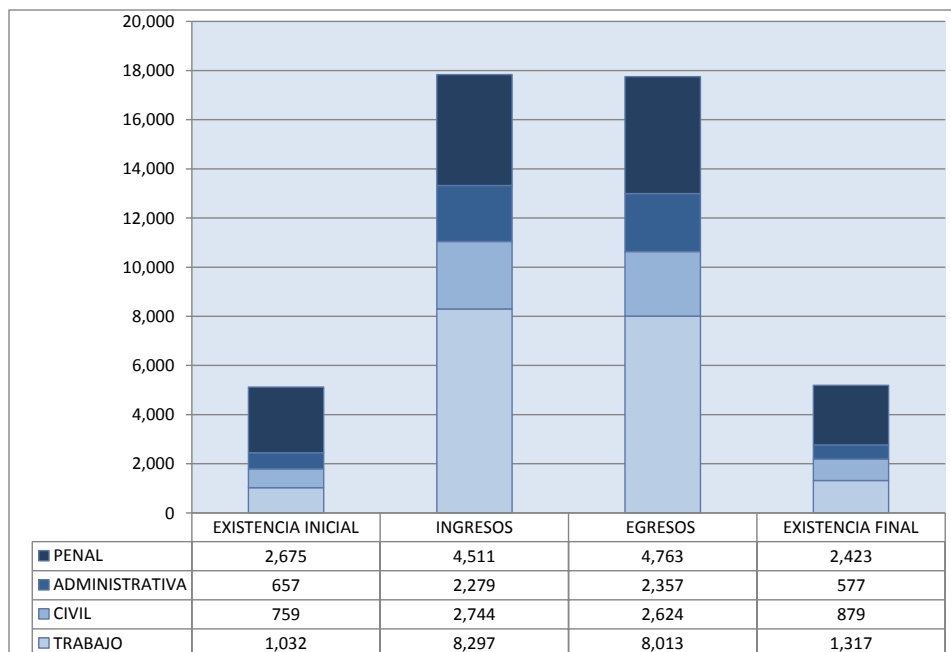
DEL 16 DE NOVIEMBRE DE 2015 AL 15 DE NOVIEMBRE DE 2016

19^o
CTO

		PENAL				ADMINISTRATIVA				CIVIL				TRABAJO				TOTAL			
		EXISTENCIA INICIAL	INGRESOS	EGRESOS	EXISTENCIA FINAL	EXISTENCIA INICIAL	INGRESOS	EGRESOS	EXISTENCIA FINAL	EXISTENCIA INICIAL	INGRESOS	EGRESOS	EXISTENCIA FINAL	EXISTENCIA INICIAL	INGRESOS	EGRESOS	EXISTENCIA FINAL	EXISTENCIA INICIAL	INGRESOS	EGRESOS	EXISTENCIA FINAL
AMPARO INDIRECTO	[AI]	906	3,464	3,631	739	657	2,275	2,354	576	585	2,409	2,351	643	1,032	8,297	8,013	1,317	3,180	16,445	16,349	3,275
PROCESOS PENALES FEDERALES	[PPF]	1,769	1,047	1,132	1,684	0	0	0	0	0	0	0	0	0	0	0	0	1,769	1,047	1,132	1,684
JUICIOS FEDERALES CIVILES O ADMINISTRATIVOS	[JFCA]	0	0	0	0	0	4	3	1	174	335	273	236	0	0	0	0	174	339	276	237
TOTAL		2,675	4,511	4,763	2,423	657	2,279	2,357	577	759	2,744	2,624	879	1,032	8,297	8,013	1,317	5,123	17,831	17,757	5,196

MATERIA

TIPO DE ASUNTO



JUZGADOS DE DISTRITO

SENTIDO DE LAS SENTENCIAS Y RESOLUCIONES QUE PUSIERON FIN AL JUICIO, INSTANCIA O PROCEDIMIENTO

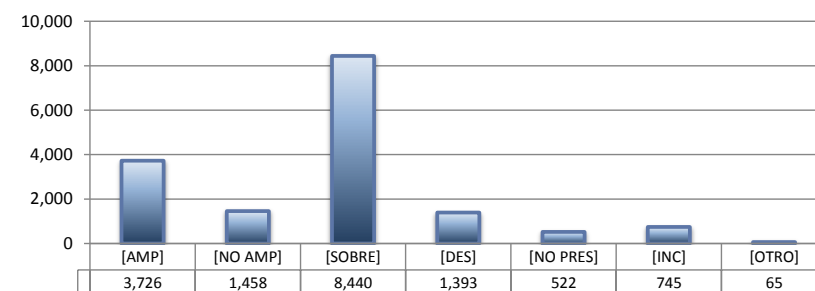
DEL 16 DE NOVIEMBRE DE 2015 AL 15 DE NOVIEMBRE DE 2016

19

O
CTO

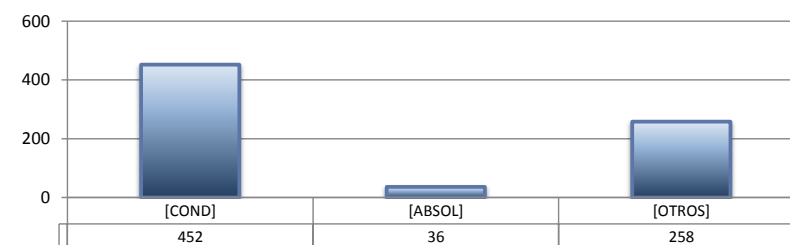
AMPARO INDIRECTO

		PENAL	ADMINISTRATIVA	CIVIL	TRABAJO	TOTAL
AMPARA	[AMP]	563	424	350	2,389	3,726
NO AMPARA	[NO AMP]	331	186	364	577	1,458
SOBRESEE	[SOBRE]	2,056	1,187	831	4,366	8,440
DESECHAMIENTO	[DES]	132	194	558	509	1,393
NO PRESENTADA	[NO PRES]	151	99	147	125	522
INCOMPETENCIA	[INC]	375	242	96	32	745
OTROS	[OTRO]	23	22	5	15	65
TOTAL		3,631	2,354	2,351	8,013	16,349



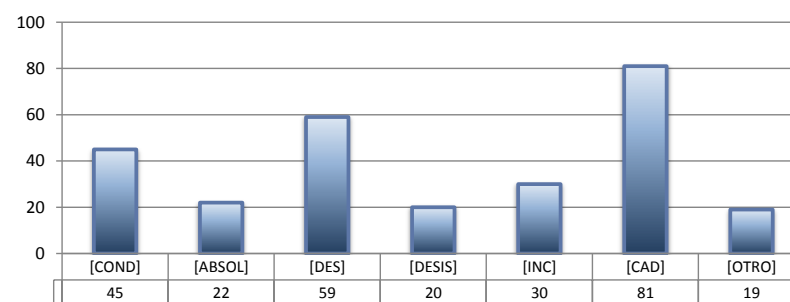
PROCESOS PENALES FEDERALES

		PENAL	ADMINISTRATIVA	CIVIL	TRABAJO	TOTAL
CONDENATORIA	[COND]	452	---	---	---	452
ABSOLUTORIA	[ABSOL]	36	---	---	---	36
OTROS	[OTROS]	258	---	---	---	258
TOTAL		746	0	0	0	746



JUICIOS FEDERALES CIVILES O ADMINISTRATIVOS

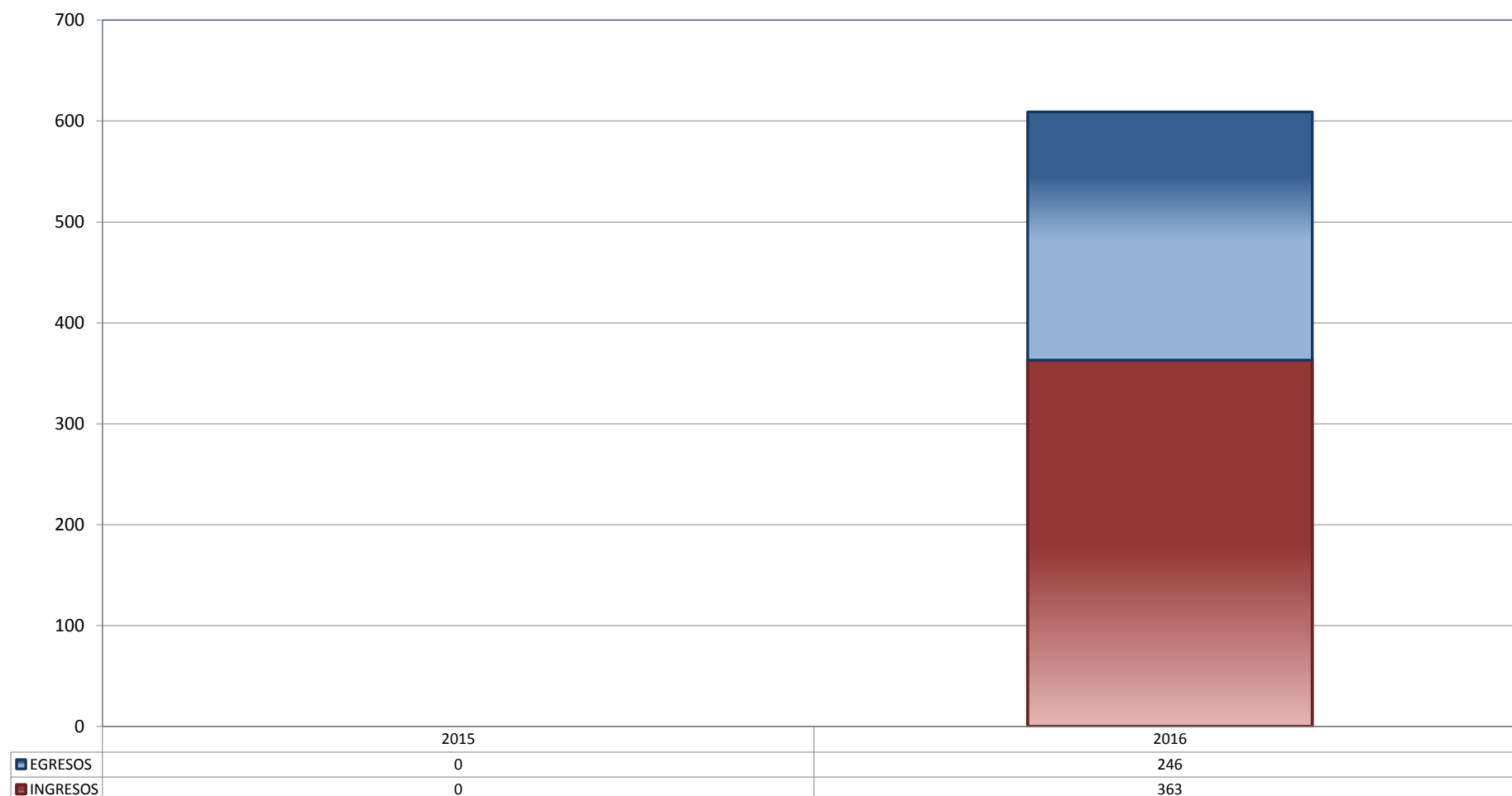
		PENAL	ADMINISTRATIVA	CIVIL	TRABAJO	TOTAL
CONDENATORIA	[COND]	---	0	45	---	45
ABSOLUTORIA	[ABSOL]	---	0	22	---	22
DESECHAMIENTO	[DES]	---	3	56	---	59
DESISTIMIENTO	[DESI]	---	0	20	---	20
INCOMPETENCIA	[INC]	---	0	30	---	30
CADUCIDAD	[CAD]	---	0	81	---	81
OTROS	[OTRO]	---	0	19	---	19
TOTAL		0	3	273	0	276



CENTROS DE JUSTICIA PENAL FEDERAL

TOTAL DE INGRESOS Y EGRESOS

PERIODO ESTADÍSTICO 2015 - 2016

19^o
CTO

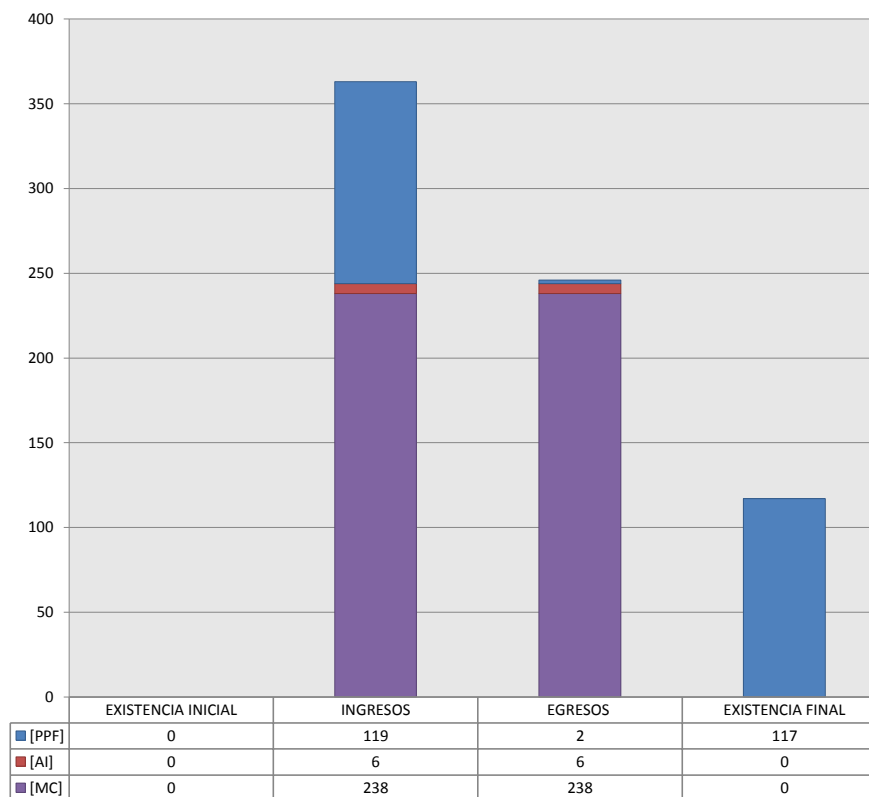
■ INGRESOS ■ EGRESOS

CENTROS DE JUSTICIA PENAL FEDERAL

MOVIMIENTO ESTADÍSTICO DEL TOTAL DE ASUNTOS POR RUBRO

DEL 16 DE NOVIEMBRE DE 2015 AL 15 DE NOVIEMBRE DE 2016

		TOTAL			
		EXISTENCIA INICIAL	INGRESOS	EGRESOS	EXISTENCIA FINAL
PROCESOS PENALES FEDERALES	[PPF]	0	119	2	117
ACTOS DE INVESTIGACIÓN	[AI]	0	6	6	0
MEDIDAS CAUTELARES	[MC]	0	238	238	0
TOTAL		0	363	246	117



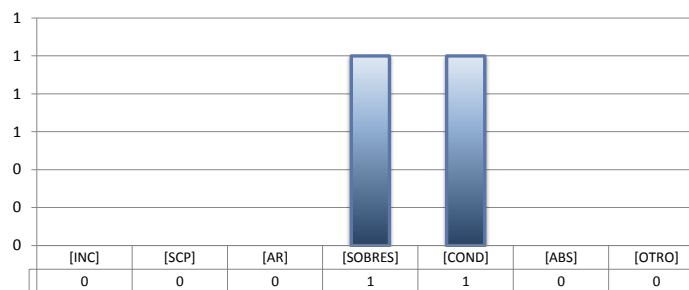
CENTROS DE JUSTICIA PENAL FEDERAL

SENTIDO DE LAS SENTENCIAS Y RESOLUCIONES QUE PUSIERON FIN AL JUICIO, INSTANCIA O PROCEDIMIENTO

DEL 16 DE NOVIEMBRE DE 2015 AL 15 DE NOVIEMBRE DE 2016

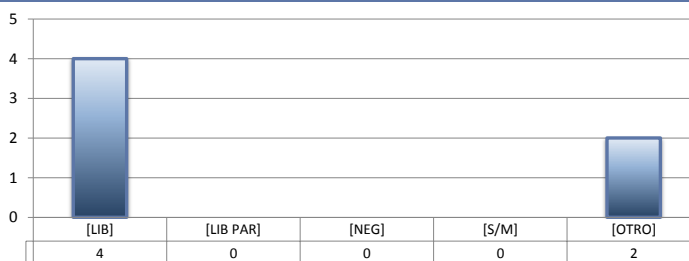
PROCESOS PENALES FEDERALES (1)

		TOTAL
INCOMPETENCIA	[INC]	0
SUSPENSIÓN CONDICIONAL DEL PROCESO	[SCP]	0
ACUERDO REPARATORIO	[AR]	0
SOBRESEIMIENTO	[SOBRES]	1
CONDENATORIA	[COND]	1
ABSOLUTORIA	[ABS]	0
OTRO (2)	[OTRO]	0
TOTAL		2



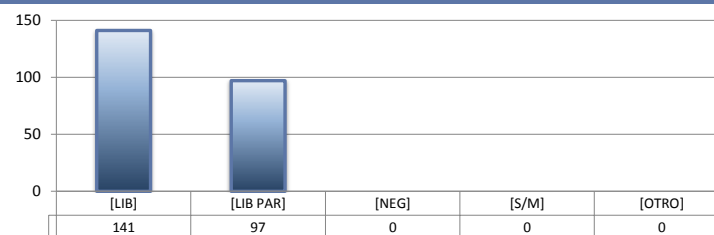
ACTOS DE INVESTIGACIÓN

		TOTAL
LIBRADA	[LIB]	4
LIBRADA PARCIALMENTE	[LIB PAR]	0
NEGADA	[NEG]	0
SIN MATERIA	[S/M]	0
OTRO	[OTRO]	2
TOTAL		6



MEDIDAS CAUTELARES

		TOTAL
LIBRADA	[LIB]	141
LIBRADA PARCIALMENTE	[LIB PAR]	97
NEGADA	[NEG]	0
SIN MATERIA	[S/M]	0
OTRO	[OTRO]	0
TOTAL		238



(1) Se contabilizan las sentencias condenatorias y absolutorias dictadas tanto en el procedimiento abreviado como en el juicio oral.

(2) Incluye las sentencias de acumulación, sobreseimiento por prescripción, negativa de orden u otra.