



ÓRGANOS JURISDICCIONALES

RESIDENCIA	TRIBUNALES COLEGIADOS	TRIBUNALES UNITARIOS	JUZGADOS DE DISTRITO	CENTRO DE JUSTICIA	
	ORDINARIOS	ORDINARIOS	ORDINARIOS	JUEZ SISTEMA PENAL ACUSATORIO	JUEZ ADMINISTRADOR
Querétaro	4	1	7	2	1
TOTAL	4	1	7	2	1
TOTAL GENERAL	4	1	7	3	

Vigésimo Segundo Circuito Judicial

Querétaro

Contexto

El vigésimo segundo Circuito tiene su circunscripción territorial en Querétaro, cuya extensión es de 11,699 kilómetros cuadrados y se divide en 18 municipios en los que se asientan 1,827,937 habitantes¹, de los cuales el 48.5% son hombres y el 51.5% mujeres, la población de este Circuito judicial representa el 1.6% del total nacional.

Datos Demográficos	
Número de Municipios	18
Superficie (km ²)	11,699
Densidad de población (hab./km ²)	156.20
Migración Interna Estatal	221,039
Índice de Marginación	-0.264
Grado de Marginalidad	Medio
Nivel Educativo Básica	55.30%

Tabla 1.

La extensión territorial de Querétaro representa el 0.6% del territorio Nacional y respecto al Nivel Educativo, de cada 100 personas de 15 años y más, 18 tienen algún grado aprobado en educación superior, y finalmente el saldo neto migratorio según lugar de nacimiento para 2010, que es la diferencia entre la población inmigrante y la emigrante, es positiva.

¹ Fuente: INEGI. Censo de Población y Vivienda 2010.

Año	Número de Habitantes	Cantidad	Porcentaje Nivel Nacional
	Población Total	1,827,937	1.60%
2010	Distribución por género	Cantidad	Porcentaje
	Hombres	887,188	1.62%
	Mujeres	940,749	1.64%

Tabla 2.

Entorno sociodemográfico y económico²

² La información sobre el entorno sociodemográfico y económico del tercer trimestre del año en curso, no está disponible según la fuente INEGI "Encuesta Nacional de Ocupación y Empleo (ENOE), población de 14 años y más de edad".

FUENTES DE INFORMACIÓN

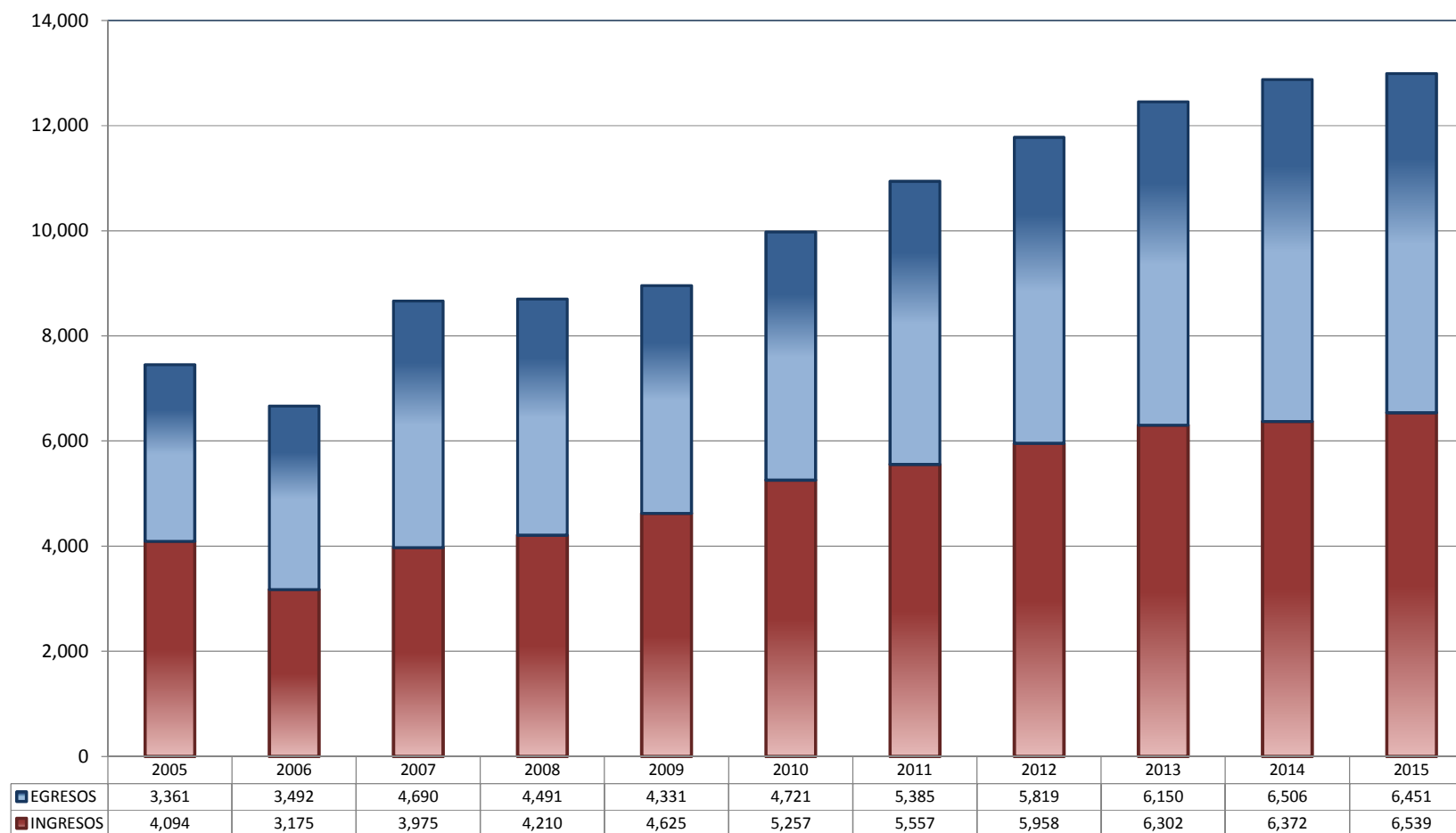
- Página Instituto Nacional de Estadística y Geografía (INEGI), en la pestaña de Estadística
 - En el rubro de Temas-Población, hogares y vivienda seleccionar: Población - Distribución por edad y sexo - Población total - Sexo y entidad federativa, 2000, 2005 y 2010
<http://www3.inegi.org.mx/sistemas/sisept/Default.aspx?t=mdemo02&s=est&c=17499>
 - En el rubro de Temas-Población, hogares y vivienda seleccionar: Población - Volumen y crecimiento – Densidad de Población - Entidad federativa, 2000 y 2010.
<http://www3.inegi.org.mx/sistemas/sisept/Default.aspx?t=mdemo11&s=est&c=17520>
 - En el rubro de Temas-Población, hogares y vivienda seleccionar: Migración - Migración interna (estatal) - Saldo neto migratorio - Saldo neto migratorio por entidad federativa según lugar de nacimiento, 2000 y 2010.
<http://www3.inegi.org.mx/sistemas/sisept/Default.aspx?t=mdemo137&s=est&c=23631>
 - En el rubro de Fuente/Proyecto seleccionar la opción Encuestas en Hogares - Encuesta Nacional de Ocupación y Empleo (ENOE). Consulta interactiva de indicadores estratégicos de 1995 a 2010 (InfoLaboral)
http://www3.inegi.org.mx/sistemas/Infoenoe/Default_CONAPO.aspx?s=est&c=26227&p=
- Panorama Sociodemográfico de México. Instituto Nacional de Estadística y Geografía. Edificio Sede. Av. Héroe de Nacozari Sur Núm. 2301. Fraccionamiento Jardines del Parque, CP 20276. Aguascalientes, Aguascalientes.
http://www.inegi.org.mx/prod_serv/contenidos/espanol/bvinegi/productos/censos/poblacion/2010/panora_socio/Cpv2010_Panorama.pdf
- Página del Consejo Nacional de Población (CONAPO), Inicio / ¿Qué es CONAPO? / Quehacer Institucional / Dirección General de Planeación en Población y Desarrollo / Índices de Marginación / Índice de marginación por entidad federativa y municipio 2010

Capítulos 1-4. Índice de marginación por entidad federativa y municipio 2010.
CONSEJO NACIONAL DE POBLACIÓN. Primera edición: octubre de 2011. ISBN: en trámite.
Página 26 y 27.
http://conapo.gob.mx/work/models/CONAPO/indices_margina/2010/documentoprincipal/Capitulo03.pdf

TRIBUNALES COLEGIADOS DE CIRCUITO

TOTAL DE INGRESOS Y EGRESOS

PERIODO ESTADÍSTICO 2005 - 2015

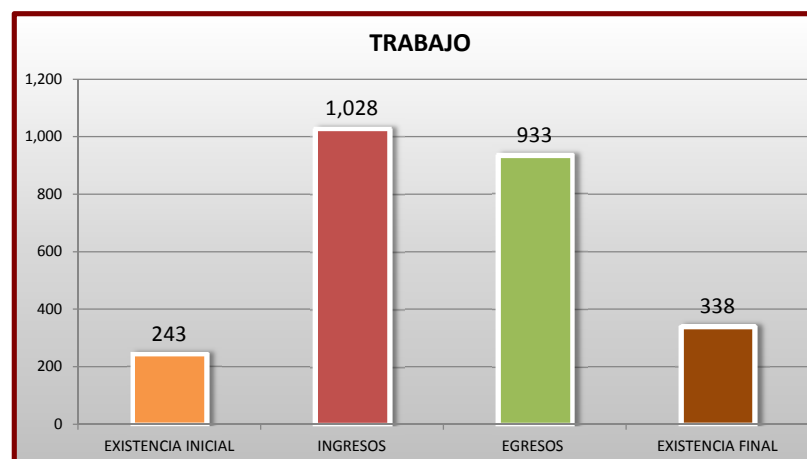
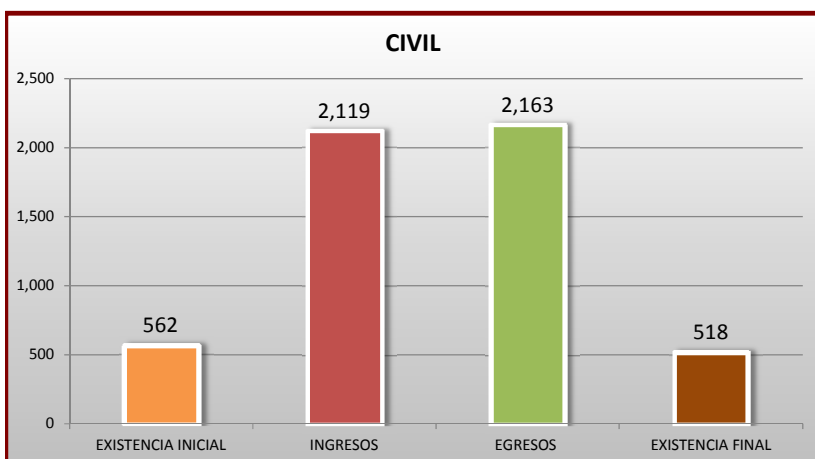
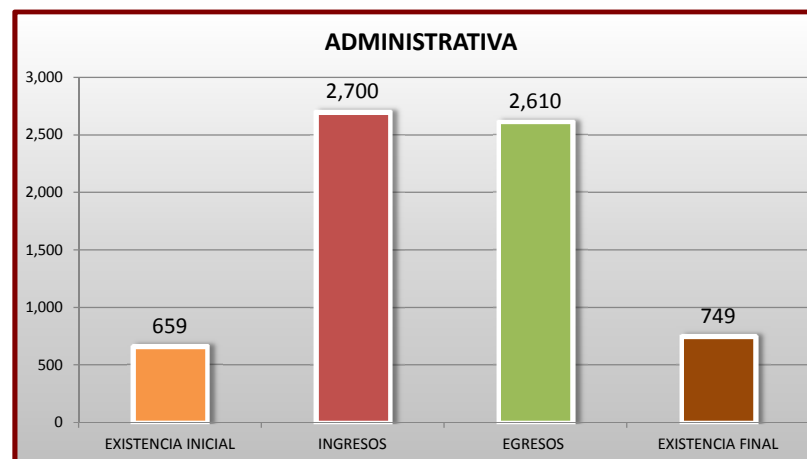
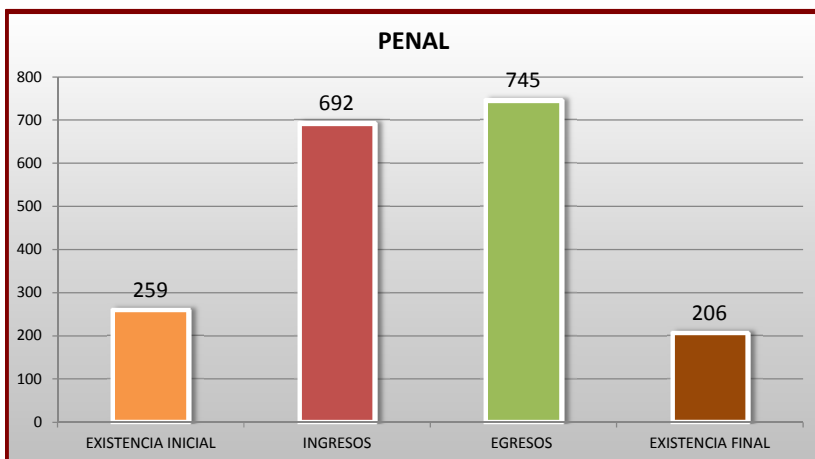


■ INGRESOS ■ EGRESOS

TRIBUNALES COLEGIADOS DE CIRCUITO

MOVIMIENTO ESTADÍSTICO DEL TOTAL DE ASUNTOS POR MATERIA

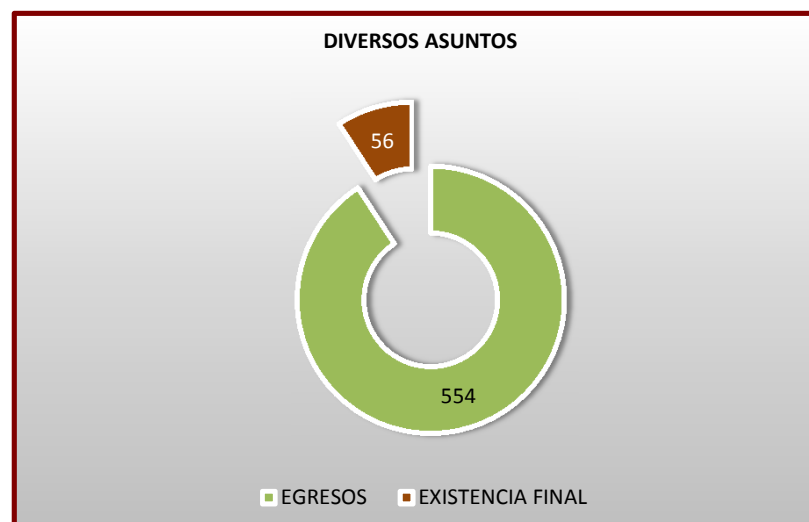
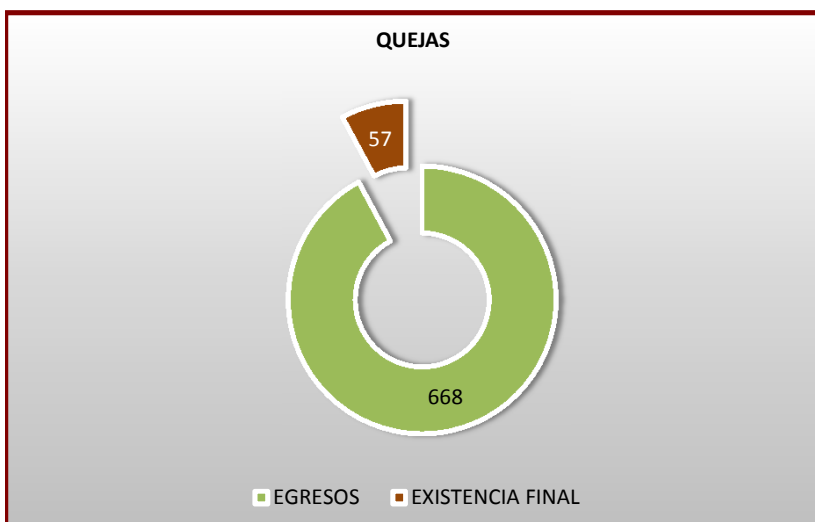
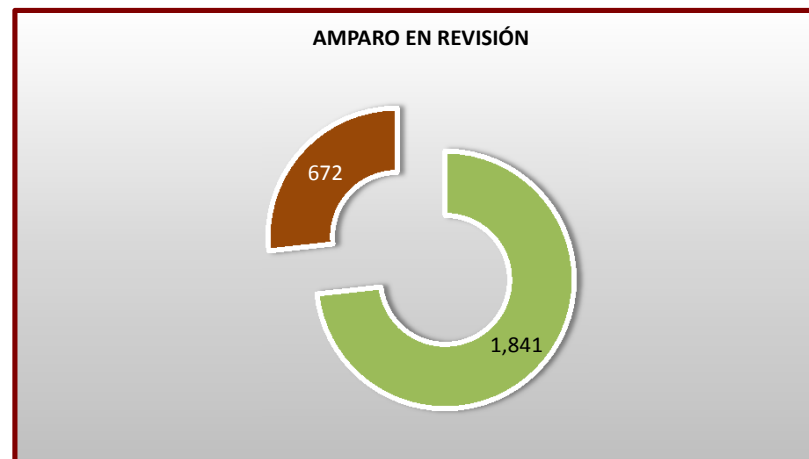
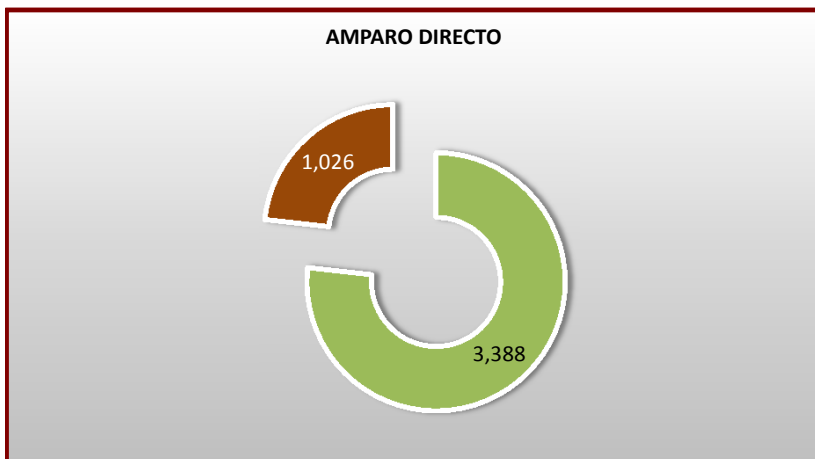
15 DE NOVIEMBRE DE 2014 AL 15 DE NOVIEMBRE DE 2015



TRIBUNALES COLEGIADOS DE CIRCUITO

CARGA DE TRABAJO ATENDIDA POR TIPO DE ASUNTO

15 DE NOVIEMBRE DE 2014 AL 15 DE NOVIEMBRE DE 2015



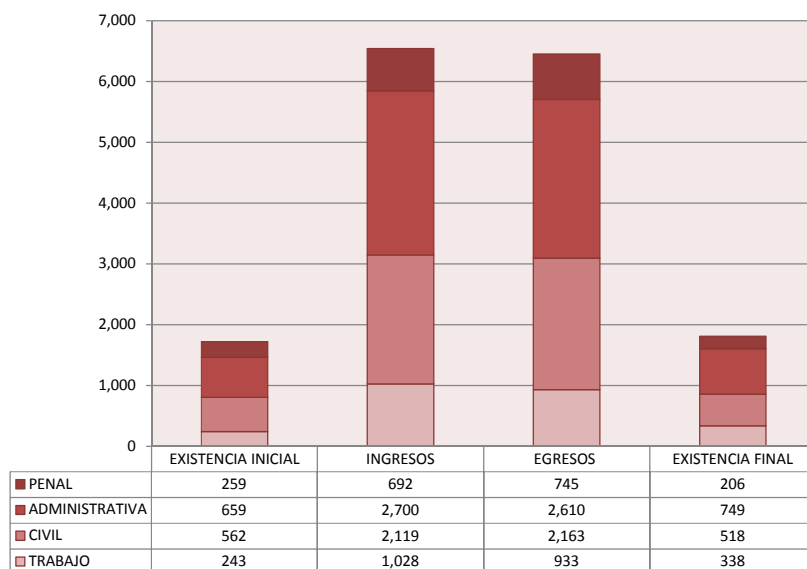
TRIBUNALES COLEGIADOS DE CIRCUITO

MOVIMIENTO ESTADÍSTICO DEL TOTAL DE ASUNTOS POR MATERIA Y RUBRO

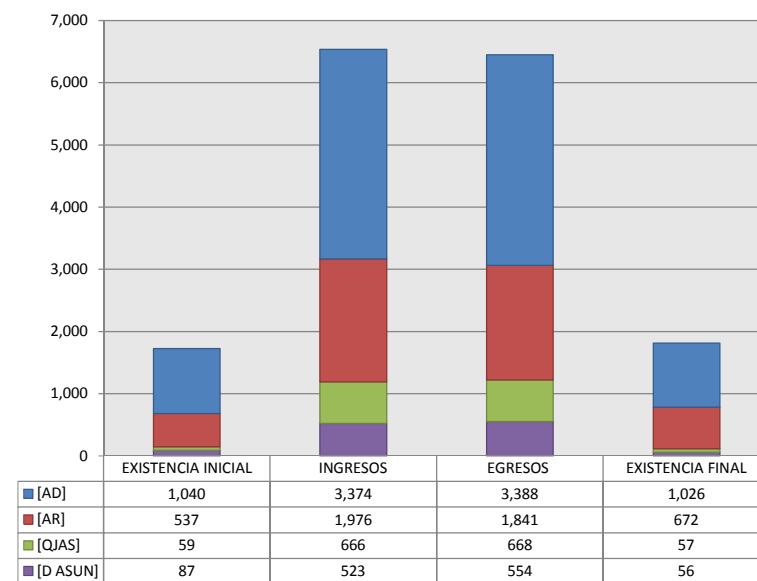
15 DE NOVIEMBRE DE 2014 AL 15 DE NOVIEMBRE DE 2015

	PENAL				ADMINISTRATIVA				CIVIL				TRABAJO				TOTAL			
	EXISTENCIA INICIAL	INGRESOS	EGRESOS	EXISTENCIA FINAL	EXISTENCIA INICIAL	INGRESOS	EGRESOS	EXISTENCIA FINAL	EXISTENCIA INICIAL	INGRESOS	EGRESOS	EXISTENCIA FINAL	EXISTENCIA INICIAL	INGRESOS	EGRESOS	EXISTENCIA FINAL	EXISTENCIA INICIAL	INGRESOS	EGRESOS	EXISTENCIA FINAL
AMPARO DIRECTO [AD]	195	411	453	153	193	687	704	176	438	1,453	1,496	395	214	823	735	302	1,040	3,374	3,388	1,026
AMPARO EN REVISIÓN [AR]	54	192	201	45	369	1,270	1,131	508	93	428	422	99	21	86	87	20	537	1,976	1,841	672
QUEJAS [QJAS]	3	36	37	2	23	393	383	33	26	182	189	19	7	55	59	3	59	666	668	57
DIVERSOS ASUNTOS [D ASUN]	7	53	54	6	74	350	392	32	5	56	56	5	1	64	52	13	87	523	554	56
TOTAL	259	692	745	206	659	2,700	2,610	749	562	2,119	2,163	518	243	1,028	933	338	1,723	6,539	6,451	1,811

MATERIA



TIPO DE ASUNTO



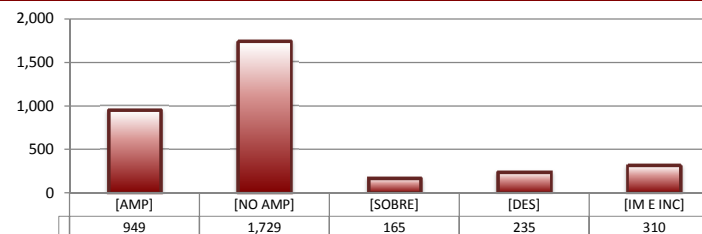
TRIBUNALES COLEGIADOS DE CIRCUITO

SENTIDO DE LAS SENTENCIAS Y RESOLUCIONES QUE PUSIERON FIN AL JUICIO O RECURSO

15 DE NOVIEMBRE DE 2014 AL 15 DE NOVIEMBRE DE 2015


AMPARO DIRECTO

		PENAL	ADMINISTRATIVA	CIVIL	TRABAJO	TOTAL
AMPARA	[AMP]	165	137	361	286	949
NO AMPARA	[NO AMP]	186	427	789	327	1,729
SOBRESEE	[SOBRE]	12	48	57	48	165
DESECHAMIENTO	[DES]	40	55	108	32	235
IMPEDIMENTO E INCOMPETENCIA	[IM E INC]	50	37	181	42	310
TOTAL		453	704	1,496	735	3,388



AMPARO EN REVISIÓN

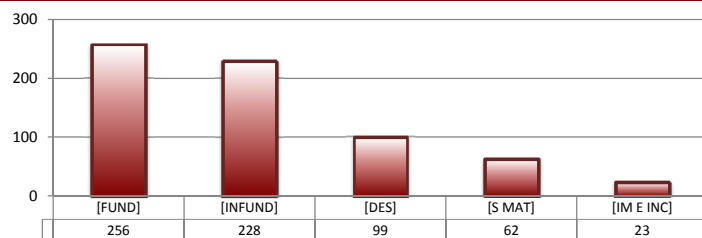
		PENAL	ADMINISTRATIVA	CIVIL	TRABAJO	TOTAL
CONFIRMA	[CONF]	120	661	270	54	1,105
REVOCA	[REV]	40	170	76	19	305
MODIFICA	[MOD]	12	160	14	6	192
CADUCIDAD	[CAD]	0	0	0	0	0
DESECHAMIENTO	[DES]	12	80	39	5	136
SIN MATERIA	[S MAT]	7	24	10	0	41
IMPEDIMENTO E INCOMPETENCIA	[IM E INC]	10	36	13	3	62
TOTAL		201	1,131	422	87	1,841



QUEJAS

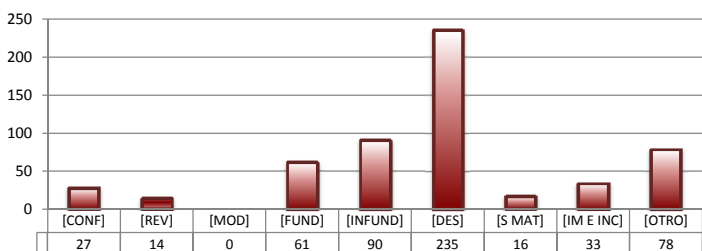
78 84 90

		PENAL	ADMINISTRATIVA	CIVIL	TRABAJO	TOTAL
FUNDADA	[FUND]	12	159	68	17	256
INFUNDADA	[INFUND]	18	122	67	21	228
DESECHAMIENTO	[DES]	5	58	28	8	99
SIN MATERIA	[S MAT]	1	34	17	10	62
IMPEDIMENTO E INCOMPETENCIA	[IM E INC]	1	10	9	3	23
TOTAL		37	383	189	59	668



DIVERSOS ASUNTOS*

		PENAL	ADMINISTRATIVA	CIVIL	TRABAJO	TOTAL
CONFIRMA	[CONF]	0	27	0	0	27
REVOCA	[REV]	0	14	0	0	14
MODIFICA	[MOD]	0	0	0	0	0
FUNDADA	[FUND]	6	44	10	1	61
INFUNDADA	[INFUND]	22	35	20	13	90
DESECHAMIENTO	[DES]	5	221	7	2	235
SIN MATERIA	[S MAT]	3	10	3	0	16
IMPEDIMENTO E INCOMPETENCIA	[IM E INC]	1	22	2	8	33
OTROS	[OTRO]	17	19	14	28	78
TOTAL		54	392	56	52	554

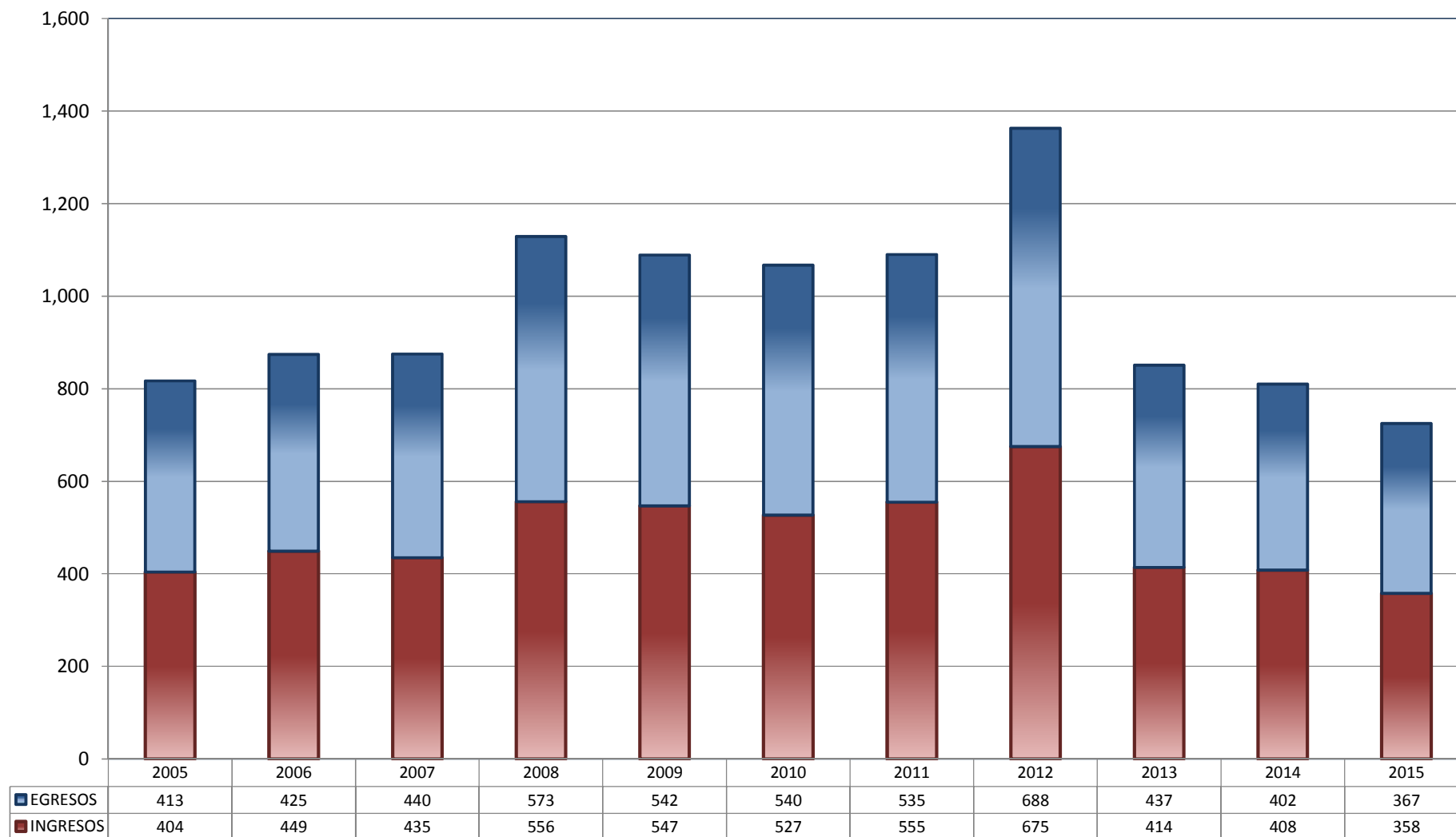


* Revisión fiscal, conflictos competenciales, impedimento, incidentes de inejecución, inconformidades, reclamaciones, reconocimiento de inocencia repetición del acto reclamado, revisión contenciosa administrativa y conflictos de acumulación.

TRIBUNALES UNITARIOS DE CIRCUITO

TOTAL DE INGRESOS Y EGRESOS

PERIODO ESTADÍSTICO 2005 - 2015

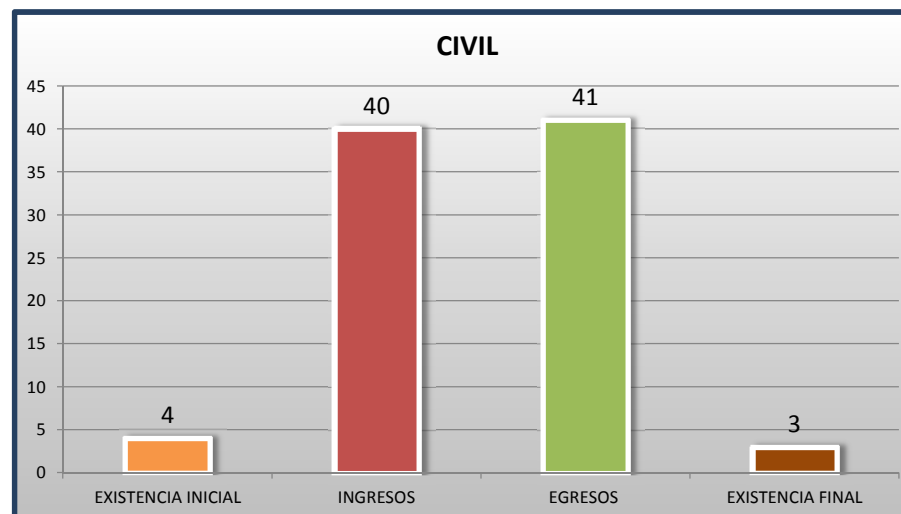
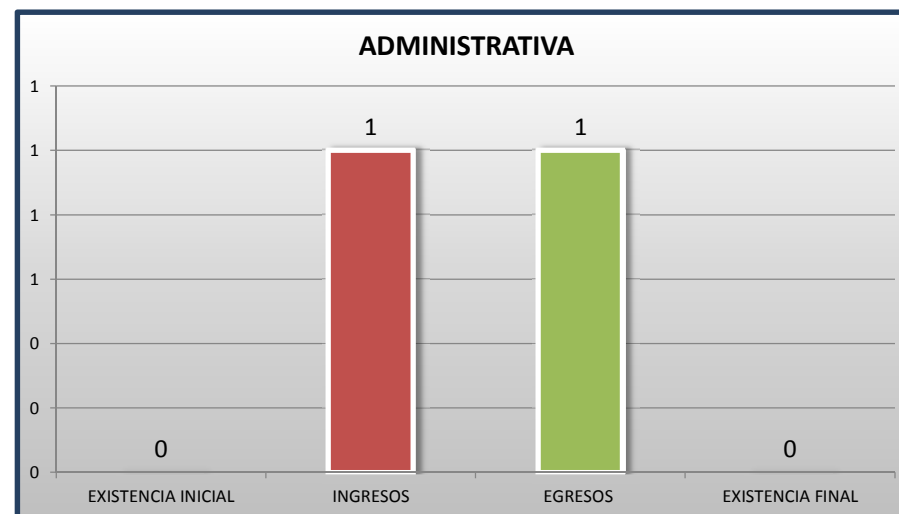
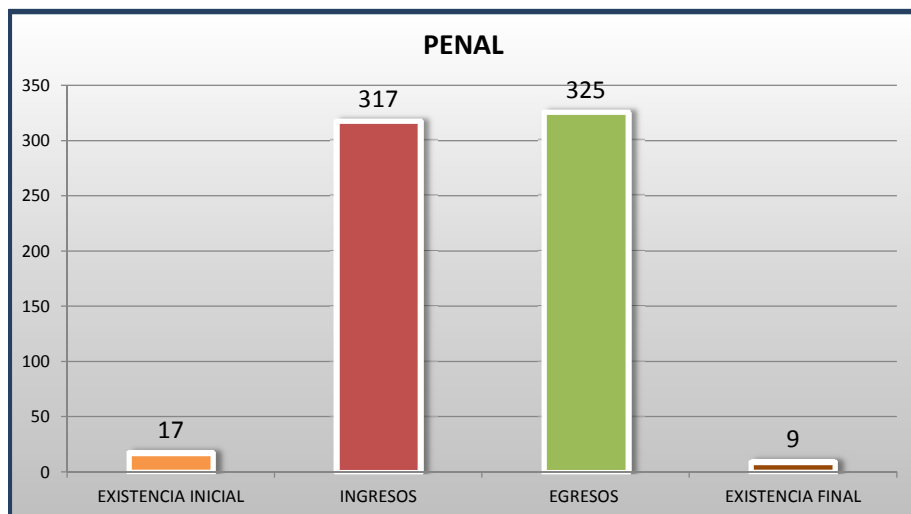
22^o
CTO

■ INGRESOS ■ EGRESOS

TRIBUNALES UNITARIOS DE CIRCUITO

MOVIMIENTO ESTADÍSTICO DEL TOTAL DE ASUNTOS POR MATERIA

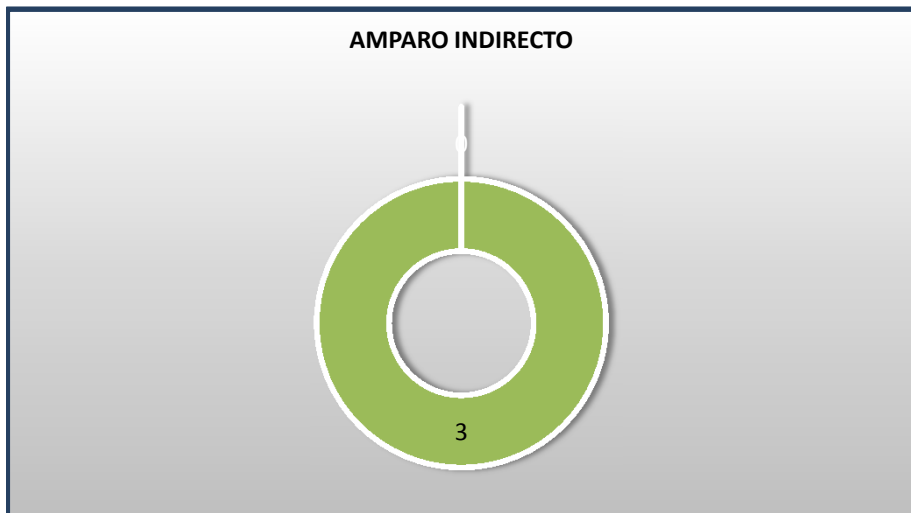
15 DE NOVIEMBRE DE 2014 AL 15 DE NOVIEMBRE DE 2015



TRIBUNALES UNITARIOS DE CIRCUITO

CARGA DE TRABAJO ATENDIDA POR TIPO DE ASUNTO

15 DE NOVIEMBRE DE 2014 AL 15 DE NOVIEMBRE DE 2015



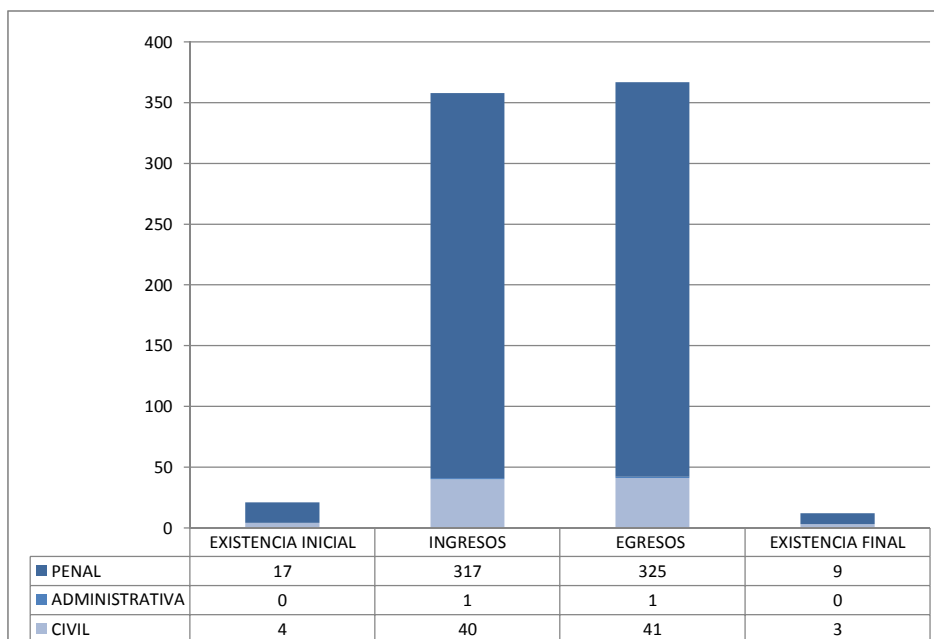
TRIBUNALES UNITARIOS DE CIRCUITO

MOVIMIENTO ESTADÍSTICO DEL TOTAL DE ASUNTOS POR MATERIA Y RUBRO

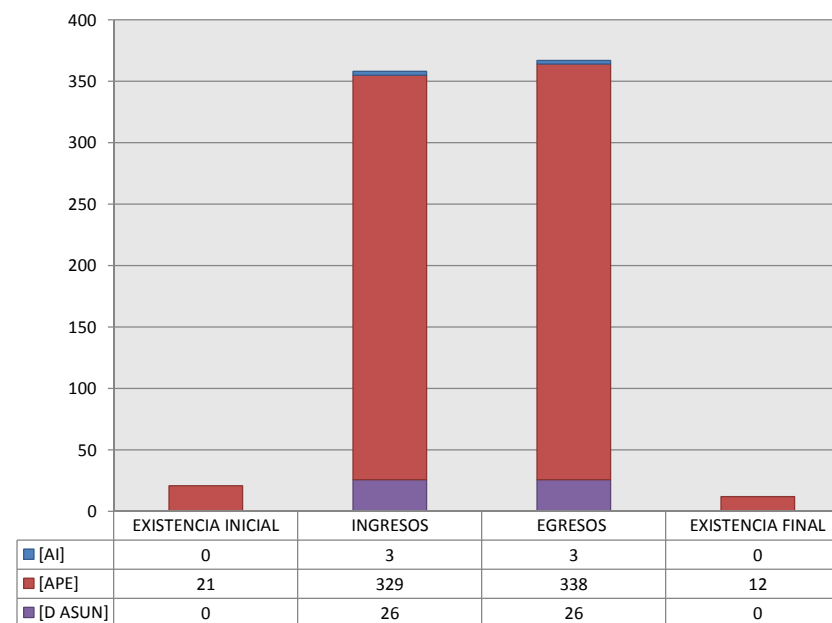
15 DE NOVIEMBRE DE 2014 AL 15 DE NOVIEMBRE DE 2015

	PENAL				ADMINISTRATIVA				CIVIL				TOTAL			
	EXISTENCIA INICIAL	INGRESOS	EGRESOS	EXISTENCIA FINAL	EXISTENCIA INICIAL	INGRESOS	EGRESOS	EXISTENCIA FINAL	EXISTENCIA INICIAL	INGRESOS	EGRESOS	EXISTENCIA FINAL	EXISTENCIA INICIAL	INGRESOS	EGRESOS	EXISTENCIA FINAL
AMPARO INDIRECTO [AI]	0	2	2	0	0	0	0	0	0	1	1	0	0	3	3	0
APELACIONES [APE]	17	295	303	9	0	1	1	0	4	33	34	3	21	329	338	12
DIVERSOS ASUNTOS [D ASUN]	0	20	20	0	0	0	0	0	0	6	6	0	0	26	26	0
TOTAL	17	317	325	9	0	1	1	0	4	40	41	3	21	358	367	12

MATERIA



TIPO DE ASUNTO



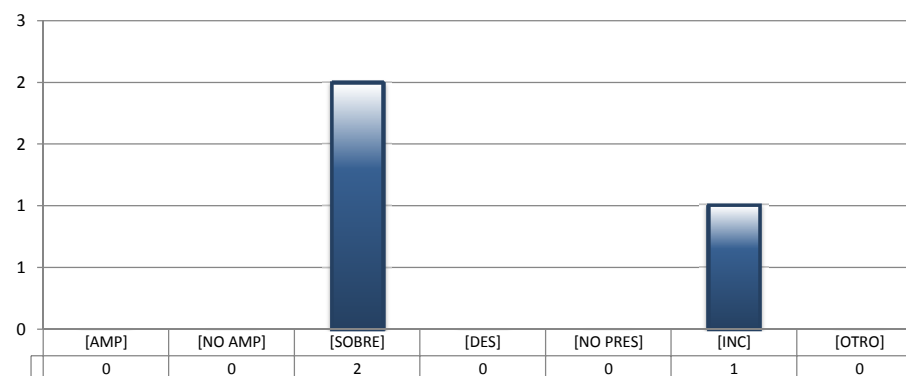
TRIBUNALES UNITARIOS DE CIRCUITO

SENTIDO DE LAS SENTENCIAS Y RESOLUCIONES QUE PUSIERON FIN AL JUICIO O PROCEDIMIENTO

15 DE NOVIEMBRE DE 2014 AL 15 DE NOVIEMBRE DE 2015

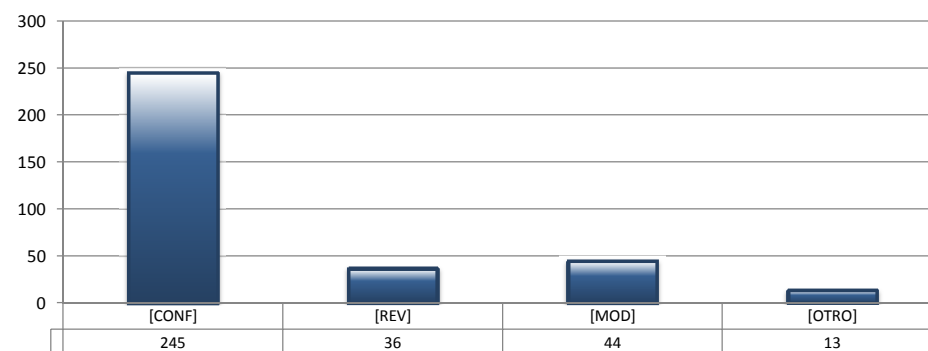
AMPARO INDIRECTO

		PENAL	ADMINISTRATIVA	CIVIL	TOTAL
AMPARA	[AMP]	0	0	0	0
NO AMPARA	[NO AMP]	0	0	0	0
SOBRESEE	[SOBRE]	2	0	0	2
DESECHAMIENTO	[DES]	0	0	0	0
NO PRESENTADA	[NO PRES]	0	0	0	0
INCOMPETENCIA	[INC]	0	0	1	1
OTROS	[OTRO]	0	0	0	0
TOTAL		2	0	1	3



APELACIONES

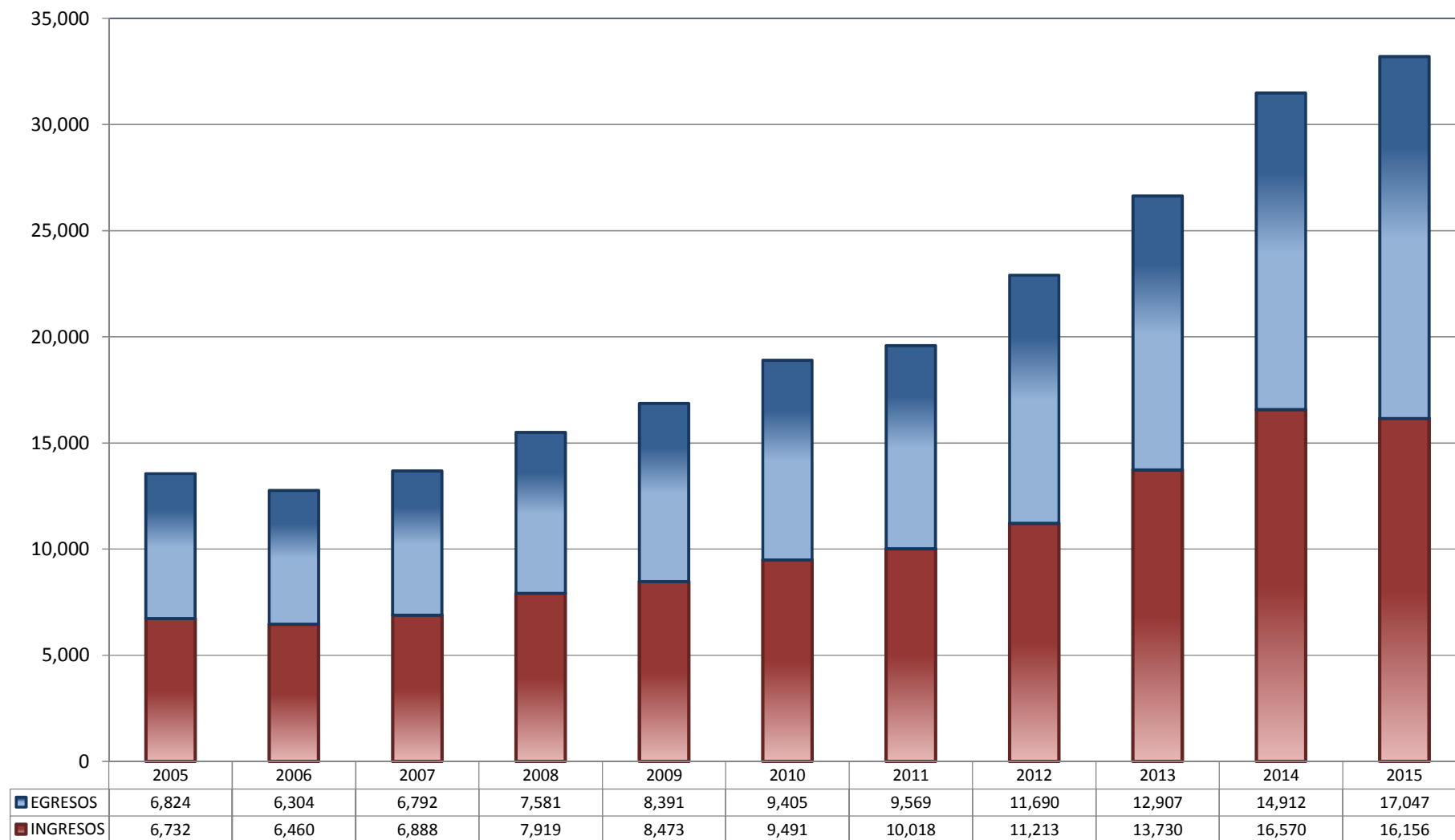
		PENAL	ADMINISTRATIVA	CIVIL	TOTAL
CONFIRMA	[CONF]	221	1	23	245
REVOCA	[REV]	28	0	8	36
MODIFICA	[MOD]	42	0	2	44
OTROS	[OTRO]	12	0	1	13
TOTAL		303	1	34	338



JUZGADOS DE DISTRITO

TOTAL DE INGRESOS Y EGRESOS

PERIODO ESTADÍSTICO 2005 - 2015

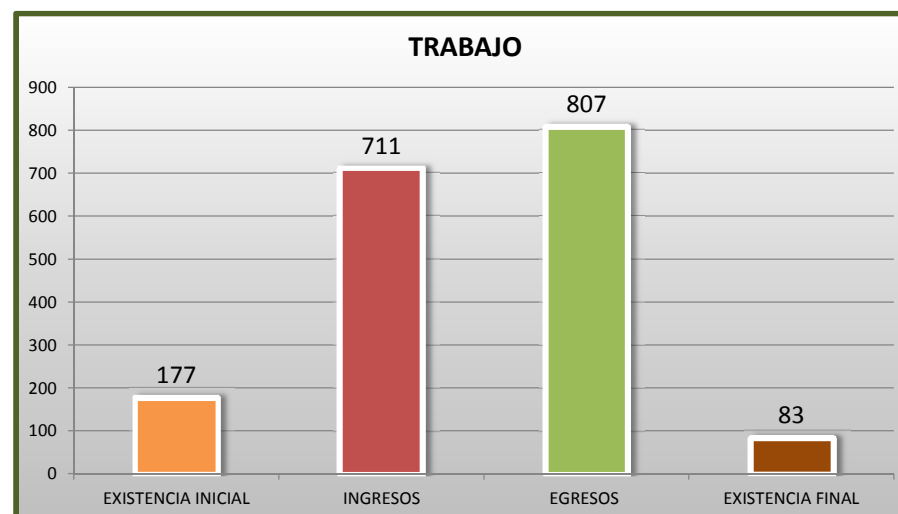
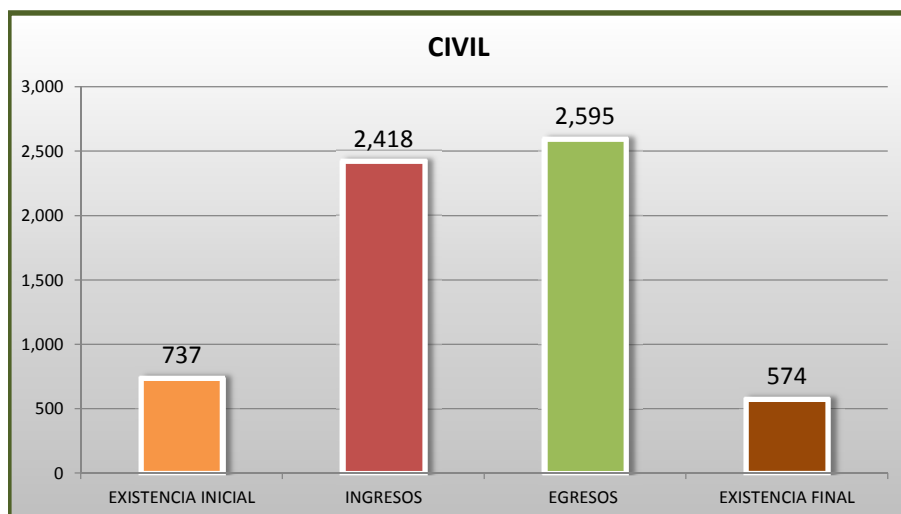
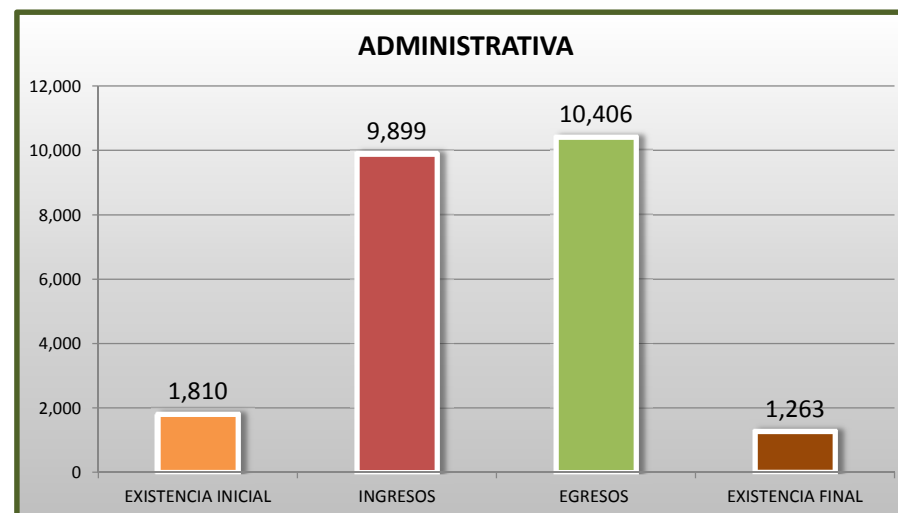
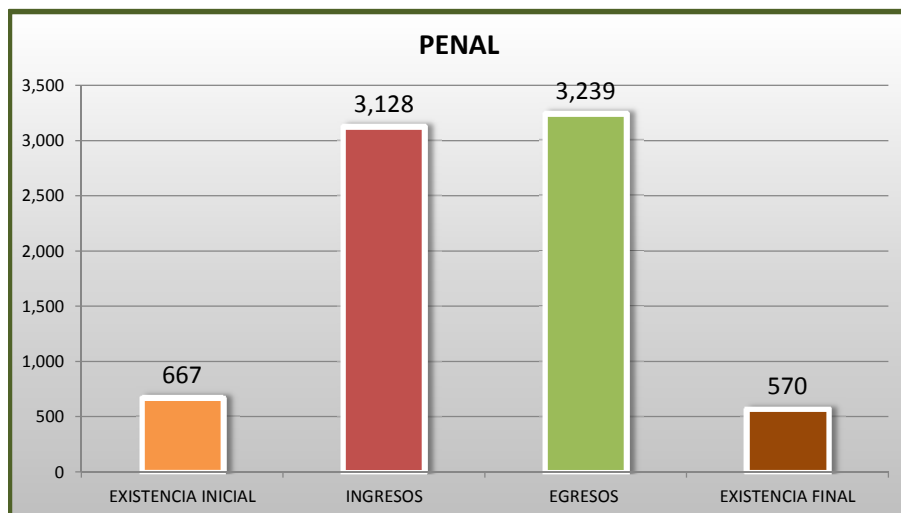


■ INGRESOS ■ EGRESOS

JUZGADOS DE DISTRITO

MOVIMIENTO ESTADÍSTICO DEL TOTAL DE ASUNTOS POR MATERIA

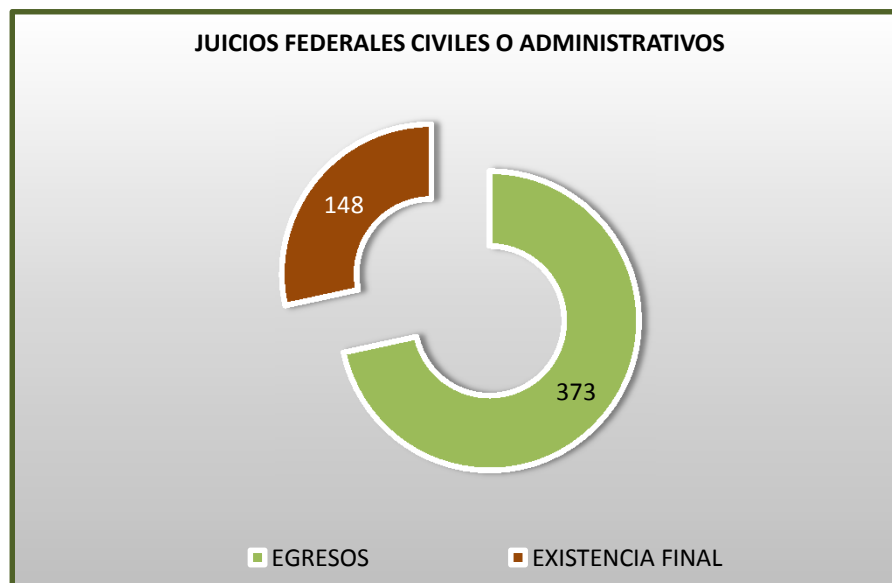
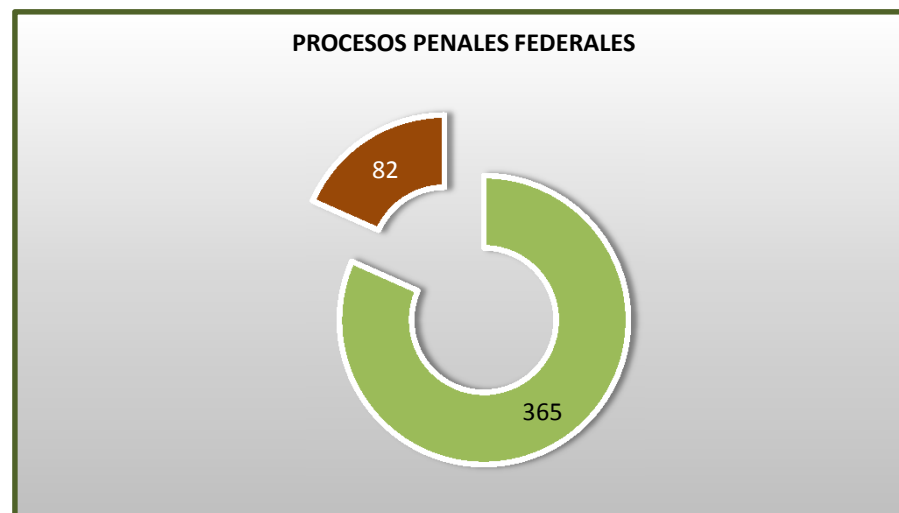
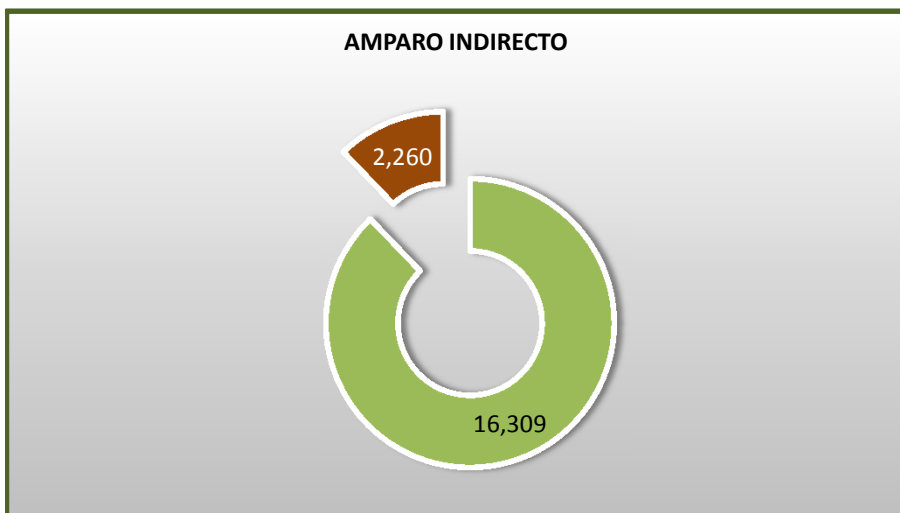
15 DE NOVIEMBRE DE 2014 AL 15 DE NOVIEMBRE DE 2015



JUZGADOS DE DISTRITO

CARGA DE TRABAJO ATENDIDA POR TIPO DE ASUNTO

15 DE NOVIEMBRE DE 2014 AL 15 DE NOVIEMBRE DE 2015



JUZGADOS DE DISTRITO

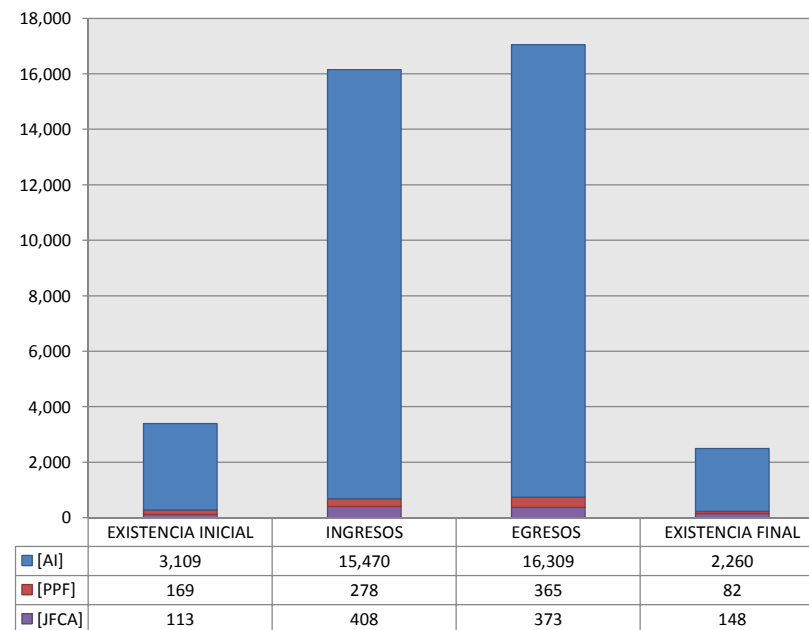
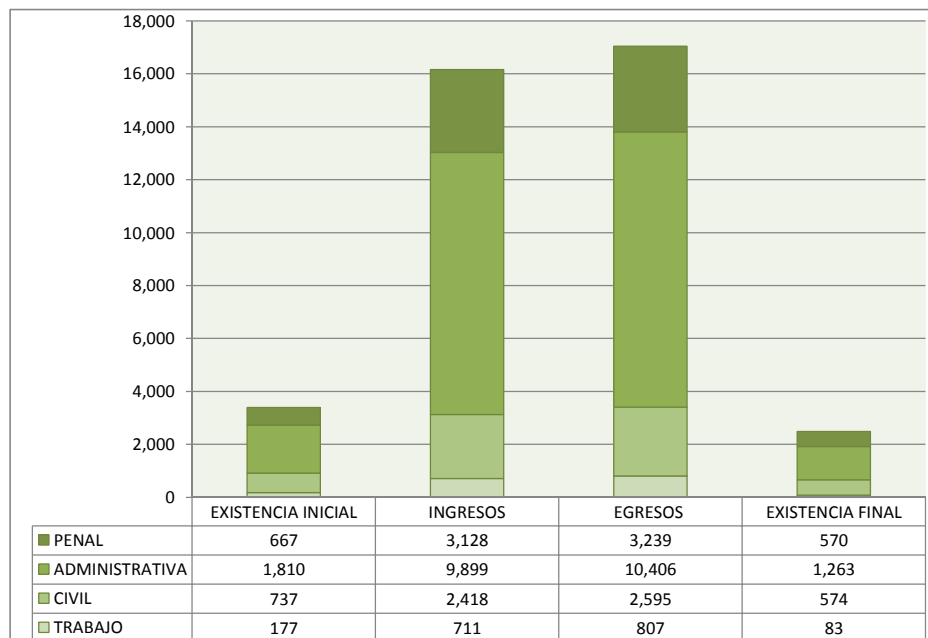
MOVIMIENTO ESTADÍSTICO DEL TOTAL DE ASUNTOS POR MATERIA Y RUBRO

15 DE NOVIEMBRE DE 2014 AL 15 DE NOVIEMBRE DE 2015

	PENAL				ADMINISTRATIVA				CIVIL				TRABAJO				TOTAL			
	EXISTENCIA INICIAL	INGRESOS	EGRESOS	EXISTENCIA FINAL	EXISTENCIA INICIAL	INGRESOS	EGRESOS	EXISTENCIA FINAL	EXISTENCIA INICIAL	INGRESOS	EGRESOS	EXISTENCIA FINAL	EXISTENCIA INICIAL	INGRESOS	EGRESOS	EXISTENCIA FINAL	EXISTENCIA INICIAL	INGRESOS	EGRESOS	EXISTENCIA FINAL
AMPARO INDIRECTO [AI]	498	2,850	2,874	488	1,810	9,891	10,401	1,260	624	2,018	2,227	429	177	711	807	83	3,109	15,470	16,309	2,260
PROCESOS PENALES FEDERALES [PPF]	169	278	365	82	0	0	0	0	0	0	0	0	0	0	0	0	169	278	365	82
JUICIOS FEDERALES CIVILES O ADMINISTRATIVOS [JFCA]	0	0	0	0	0	8	5	3	113	400	368	145	0	0	0	0	113	408	373	148
TOTAL	667	3,128	3,239	570	1,810	9,899	10,406	1,263	737	2,418	2,595	574	177	711	807	83	3,391	16,156	17,047	2,490

MATERIA

TIPO DE ASUNTO



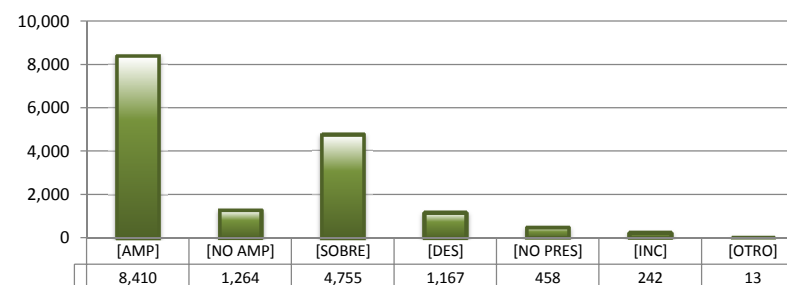
JUZGADOS DE DISTRITO

SENTIDO DE LAS SENTENCIAS Y RESOLUCIONES QUE PUSIERON FIN AL JUICIO, INSTANCIA O PROCEDIMIENTO

15 DE NOVIEMBRE DE 2014 AL 15 DE NOVIEMBRE DE 2015

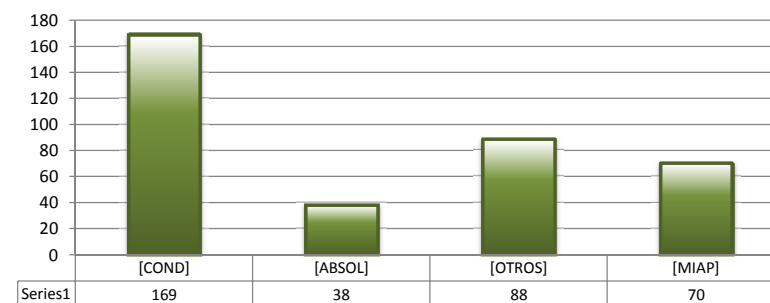
AMPARO INDIRECTO

		PENAL	ADMINISTRATIVA	CIVIL	TRABAJO	TOTAL
AMPARA	[AMP]	324	7,486	288	312	8,410
NO AMPARA	[NO AMP]	236	609	367	52	1,264
SOBRESEE	[SOBRE]	2,044	1,498	939	274	4,755
DESECHAMIENTO	[DES]	138	469	453	107	1,167
NO PRESENTADA	[NO PRES]	85	197	125	51	458
INCOMPETENCIA	[INC]	45	138	49	10	242
OTROS	[OTRO]	2	4	6	1	13
TOTAL		2,874	10,401	2,227	807	16,309



PROCESOS PENALES FEDERALES

		PENAL	ADMINISTRATIVA	CIVIL	TRABAJO	TOTAL
CONDENATORIA	[COND]	169	---	---	---	169
ABSOLUTORIA	[ABSOL]	38	---	---	---	38
OTROS	[OTROS]	88	---	---	---	88
MOVIMIENTO INTERNO ARCHIVO PROV.	[MIAP]	70	---	---	---	70
TOTAL		365	0	0	0	365



JUICIOS FEDERALES CIVILES O ADMINISTRATIVOS

		PENAL	ADMINISTRATIVA	CIVIL	TRABAJO	TOTAL
CONDENATORIA	[COND]	---	0	47	---	47
ABSOLUTORIA	[ABSOL]	---	0	13	---	13
DESECHAMIENTO	[DES]	---	2	156	---	158
DESESTIMIENTO	[DESI]	---	0	6	---	6
INCOMPETENCIA	[INC]	---	1	25	---	26
CADUCIDAD	[CAD]	---	0	66	---	66
OTROS	[OTRO]	---	2	55	---	57
TOTAL		0	5	368	0	373

