

ÓRGANOS JURISDICCIONALES

RESIDENCIA	TRIBUNALES COLEGIADOS	TRIBUNALES UNITARIOS	JUZGADOS DE DISTRITO	CENTROS DE JUSTICIA PENAL FEDERAL
	ORDINARIOS	ORDINARIOS	ORDINARIOS	
QUERÉTARO	4	1	9	1
TOTAL	4	1	9	1
TOTAL GENERAL	4	1	9	1

Vigésimo Segundo Circuito Judicial

Querétaro

Contexto

El vigésimo segundo Circuito comprende la circunscripción territorial que ocupa el Estado de Querétaro, cuya extensión es de 11,690.6 kilómetros cuadrados que representa el 0.6% del territorio nacional, administrativamente se divide en 18 municipios en las que se asientan 2,038,372 habitantes¹ que constituyen el 1.71% del total nacional.

Del total de habitantes que integran el Circuito, 48.70% son hombres y 51.30% son mujeres. En esta demarcación territorial de cada 100 personas de 15 años o más, 21 tienen algún grado aprobado en educación superior.

Datos Demográficos	
Número de Municipios	18
⁽¹⁾ Superficie (km ²)	11,690.6
⁽¹⁾ Densidad de población (hab./km ²)	174.40
⁽²⁾ Migración Interna Estatal	221,039
⁽³⁾ Índice de Marginación	-0.491
⁽³⁾ Grado de Marginalidad	Bajo
⁽¹⁾ Nivel Educativo Básica	52.10%

Tabla 1.

⁽¹⁾http://seieg.iplaneg.net/seieg/doc/Panorama_Sociodemografico_2015_1452886126.pdf Panorama sociodemográfico de México 2015 / Instituto Nacional de Estadística y Geografía.-- México : INEGI, c2015, 96p. ISBN 978-607-739-718-2.

⁽²⁾<http://www3.inegi.org.mx/sistemas/sisept/Default.aspx?t=mdemo137&s=est&c=23631> En el rubro de Temas-Población, hogares y vivienda seleccionar: Migración - Migración interna (estatal) - Saldo neto migratorio - Saldo neto migratorio por entidad federativa según lugar de nacimiento, 2000 y 2010.

⁽³⁾http://www.gob.mx/cms/uploads/attachment/file/159053/02_Capitulo_2.pdf Índice de marginación por entidad federativa y municipio 2015. Capítulo 2. Marginación por entidad federativa, 2015. Primera edición: julio de 2016. ISBN: 978-607-427-277-2.

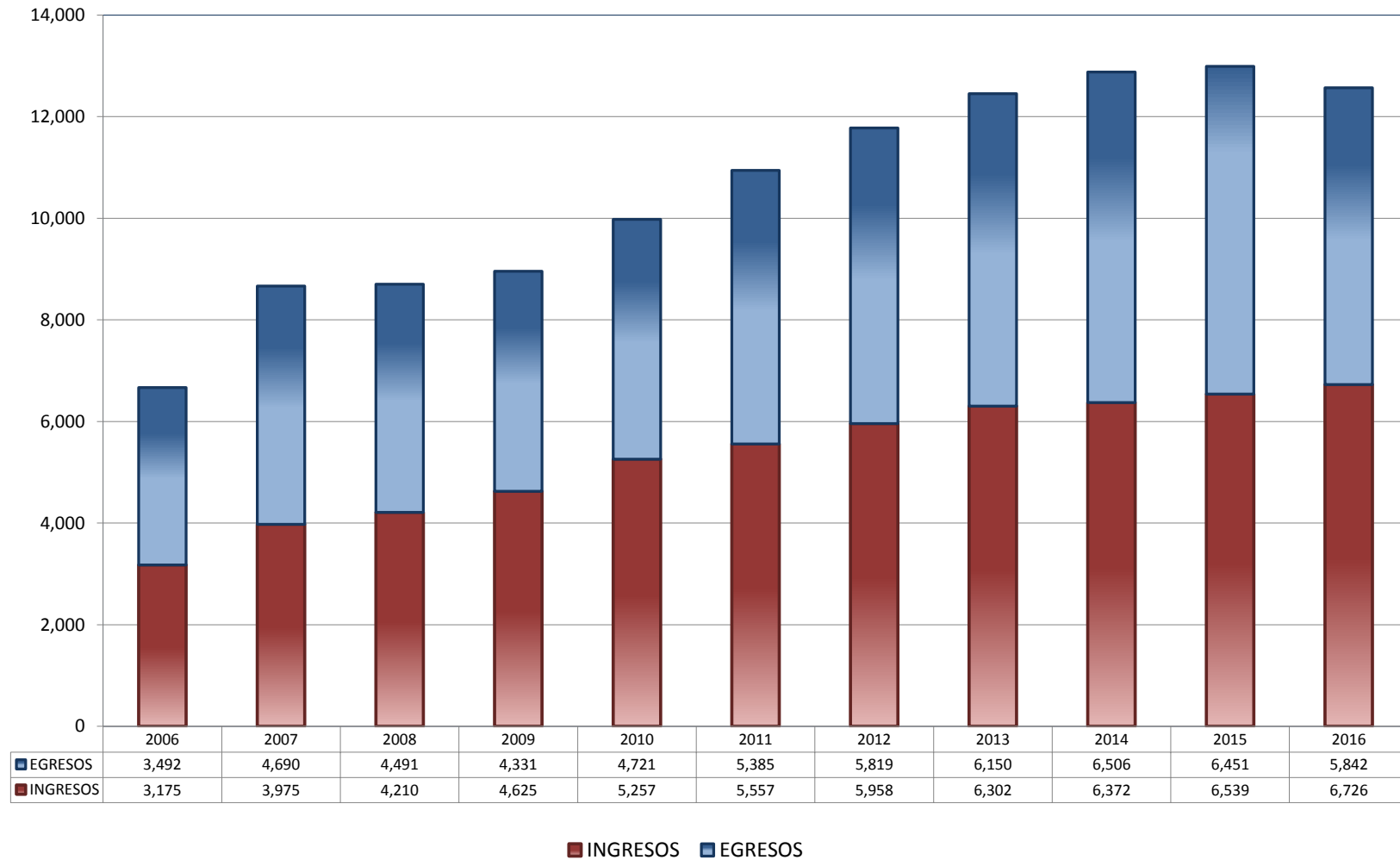
Año	Número de Habitantes	Cantidad	Porcentaje Nivel Nacional
	Población Total	2,038,372	1.71%
2015	Distribución por género	Cantidad	Porcentaje
	Hombres	992,687	1.71%
	Mujeres	1,045,685	1.70%

Tabla 2.

TRIBUNALES COLEGIADOS DE CIRCUITO

TOTAL DE INGRESOS Y EGRESOS

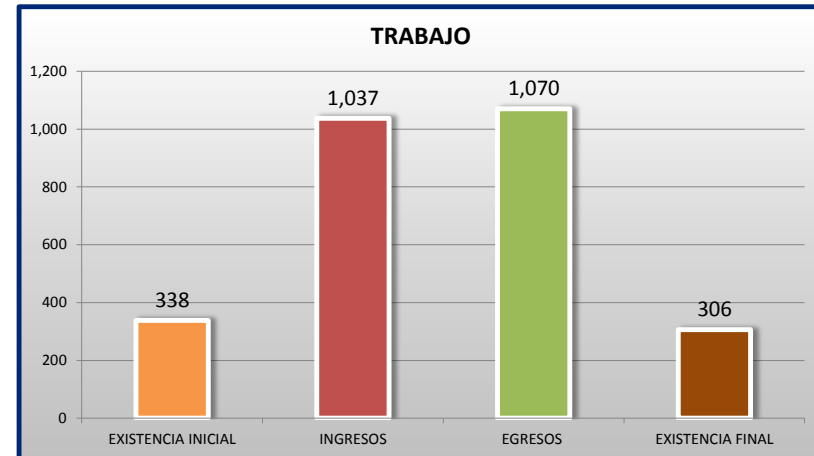
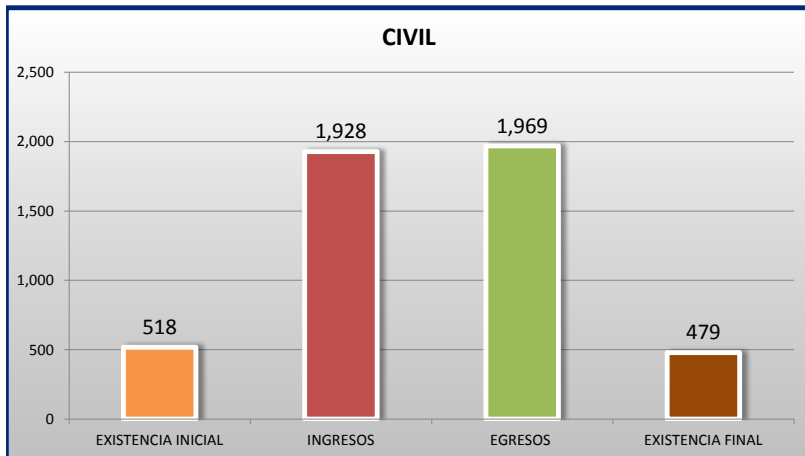
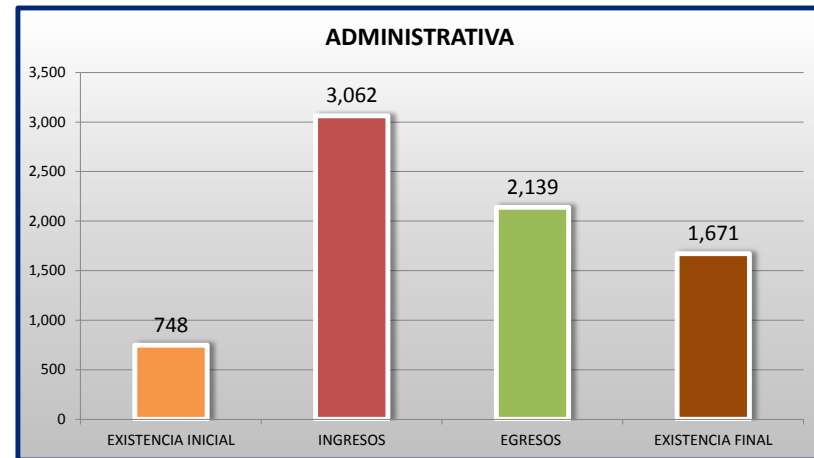
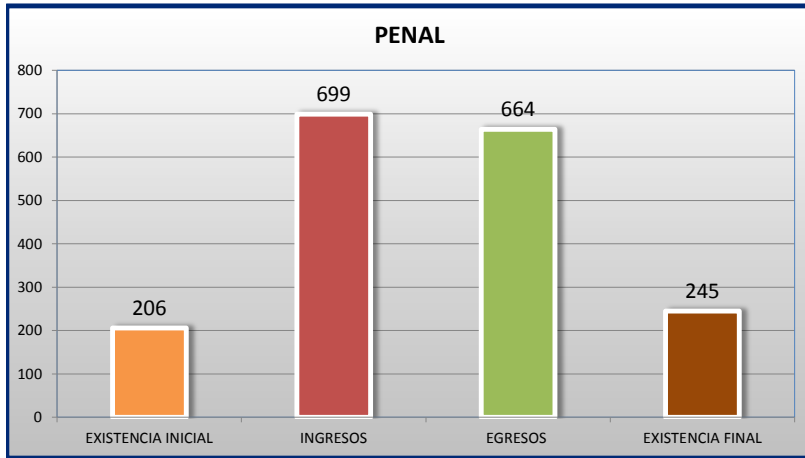
PERIODO ESTADÍSTICO 2006 - 2016

22
O
CTO

TRIBUNALES COLEGIADOS DE CIRCUITO

MOVIMIENTO ESTADÍSTICO DEL TOTAL DE ASUNTOS POR MATERIA

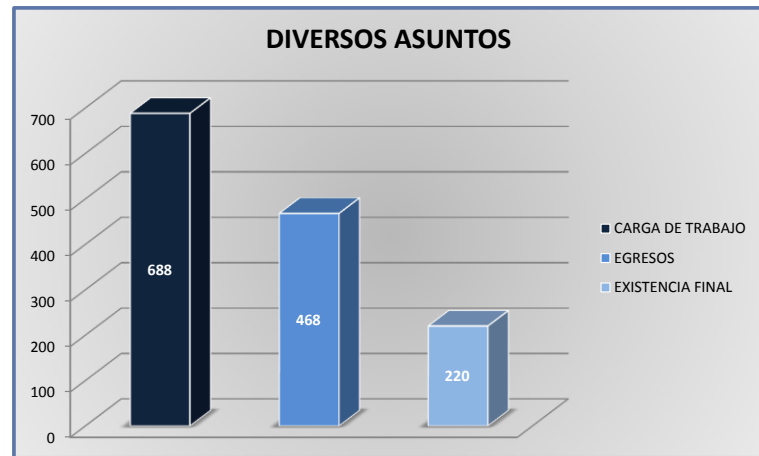
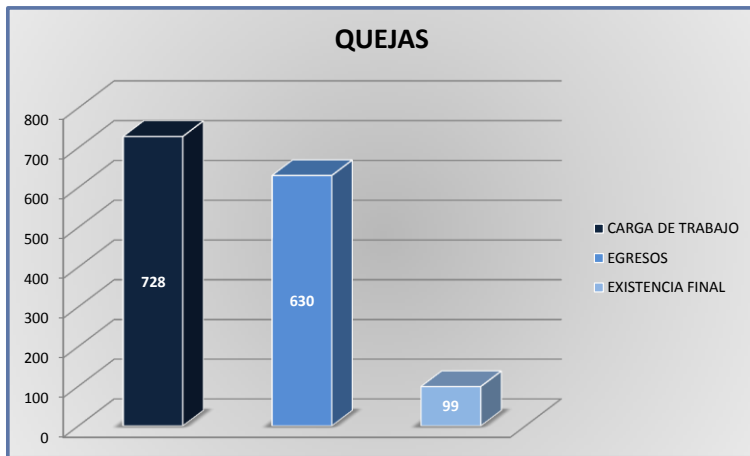
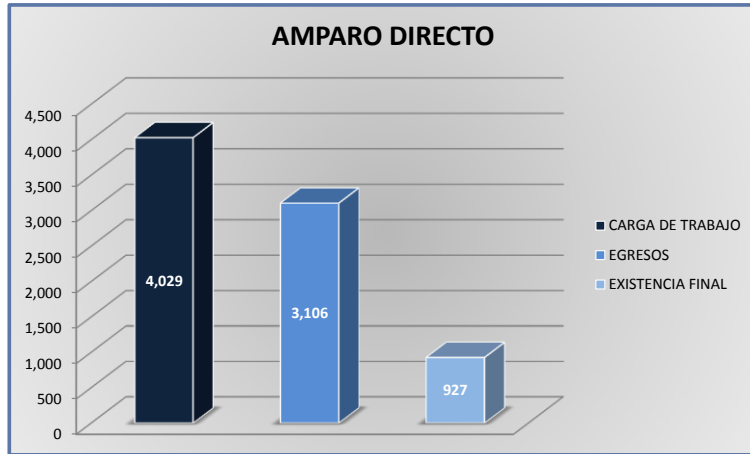
DEL 16 DE NOVIEMBRE DE 2015 AL 15 DE NOVIEMBRE DE 2016



TRIBUNALES COLEGIADOS DE CIRCUITO

CARGA DE TRABAJO ATENDIDA POR TIPO DE ASUNTO

DEL 16 DE NOVIEMBRE DE 2015 AL 15 DE NOVIEMBRE DE 2016



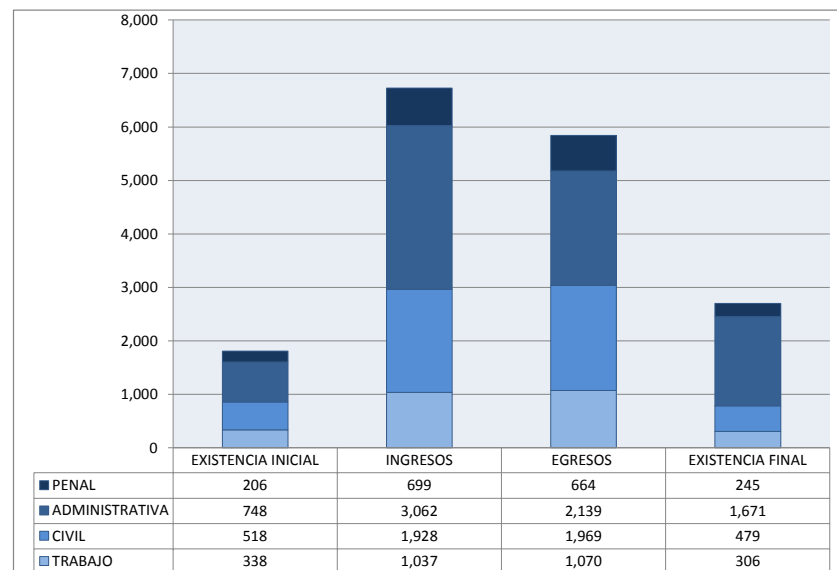
TRIBUNALES COLEGIADOS DE CIRCUITO

MOVIMIENTO ESTADÍSTICO DEL TOTAL DE ASUNTOS POR MATERIA Y RUBRO

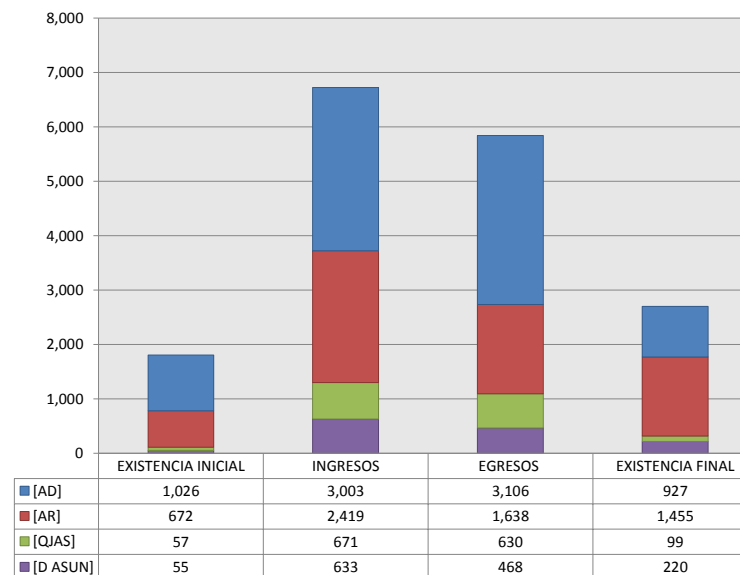
DEL 16 DE NOVIEMBRE DE 2015 AL 15 DE NOVIEMBRE DE 2016

	PENAL				ADMINISTRATIVA				CIVIL				TRABAJO				TOTAL			
	EXISTENCIA INICIAL	INGRESOS	EGRESOS	EXISTENCIA FINAL	EXISTENCIA INICIAL	INGRESOS	EGRESOS	EXISTENCIA FINAL	EXISTENCIA INICIAL	INGRESOS	EGRESOS	EXISTENCIA FINAL	EXISTENCIA INICIAL	INGRESOS	EGRESOS	EXISTENCIA FINAL	EXISTENCIA INICIAL	INGRESOS	EGRESOS	EXISTENCIA FINAL
AMPARO DIRECTO [AD]	153	332	347	139	176	585	568	195	395	1,216	1,282	329	302	870	909	264	1,026	3,003	3,106	927
AMPARO EN REVISIÓN [AR]	45	233	197	84	508	1,689	959	1,236	99	419	409	110	20	78	73	25	672	2,419	1,638	1,455
QUEJAS [QJAS]	2	76	64	14	33	309	302	40	19	232	219	33	3	54	45	12	57	671	630	99
DIVERSOS ASUNTOS [D ASUN]	6	58	56	8	31	479	310	200	5	61	59	7	13	35	43	5	55	633	468	220
TOTAL	206	699	664	245	748	3,062	2,139	1,671	518	1,928	1,969	479	338	1,037	1,070	306	1,810	6,726	5,842	2,701

MATERIA



TIPO DE ASUNTO



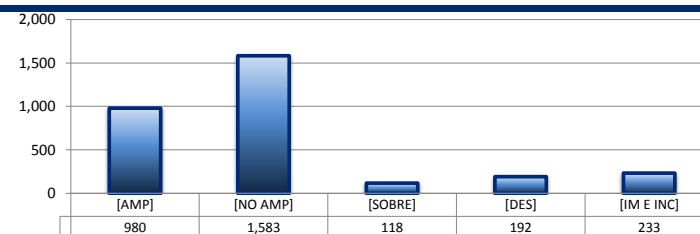
TRIBUNALES COLEGIADOS DE CIRCUITO

SENTIDO DE LAS SENTENCIAS Y RESOLUCIONES QUE PUSIERON FIN AL JUICIO O RECURSO

DEL 16 DE NOVIEMBRE DE 2015 AL 15 DE NOVIEMBRE DE 2016

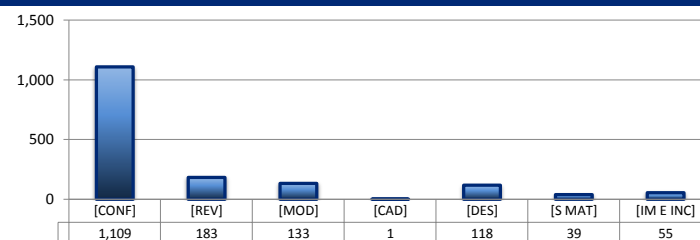
AMPARO DIRECTO

		PENAL	ADMINISTRATIVA	CIVIL	TRABAJO	TOTAL
AMPARA	[AMP]	101	218	305	356	980
NO AMPARA	[NO AMP]	168	286	677	452	1,583
SOBRESEE	[SOBRE]	7	19	58	34	118
DESECHAMIENTO	[DES]	34	28	91	39	192
IMPEDIMENTO E INCOMPETENCIA	[IM E INC]	37	17	151	28	233
TOTAL		347	568	1,282	909	3,106



AMPARO EN REVISIÓN

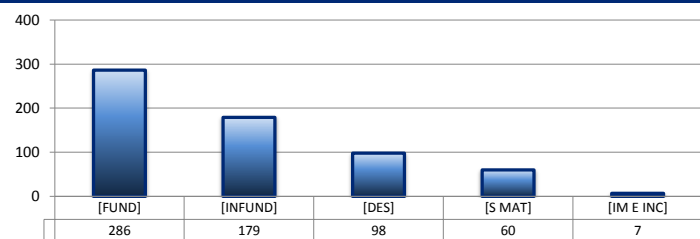
		PENAL	ADMINISTRATIVA	CIVIL	TRABAJO	TOTAL
CONFIRMA	[CONF]	134	643	288	44	1,109
REVOCA	[REV]	25	80	65	13	183
MODIFICA	[MOD]	11	105	10	7	133
CADUCIDAD	[CAD]	0	1	0	0	1
DESECHAMIENTO	[DES]	22	59	31	6	118
SIN MATERIA	[S MAT]	4	19	13	3	39
IMPEDIMENTO E INCOMPETENCIA	[IM E INC]	1	52	2	0	55
TOTAL		197	959	409	73	1,638



QUEJAS

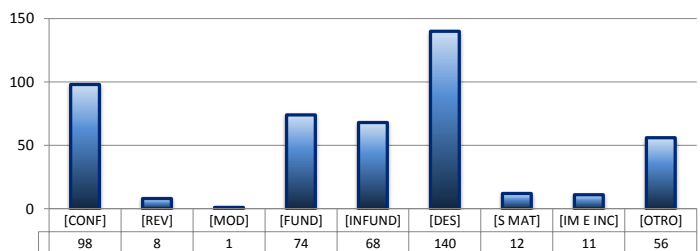
78 84 90

		PENAL	ADMINISTRATIVA	CIVIL	TRABAJO	TOTAL
FUNDADA	[FUND]	35	121	109	21	286
INFUNDADA	[INFUND]	12	105	51	11	179
DESECHAMIENTO	[DES]	12	42	40	4	98
SIN MATERIA	[S MAT]	5	27	19	9	60
IMPEDIMENTO E INCOMPETENCIA	[IM E INC]	0	7	0	0	7
TOTAL		64	302	219	45	630



DIVERSOS ASUNTOS*

		PENAL	ADMINISTRATIVA	CIVIL	TRABAJO	TOTAL
CONFIRMA	[CONF]	0	98	0	0	98
REVOCA	[REV]	0	8	0	0	8
MODIFICA	[MOD]	0	1	0	0	1
FUNDADA	[FUND]	21	38	10	5	74
INFUNDADA	[INFUND]	13	20	24	11	68
DESECHAMIENTO	[DES]	5	123	10	2	140
SIN MATERIA	[S MAT]	1	6	5	0	12
IMPEDIMENTO E INCOMPETENCIA	[IM E INC]	6	2	3	0	11
OTROS	[OTRO]	10	14	7	25	56
TOTAL		56	310	59	43	468

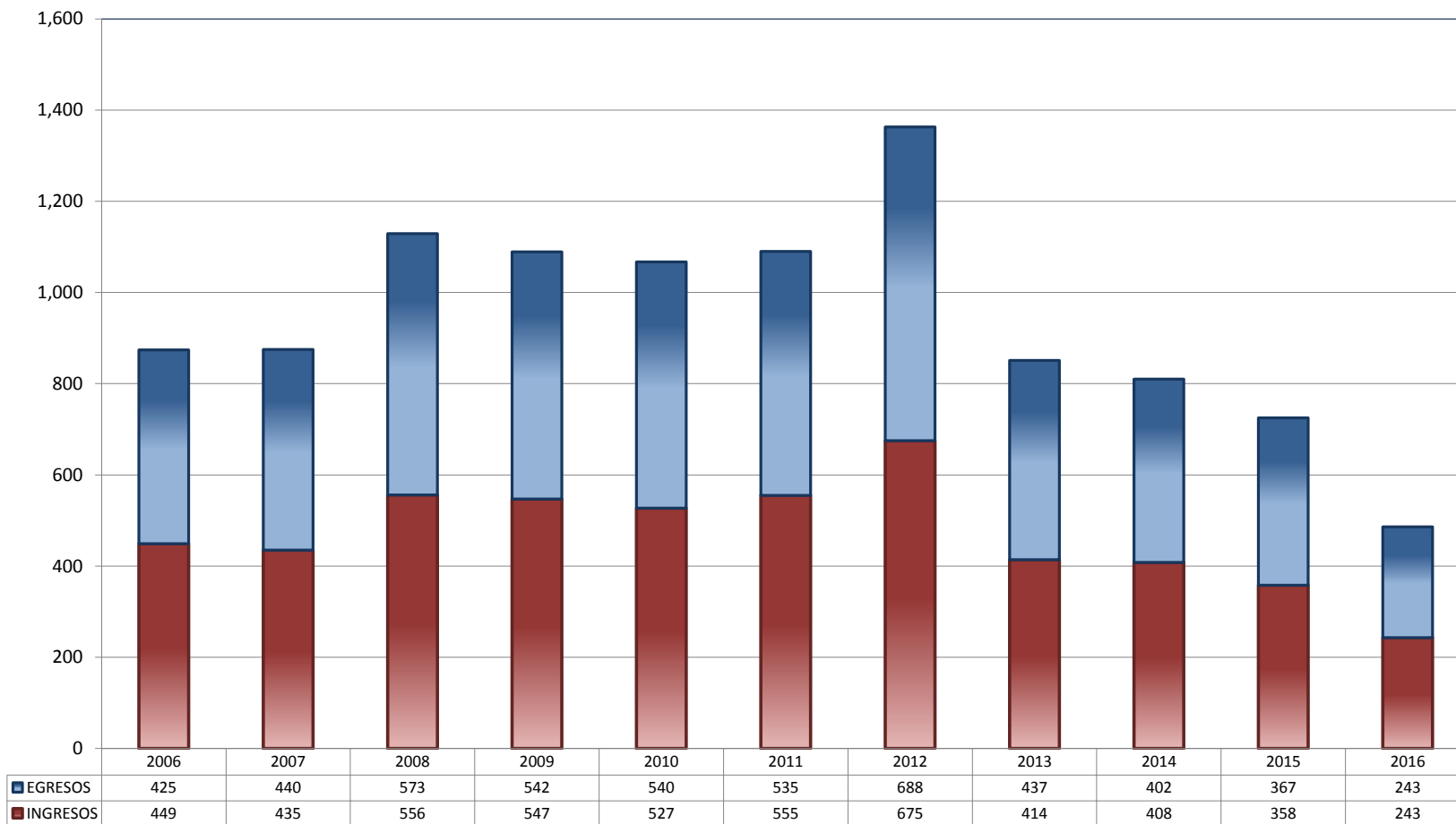


* Revisión fiscal, conflictos competenciales, impedimento, incidentes de inejecución, inconformidades, reclamaciones, reconocimiento de inocencia repetición del acto reclamado, revisión contenciosa administrativa y conflictos de acumulación.

TRIBUNALES UNITARIOS DE CIRCUITO

TOTAL DE INGRESOS Y EGRESOS

PERIODO ESTADÍSTICO 2006 - 2016

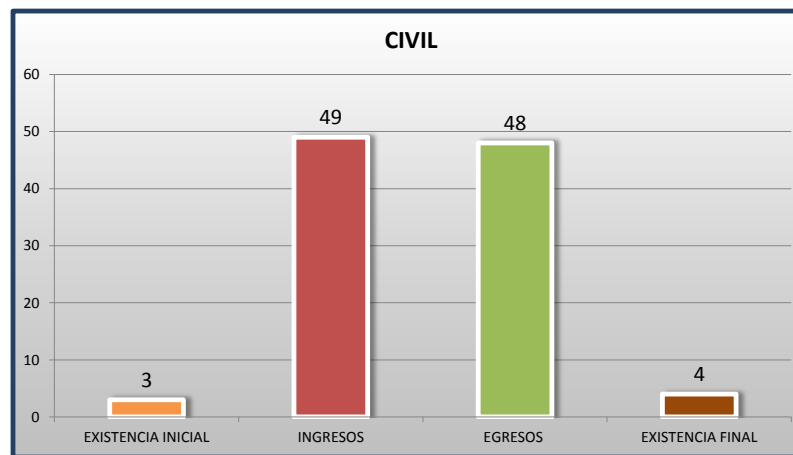
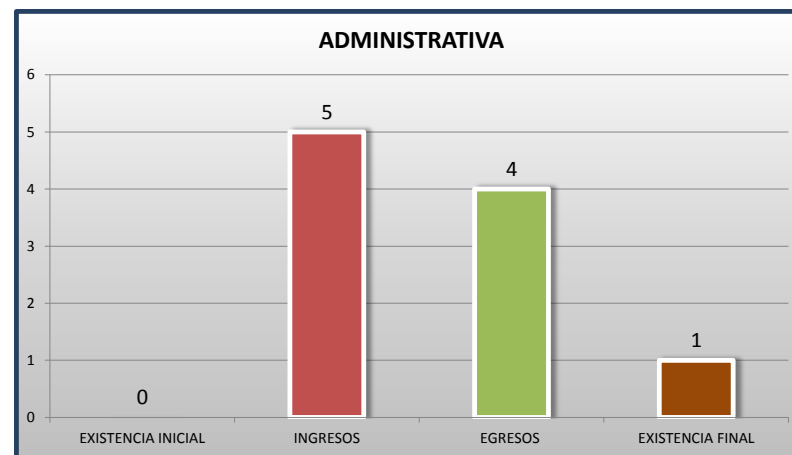
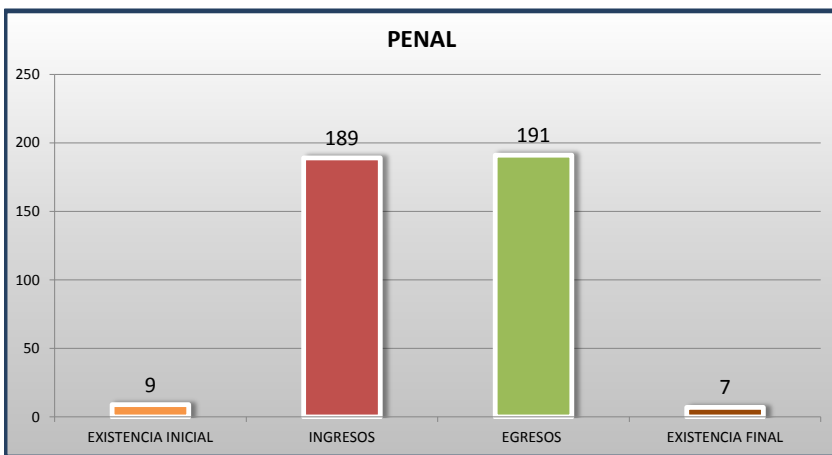


■ INGRESOS ■ EGRESOS

TRIBUNALES UNITARIOS DE CIRCUITO

MOVIMIENTO ESTADÍSTICO DEL TOTAL DE ASUNTOS POR MATERIA

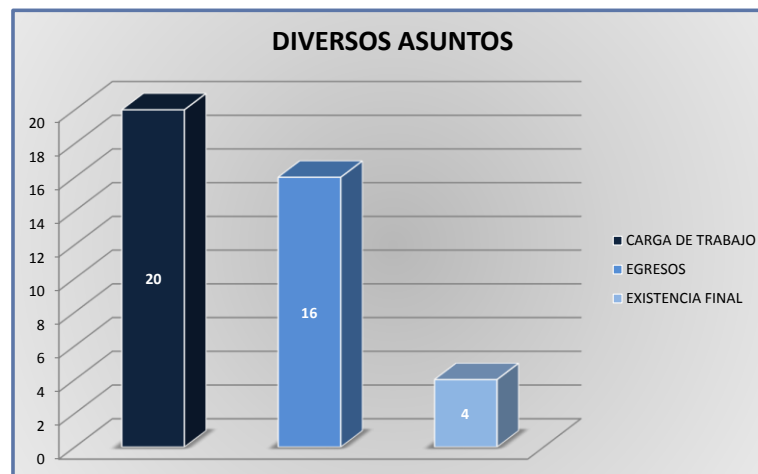
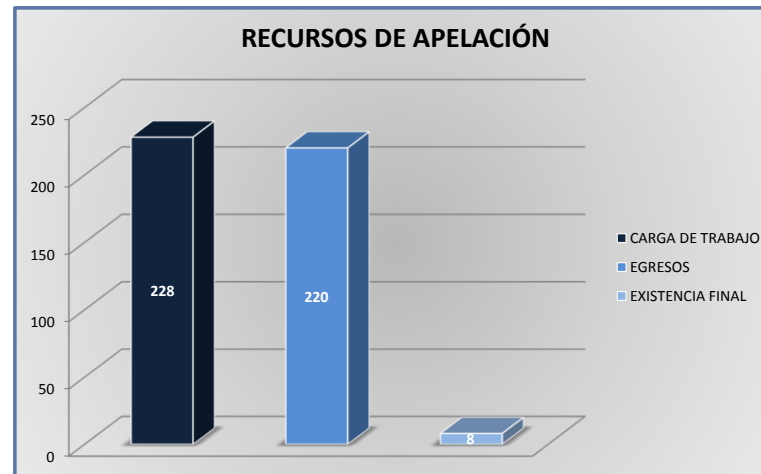
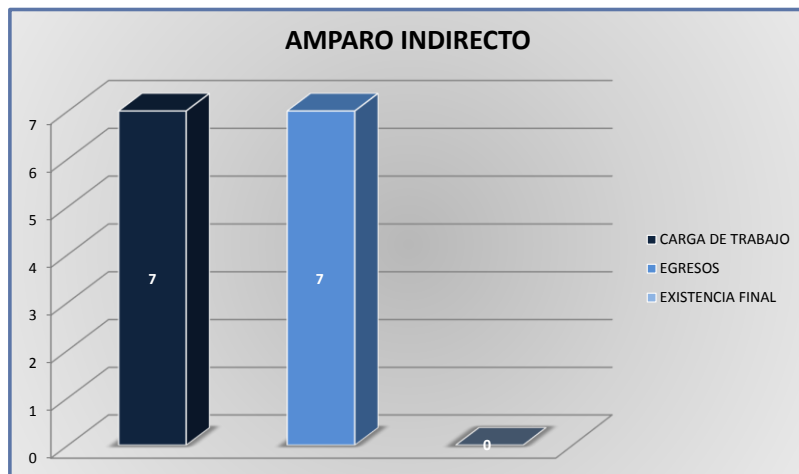
DEL 16 DE NOVIEMBRE DE 2015 AL 15 DE NOVIEMBRE DE 2016



TRIBUNALES UNITARIOS DE CIRCUITO

CARGA DE TRABAJO ATENDIDA POR TIPO DE ASUNTO

DEL 16 DE NOVIEMBRE DE 2015 AL 15 DE NOVIEMBRE DE 2016



TRIBUNALES UNITARIOS DE CIRCUITO

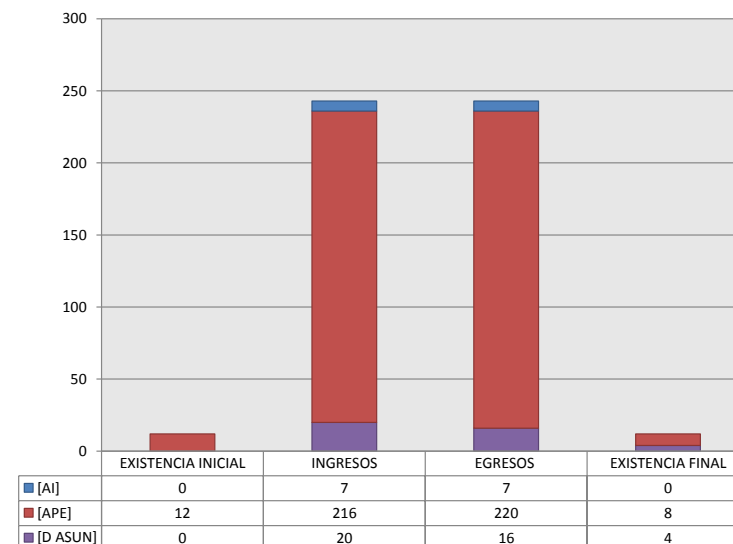
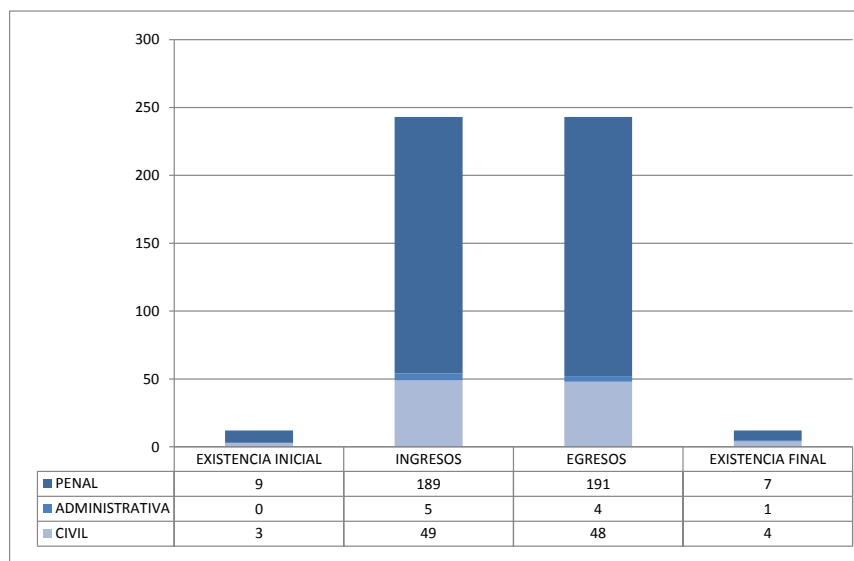
MOVIMIENTO ESTADÍSTICO DEL TOTAL DE ASUNTOS POR MATERIA Y RUBRO

DEL 16 DE NOVIEMBRE DE 2015 AL 15 DE NOVIEMBRE DE 2016

	PENAL				ADMINISTRATIVA				CIVIL				TOTAL			
	EXISTENCIA INICIAL	INGRESOS	EGRESOS	EXISTENCIA FINAL	EXISTENCIA INICIAL	INGRESOS	EGRESOS	EXISTENCIA FINAL	EXISTENCIA INICIAL	INGRESOS	EGRESOS	EXISTENCIA FINAL	EXISTENCIA INICIAL	INGRESOS	EGRESOS	EXISTENCIA FINAL
AMPARO INDIRECTO [AI]	0	3	3	0	0	0	0	0	0	4	4	0	0	7	7	0
RECURSO DE APELACIÓN [APE]	9	170	175	4	0	5	4	1	3	41	41	3	12	216	220	8
DIVERSOS ASUNTOS (1) [D ASUN]	0	16	13	3	0	0	0	0	0	4	3	1	0	20	16	4
TOTAL	9	189	191	7	0	5	4	1	3	49	48	4	12	243	243	12

MATERIA

TIPO DE ASUNTO



(1) INCLUYE LOS RECURSOS DE DENEGADA APELACIÓN Y QUEJA, ASÍ COMO LOS IMPEDIMENTOS, CONFLICTOS COMPETENCIALES ENTRE JUECES, CONFLICTOS DE ACUMULACIÓN Y OTRO.

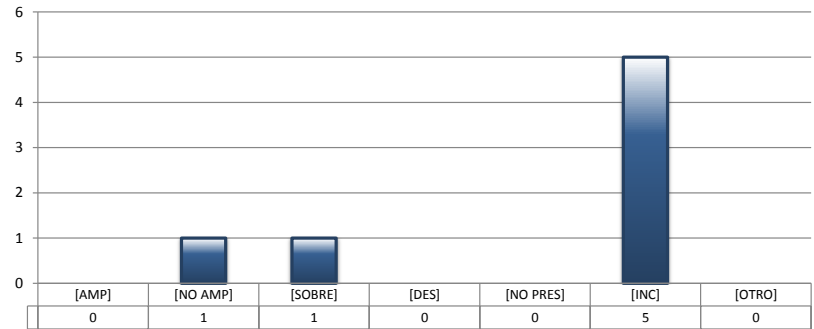
TRIBUNALES UNITARIOS DE CIRCUITO

SENTIDO DE LAS SENTENCIAS Y RESOLUCIONES QUE PUSIERON FIN AL JUICIO O PROCEDIMIENTO

DEL 16 DE NOVIEMBRE DE 2015 AL 15 DE NOVIEMBRE DE 2016

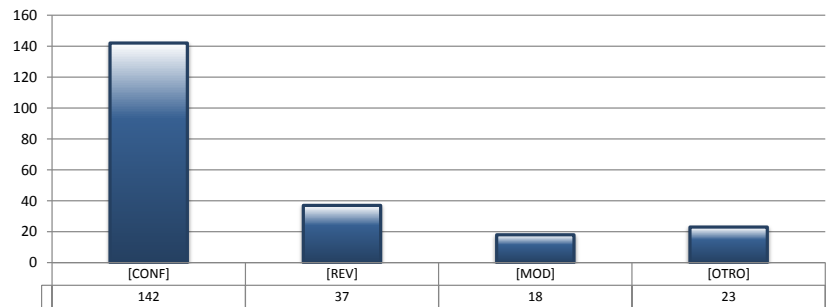
AMPARO INDIRECTO

		PENAL	ADMINISTRATIVA	CIVIL	TOTAL
AMPARA	[AMP]	0	0	0	0
NO AMPARA	[NO AMP]	1	0	0	1
SOBRESEE	[SOBRE]	1	0	0	1
DESECHAMIENTO	[DES]	0	0	0	0
NO PRESENTADA	[NO PRES]	0	0	0	0
INCOMPETENCIA	[INC]	1	0	4	5
OTROS	[OTRO]	0	0	0	0
TOTAL		3	0	4	7



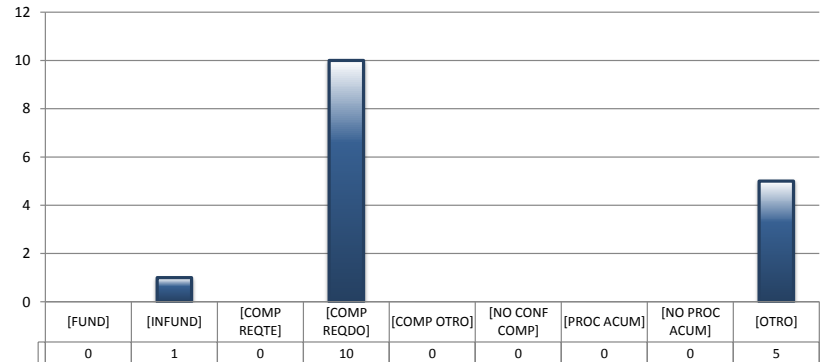
RECURSOS DE APELACIÓN

		PENAL	ADMINISTRATIVA	CIVIL	TOTAL
CONFIRMA	[CONF]	116	1	25	142
REVOCA	[REV]	29	1	7	37
MODIFICA	[MOD]	16	0	2	18
OTROS	[OTRO]	14	2	7	23
TOTAL		175	4	41	220



DIVERSOS ASUNTOS

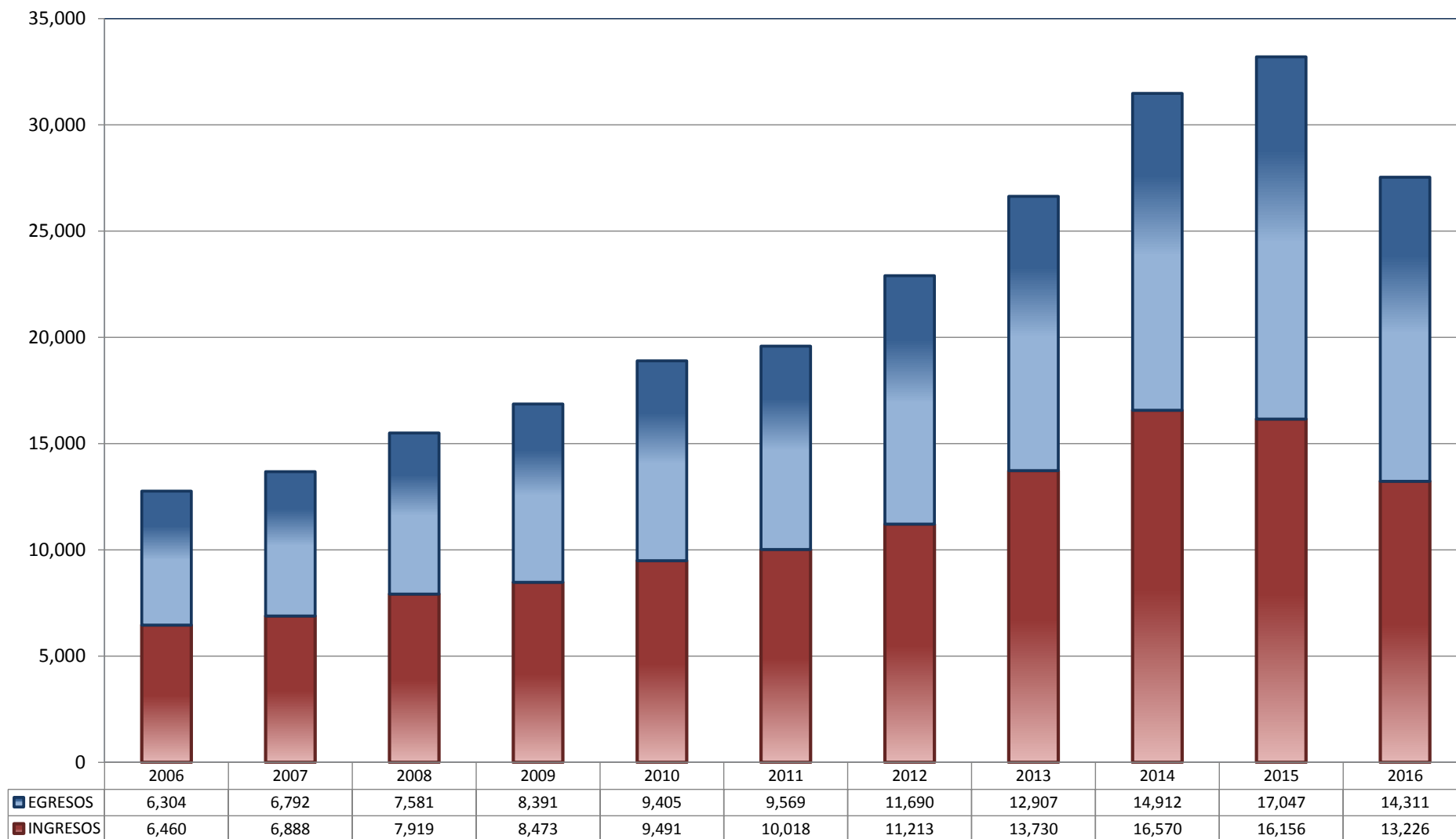
		PENAL	ADMINISTRATIVA	CIVIL	TOTAL
FUNDADA	[FUND]	0	0	0	0
INFUNDADA	[INFUND]	1	0	0	1
COMPETENTE REQUIRENTE	[COMP REQTE]	0	0	0	0
COMPETENTE REQUERIDO	[COMP REQDO]	10	0	0	10
COMPETENTE OTRO	[COMP OTRO]	0	0	0	0
DECLARA NO HAY CONFLICTO COMPETENCIAL	[NO CONF COMP]	0	0	0	0
PROCEDE ACUMULACIÓN	[PROC ACUM]	0	0	0	0
NO PROCEDE ACUMULACIÓN	[NO PROC ACUM]	0	0	0	0
OTRO	[OTRO]	2	0	3	5
TOTAL		13	0	3	16



JUZGADOS DE DISTRITO

TOTAL DE INGRESOS Y EGRESOS

PERIODO ESTADÍSTICO 2006 - 2016

22^o
CTO

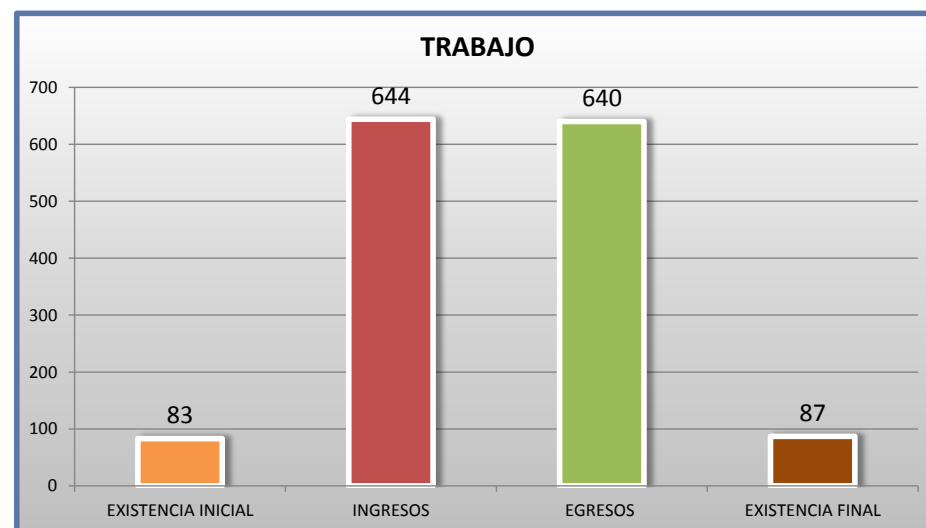
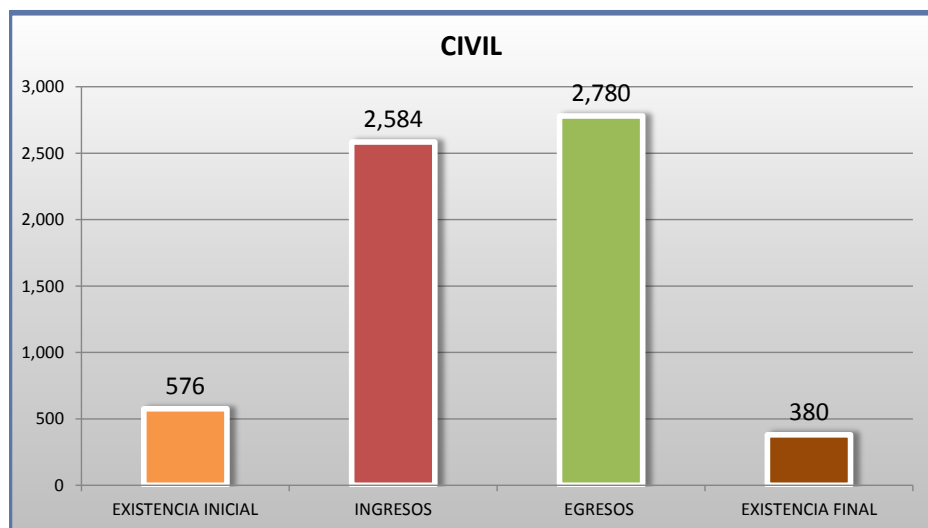
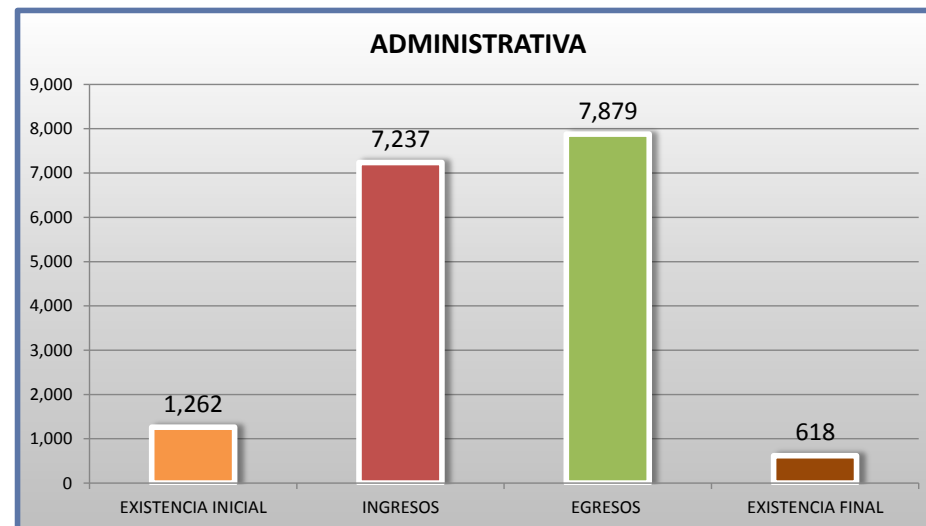
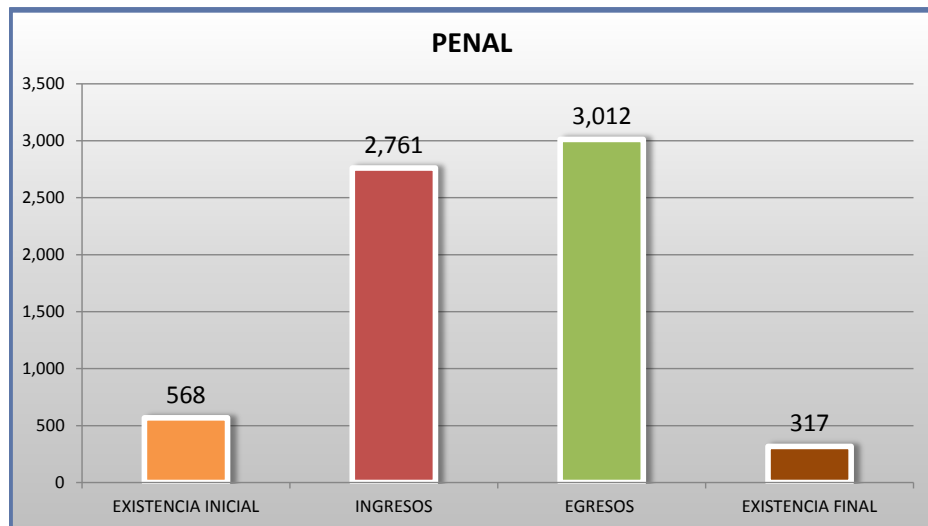
■ INGRESOS ■ EGRESOS

JUZGADOS DE DISTRITO

MOVIMIENTO ESTADÍSTICO DEL TOTAL DE ASUNTOS POR MATERIA

DEL 16 DE NOVIEMBRE DE 2015 AL 15 DE NOVIEMBRE DE 2016

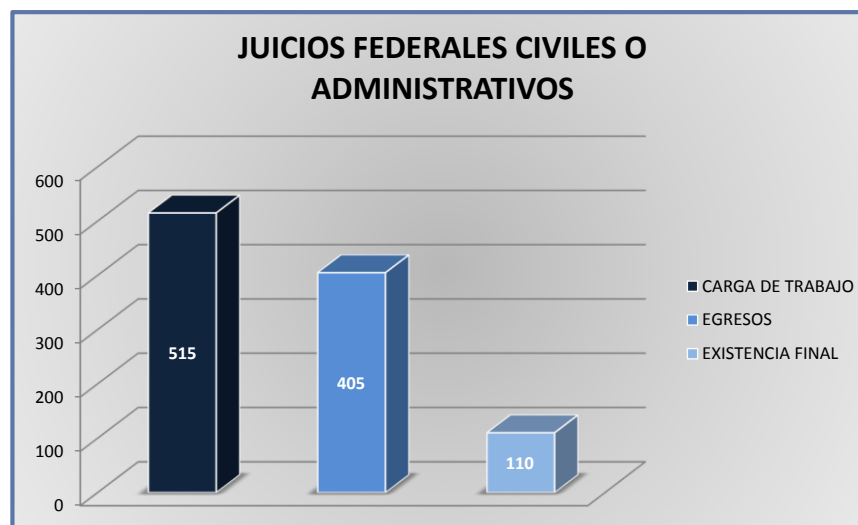
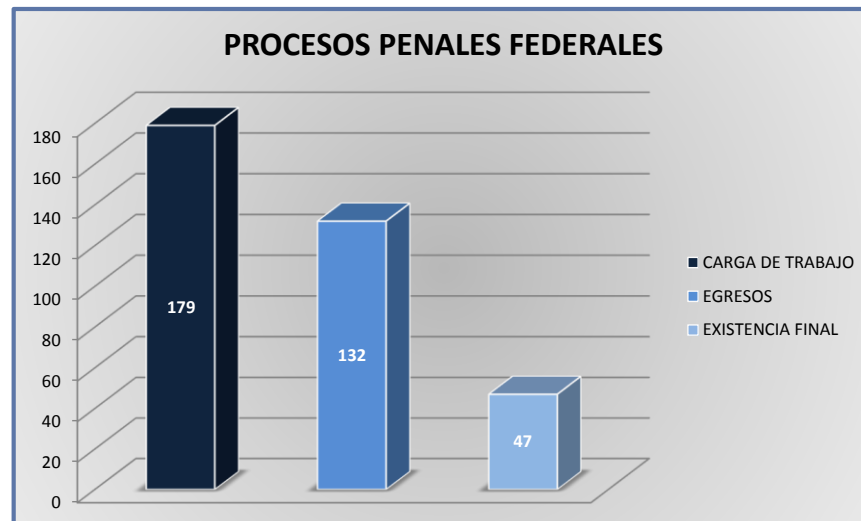
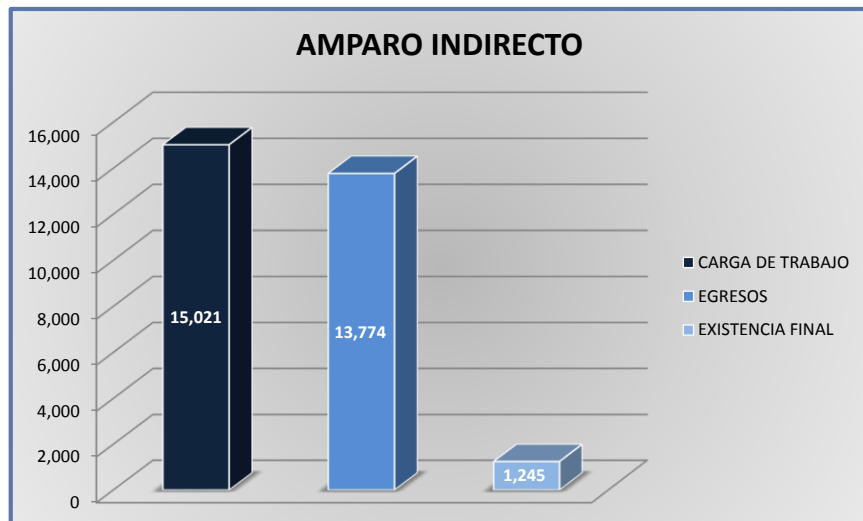
22

O
CTO

JUZGADOS DE DISTRITO

CARGA DE TRABAJO ATENDIDA POR TIPO DE ASUNTO

DEL 16 DE NOVIEMBRE DE 2015 AL 15 DE NOVIEMBRE DE 2016



JUZGADOS DE DISTRITO

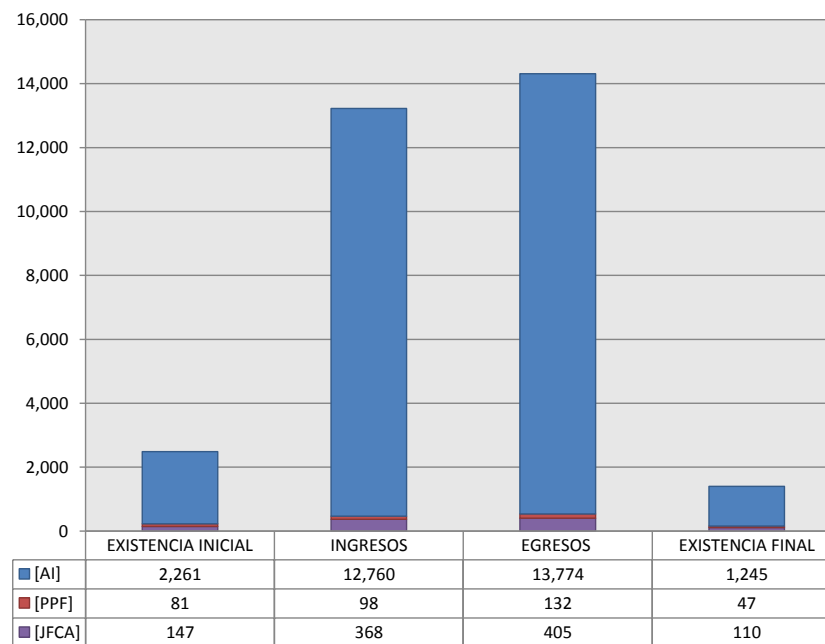
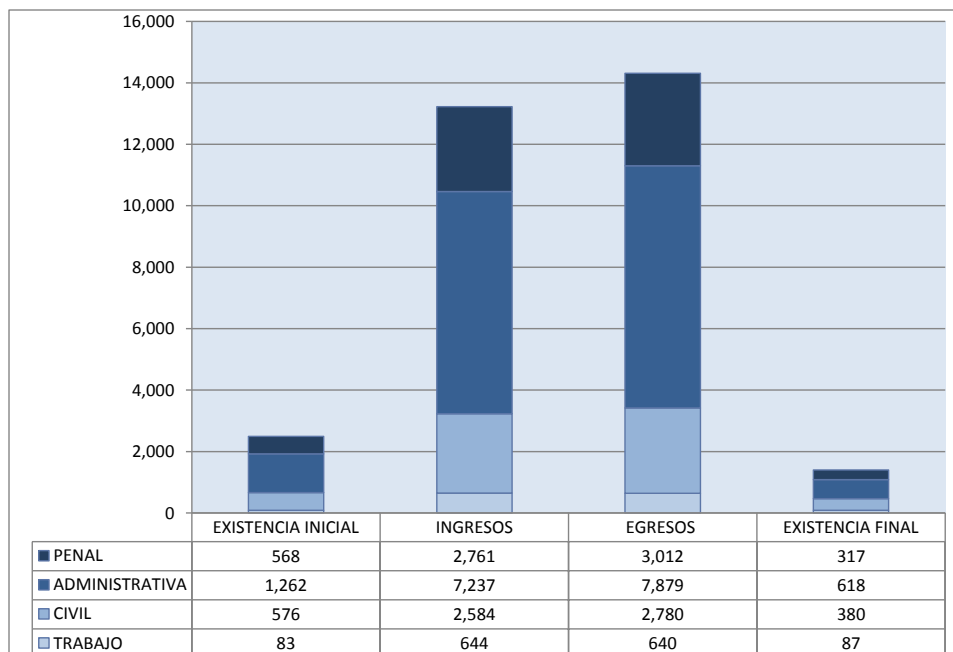
MOVIMIENTO ESTADÍSTICO DEL TOTAL DE ASUNTOS POR MATERIA Y RUBRO

DEL 16 DE NOVIEMBRE DE 2015 AL 15 DE NOVIEMBRE DE 2016

		PENAL				ADMINISTRATIVA				CIVIL				TRABAJO				TOTAL			
		EXISTENCIA INICIAL	INGRESOS	EGRESOS	EXISTENCIA FINAL	EXISTENCIA INICIAL	INGRESOS	EGRESOS	EXISTENCIA FINAL	EXISTENCIA INICIAL	INGRESOS	EGRESOS	EXISTENCIA FINAL	EXISTENCIA INICIAL	INGRESOS	EGRESOS	EXISTENCIA FINAL	EXISTENCIA INICIAL	INGRESOS	EGRESOS	EXISTENCIA FINAL
AMPARO INDIRECTO	[AI]	487	2,663	2,880	270	1,259	7,233	7,874	616	432	2,220	2,380	272	83	644	640	87	2,261	12,760	13,774	1,245
PROCESOS PENALES FEDERALES	[PPF]	81	98	132	47	0	0	0	0	0	0	0	0	0	0	0	0	81	98	132	47
JUICIOS FEDERALES CIVILES O ADMINISTRATIVOS	[JFCA]	0	0	0	0	3	4	5	2	144	364	400	108	0	0	0	0	147	368	405	110
TOTAL		568	2,761	3,012	317	1,262	7,237	7,879	618	576	2,584	2,780	380	83	644	640	87	2,489	13,226	14,311	1,402

MATERIA

TIPO DE ASUNTO



JUZGADOS DE DISTRITO

SENTIDO DE LAS SENTENCIAS Y RESOLUCIONES QUE PUSIERON FIN AL JUICIO, INSTANCIA O PROCEDIMIENTO

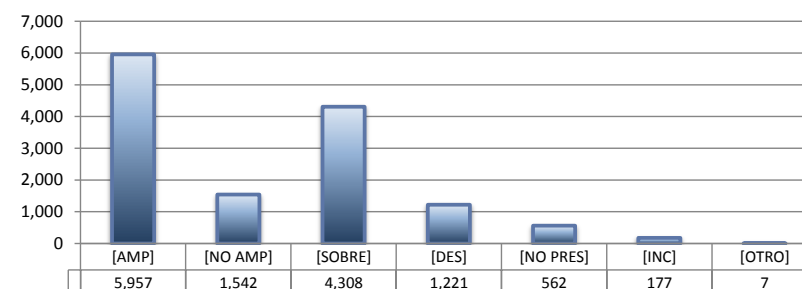
DEL 16 DE NOVIEMBRE DE 2015 AL 15 DE NOVIEMBRE DE 2016

22

O
CTO


AMPARO INDIRECTO

		PENAL	ADMINISTRATIVA	CIVIL	TRABAJO	TOTAL
AMPARA	[AMP]	385	4,985	373	214	5,957
NO AMPARA	[NO AMP]	316	742	415	69	1,542
SOBRESEE	[SOBRE]	1,852	1,439	841	176	4,308
DESECHAMIENTO	[DES]	155	393	542	131	1,221
NO PRESENTADA	[NO PRES]	110	263	150	39	562
INCOMPETENCIA	[INC]	61	49	57	10	177
OTROS	[OTRO]	1	3	2	1	7
TOTAL		2,880	7,874	2,380	640	13,774



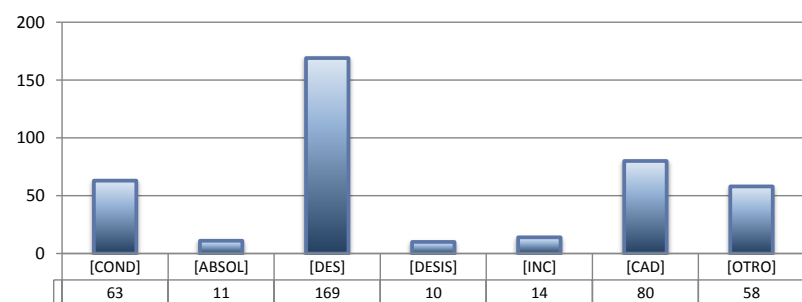
PROCESOS PENALES FEDERALES

		PENAL	ADMINISTRATIVA	CIVIL	TRABAJO	TOTAL
CONDENATORIA	[COND]	50	---	---	---	50
ABSOLUTORIA	[ABSOL]	9	---	---	---	9
OTROS	[OTROS]	48	---	---	---	48
TOTAL		107	0	0	0	107



JUICIOS FEDERALES CIVILES O ADMINISTRATIVOS

		PENAL	ADMINISTRATIVA	CIVIL	TRABAJO	TOTAL
CONDENATORIA	[COND]	---	0	63	---	63
ABSOLUTORIA	[ABSOL]	---	0	11	---	11
DESECHAMIENTO	[DES]	---	2	167	---	169
DESISTIMIENTO	[DESI]	---	0	10	---	10
INCOMPETENCIA	[INC]	---	0	14	---	14
CADUCIDAD	[CAD]	---	1	79	---	80
OTROS	[OTRO]	---	2	56	---	58
TOTAL		0	5	400	0	405

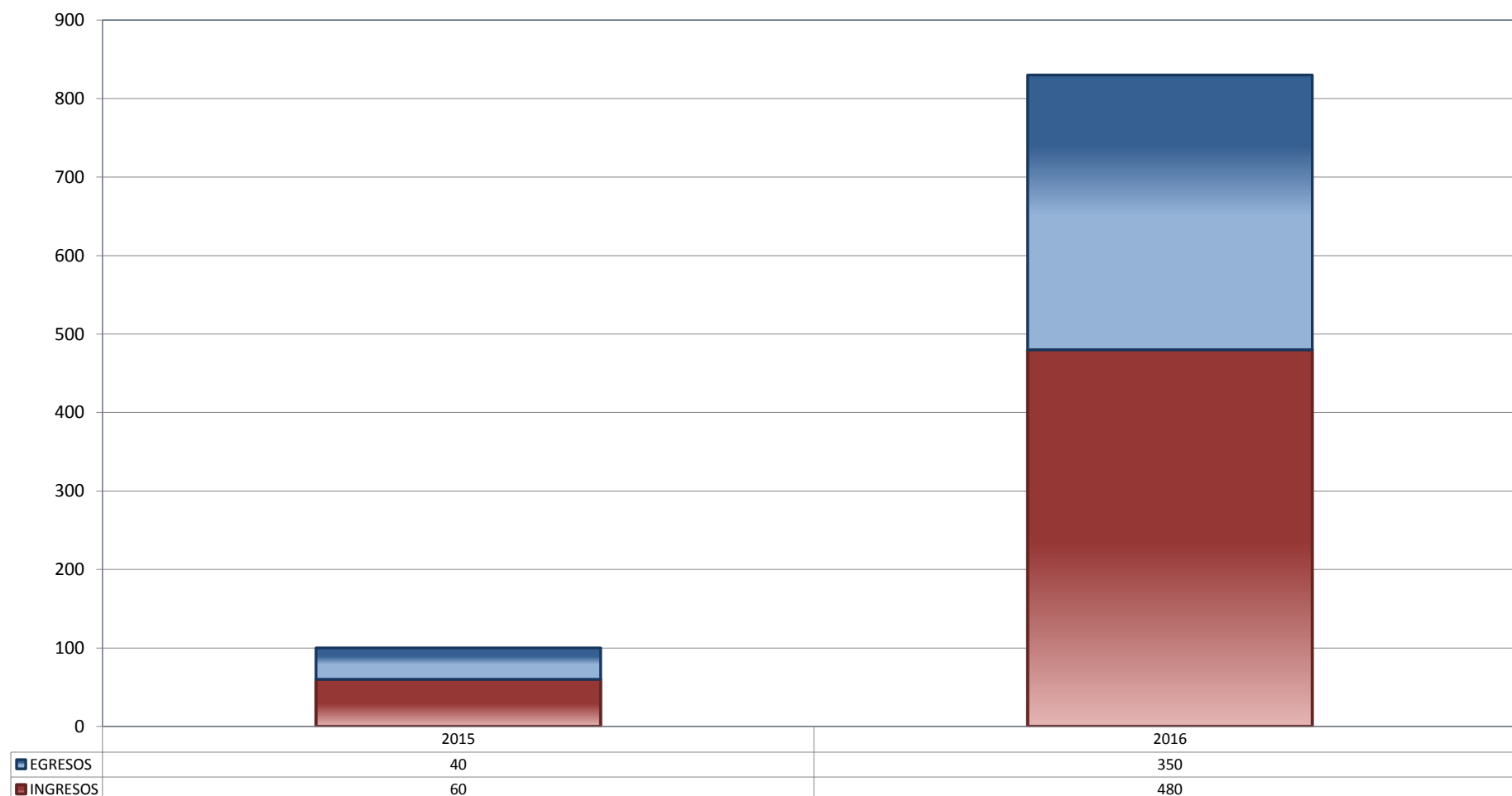


CENTRO DE JUSTICIA PENAL FEDERAL

TOTAL DE INGRESOS Y EGRESOS

PERIODO ESTADÍSTICO 2015 - 2016

22

O
CTO

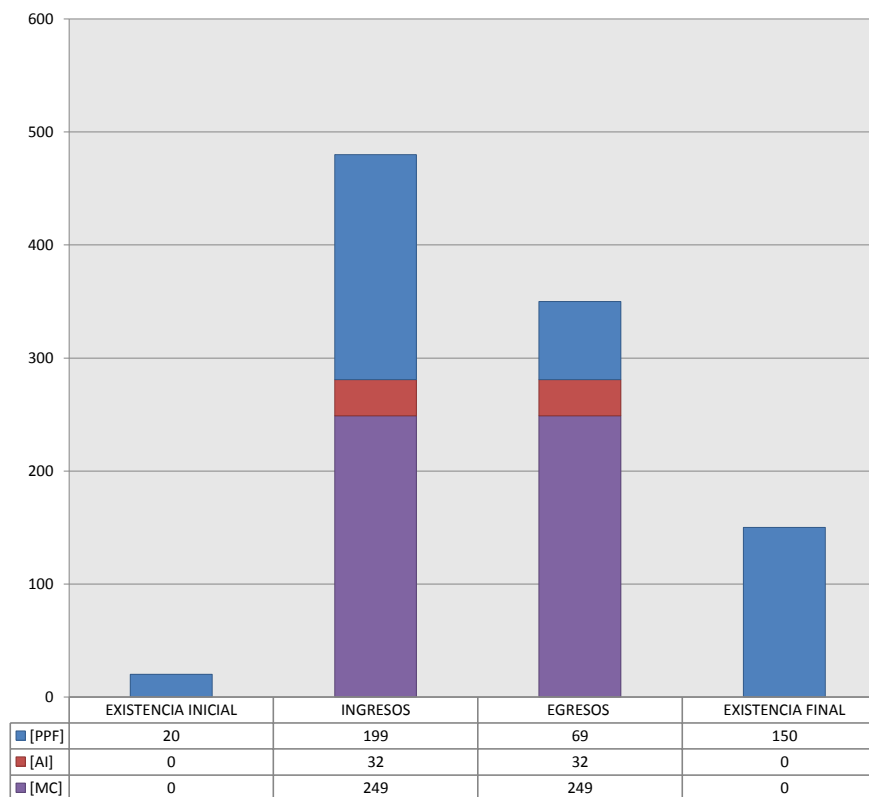
■ INGRESOS ■ EGRESOS

CENTRO DE JUSTICIA PENAL FEDERAL

MOVIMIENTO ESTADÍSTICO DEL TOTAL DE ASUNTOS POR RUBRO

DEL 16 DE NOVIEMBRE DE 2015 AL 15 DE NOVIEMBRE DE 2016

		TOTAL			
		EXISTENCIA INICIAL	INGRESOS	EGRESOS	EXISTENCIA FINAL
PROCESOS PENALES FEDERALES	[PPF]	20	199	69	150
ACTOS DE INVESTIGACIÓN	[AI]	0	32	32	0
MEDIDAS CAUTELARES	[MC]	0	249	249	0
TOTAL		20	480	350	150



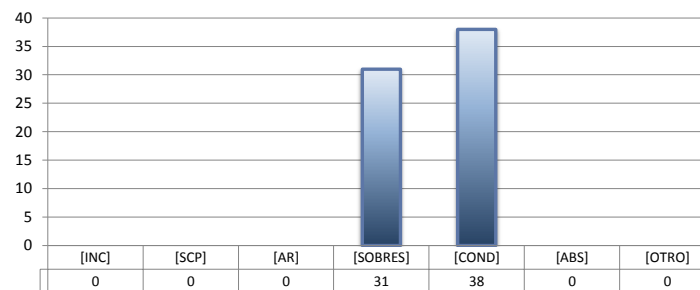
CENTRO DE JUSTICIA PENAL FEDERAL

SENTIDO DE LAS SENTENCIAS Y RESOLUCIONES QUE PUSIERON FIN AL JUICIO, INSTANCIA O PROCEDIMIENTO

DEL 16 DE NOVIEMBRE DE 2015 AL 15 DE NOVIEMBRE DE 2016

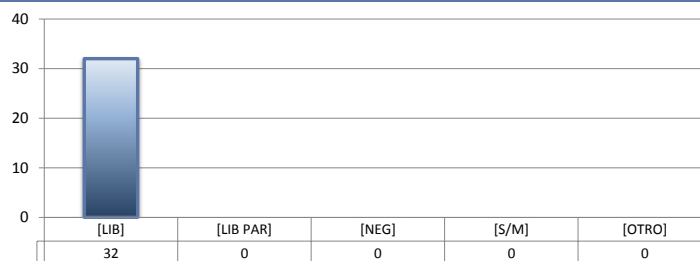
PROCESOS PENALES FEDERALES (1)

		TOTAL
INCOMPETENCIA	[INC]	0
SUSPENSIÓN CONDICIONAL DEL PROCESO	[SCP]	0
ACUERDO REPARATORIO	[AR]	0
SOBRESEIMIENTO	[SOBRES]	31
CONDENATORIA	[COND]	38
ABSOLUTORIA	[ABS]	0
OTRO (2)	[OTRO]	0
TOTAL		69



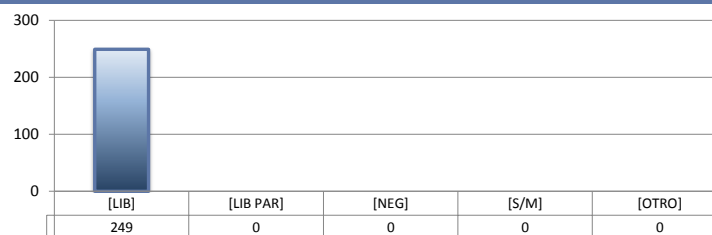
ACTOS DE INVESTIGACIÓN

		TOTAL
LIBRADA	[LIB]	32
LIBRADA PARCIALMENTE	[LIB PAR]	0
NEGADA	[NEG]	0
SIN MATERIA	[S/M]	0
OTRO	[OTRO]	0
TOTAL		32



MEDIDAS CAUTELARES

		TOTAL
LIBRADA	[LIB]	249
LIBRADA PARCIALMENTE	[LIB PAR]	0
NEGADA	[NEG]	0
SIN MATERIA	[S/M]	0
OTRO	[OTRO]	0
TOTAL		249



(1) Se contabilizan las sentencias condenatorias y absolutorias dictadas tanto en el procedimiento abreviado como en el juicio oral.

(2) Incluye las sentencias de acumulación, sobreseimiento por prescripción, negativa de orden u otra.