



ÓRGANOS JURISDICCIONALES

RESIDENCIA	TRIBUNALES COLEGIADOS		TRIBUNALES UNITARIOS		JUZGADOS DE DISTRITO		CENTRO DE JUSTICIA	
	ORDINARIOS	AUXILIARES	ORDINARIOS	AUXILIARES	ORDINARIOS	AUXILIARES	JUEZ SISTEMA PENAL ACUSATORIO	JUEZ ADMINISTRADOR
Zacatecas	1	2	2	0	2	4	2	1
TOTAL	1	2	2	0	2	4	2	1
TOTAL GENERAL	3		2		6		3	

Vigésimo Tercer Circuito Judicial

Zacatecas

Contexto

El vigésimo tercer Circuito tiene su circunscripción territorial en Zacatecas, cuya extensión es de 75,284 kilómetros cuadrados y se divide en 58 municipios en los que se asientan 1,490,668 habitantes¹, de los cuales el 48.8% son hombres y el 51.2% mujeres, la población de este Circuito judicial representa el 1.3% del total nacional.

Datos Demográficos	
Número de Municipios	58
Superficie (km ²)	75,284
Densidad de población (hab./km ²)	19.80
Migración Interna Estatal	-352,615
Índice de Marginación	0.104
Grado de Marginalidad	Medio
Nivel Educativo Básica	66.80%

Tabla 1.

La extensión territorial de Zacatecas representa el 3.8% del territorio Nacional y respecto al Nivel Educativo, de cada 100 personas de 15 años y más, 12 tienen algún grado aprobado en educación superior, y finalmente el saldo neto migratorio según lugar de nacimiento para 2010, que es la diferencia entre la población inmigrante y la emigrante, es negativa.

¹ Fuente: **INEGI**. Censo de Población y Vivienda 2010.

Año	Número de Habitantes	Cantidad	Porcentaje Nivel Nacional
	Población Total	1,490,668	1.33%
2010	Distribución por género	Cantidad	Porcentaje
	Hombres	726,897	1.33%
	Mujeres	763,771	1.33%

Tabla 2.

Entorno sociodemográfico y económico²

² La información sobre el entorno sociodemográfico y económico del tercer trimestre del año en curso, no está disponible según la fuente INEGI "Encuesta Nacional de Ocupación y Empleo (ENOE), población de 14 años y más de edad".

FUENTES DE INFORMACIÓN

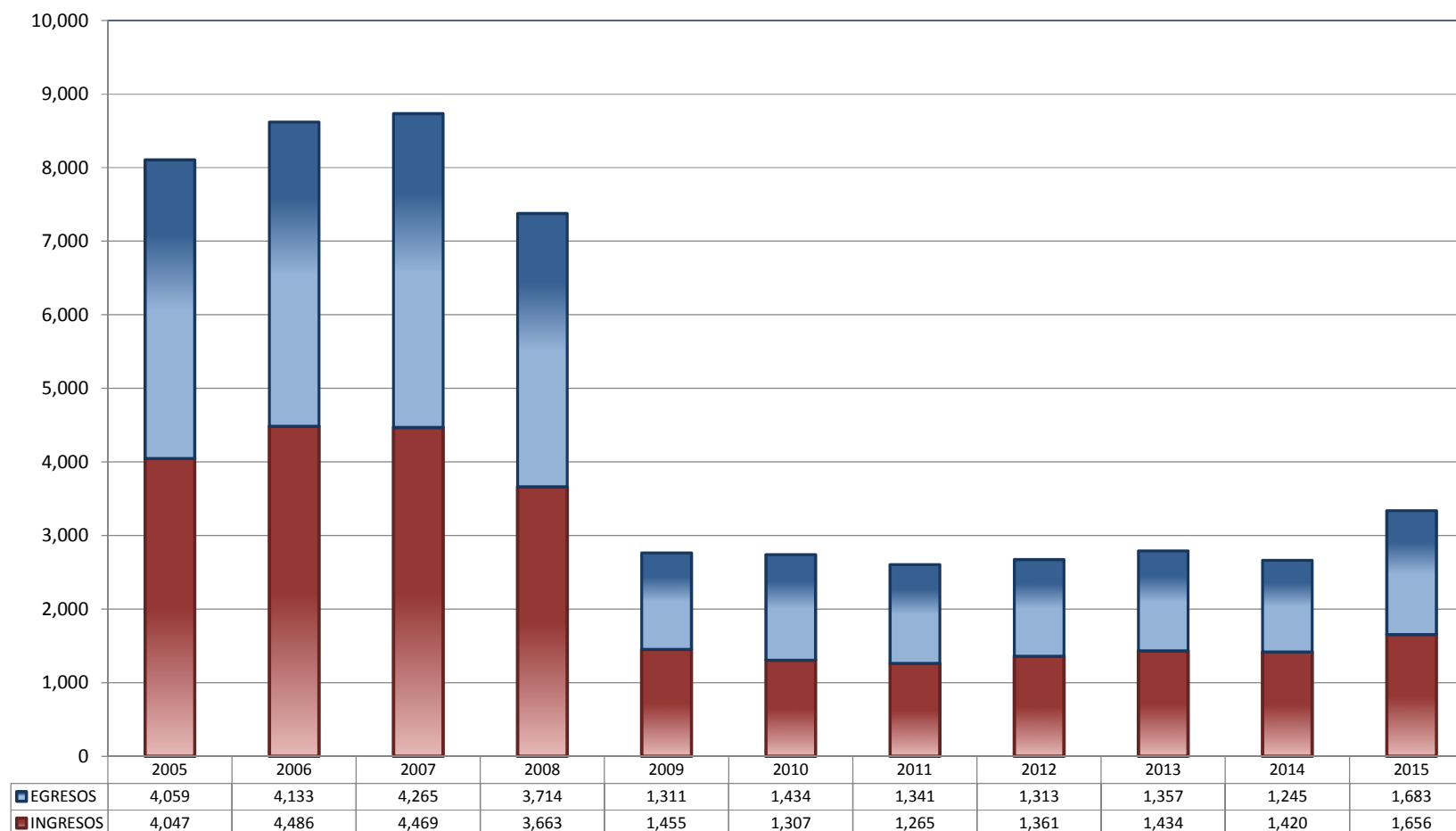
- Página Instituto Nacional de Estadística y Geografía (INEGI), en la pestaña de Estadística
 - En el rubro de Temas-Población, hogares y vivienda seleccionar: Población - Distribución por edad y sexo - Población total - Sexo y entidad federativa, 2000, 2005 y 2010
<http://www3.inegi.org.mx/sistemas/sisept/Default.aspx?t=mdemo02&s=est&c=17499>
 - En el rubro de Temas-Población, hogares y vivienda seleccionar: Población - Volumen y crecimiento – Densidad de Población - Entidad federativa, 2000 y 2010.
<http://www3.inegi.org.mx/sistemas/sisept/Default.aspx?t=mdemo11&s=est&c=17520>
 - En el rubro de Temas-Población, hogares y vivienda seleccionar: Migración - Migración interna (estatal) - Saldo neto migratorio - Saldo neto migratorio por entidad federativa según lugar de nacimiento, 2000 y 2010.
<http://www3.inegi.org.mx/sistemas/sisept/Default.aspx?t=mdemo137&s=est&c=23631>
 - En el rubro de Fuente/Proyecto seleccionar la opción Encuestas en Hogares - Encuesta Nacional de Ocupación y Empleo (ENOE). Consulta interactiva de indicadores estratégicos de 1995 a 2010 (InfoLaboral)
http://www3.inegi.org.mx/sistemas/Infoenoe/Default_CONAPO.aspx?s=est&c=26227&p=
- Panorama Sociodemográfico de México. Instituto Nacional de Estadística y Geografía. Edificio Sede. Av. Héroe de Nacozari Sur Núm. 2301. Fraccionamiento Jardines del Parque, CP 20276. Aguascalientes, Aguascalientes.
http://www.inegi.org.mx/prod_serv/contenidos/espanol/bvinegi/productos/censos/poblacion/2010/panora_socio/Cpv2010_Panorama.pdf
- Página del Consejo Nacional de Población (CONAPO), Inicio / ¿Qué es CONAPO? / Quehacer Institucional / Dirección General de Planeación en Población y Desarrollo / Índices de Marginación / Índice de marginación por entidad federativa y municipio 2010

Capítulos 1-4. Índice de marginación por entidad federativa y municipio 2010.
CONSEJO NACIONAL DE POBLACIÓN. Primera edición: octubre de 2011. ISBN: en trámite.
Página 26 y 27.
http://conapo.gob.mx/work/models/CONAPO/indices_margina/2010/documentoprincipal/Capitulo03.pdf

TRIBUNALES COLEGIADOS DE CIRCUITO

TOTAL DE INGRESOS Y EGRESOS

PERIODO ESTADÍSTICO 2005 - 2015

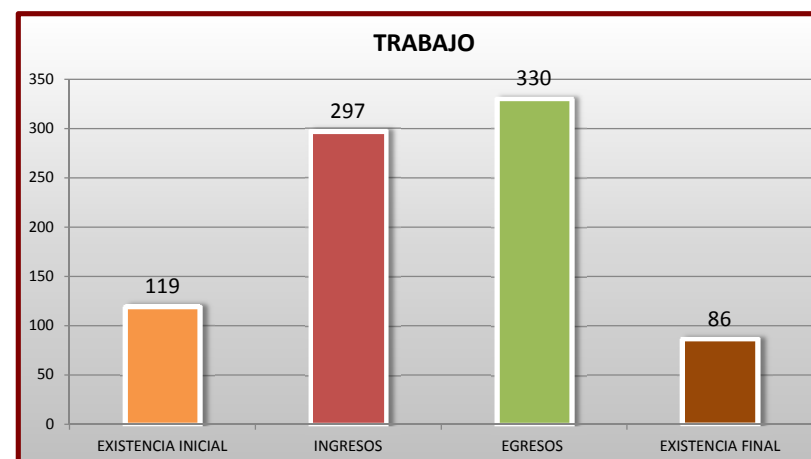
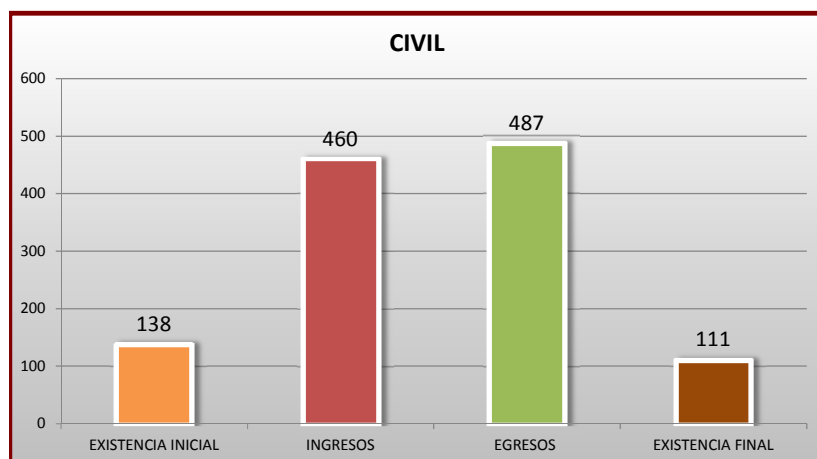
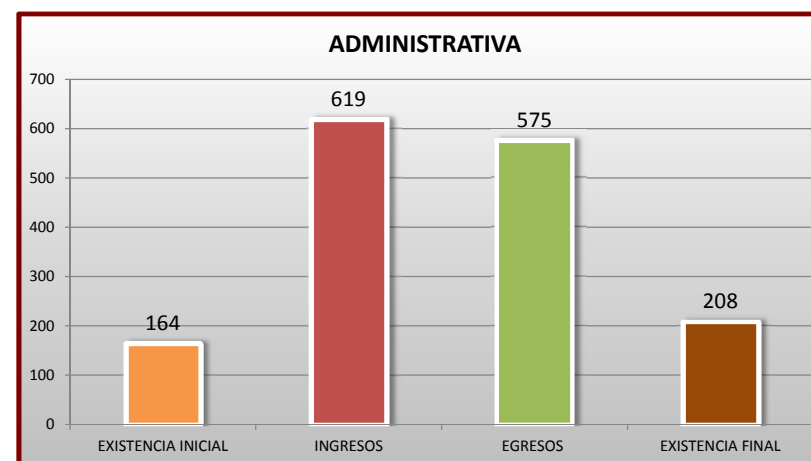
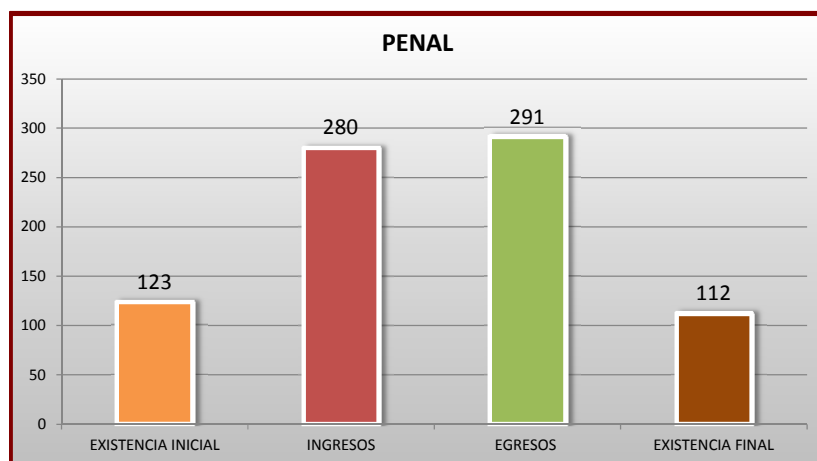


■ INGRESOS ■ EGRESOS

TRIBUNALES COLEGIADOS DE CIRCUITO

MOVIMIENTO ESTADÍSTICO DEL TOTAL DE ASUNTOS POR MATERIA

15 DE NOVIEMBRE DE 2014 AL 15 DE NOVIEMBRE DE 2015

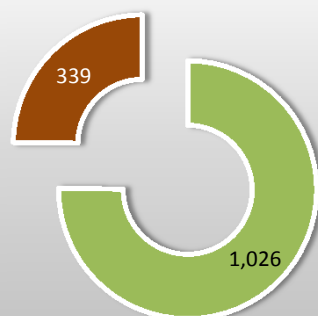


TRIBUNALES COLEGIADOS DE CIRCUITO

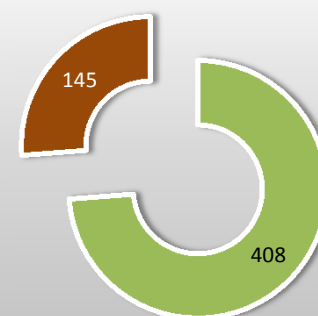
CARGA DE TRABAJO ATENDIDA POR TIPO DE ASUNTO

15 DE NOVIEMBRE DE 2014 AL 15 DE NOVIEMBRE DE 2015

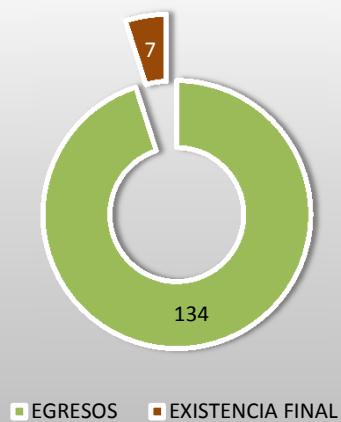
AMPARO DIRECTO



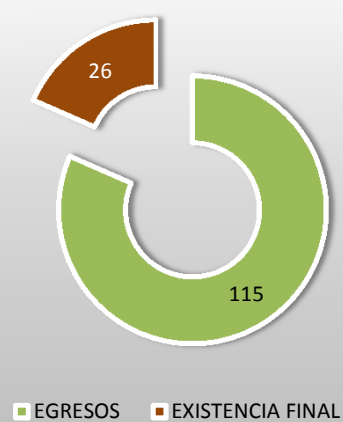
AMPARO EN REVISIÓN



QUEJAS



DIVERSOS ASUNTOS



TRIBUNALES COLEGIADOS DE CIRCUITO

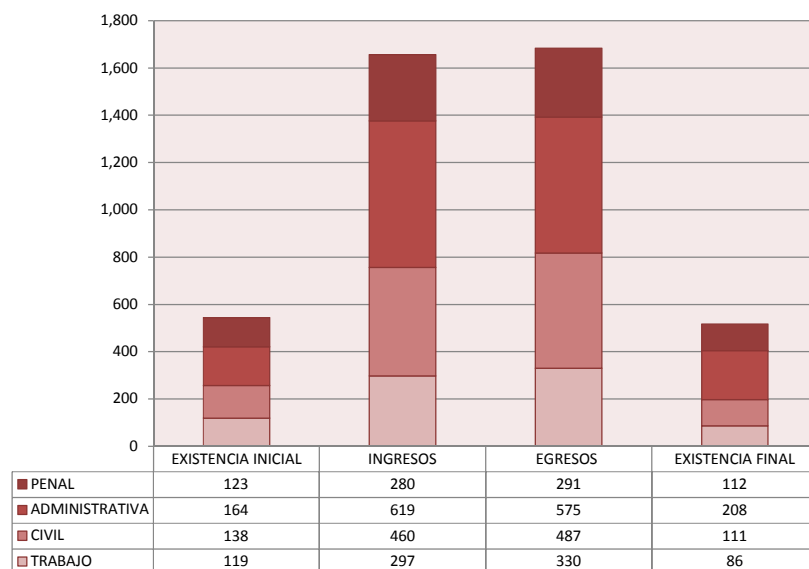
MOVIMIENTO ESTADÍSTICO DEL TOTAL DE ASUNTOS POR MATERIA Y RUBRO

15 DE NOVIEMBRE DE 2014 AL 15 DE NOVIEMBRE DE 2015

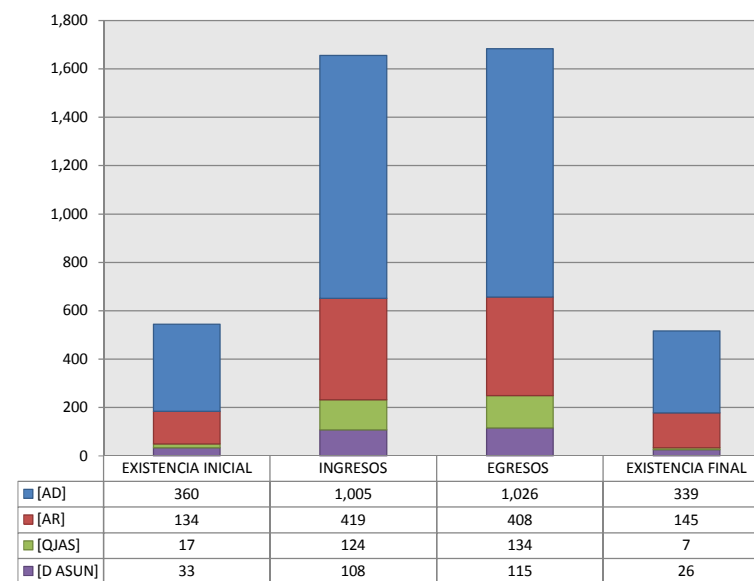
23
ER
CTO

	PENAL				ADMINISTRATIVA				CIVIL				TRABAJO				TOTAL			
	EXISTENCIA INICIAL	INGRESOS	EGRESOS	EXISTENCIA FINAL	EXISTENCIA INICIAL	INGRESOS	EGRESOS	EXISTENCIA FINAL	EXISTENCIA INICIAL	INGRESOS	EGRESOS	EXISTENCIA FINAL	EXISTENCIA INICIAL	INGRESOS	EGRESOS	EXISTENCIA FINAL	EXISTENCIA INICIAL	INGRESOS	EGRESOS	EXISTENCIA FINAL
AMPARO DIRECTO [AD]	68	140	147	61	95	316	291	120	97	301	321	77	100	248	267	81	360	1,005	1,026	339
AMPARO EN REVISIÓN [AR]	51	115	125	41	38	171	138	71	30	114	115	29	15	19	30	4	134	419	408	145
QUEJAS [QJAS]	2	9	10	1	4	62	64	2	8	31	36	3	3	22	24	1	17	124	134	7
DIVERSOS ASUNTOS [D ASUN]	2	16	9	9	27	70	82	15	3	14	15	2	1	8	9	0	33	108	115	26
TOTAL	123	280	291	112	164	619	575	208	138	460	487	111	119	297	330	86	544	1,656	1,683	517

MATERIA



TIPO DE ASUNTO



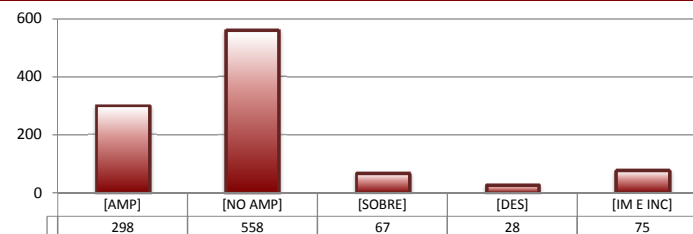
TRIBUNALES COLEGIADOS DE CIRCUITO

SENTIDO DE LAS SENTENCIAS Y RESOLUCIONES QUE PUSIERON FIN AL JUICIO O RECURSO

15 DE NOVIEMBRE DE 2014 AL 15 DE NOVIEMBRE DE 2015

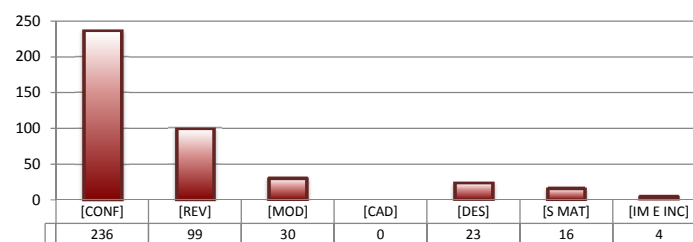
AMPARO DIRECTO

		PENAL	ADMINISTRATIVA	CIVIL	TRABAJO	TOTAL
AMPARA	[AMP]	70	62	61	105	298
NO AMPARA	[NO AMP]	59	186	193	120	558
SOBRESEE	[SOBRE]	3	24	15	25	67
DESECHAMIENTO	[DES]	6	6	9	7	28
IMPEDIMENTO E INCOMPETENCIA	[IM E INC]	9	13	43	10	75
TOTAL		147	291	321	267	1,026



AMPARO EN REVISIÓN

		PENAL	ADMINISTRATIVA	CIVIL	TRABAJO	TOTAL
CONFIRMA	[CONF]	70	66	80	20	236
REVOCA	[REV]	33	37	21	8	99
MODIFICA	[MOD]	13	11	5	1	30
CADUCIDAD	[CAD]	0	0	0	0	0
DESECHAMIENTO	[DES]	4	10	8	1	23
SIN MATERIA	[S MAT]	3	12	1	0	16
IMPEDIMENTO E INCOMPETENCIA	[IM E INC]	2	2	0	0	4
TOTAL		125	138	115	30	408



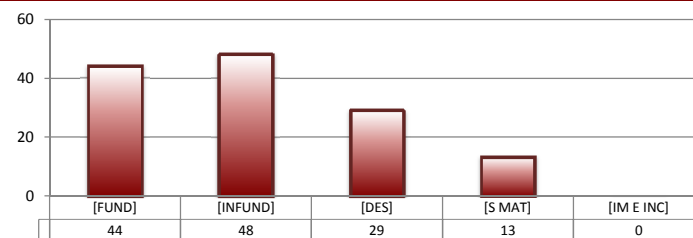
QUEJAS

78

84

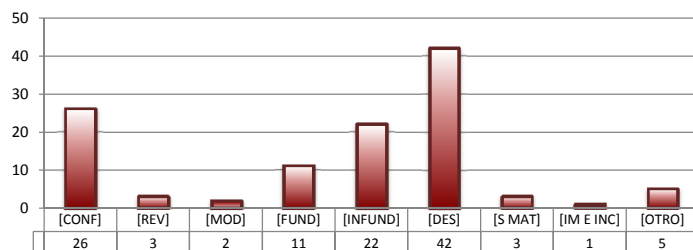
90

		PENAL	ADMINISTRATIVA	CIVIL	TRABAJO	TOTAL
FUNDADA	[FUND]	4	25	9	6	44
INFUNDADA	[INFUND]	4	16	17	11	48
DESECHAMIENTO	[DES]	1	18	8	2	29
SIN MATERIA	[S MAT]	1	5	2	5	13
IMPEDIMENTO E INCOMPETENCIA	[IM E INC]	0	0	0	0	0
TOTAL		10	64	36	24	134



DIVERSOS ASUNTOS*

		PENAL	ADMINISTRATIVA	CIVIL	TRABAJO	TOTAL
CONFIRMA	[CONF]	0	26	0	0	26
REVOCA	[REV]	0	3	0	0	3
MODIFICA	[MOD]	0	2	0	0	2
FUNDADA	[FUND]	1	4	6	0	11
INFUNDADA	[INFUND]	3	9	5	5	22
DESECHAMIENTO	[DES]	2	37	0	3	42
SIN MATERIA	[S MAT]	0	1	2	0	3
IMPEDIMENTO E INCOMPETENCIA	[IM E INC]	0	0	1	0	1
OTROS	[OTRO]	3	0	1	1	5
TOTAL		9	82	15	9	115

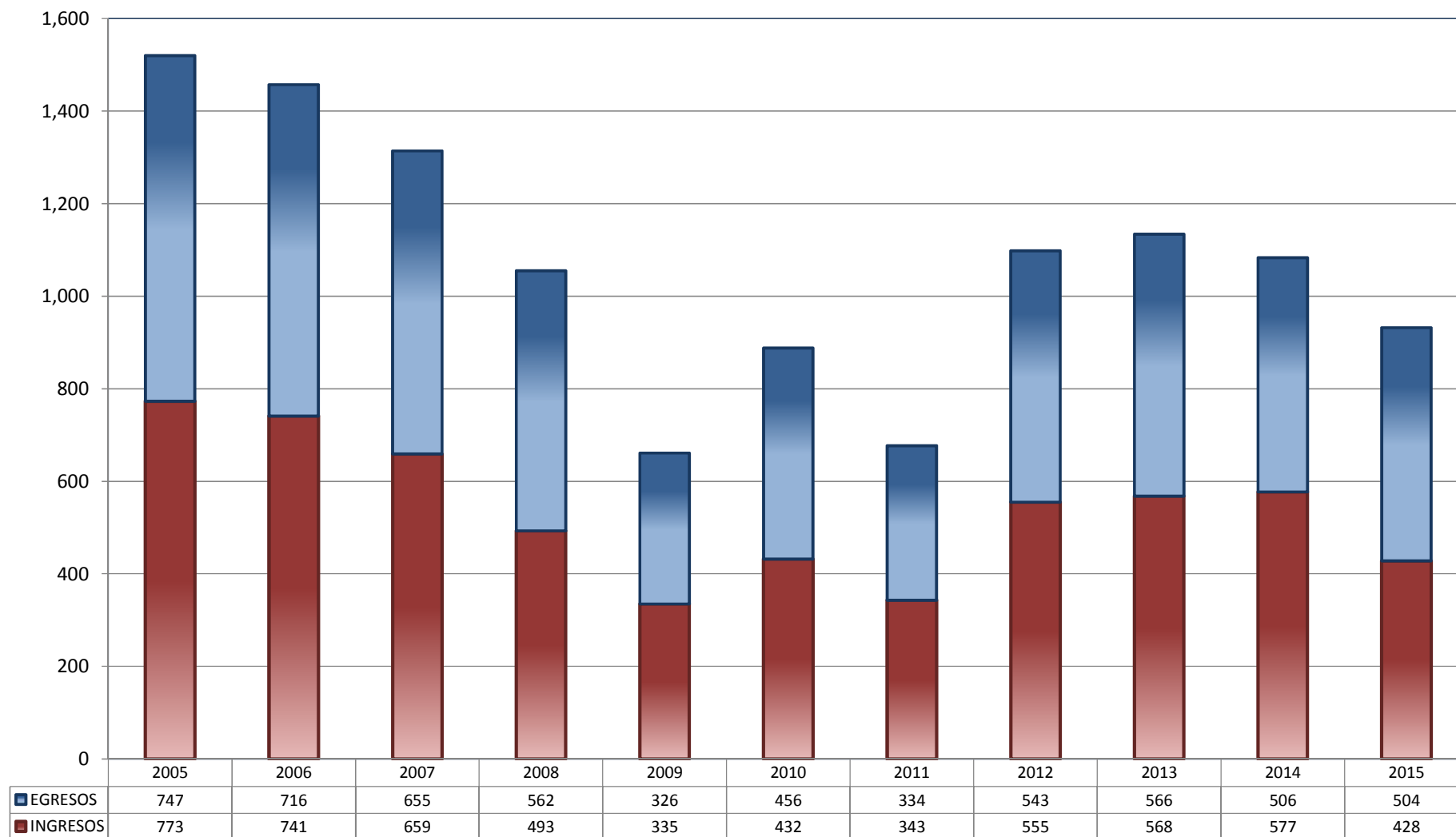


* Revisión fiscal, conflictos competenciales, impedimento, incidentes de inejecución, inconformidades, reclamaciones, reconocimiento de inocencia repetición del acto reclamado, revisión contenciosa administrativa y conflictos de acumulación.

TRIBUNALES UNITARIOS DE CIRCUITO

TOTAL DE INGRESOS Y EGRESOS

PERIODO ESTADÍSTICO 2005 - 2015

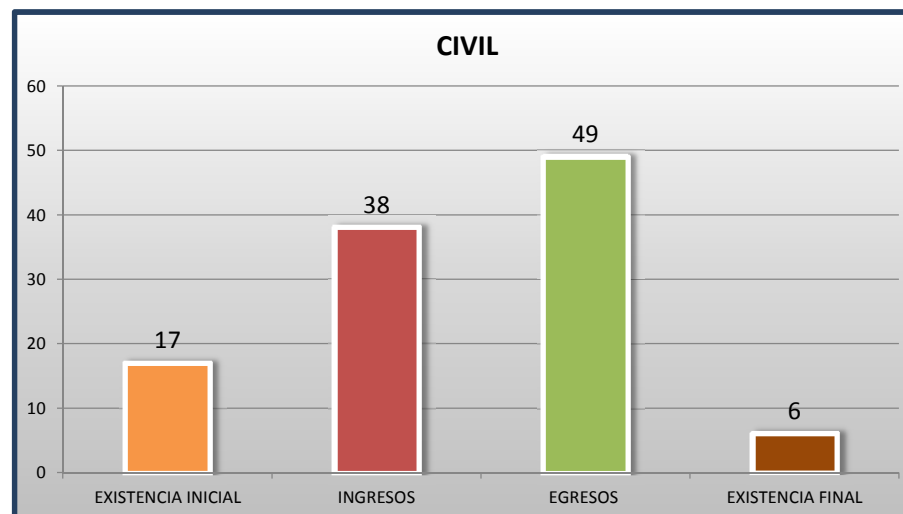
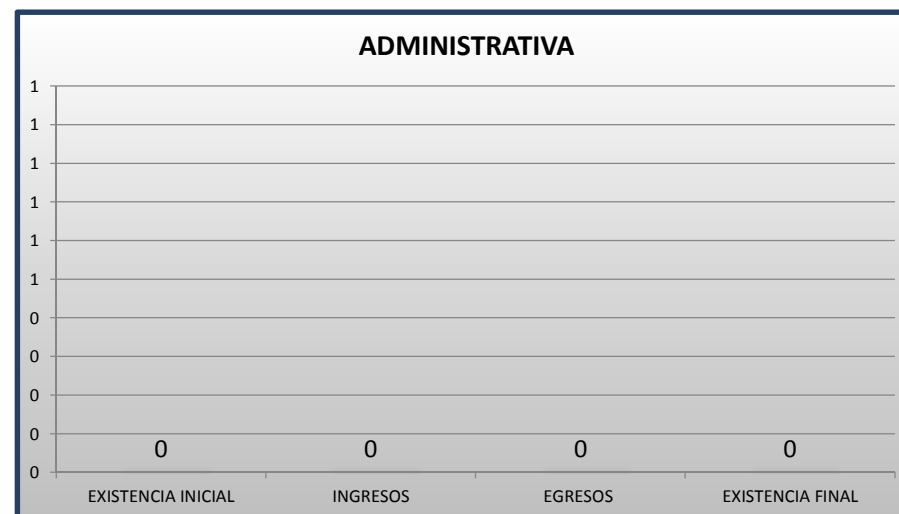
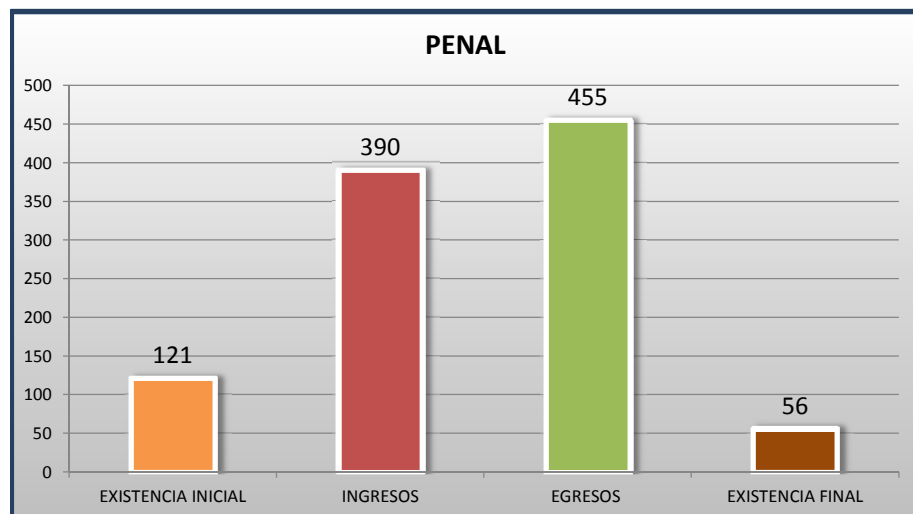


■ INGRESOS ■ EGRESOS

TRIBUNALES UNITARIOS DE CIRCUITO

MOVIMIENTO ESTADÍSTICO DEL TOTAL DE ASUNTOS POR MATERIA

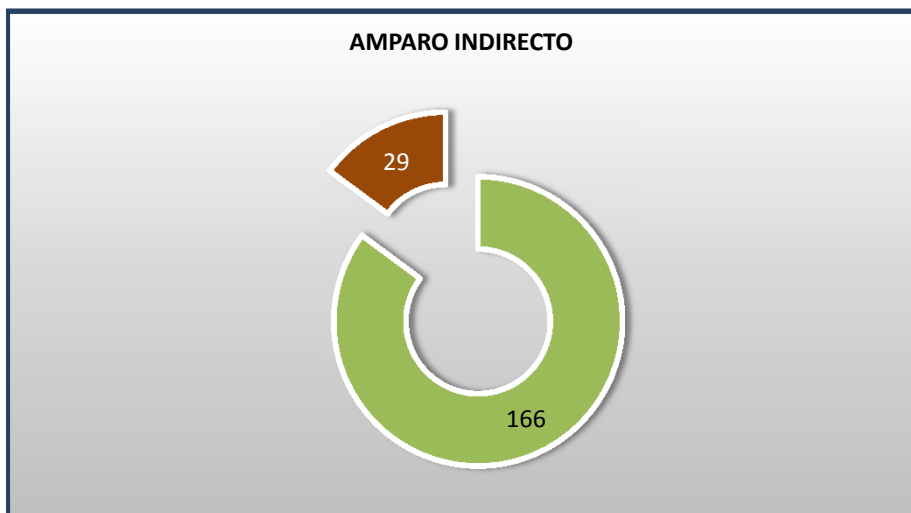
15 DE NOVIEMBRE DE 2014 AL 15 DE NOVIEMBRE DE 2015



TRIBUNALES UNITARIOS DE CIRCUITO

CARGA DE TRABAJO ATENDIDA POR TIPO DE ASUNTO

15 DE NOVIEMBRE DE 2014 AL 15 DE NOVIEMBRE DE 2015



TRIBUNALES UNITARIOS DE CIRCUITO

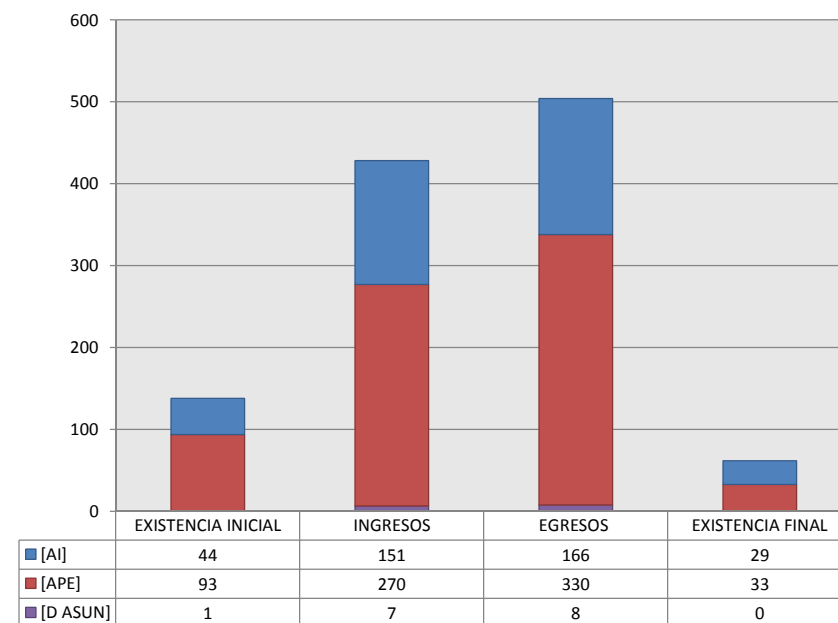
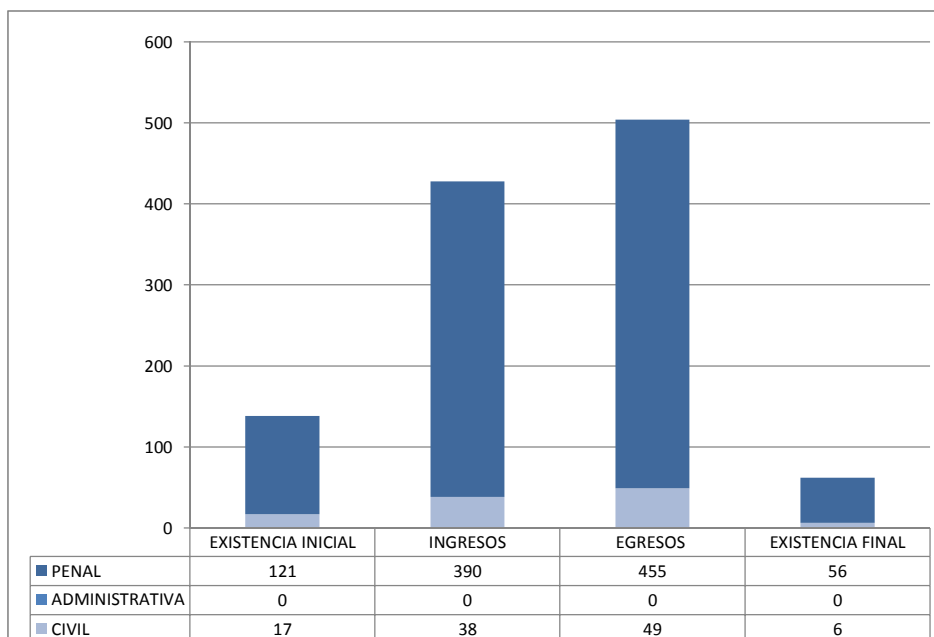
MOVIMIENTO ESTADÍSTICO DEL TOTAL DE ASUNTOS POR MATERIA Y RUBRO

15 DE NOVIEMBRE DE 2014 AL 15 DE NOVIEMBRE DE 2015

	PENAL				ADMINISTRATIVA				CIVIL				TOTAL			
	EXISTENCIA INICIAL	INGRESOS	EGRESOS	EXISTENCIA FINAL	EXISTENCIA INICIAL	INGRESOS	EGRESOS	EXISTENCIA FINAL	EXISTENCIA INICIAL	INGRESOS	EGRESOS	EXISTENCIA FINAL	EXISTENCIA INICIAL	INGRESOS	EGRESOS	EXISTENCIA FINAL
AMPARO INDIRECTO [AI]	33	121	129	25	0	0	0	0	11	30	37	4	44	151	166	29
APELACIONES [APE]	88	265	322	31	0	0	0	0	5	5	8	2	93	270	330	33
DIVERSOS ASUNTOS [D ASUN]	0	4	4	0	0	0	0	0	1	3	4	0	1	7	8	0
TOTAL	121	390	455	56	0	0	0	0	17	38	49	6	138	428	504	62

MATERIA

TIPO DE ASUNTO



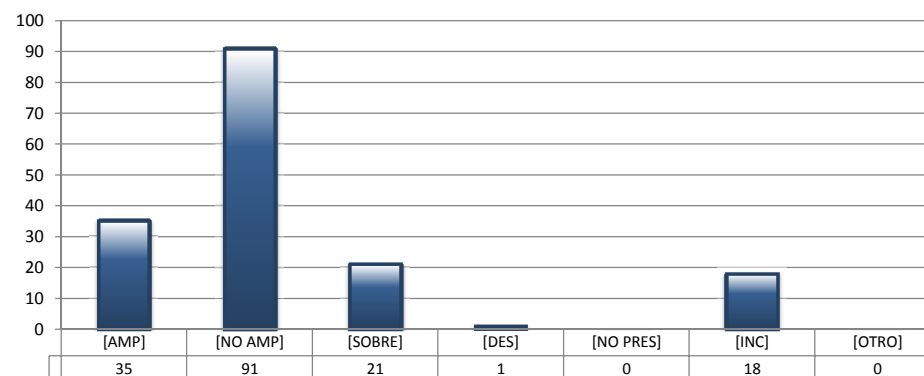
TRIBUNALES UNITARIOS DE CIRCUITO

SENTIDO DE LAS SENTENCIAS Y RESOLUCIONES QUE PUSIERON FIN AL JUICIO O PROCEDIMIENTO

15 DE NOVIEMBRE DE 2014 AL 15 DE NOVIEMBRE DE 2015

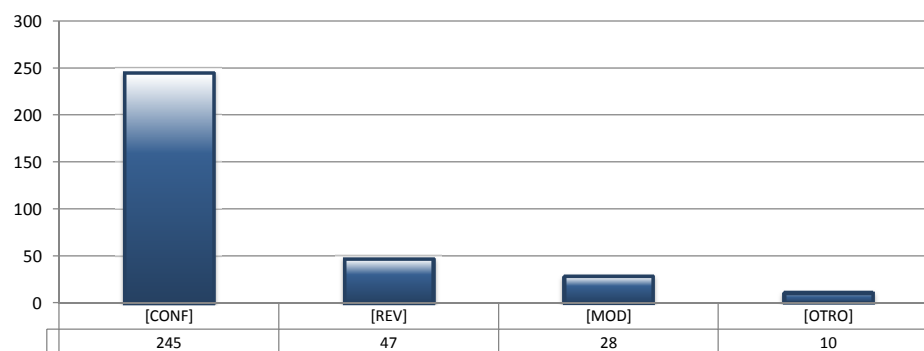
AMPARO INDIRECTO

		PENAL	ADMINISTRATIVA	CIVIL	TOTAL
AMPARA	[AMP]	29	0	6	35
NO AMPARA	[NO AMP]	70	0	21	91
SOBRESEE	[SOBRE]	16	0	5	21
DESECHAMIENTO	[DES]	0	0	1	1
NO PRESENTADA	[NO PRES]	0	0	0	0
INCOMPETENCIA	[INC]	14	0	4	18
OTROS	[OTRO]	0	0	0	0
TOTAL		129	0	37	166



APELACIONES

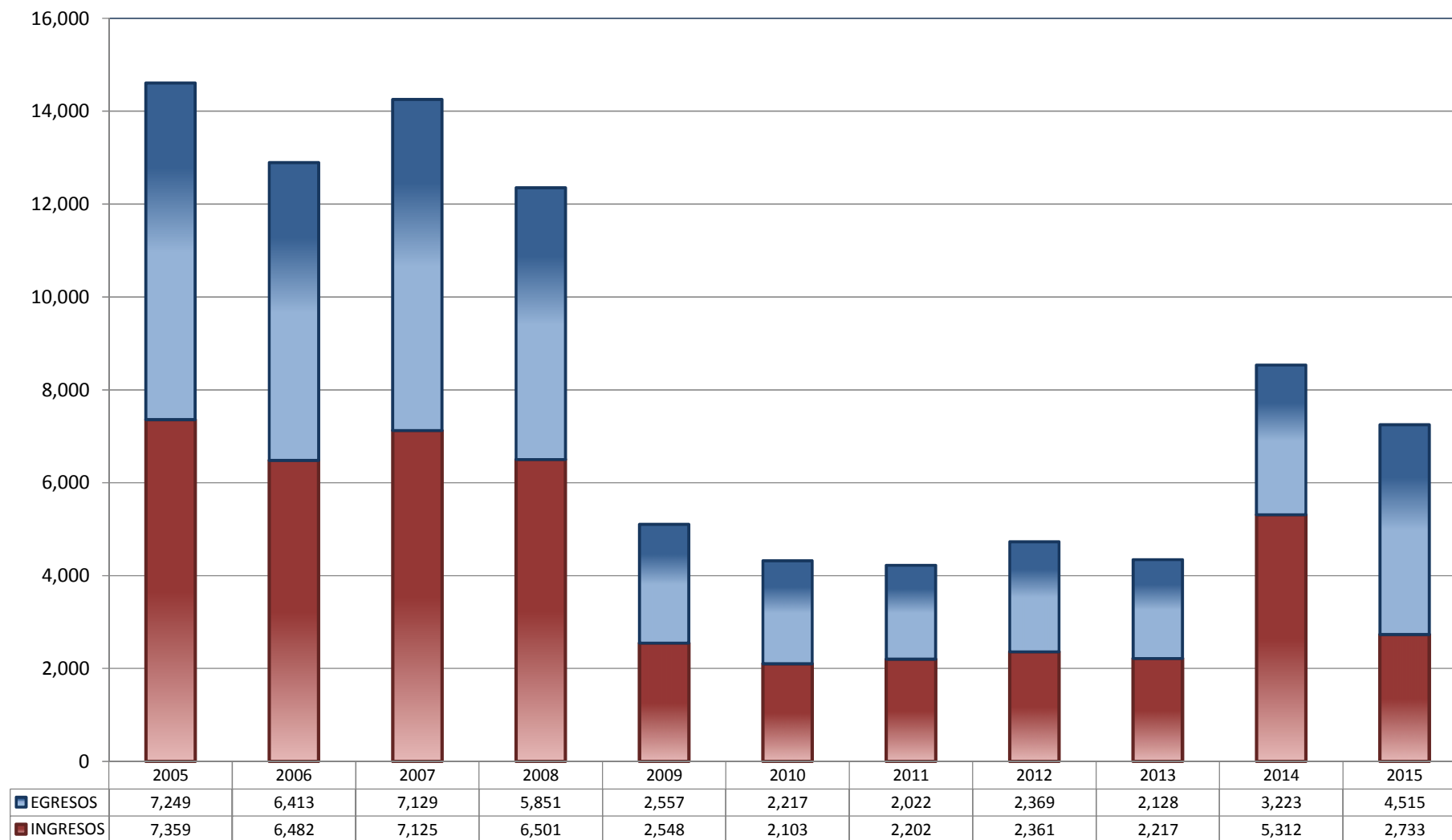
		PENAL	ADMINISTRATIVA	CIVIL	TOTAL
CONFIRMA	[CONF]	240	0	5	245
REVOCA	[REV]	46	0	1	47
MODIFICA	[MOD]	27	0	1	28
OTROS	[OTRO]	9	0	1	10
TOTAL		322	0	8	330



JUZGADOS DE DISTRITO

TOTAL DE INGRESOS Y EGRESOS

PERIODO ESTADÍSTICO 2005 - 2015

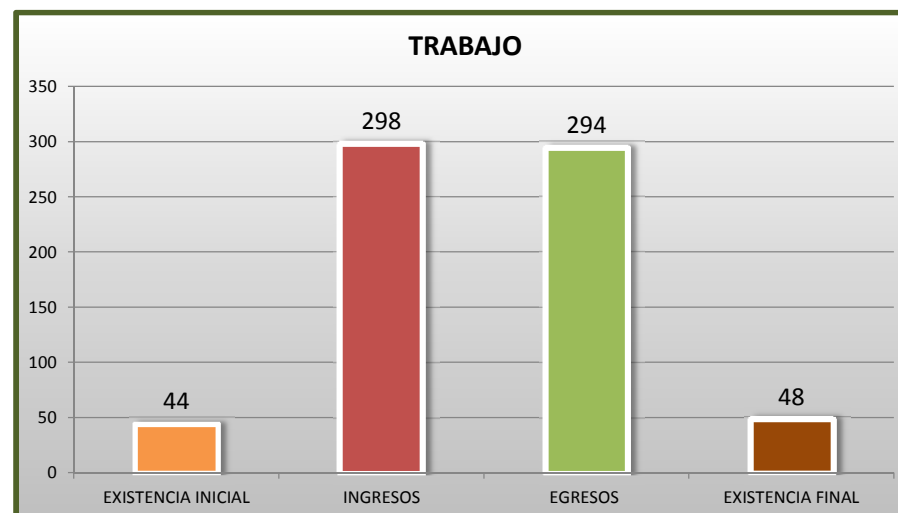
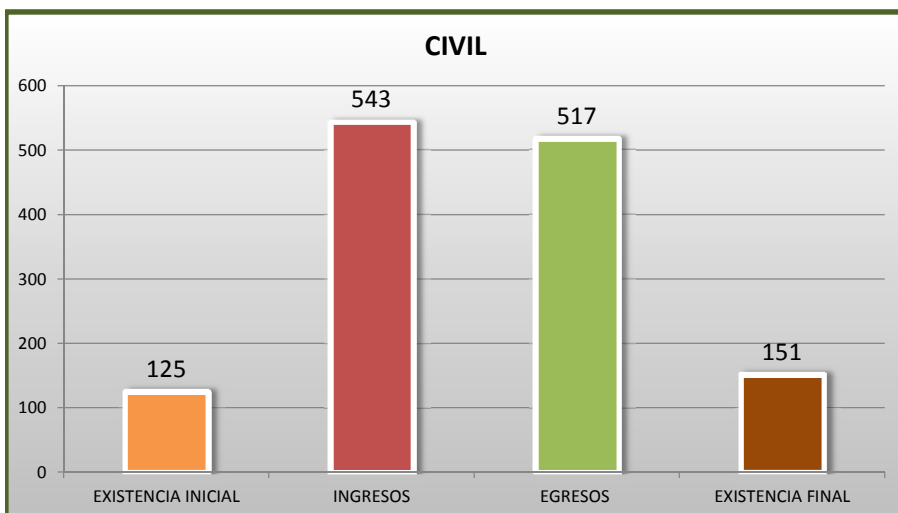
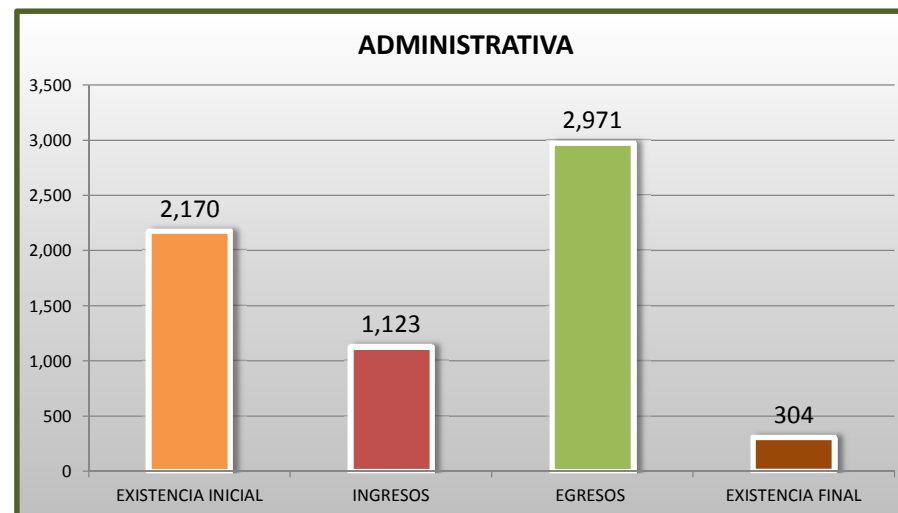
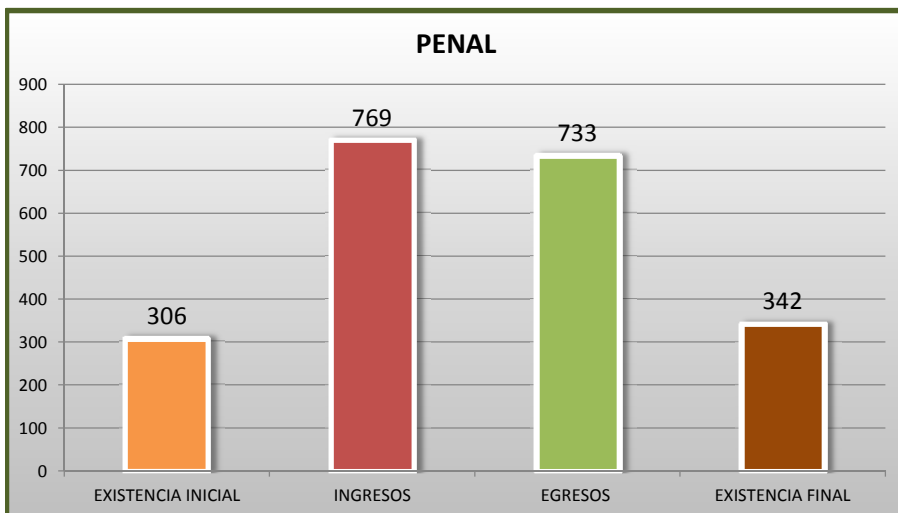


■ INGRESOS ■ EGRESOS

JUZGADOS DE DISTRITO

MOVIMIENTO ESTADÍSTICO DEL TOTAL DE ASUNTOS POR MATERIA

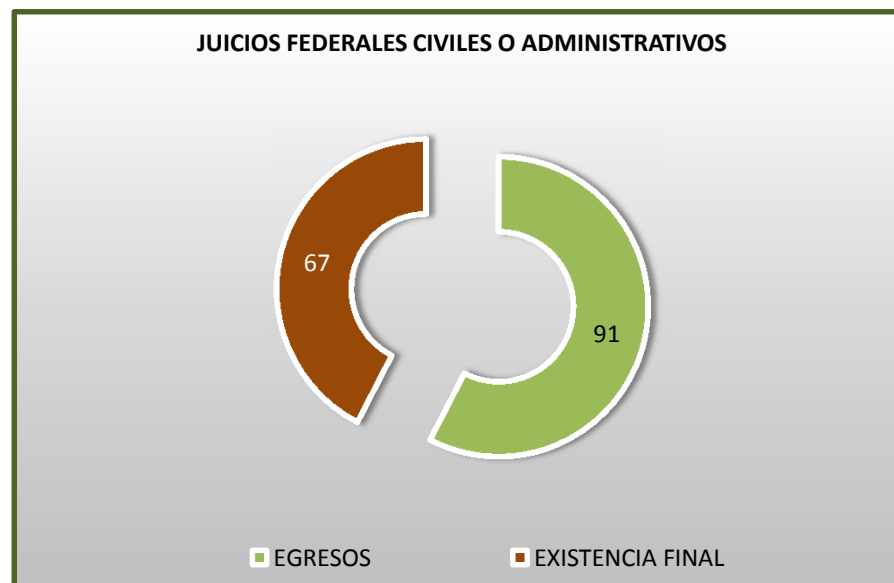
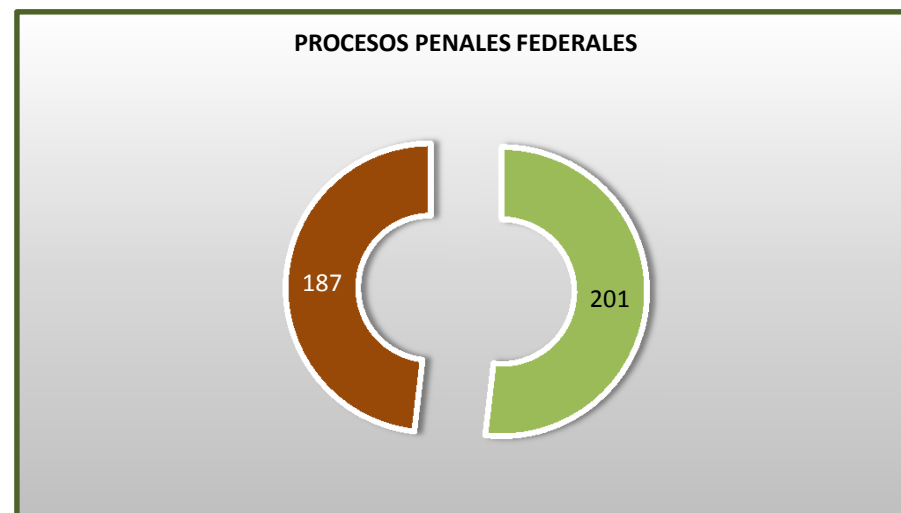
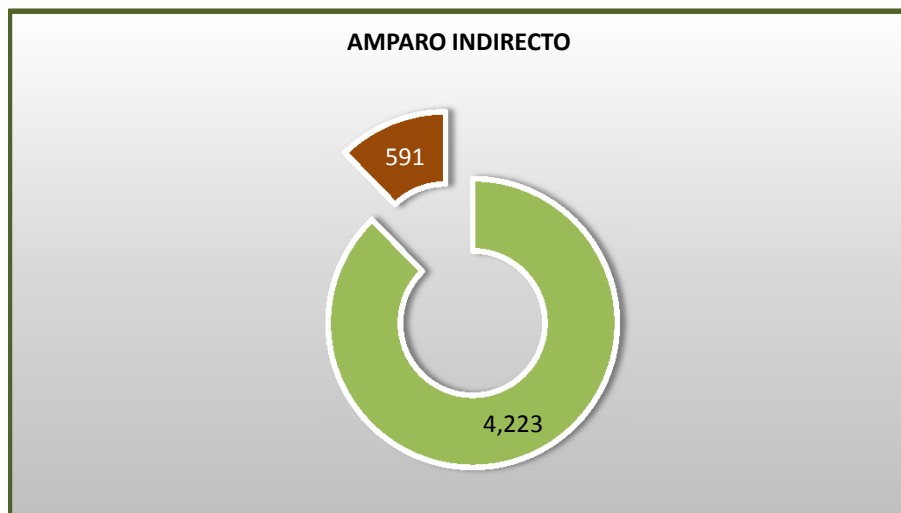
15 DE NOVIEMBRE DE 2014 AL 15 DE NOVIEMBRE DE 2015



JUZGADOS DE DISTRITO

CARGA DE TRABAJO ATENDIDA POR TIPO DE ASUNTO

15 DE NOVIEMBRE DE 2014 AL 15 DE NOVIEMBRE DE 2015



JUZGADOS DE DISTRITO

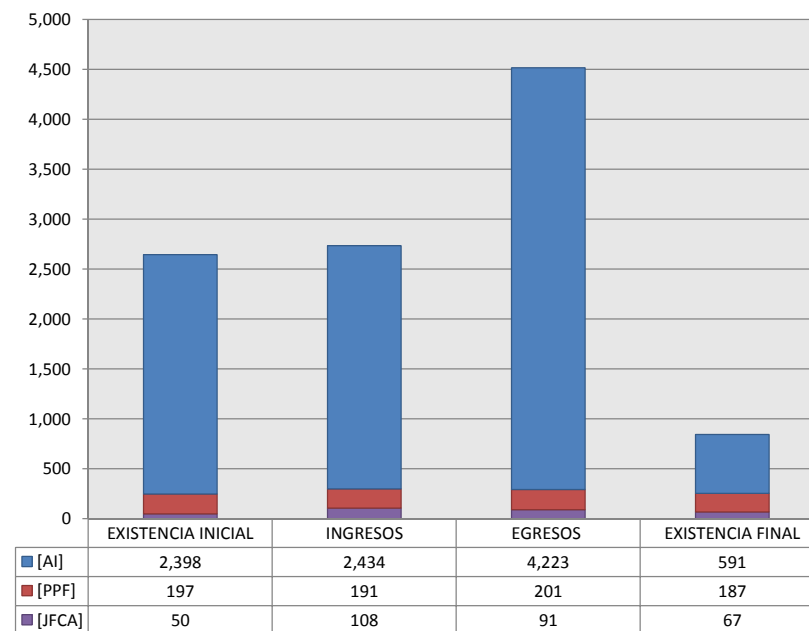
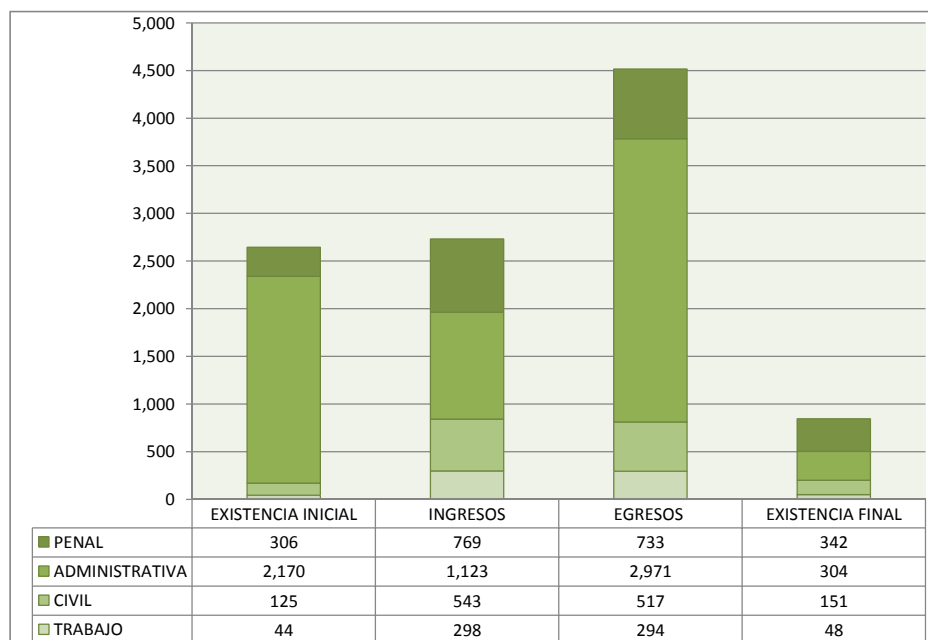
MOVIMIENTO ESTADÍSTICO DEL TOTAL DE ASUNTOS POR MATERIA Y RUBRO

15 DE NOVIEMBRE DE 2014 AL 15 DE NOVIEMBRE DE 2015

	PENAL				ADMINISTRATIVA				CIVIL				TRABAJO				TOTAL			
	EXISTENCIA INICIAL	INGRESOS	EGRESOS	EXISTENCIA FINAL	EXISTENCIA INICIAL	INGRESOS	EGRESOS	EXISTENCIA FINAL	EXISTENCIA INICIAL	INGRESOS	EGRESOS	EXISTENCIA FINAL	EXISTENCIA INICIAL	INGRESOS	EGRESOS	EXISTENCIA FINAL	EXISTENCIA INICIAL	INGRESOS	EGRESOS	EXISTENCIA FINAL
AMPARO INDIRECTO [AI]	109	578	532	155	2,170	1,123	2,971	304	75	435	426	84	44	298	294	48	2,398	2,434	4,223	591
PROCESOS PENALES FEDERALES [PPF]	197	191	201	187	0	0	0	0	0	0	0	0	0	0	0	0	197	191	201	187
JUICIOS FEDERALES CIVILES O ADMINISTRATIVOS [JFCA]	0	0	0	0	0	0	0	0	50	108	91	67	0	0	0	0	50	108	91	67
TOTAL	306	769	733	342	2,170	1,123	2,971	304	125	543	517	151	44	298	294	48	2,645	2,733	4,515	845

MATERIA

TIPO DE ASUNTO



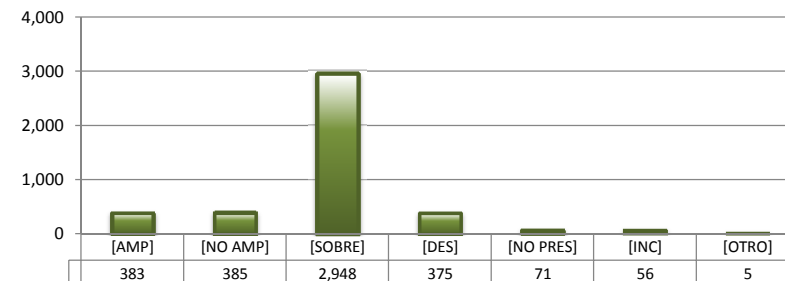
JUZGADOS DE DISTRITO

SENTIDO DE LAS SENTENCIAS Y RESOLUCIONES QUE PUSIERON FIN AL JUICIO, INSTANCIA O PROCEDIMIENTO

15 DE NOVIEMBRE DE 2014 AL 15 DE NOVIEMBRE DE 2015

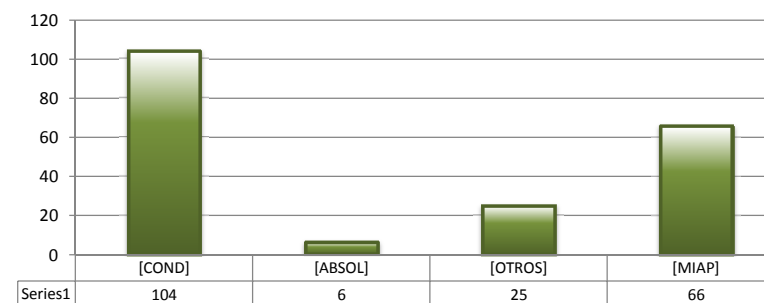
AMPARO INDIRECTO

		PENAL	ADMINISTRATIVA	CIVIL	TRABAJO	TOTAL
AMPARA	[AMP]	48	181	48	106	383
NO AMPARA	[NO AMP]	101	179	88	17	385
SOBRESEE	[SOBRE]	335	2,348	151	114	2,948
DESECHAMIENTO	[DES]	15	221	93	46	375
NO PRESENTADA	[NO PRES]	6	32	24	9	71
INCOMPETENCIA	[INC]	27	10	17	2	56
OTROS	[OTRO]	0	0	5	0	5
TOTAL		532	2,971	426	294	4,223



PROCESOS PENALES FEDERALES

		PENAL	ADMINISTRATIVA	CIVIL	TRABAJO	TOTAL
CONDENATORIA	[COND]	104	---	---	---	104
ABSOLUTORIA	[ABSOL]	6	---	---	---	6
OTROS	[OTROS]	25	---	---	---	25
MOVIMIENTO INTERNO ARCHIVO PROV.	[MIAP]	66	---	---	---	66
TOTAL		201	0	0	0	201



JUICIOS FEDERALES CIVILES O ADMINISTRATIVOS

		PENAL	ADMINISTRATIVA	CIVIL	TRABAJO	TOTAL
CONDENATORIA	[COND]	---	0	20	---	20
ABSOLUTORIA	[ABSOL]	---	0	4	---	4
DESECHAMIENTO	[DES]	---	0	17	---	17
DESESTIMIENTO	[DESI]	---	0	13	---	13
INCOMPETENCIA	[INC]	---	0	6	---	6
CADUCIDAD	[CAD]	---	0	17	---	17
OTROS	[OTRO]	---	0	14	---	14
TOTAL		0	0	91	0	91

