



ÓRGANOS JURISDICCIONALES

RESIDENCIA	TRIBUNALES COLEGIADOS		TRIBUNALES UNITARIOS	JUZGADOS DE DISTRITO	CENTROS DE JUSTICIA PENAL FEDERAL
	ORDINARIOS	AUXILIARES	ORDINARIOS	ORDINARIOS	
LA PAZ	1	1	1	3	1
TOTAL	1	1	1	3	1
TOTAL GENERAL	2		1	3	1

Vigésimo Sexto Circuito Judicial

Baja California Sur

Contexto

El vigésimo sexto Circuito comprende la circunscripción territorial que ocupa el Estado de Baja California Sur, cuya extensión es de 73,909.4 kilómetros cuadrados que representa el 3.8% del territorio nacional, administrativamente se divide en 5 municipios en las que se asientan 712,029 habitantes¹ que constituyen el 0.60% del total nacional.

Del total de habitantes que integran el Circuito, 50.40% son hombres y 49.60% son mujeres. En esta demarcación territorial de cada 100 personas de 15 años o más, 21 tienen algún grado aprobado en educación superior.

Datos Demográficos	
Número de Municipios	5
⁽¹⁾ Superficie (km ²)	73,909.4
⁽¹⁾ Densidad de población (hab./km ²)	9.60
⁽²⁾ Migración Interna Estatal	213,611
⁽³⁾ Índice de Marginación	-0.598
⁽³⁾ Grado de Marginalidad	Bajo
⁽¹⁾ Nivel Educativo Básica	48.00%

Tabla 1.

⁽¹⁾http://seieg.iplaneg.net/seieg/doc/Panorama_Sociodemografico_2015_1452886126.pdf Panorama sociodemográfico de México 2015 / Instituto Nacional de Estadística y Geografía.-- México : INEGI, c2015, 96p. ISBN 978-607-739-718-2.

⁽²⁾<http://www3.inegi.org.mx/sistemas/sisept/Default.aspx?emdemo137&s=est&c=23631> En el rubro de Temas-Población, hogares y vivienda seleccionar: Migración - Migración interna (estatal) - Saldo neto migratorio - Saldo neto migratorio por entidad federativa según lugar de nacimiento, 2000 y 2010.

⁽³⁾http://www.gob.mx/cms/uploads/attachment/file/159053/02_Capitulo_2.pdf Índice de marginación por entidad federativa y municipio 2015. Capítulo 2. Marginación por entidad federativa, 2015. Primera edición: julio de 2016. ISBN: 978-607-427-277-2.

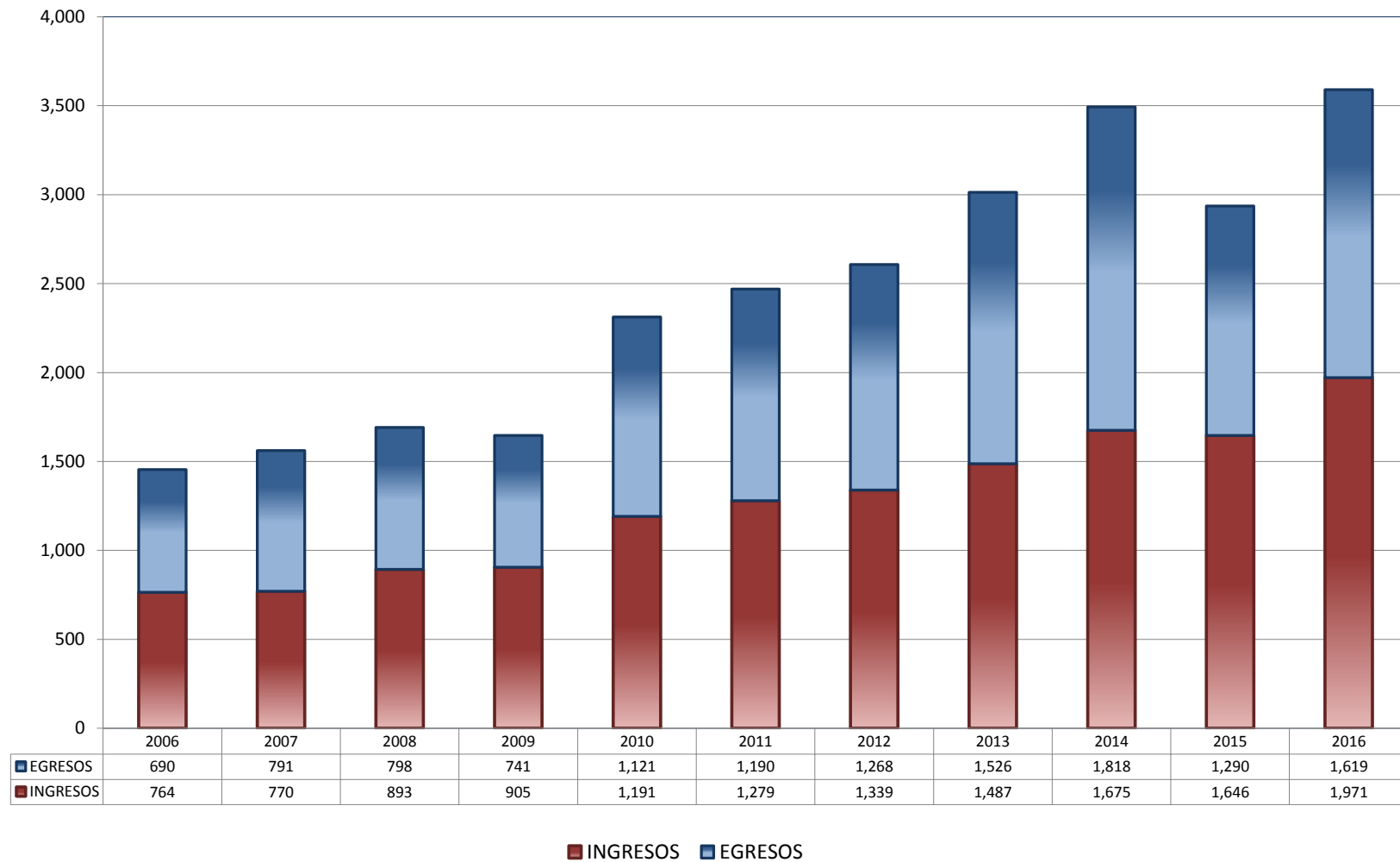
Año	Número de Habitantes	Cantidad	Porcentaje Nivel Nacional
	Población Total	712,029	0.60%
2015	Distribución por género	Cantidad	Porcentaje
	Hombres	358,863	0.62%
	Mujeres	353,166	0.57%

Tabla 2.

TRIBUNALES COLEGIADOS DE CIRCUITO

TOTAL DE INGRESOS Y EGRESOS

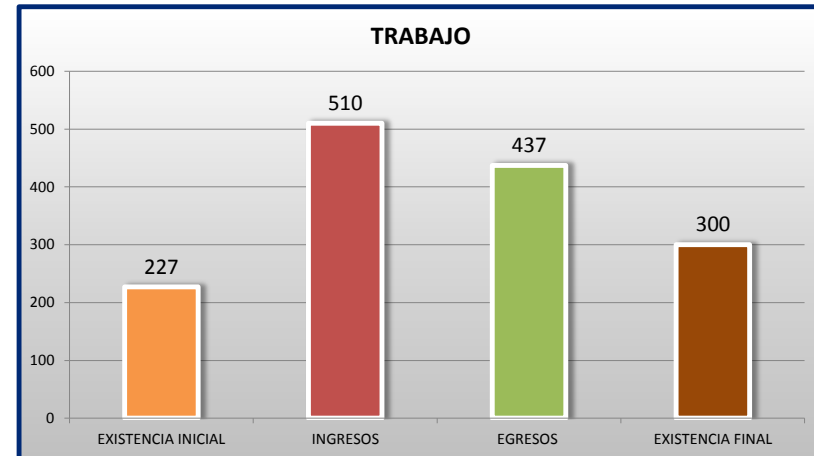
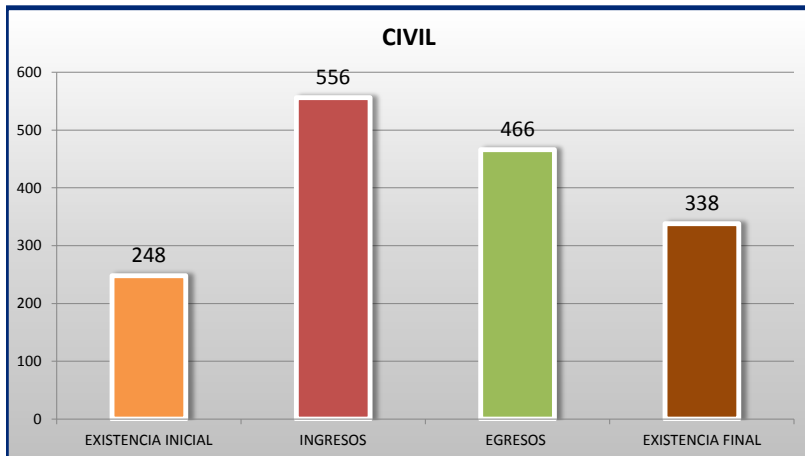
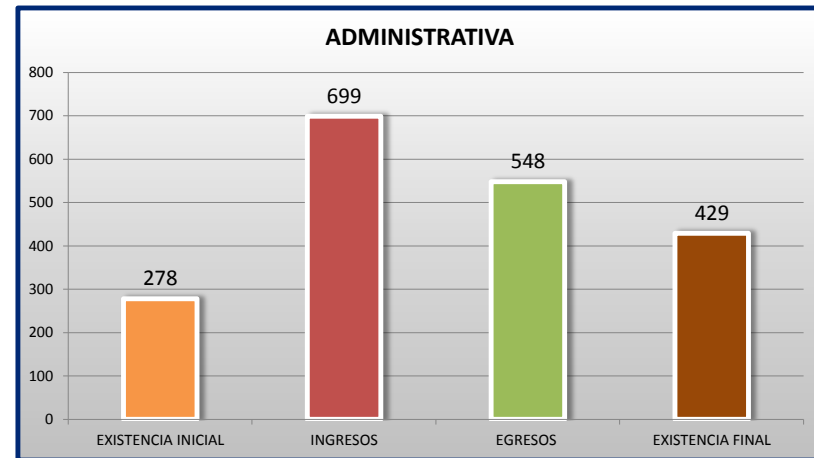
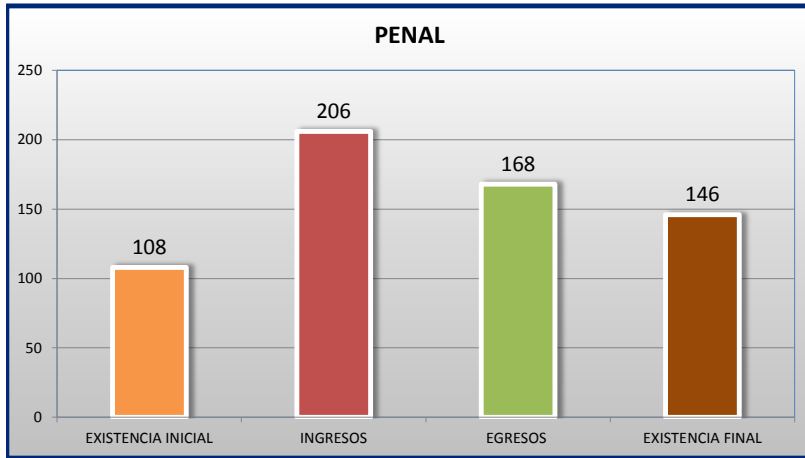
PERIODO ESTADÍSTICO 2006 - 2016



TRIBUNALES COLEGIADOS DE CIRCUITO

MOVIMIENTO ESTADÍSTICO DEL TOTAL DE ASUNTOS POR MATERIA

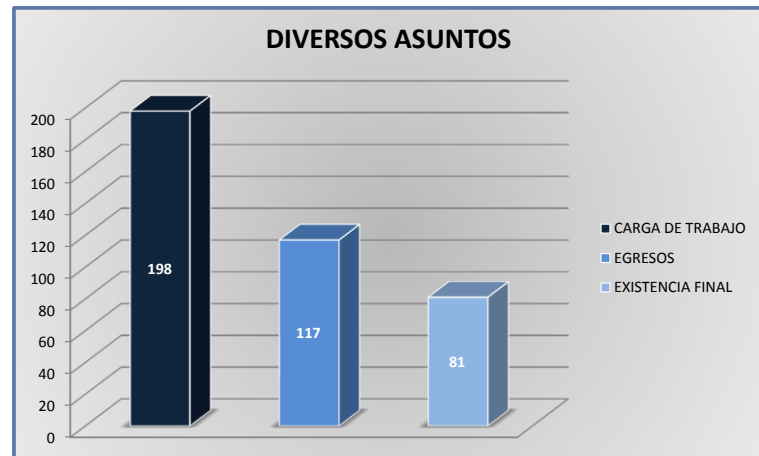
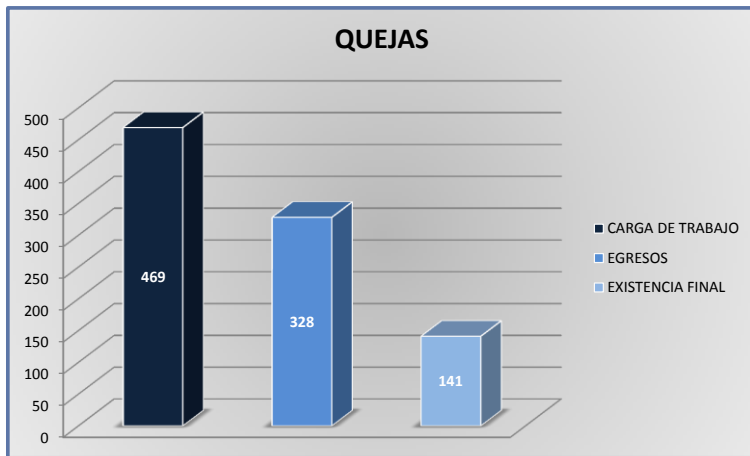
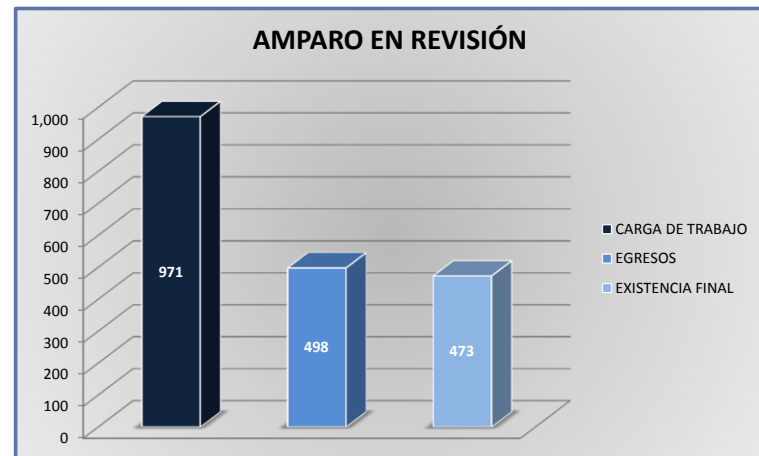
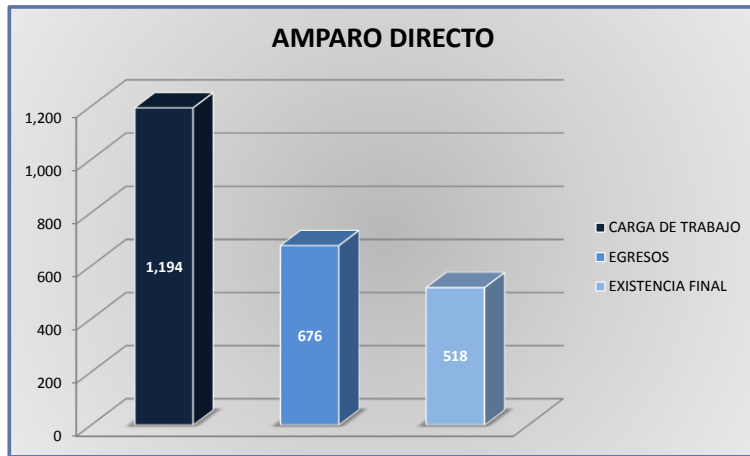
DEL 16 DE NOVIEMBRE DE 2015 AL 15 DE NOVIEMBRE DE 2016



TRIBUNALES COLEGIADOS DE CIRCUITO

CARGA DE TRABAJO ATENDIDA POR TIPO DE ASUNTO

DEL 16 DE NOVIEMBRE DE 2015 AL 15 DE NOVIEMBRE DE 2016



TRIBUNALES COLEGIADOS DE CIRCUITO

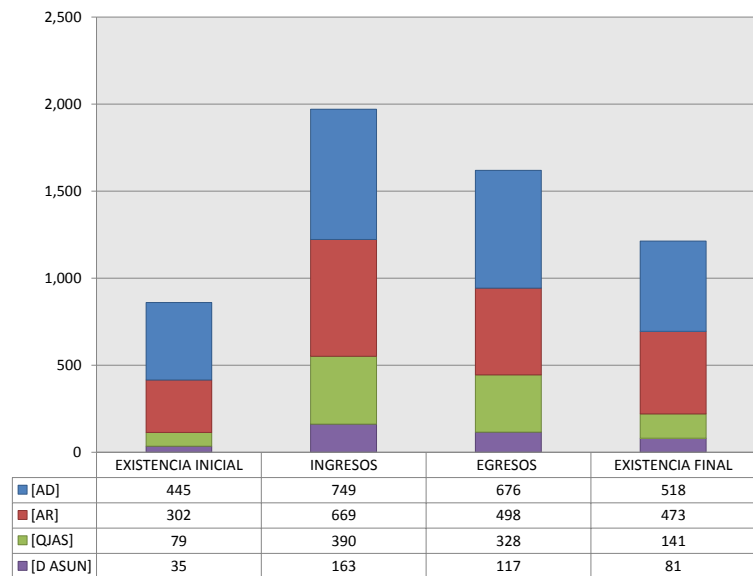
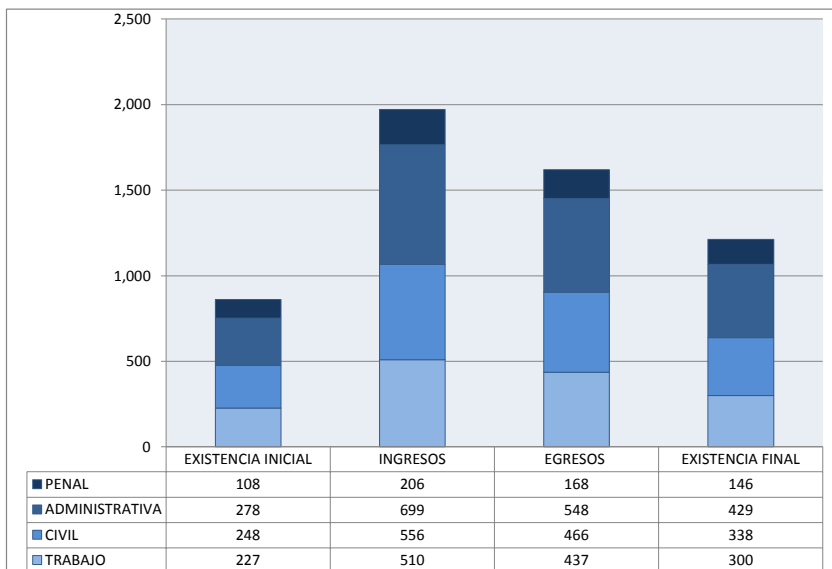
MOVIMIENTO ESTADÍSTICO DEL TOTAL DE ASUNTOS POR MATERIA Y RUBRO

DEL 16 DE NOVIEMBRE DE 2015 AL 15 DE NOVIEMBRE DE 2016

	PENAL				ADMINISTRATIVA				CIVIL				TRABAJO				TOTAL			
	EXISTENCIA INICIAL	INGRESOS	EGRESOS	EXISTENCIA FINAL	EXISTENCIA INICIAL	INGRESOS	EGRESOS	EXISTENCIA FINAL	EXISTENCIA INICIAL	INGRESOS	EGRESOS	EXISTENCIA FINAL	EXISTENCIA INICIAL	INGRESOS	EGRESOS	EXISTENCIA FINAL	EXISTENCIA INICIAL	INGRESOS	EGRESOS	EXISTENCIA FINAL
AMPARO DIRECTO [AD]	65	80	77	68	44	42	50	36	160	287	251	196	176	340	298	218	445	749	676	518
AMPARO EN REVISIÓN [AR]	36	64	45	55	179	426	287	318	63	128	117	74	24	51	49	26	302	669	498	473
QUEJAS [QJAS]	0	39	28	11	43	198	186	55	21	81	58	44	15	72	56	31	79	390	328	141
DIVERSOS ASUNTOS [D ASUN]	7	23	18	12	12	33	25	20	4	60	40	24	12	47	34	25	35	163	117	81
TOTAL	108	206	168	146	278	699	548	429	248	556	466	338	227	510	437	300	861	1,971	1,619	1,213

MATERIA

TIPO DE ASUNTO



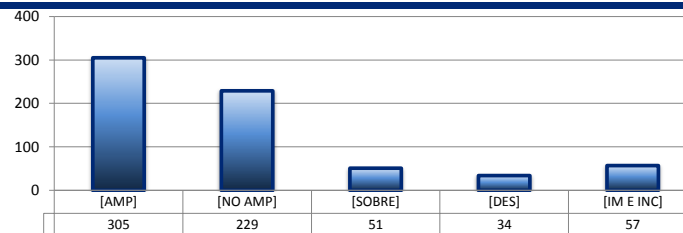
TRIBUNALES COLEGIADOS DE CIRCUITO

SENTIDO DE LAS SENTENCIAS Y RESOLUCIONES QUE PUSIERON FIN AL JUICIO O RECURSO

DEL 16 DE NOVIEMBRE DE 2015 AL 15 DE NOVIEMBRE DE 2016

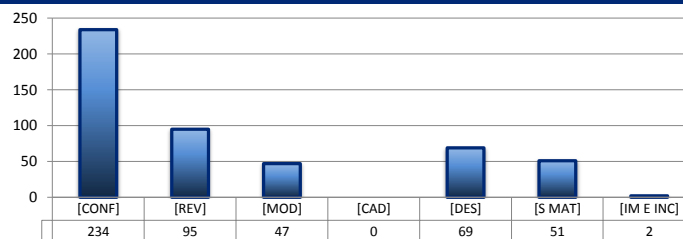
AMPARO DIRECTO

		PENAL	ADMINISTRATIVA	CIVIL	TRABAJO	TOTAL
AMPARA	[AMP]	44	15	72	174	305
NO AMPARA	[NO AMP]	18	21	114	76	229
SOBRESEE	[SOBRE]	5	7	23	16	51
DESECHAMIENTO	[DES]	6	1	11	16	34
IMPEDIMENTO E INCOMPETENCIA	[IM E INC]	4	6	31	16	57
TOTAL		77	50	251	298	676



AMPARO EN REVISIÓN

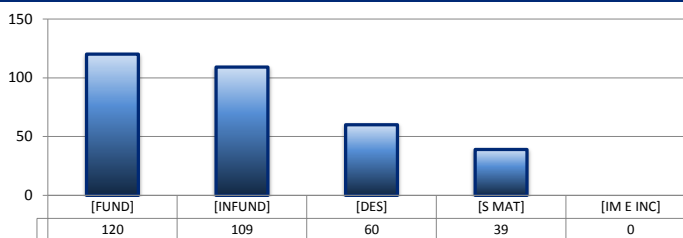
		PENAL	ADMINISTRATIVA	CIVIL	TRABAJO	TOTAL
CONFIRMA	[CONF]	24	117	72	21	234
REVOCA	[REV]	10	46	20	19	95
MODIFICA	[MOD]	5	36	3	3	47
CADUCIDAD	[CAD]	0	0	0	0	0
DESECHAMIENTO	[DES]	3	50	12	4	69
SIN MATERIA	[S MAT]	3	37	9	2	51
IMPEDIMENTO E INCOMPETENCIA	[IM E INC]	0	1	1	0	2
TOTAL		45	287	117	49	498



QUEJAS

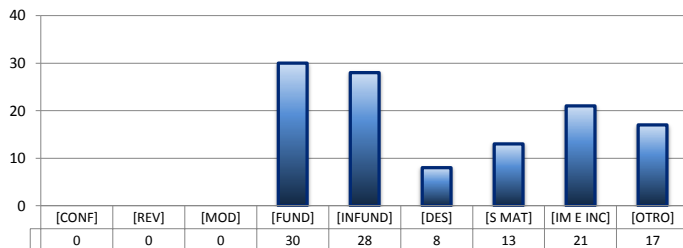
78 84 90

		PENAL	ADMINISTRATIVA	CIVIL	TRABAJO	TOTAL
FUNDADA	[FUND]	12	78	18	12	120
INFUNDADA	[INFUND]	9	75	16	9	109
DESECHAMIENTO	[DES]	5	28	18	9	60
SIN MATERIA	[S MAT]	2	5	6	26	39
IMPEDIMENTO E INCOMPETENCIA	[IM E INC]	0	0	0	0	0
TOTAL		28	186	58	56	328



DIVERSOS ASUNTOS*

		PENAL	ADMINISTRATIVA	CIVIL	TRABAJO	TOTAL
CONFIRMA	[CONF]	0	0	0	0	0
REVOCA	[REV]	0	0	0	0	0
MODIFICA	[MOD]	0	0	0	0	0
FUNDADA	[FUND]	5	10	9	6	30
INFUNDADA	[INFUND]	8	9	6	5	28
DESECHAMIENTO	[DES]	1	1	5	1	8
SIN MATERIA	[S MAT]	1	3	2	7	13
IMPEDIMENTO E INCOMPETENCIA	[IM E INC]	1	0	17	3	21
OTROS	[OTRO]	2	2	1	12	17
TOTAL		18	25	40	34	117

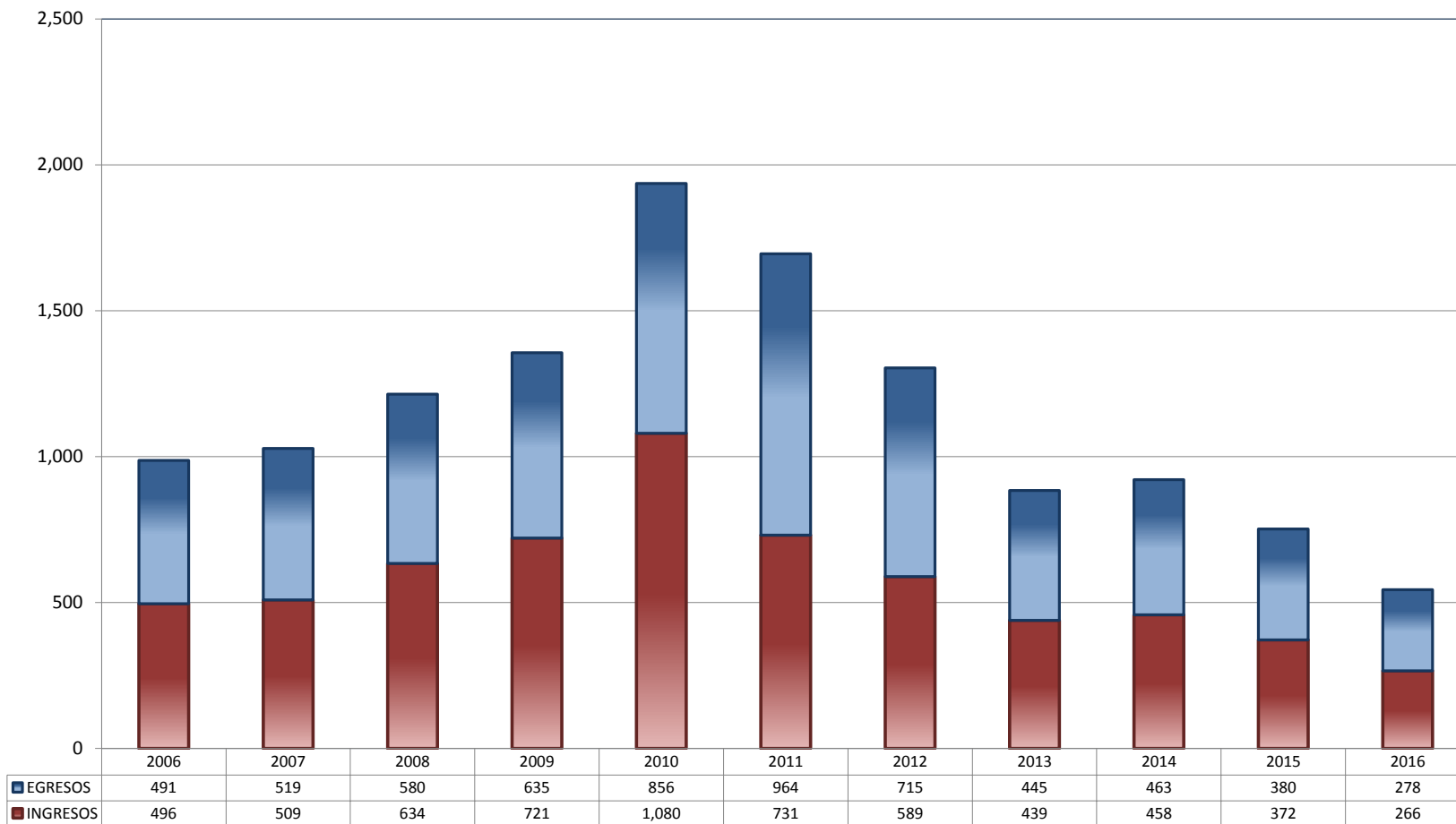


* Revisión fiscal, conflictos competenciales, impedimento, incidentes de inejecución, inconformidades, reclamaciones, reconocimiento de inocencia repetición del acto reclamado, revisión contenciosa administrativa y conflictos de acumulación.

TRIBUNALES UNITARIOS DE CIRCUITO

TOTAL DE INGRESOS Y EGRESOS

PERIODO ESTADÍSTICO 2006 - 2016

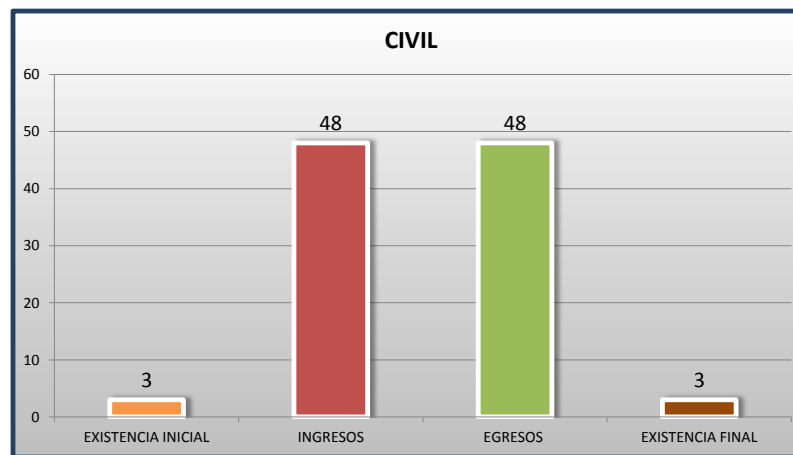
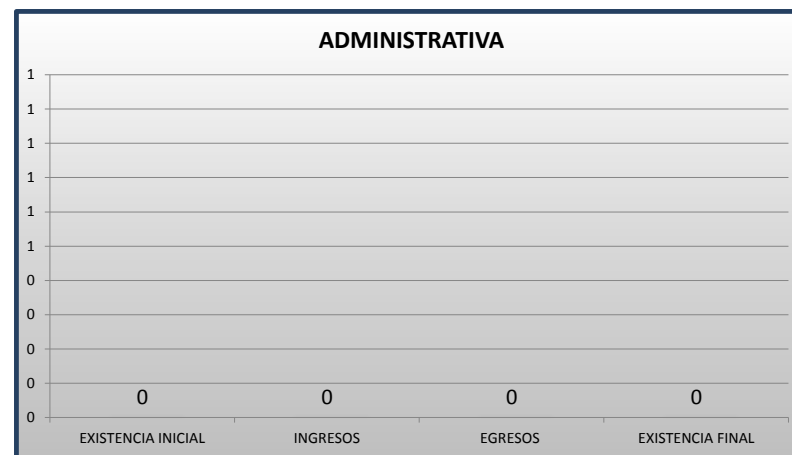
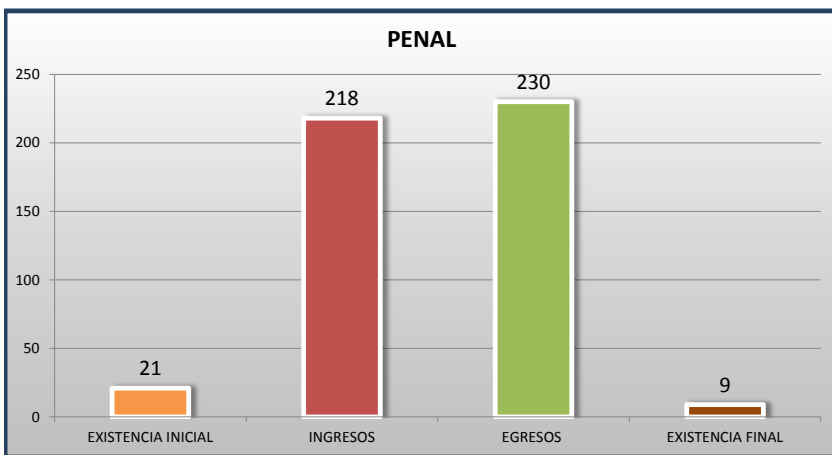


■ INGRESOS ■ EGRESOS

TRIBUNALES UNITARIOS DE CIRCUITO

MOVIMIENTO ESTADÍSTICO DEL TOTAL DE ASUNTOS POR MATERIA

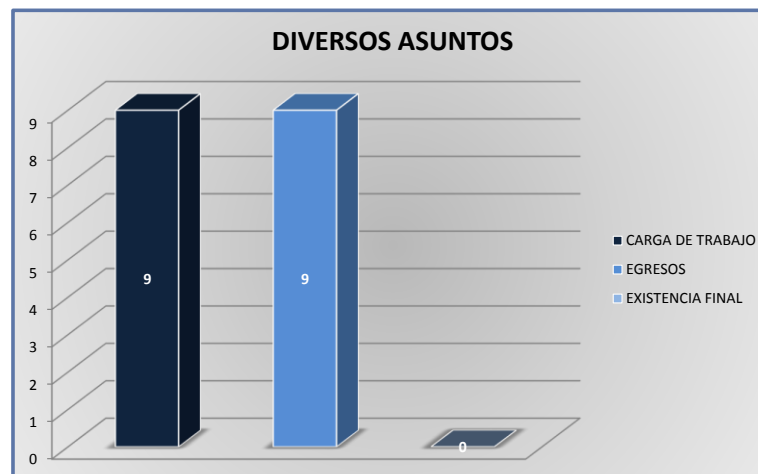
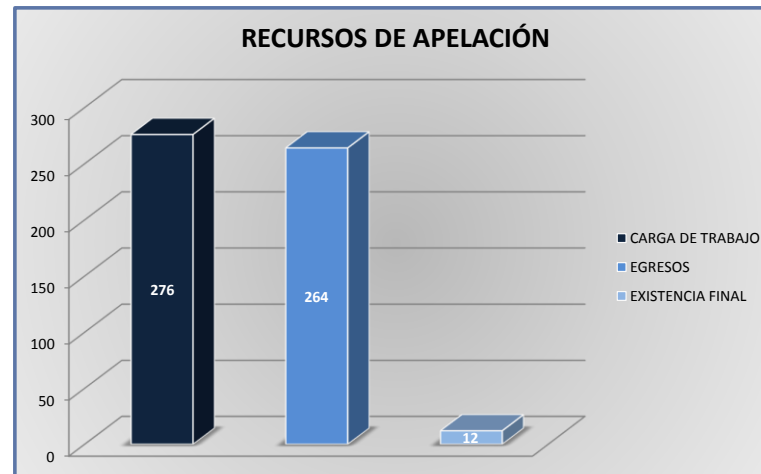
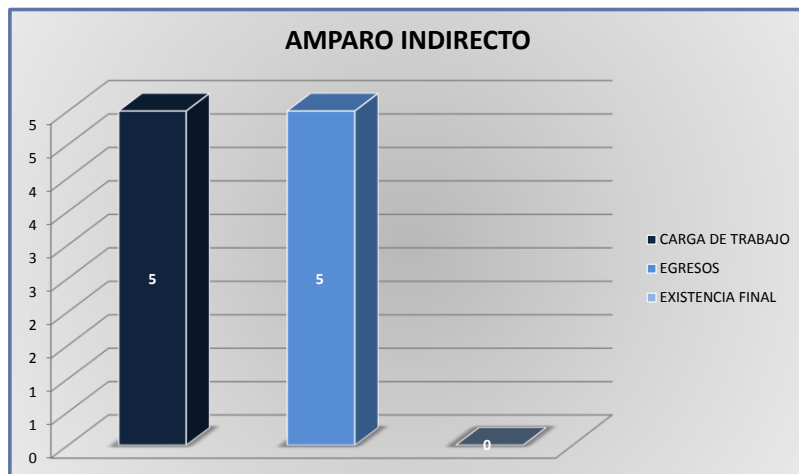
DEL 16 DE NOVIEMBRE DE 2015 AL 15 DE NOVIEMBRE DE 2016



TRIBUNALES UNITARIOS DE CIRCUITO

CARGA DE TRABAJO ATENDIDA POR TIPO DE ASUNTO

DEL 16 DE NOVIEMBRE DE 2015 AL 15 DE NOVIEMBRE DE 2016



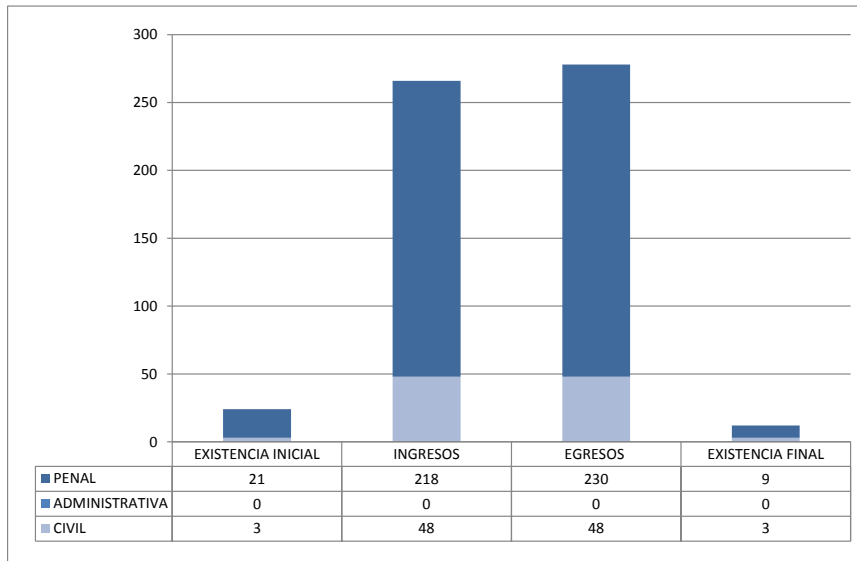
TRIBUNALES UNITARIOS DE CIRCUITO

MOVIMIENTO ESTADÍSTICO DEL TOTAL DE ASUNTOS POR MATERIA Y RUBRO

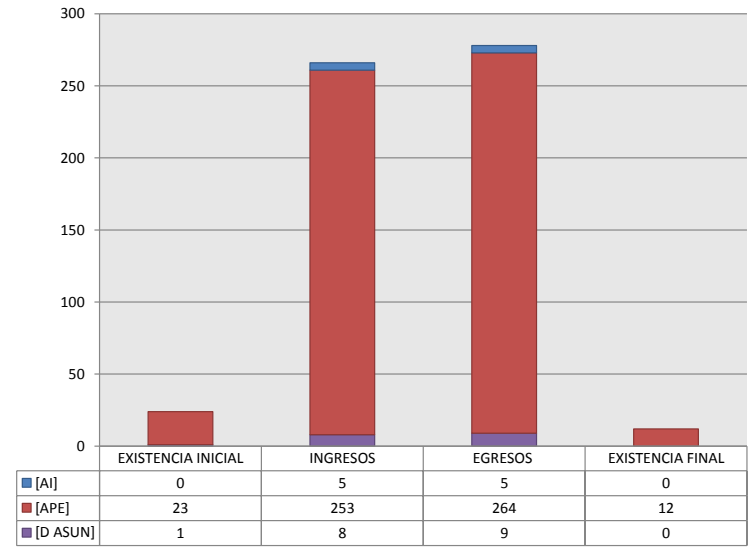
DEL 16 DE NOVIEMBRE DE 2015 AL 15 DE NOVIEMBRE DE 2016

	PENAL				ADMINISTRATIVA				CIVIL				TOTAL			
	EXISTENCIA INICIAL	INGRESOS	EGRESOS	EXISTENCIA FINAL	EXISTENCIA INICIAL	INGRESOS	EGRESOS	EXISTENCIA FINAL	EXISTENCIA INICIAL	INGRESOS	EGRESOS	EXISTENCIA FINAL	EXISTENCIA INICIAL	INGRESOS	EGRESOS	EXISTENCIA FINAL
AMPARO INDIRECTO [AI]	0	4	4	0	0	0	0	0	0	1	1	0	0	5	5	0
RECURSO DE APELACIÓN [APE]	21	211	223	9	0	0	0	0	2	42	41	3	23	253	264	12
DIVERSOS ASUNTOS (1) [D ASUN]	0	3	3	0	0	0	0	0	1	5	6	0	1	8	9	0
TOTAL	21	218	230	9	0	0	0	0	3	48	48	3	24	266	278	12

MATERIA



TIPO DE ASUNTO



(1) INCLUYE LOS RECURSOS DE DENEGADA APELACIÓN Y QUEJA, ASÍ COMO LOS IMPEDIMENTOS, CONFLICTOS COMPETENCIALES ENTRE JUECES, CONFLICTOS DE ACUMULACIÓN Y OTRO.

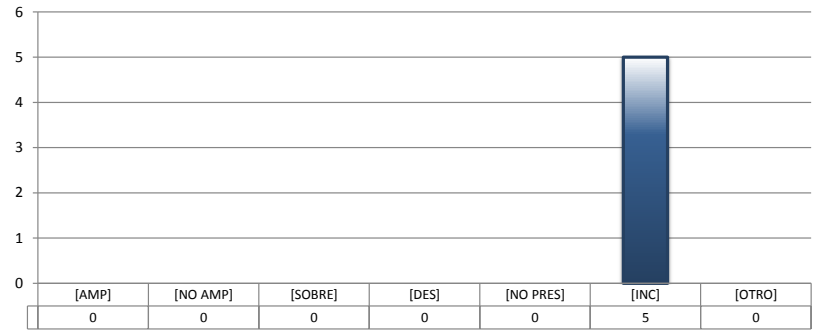
TRIBUNALES UNITARIOS DE CIRCUITO

SENTIDO DE LAS SENTENCIAS Y RESOLUCIONES QUE PUSIERON FIN AL JUICIO O PROCEDIMIENTO

DEL 16 DE NOVIEMBRE DE 2015 AL 15 DE NOVIEMBRE DE 2016

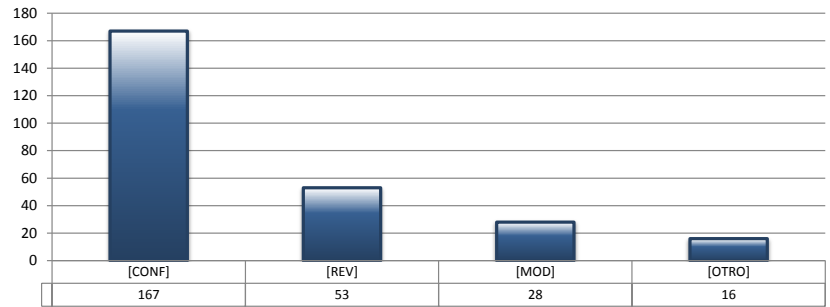
AMPARO INDIRECTO

		PENAL	ADMINISTRATIVA	CIVIL	TOTAL
AMPARA	[AMP]	0	0	0	0
NO AMPARA	[NO AMP]	0	0	0	0
SOBRESEE	[SOBRE]	0	0	0	0
DESECHAMIENTO	[DES]	0	0	0	0
NO PRESENTADA	[NO PRES]	0	0	0	0
INCOMPETENCIA	[INC]	4	0	1	5
OTROS	[OTRO]	0	0	0	0
TOTAL		4	0	1	5



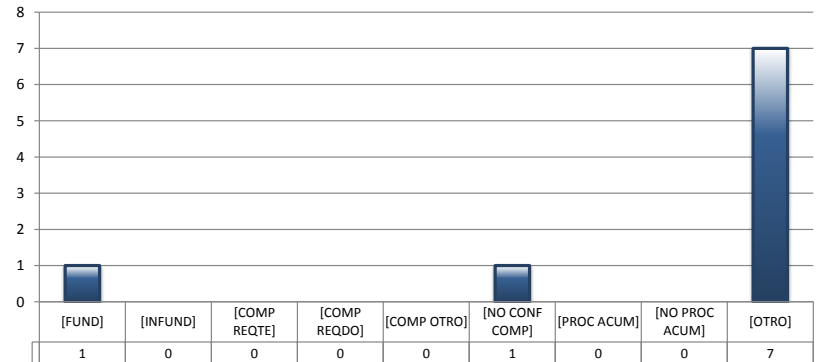
RECURSOS DE APELACIÓN

		PENAL	ADMINISTRATIVA	CIVIL	TOTAL
CONFIRMA	[CONF]	138	0	29	167
REVOCA	[REV]	47	0	6	53
MODIFICA	[MOD]	27	0	1	28
OTROS	[OTRO]	11	0	5	16
TOTAL		223	0	41	264



DIVERSOS ASUNTOS

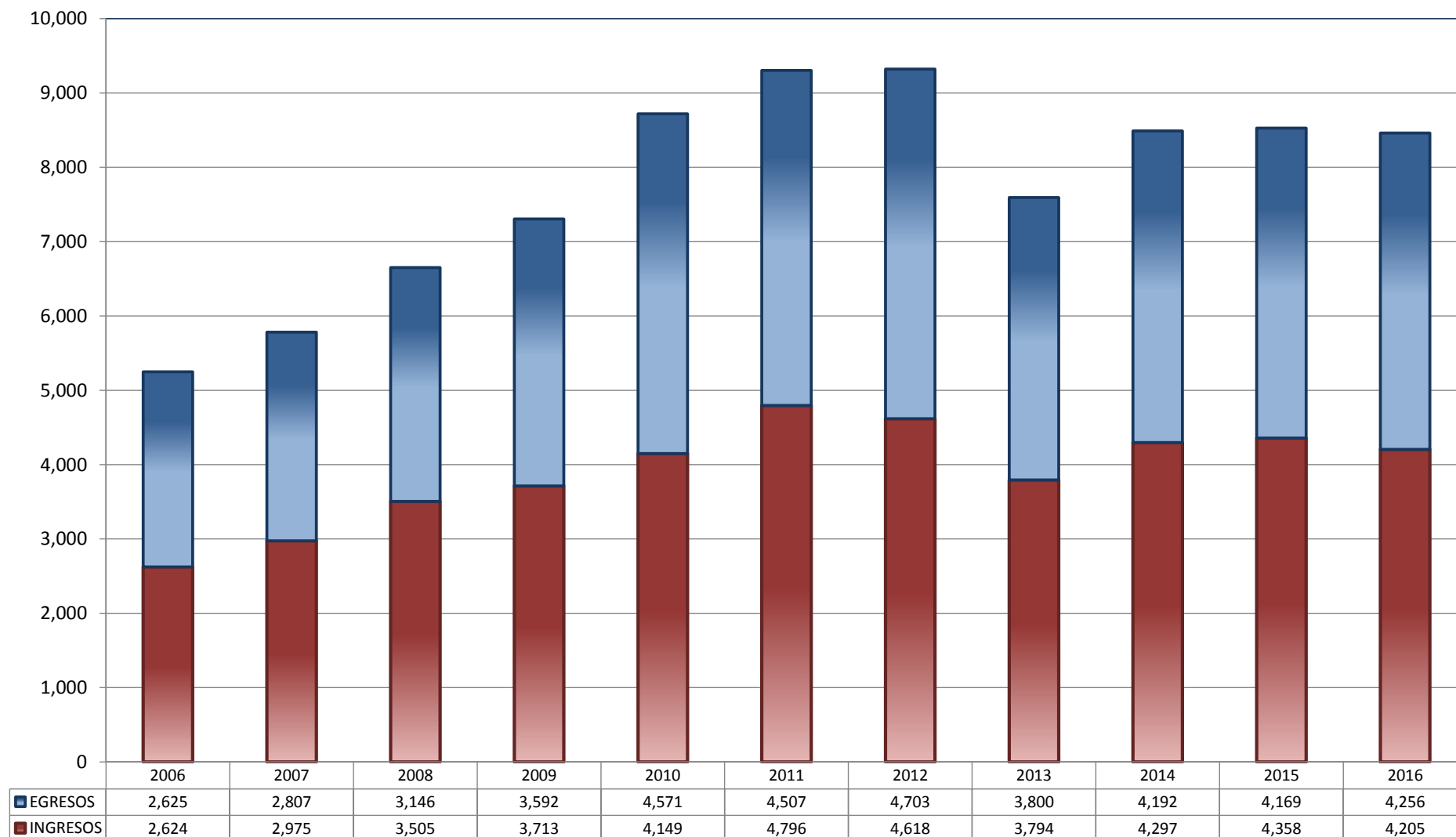
		PENAL	ADMINISTRATIVA	CIVIL	TOTAL
FUNDADA	[FUND]	1	0	0	1
INFUNDADA	[INFUND]	0	0	0	0
COMPETENTE REQUIRENTE	[COMP REQTE]	0	0	0	0
COMPETENTE REQUERIDO	[COMP REQDO]	0	0	0	0
COMPETENTE OTRO	[COMP OTRO]	0	0	0	0
DECLARA NO HAY CONFLICTO COMPETENCIAL	[NO CONF COMP]	1	0	0	1
PROCEDE ACUMULACIÓN	[PROC ACUM]	0	0	0	0
NO PROCEDE ACUMULACIÓN	[NO PROC ACUM]	0	0	0	0
OTRO	[OTRO]	1	0	6	7
TOTAL		3	0	6	9



JUZGADOS DE DISTRITO

TOTAL DE INGRESOS Y EGRESOS

PERIODO ESTADÍSTICO 2006 - 2016

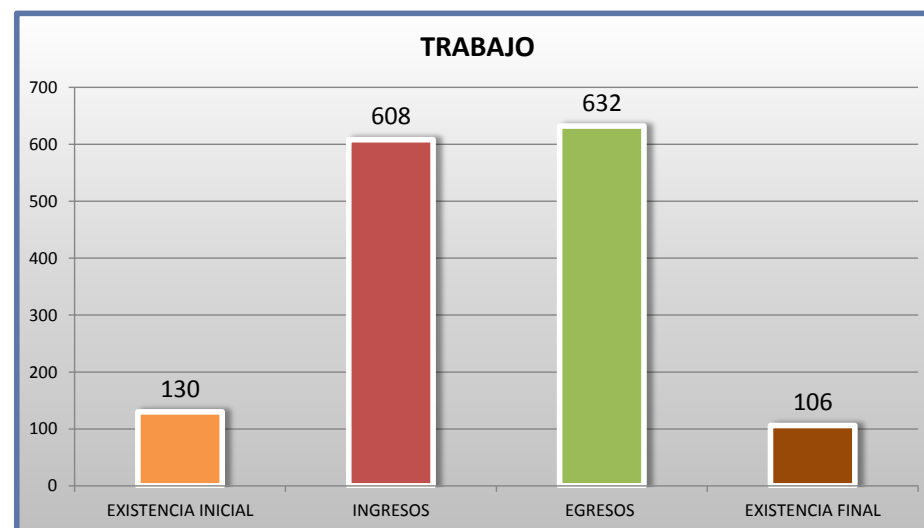
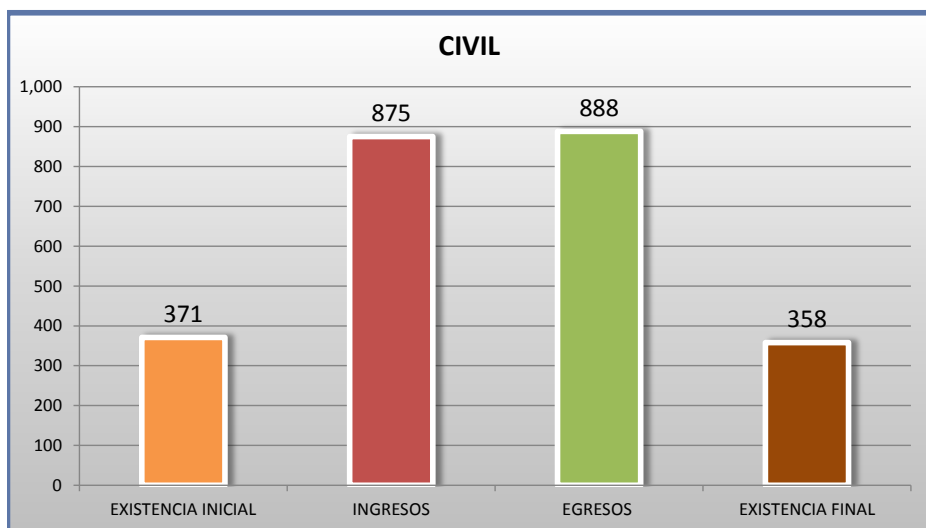
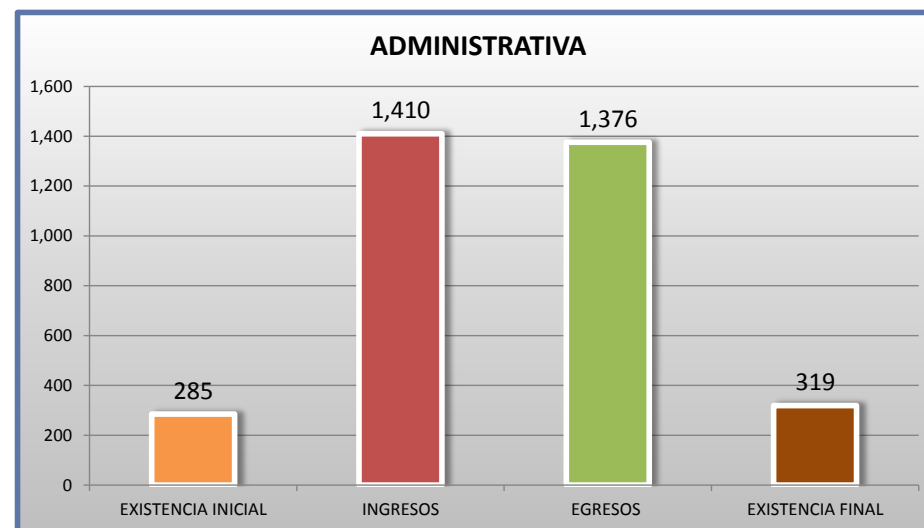
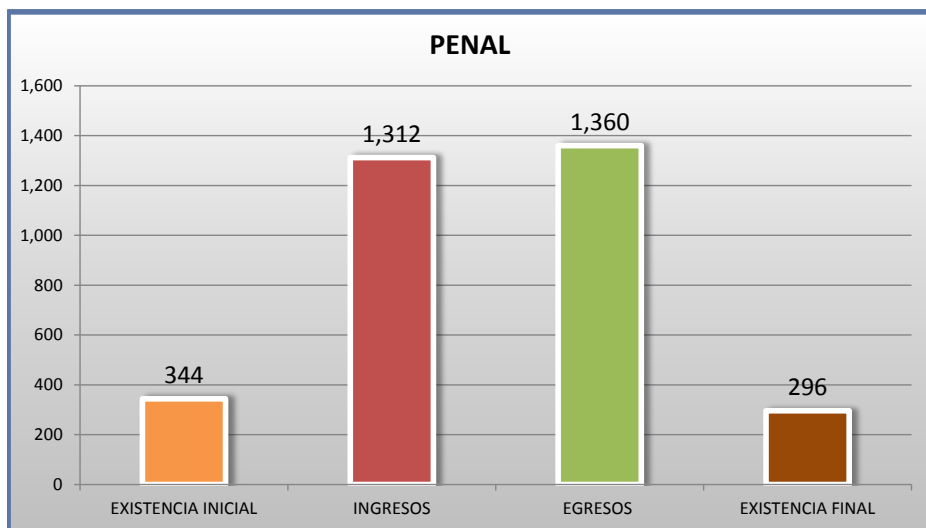
26^o
CTO

■ INGRESOS ■ EGRESOS

JUZGADOS DE DISTRITO

MOVIMIENTO ESTADÍSTICO DEL TOTAL DE ASUNTOS POR MATERIA

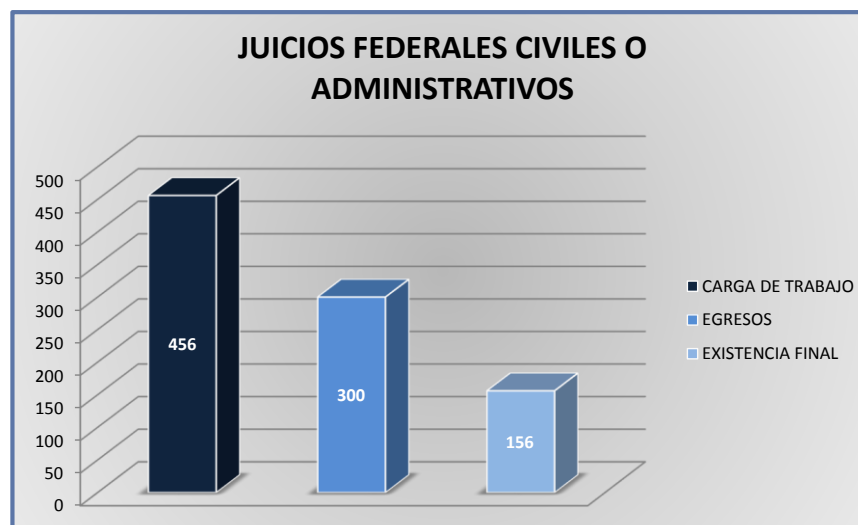
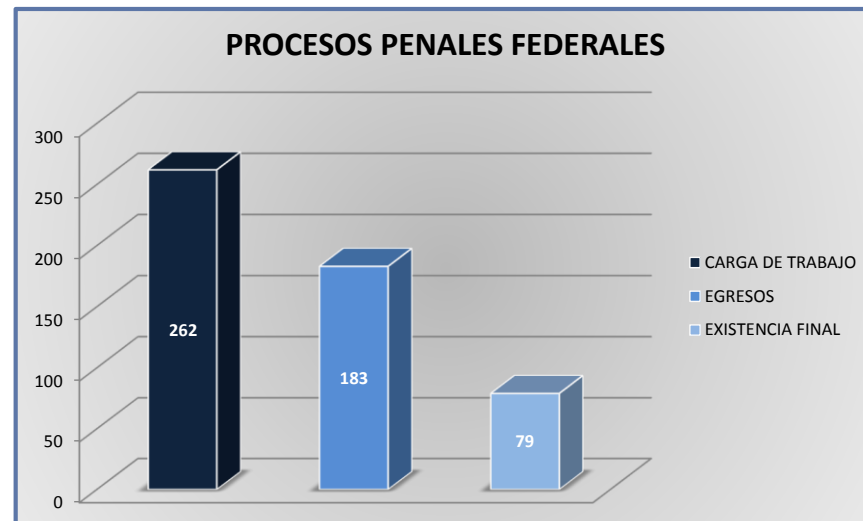
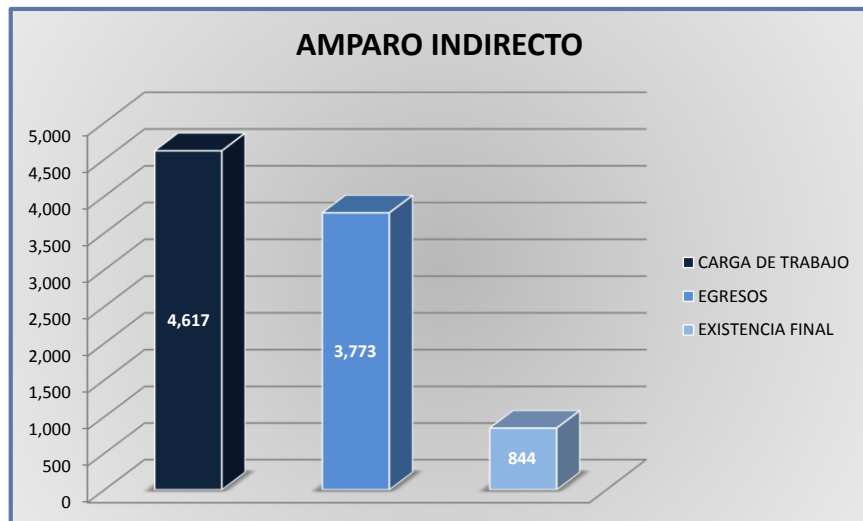
DEL 16 DE NOVIEMBRE DE 2015 AL 15 DE NOVIEMBRE DE 2016



JUZGADOS DE DISTRITO

CARGA DE TRABAJO ATENDIDA POR TIPO DE ASUNTO

DEL 16 DE NOVIEMBRE DE 2015 AL 15 DE NOVIEMBRE DE 2016



JUZGADOS DE DISTRITO

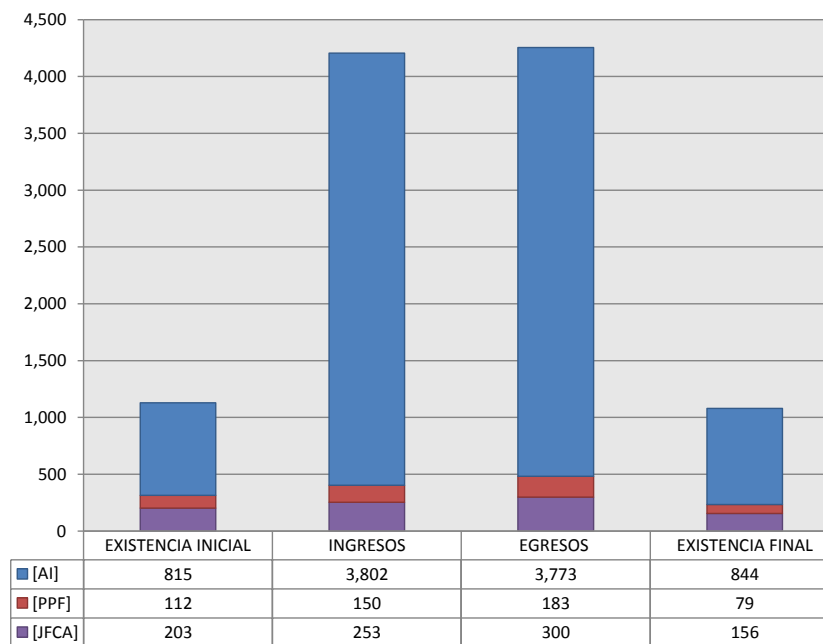
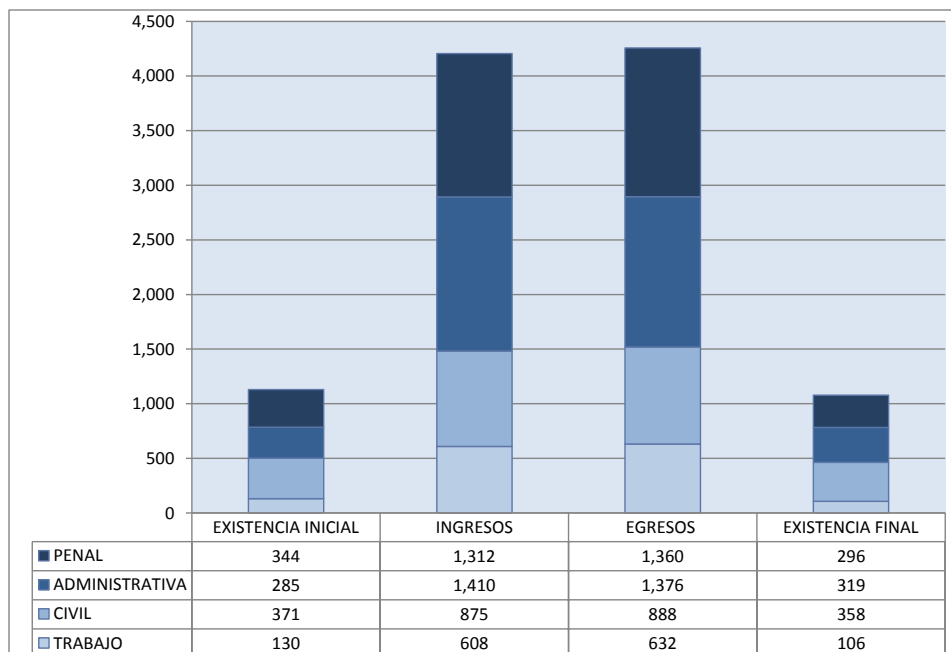
MOVIMIENTO ESTADÍSTICO DEL TOTAL DE ASUNTOS POR MATERIA Y RUBRO

DEL 16 DE NOVIEMBRE DE 2015 AL 15 DE NOVIEMBRE DE 2016

		PENAL				ADMINISTRATIVA				CIVIL				TRABAJO				TOTAL			
		EXISTENCIA INICIAL	INGRESOS	EGRESOS	EXISTENCIA FINAL	EXISTENCIA INICIAL	INGRESOS	EGRESOS	EXISTENCIA FINAL	EXISTENCIA INICIAL	INGRESOS	EGRESOS	EXISTENCIA FINAL	EXISTENCIA INICIAL	INGRESOS	EGRESOS	EXISTENCIA FINAL	EXISTENCIA INICIAL	INGRESOS	EGRESOS	EXISTENCIA FINAL
AMPARO INDIRECTO	[AI]	232	1,162	1,177	217	284	1,410	1,376	318	169	622	588	203	130	608	632	106	815	3,802	3,773	844
PROCESOS PENALES FEDERALES	[PPF]	112	150	183	79	0	0	0	0	0	0	0	0	0	0	0	0	112	150	183	79
JUICIOS FEDERALES CIVILES O ADMINISTRATIVOS	[JFCA]	0	0	0	0	1	0	0	1	202	253	300	155	0	0	0	0	203	253	300	156
TOTAL		344	1,312	1,360	296	285	1,410	1,376	319	371	875	888	358	130	608	632	106	1,130	4,205	4,256	1,079

MATERIA

TIPO DE ASUNTO



JUZGADOS DE DISTRITO

SENTIDO DE LAS SENTENCIAS Y RESOLUCIONES QUE PUSIERON FIN AL JUICIO, INSTANCIA O PROCEDIMIENTO

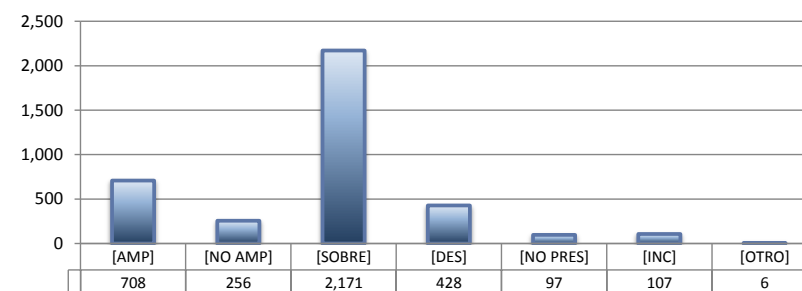
DEL 16 DE NOVIEMBRE DE 2015 AL 15 DE NOVIEMBRE DE 2016

26

O
CTO


AMPARO INDIRECTO

		PENAL	ADMINISTRATIVA	CIVIL	TRABAJO	TOTAL
AMPARA	[AMP]	64	369	89	186	708
NO AMPARA	[NO AMP]	95	78	65	18	256
SOBRESEE	[SOBRE]	920	673	266	312	2,171
DESECHAMIENTO	[DES]	23	201	112	92	428
NO PRESENTADA	[NO PRES]	25	28	28	16	97
INCOMPETENCIA	[INC]	49	24	26	8	107
OTROS	[OTRO]	1	3	2	0	6
TOTAL		1,177	1,376	588	632	3,773



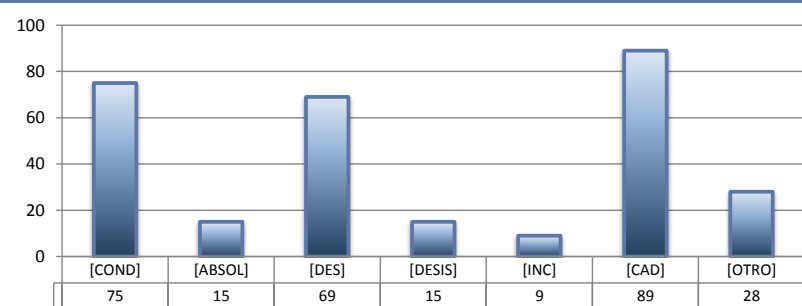
PROCESOS PENALES FEDERALES

		PENAL	ADMINISTRATIVA	CIVIL	TRABAJO	TOTAL
CONDENATORIA	[COND]	70	---	---	---	70
ABSOLUTORIA	[ABSOL]	10	---	---	---	10
OTROS	[OTROS]	51	---	---	---	51
TOTAL		131	0	0	0	131



JUICIOS FEDERALES CIVILES O ADMINISTRATIVOS

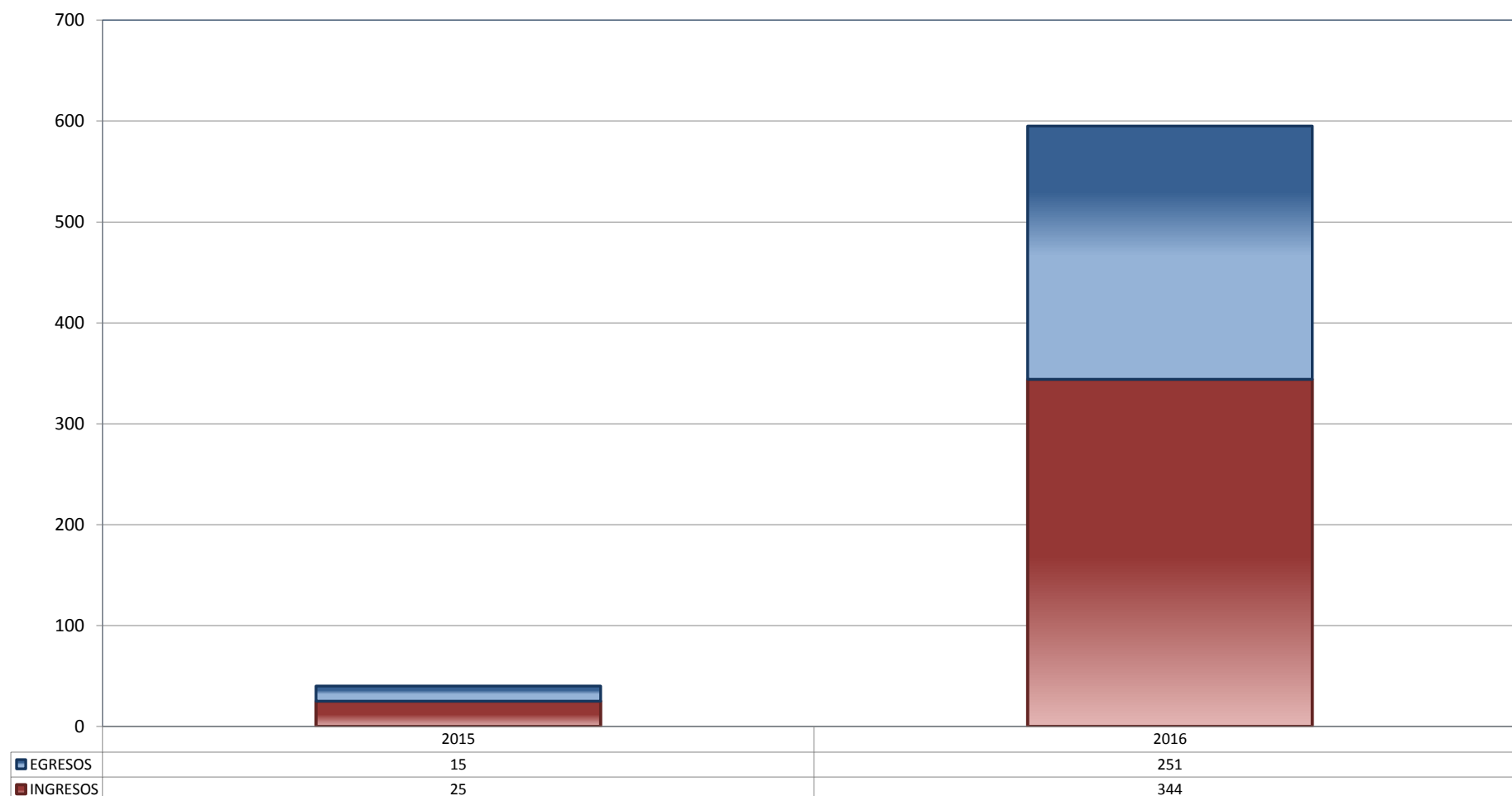
		PENAL	ADMINISTRATIVA	CIVIL	TRABAJO	TOTAL
CONDENATORIA	[COND]	---	0	75	---	75
ABSOLUTORIA	[ABSOL]	---	0	15	---	15
DESECHAMIENTO	[DES]	---	0	69	---	69
DESISTIMIENTO	[DESI]	---	0	15	---	15
INCOMPETENCIA	[INC]	---	0	9	---	9
CADUCIDAD	[CAD]	---	0	89	---	89
OTROS	[OTRO]	---	0	28	---	28
TOTAL		0	0	300	0	300



CENTRO DE JUSTICIA PENAL FEDERAL

TOTAL DE INGRESOS Y EGRESOS

PERIODO ESTADÍSTICO 2015 - 2016

26
O
CTO

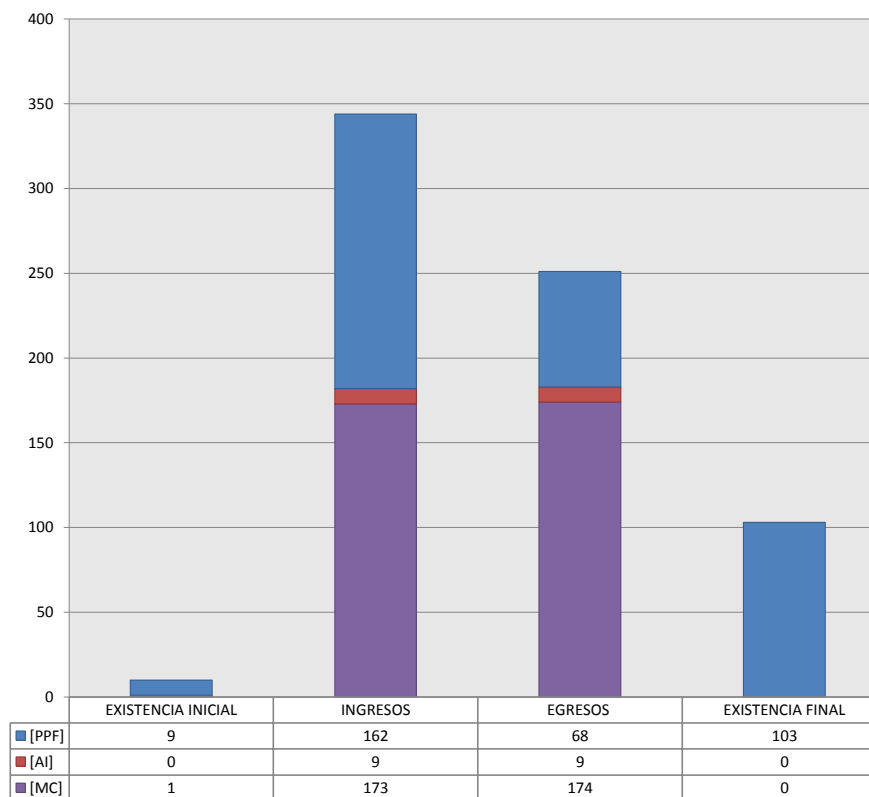
■ INGRESOS ■ EGRESOS

CENTRO DE JUSTICIA PENAL FEDERAL

MOVIMIENTO ESTADÍSTICO DEL TOTAL DE ASUNTOS POR RUBRO

DEL 16 DE NOVIEMBRE DE 2015 AL 15 DE NOVIEMBRE DE 2016

		TOTAL			
		EXISTENCIA INICIAL	INGRESOS	EGRESOS	EXISTENCIA FINAL
PROCESOS PENALES FEDERALES	[PPF]	9	162	68	103
ACTOS DE INVESTIGACIÓN	[AI]	0	9	9	0
MEDIDAS CAUTELARES	[MC]	1	173	174	0
TOTAL		10	344	251	103



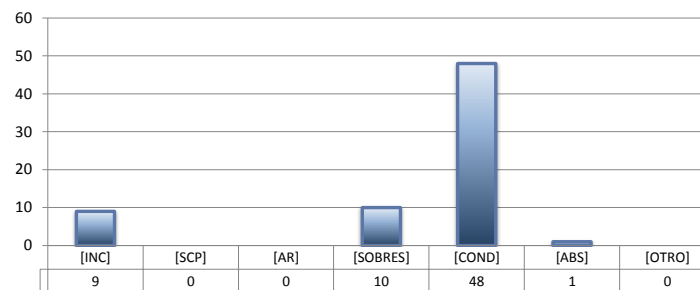
CENTRO DE JUSTICIA PENAL FEDERAL

SENTIDO DE LAS SENTENCIAS Y RESOLUCIONES QUE PUSIERON FIN AL JUICIO, INSTANCIA O PROCEDIMIENTO

DEL 16 DE NOVIEMBRE DE 2015 AL 15 DE NOVIEMBRE DE 2016

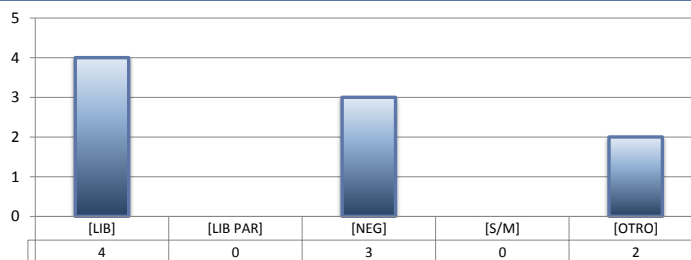
PROCESOS PENALES FEDERALES (1)

		TOTAL
INCOMPETENCIA	[INC]	9
SUSPENSIÓN CONDICIONAL DEL PROCESO	[SCP]	0
ACUERDO REPARATORIO	[AR]	0
SOBRESEIMIENTO	[SOBRES]	10
CONDENATORIA	[COND]	48
ABSOLUTORIA	[ABS]	1
OTRO (2)	[OTRO]	0
TOTAL		68



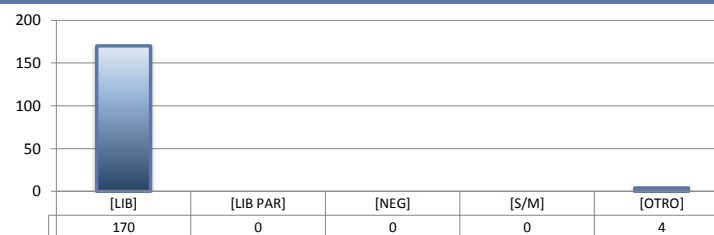
ACTOS DE INVESTIGACIÓN

		TOTAL
LIBRADA	[LIB]	4
LIBRADA PARCIALMENTE	[LIB PAR]	0
NEGADA	[NEG]	3
SIN MATERIA	[S/M]	0
OTRO	[OTRO]	2
TOTAL		9



MEDIDAS CAUTELARES

		TOTAL
LIBRADA	[LIB]	170
LIBRADA PARCIALMENTE	[LIB PAR]	0
NEGADA	[NEG]	0
SIN MATERIA	[S/M]	0
OTRO	[OTRO]	4
TOTAL		174



(1) Se contabilizan las sentencias condenatorias y absolutorias dictadas tanto en el procedimiento abreviado como en el juicio oral.

(2) Incluye las sentencias de acumulación, sobreseimiento por prescripción, negativa de orden u otra.