



ÓRGANOS JURISDICCIONALES

RESIDENCIA	TRIBUNALES COLEGIADOS		TRIBUNALES UNITARIOS	JUZGADOS DE DISTRITO	CENTROS DE JUSTICIA PENAL FEDERAL
	ORDINARIOS	AUXILIARES	ORDINARIOS	ORDINARIOS	
NAUCALPAN	4	2	0	10	0
NEZAHUALCÓYOTL	2	0	1	4	1
TOLUCA	10	0	5	12	0
<b>TOTAL</b>	<b>16</b>	<b>2</b>	<b>6</b>	<b>26</b>	<b>1</b>
<b>TOTAL GENERAL</b>	<b>18</b>		<b>6</b>	<b>26</b>	<b>1</b>

# Segundo Circuito Judicial

## Estado de México

### Contexto

El segundo Circuito comprende la circunscripción territorial que ocupa el Estado de México, cuya extensión es de 22,351.5 kilómetros cuadrados que representa el 1.1% del territorio nacional, administrativamente se divide en 125 municipios en las que se asientan 16,187,608 habitantes<sup>1</sup> que constituyen el 13.54% del total nacional.

Del total de habitantes que integran el Circuito, 48.4% son hombres y 51.6% son mujeres. En esta demarcación territorial de cada 100 personas de 15 años o más, 18 tienen algún grado aprobado en educación superior.

Datos Demográficos	
Número de Municipios	125
<sup>(1)</sup> Superficie (km <sup>2</sup> )	22,351.5
<sup>(1)</sup> Densidad de población (hab./km <sup>2</sup> )	724.2
<sup>(2)</sup> Migración Interna Estatal	4,627,444
<sup>(3)</sup> Índice de Marginación	-0.567
<sup>(3)</sup> Grado de Marginalidad	Bajo
<sup>(1)</sup> Nivel Educativo Básica	52.90%

Tabla 1.

<sup>(1)</sup>[http://seieg.iplaneq.net/seieg/doc/Panorama\\_Sociodemografico\\_2015\\_1452886126.pdf](http://seieg.iplaneq.net/seieg/doc/Panorama_Sociodemografico_2015_1452886126.pdf) Panorama sociodemográfico de México 2015 / Instituto Nacional de Estadística y Geografía.-- México : INEGI, c2015, 96p. ISBN 978-607-739-718-2.

<sup>(2)</sup> <http://www3.inegi.org.mx/sistemas/sisept/Default.aspx?mdemo137&s=est&c=23631> En el rubro de Temas-Población, hogares y vivienda seleccionar: Migración - Migración interna (estatal) - Saldo neto migratorio - Saldo neto migratorio por entidad federativa según lugar de nacimiento, 2000 y 2010.

<sup>(3)</sup>[http://www.gob.mx/cms/uploads/attachment/file/159053/02\\_Capitulo\\_2.pdf](http://www.gob.mx/cms/uploads/attachment/file/159053/02_Capitulo_2.pdf) Índice de marginación por entidad federativa y municipio 2015. Capítulo 2. Marginación por entidad federativa, 2015. Primera edición: julio de 2016. ISBN: 978-607-427-277-2.

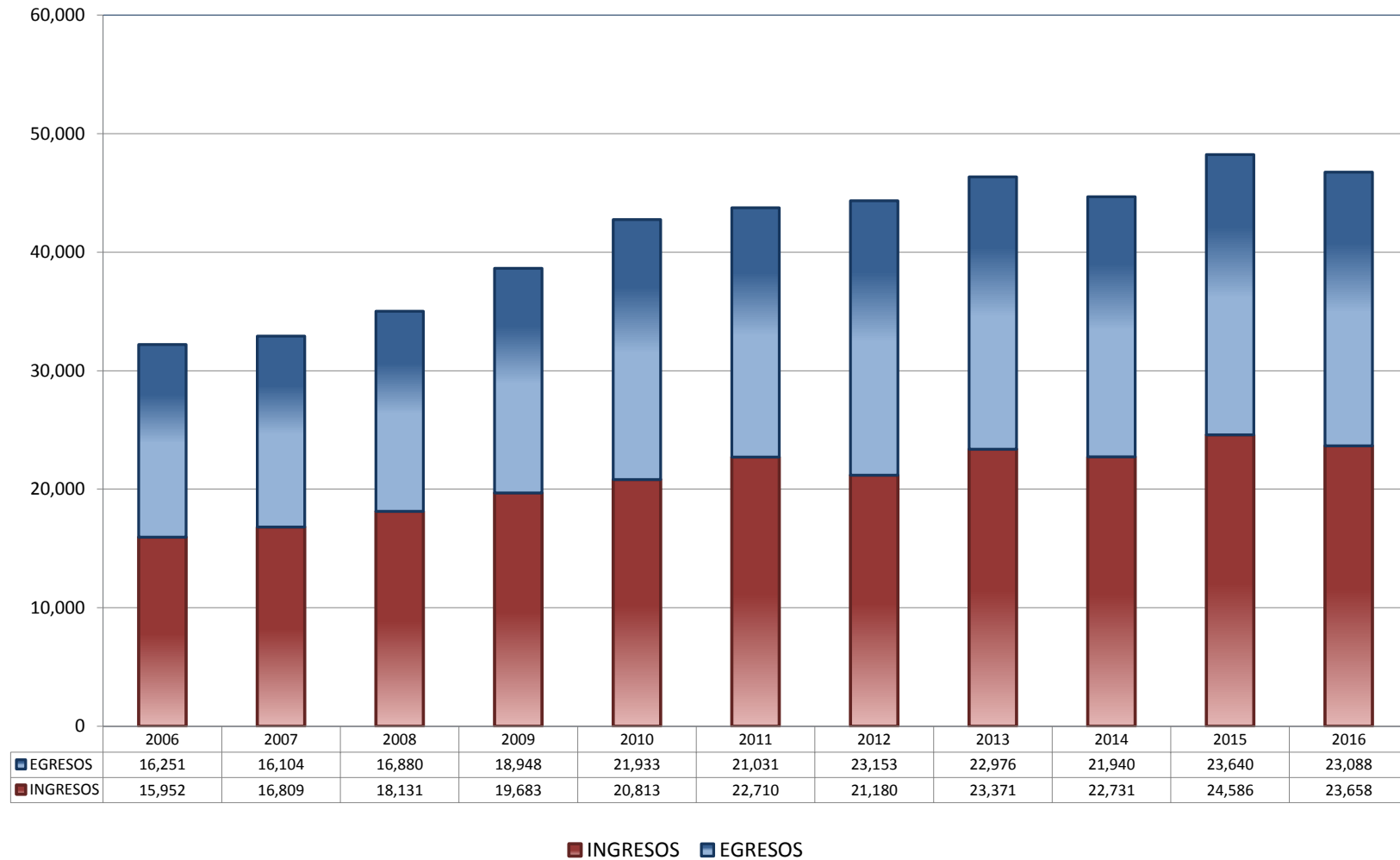
Año	Número de Habitantes	Cantidad	Porcentaje Nivel Nacional
	Población Total	16,187,608	13.54%
2015	Distribución por género	Cantidad	Porcentaje
	Hombres	7,834,802	13.49%
	Mujeres	8,352,806	13.59%

Tabla 2.

## TRIBUNALES COLEGIADOS DE CIRCUITO

TOTAL DE INGRESOS Y EGRESOS

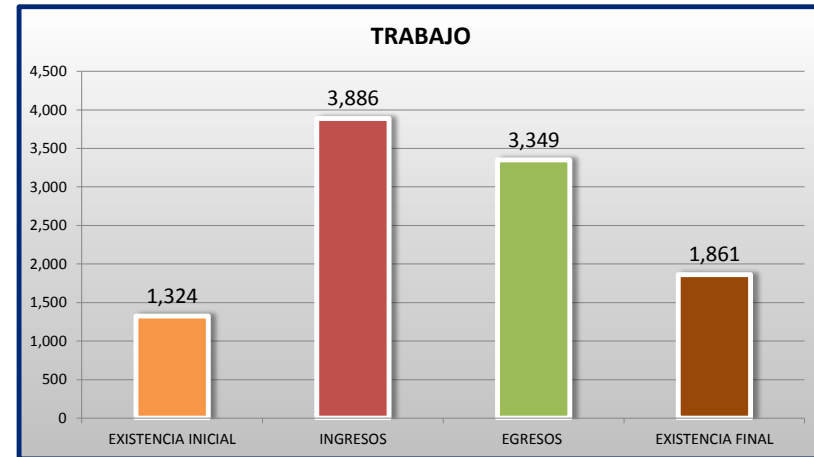
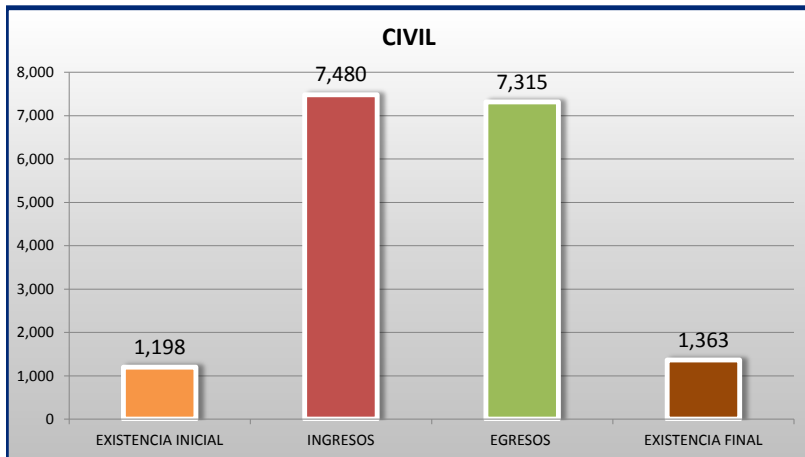
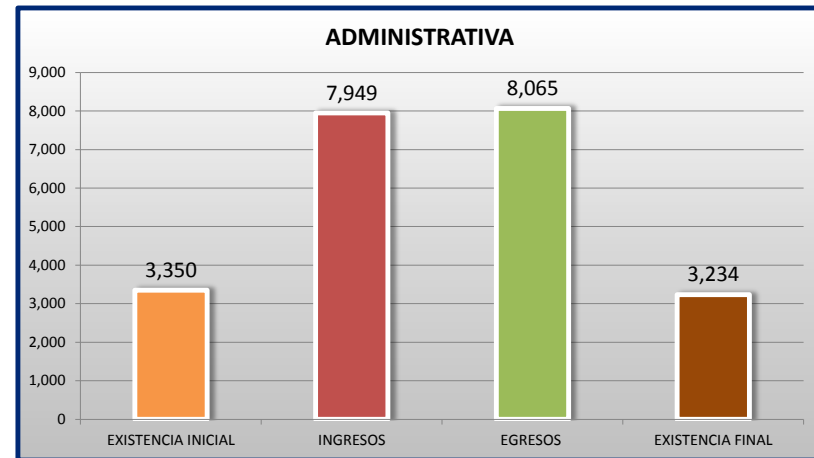
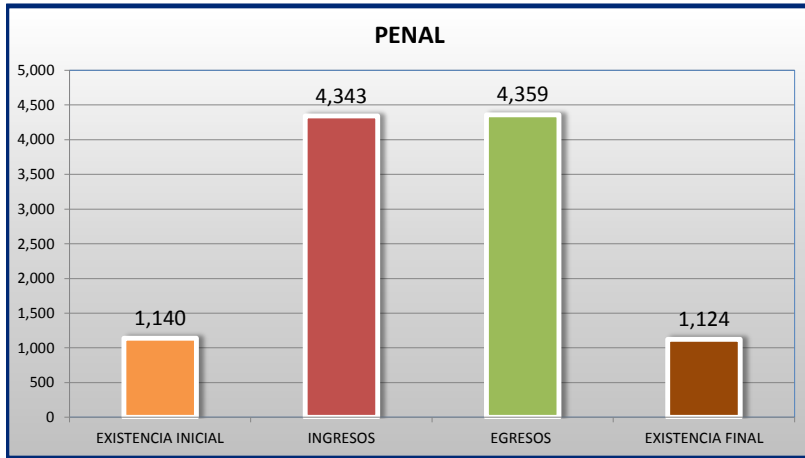
PERIODO ESTADÍSTICO 2006 - 2016

2  
O  
CTO

## TRIBUNALES COLEGIADOS DE CIRCUITO

MOVIMIENTO ESTADÍSTICO DEL TOTAL DE ASUNTOS POR MATERIA

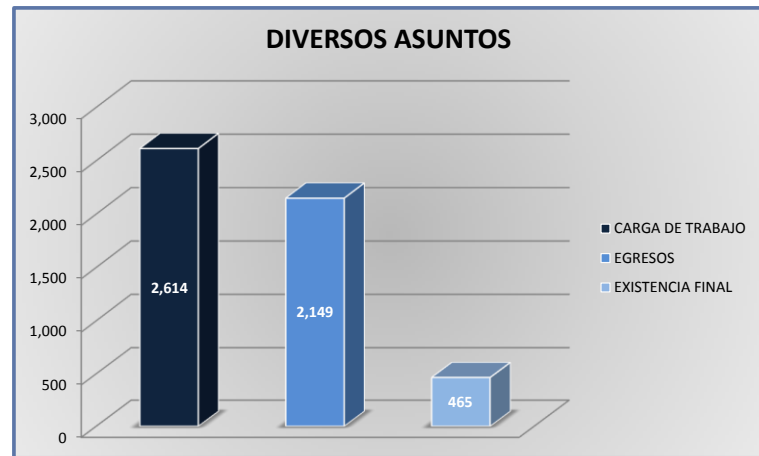
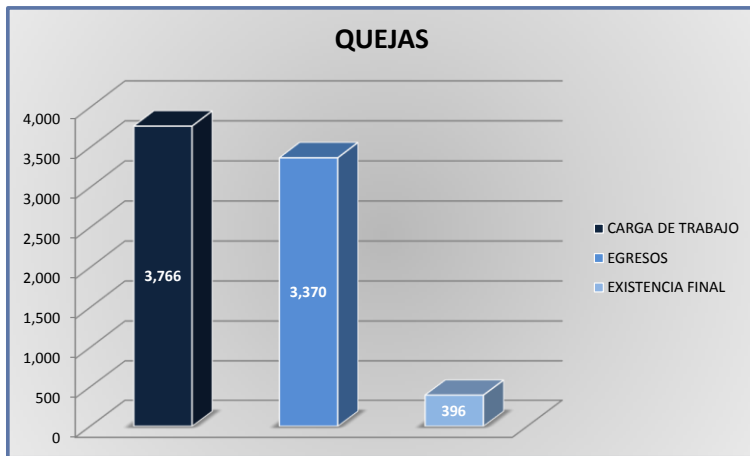
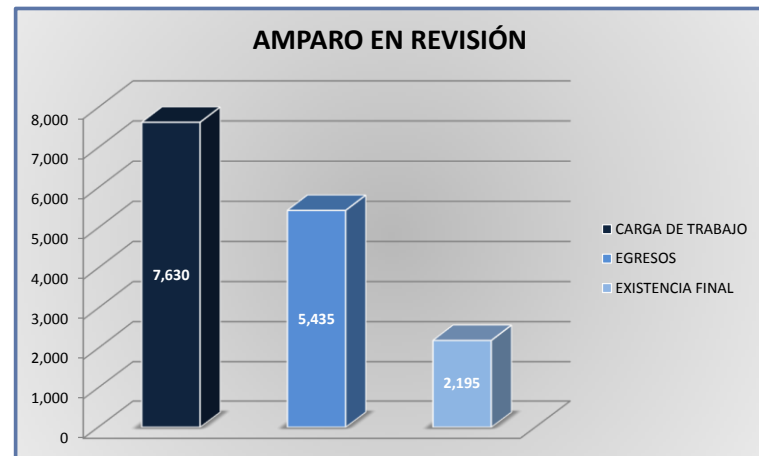
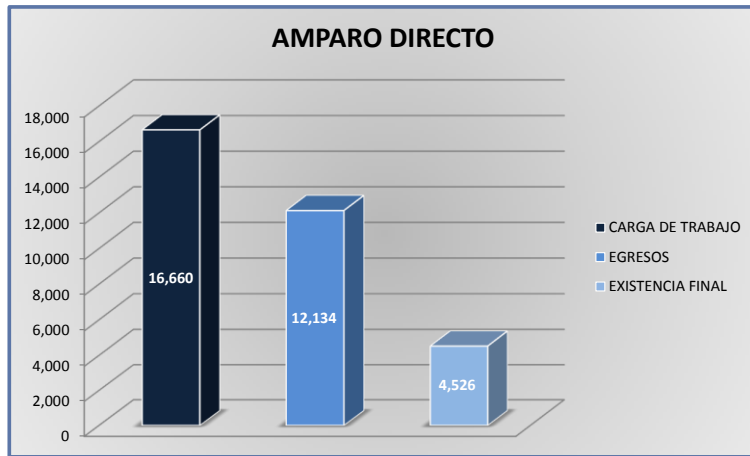
DEL 16 DE NOVIEMBRE DE 2015 AL 15 DE NOVIEMBRE DE 2016



**TRIBUNALES COLEGIADOS DE CIRCUITO**

CARGA DE TRABAJO ATENDIDA POR TIPO DE ASUNTO

DEL 16 DE NOVIEMBRE DE 2015 AL 15 DE NOVIEMBRE DE 2016



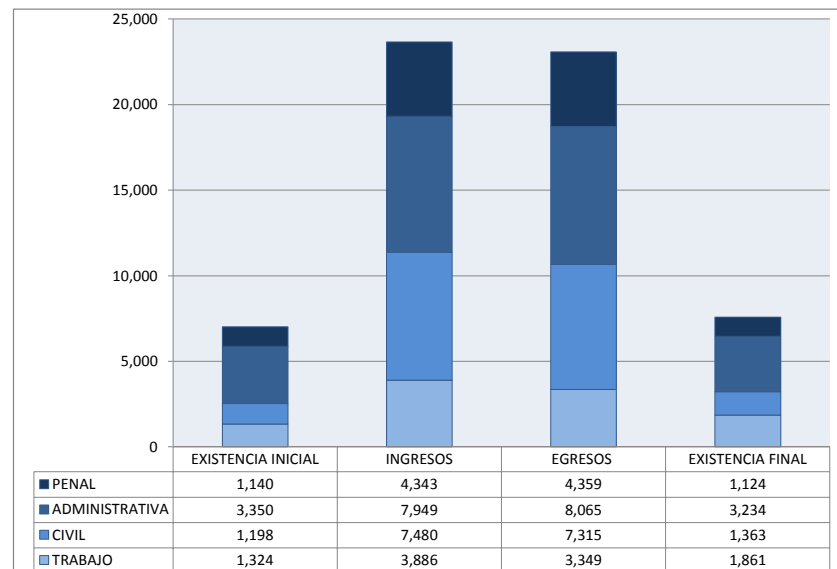
**TRIBUNALES COLEGIADOS DE CIRCUITO**

MOVIMIENTO ESTADÍSTICO DEL TOTAL DE ASUNTOS POR MATERIA Y RUBRO

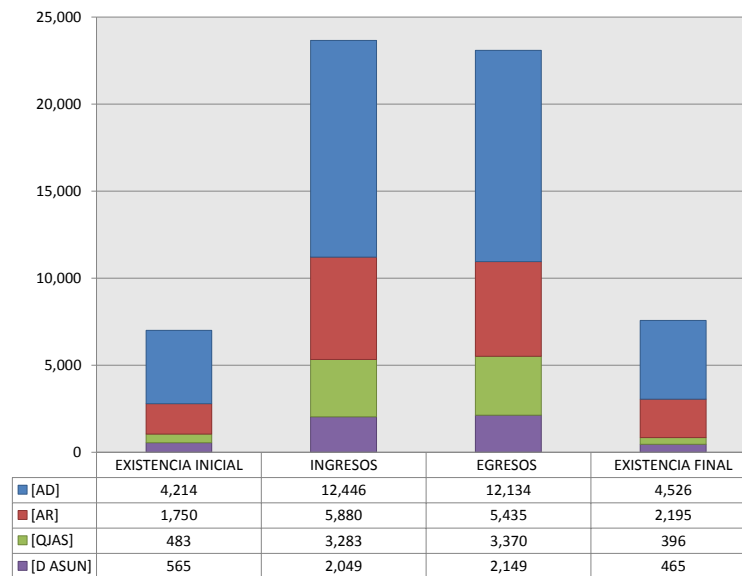
DEL 16 DE NOVIEMBRE DE 2015 AL 15 DE NOVIEMBRE DE 2016

	PENAL				ADMINISTRATIVA				CIVIL				TRABAJO				TOTAL			
	EXISTENCIA INICIAL	INGRESOS	EGRESOS	EXISTENCIA FINAL	EXISTENCIA INICIAL	INGRESOS	EGRESOS	EXISTENCIA FINAL	EXISTENCIA INICIAL	INGRESOS	EGRESOS	EXISTENCIA FINAL	EXISTENCIA INICIAL	INGRESOS	EGRESOS	EXISTENCIA FINAL	EXISTENCIA INICIAL	INGRESOS	EGRESOS	EXISTENCIA FINAL
AMPARO DIRECTO [AD]	494	1,400	1,364	530	1,606	3,318	3,562	1,362	927	4,676	4,582	1,021	1,187	3,052	2,626	1,613	4,214	12,446	12,134	4,526
AMPARO EN REVISIÓN [AR]	382	1,804	1,725	461	1,132	2,247	1,989	1,390	174	1,543	1,502	215	62	286	219	129	1,750	5,880	5,435	2,195
QUEJAS [QJAS]	213	737	861	89	149	1,148	1,154	143	83	1,054	1,030	107	38	344	325	57	483	3,283	3,370	396
DIVERSOS ASUNTOS [D ASUN]	51	402	409	44	463	1,236	1,360	339	14	207	201	20	37	204	179	62	565	2,049	2,149	465
<b>TOTAL</b>	<b>1,140</b>	<b>4,343</b>	<b>4,359</b>	<b>1,124</b>	<b>3,350</b>	<b>7,949</b>	<b>8,065</b>	<b>3,234</b>	<b>1,198</b>	<b>7,480</b>	<b>7,315</b>	<b>1,363</b>	<b>1,324</b>	<b>3,886</b>	<b>3,349</b>	<b>1,861</b>	<b>7,012</b>	<b>23,658</b>	<b>23,088</b>	<b>7,582</b>

MATERIA



TIPO DE ASUNTO



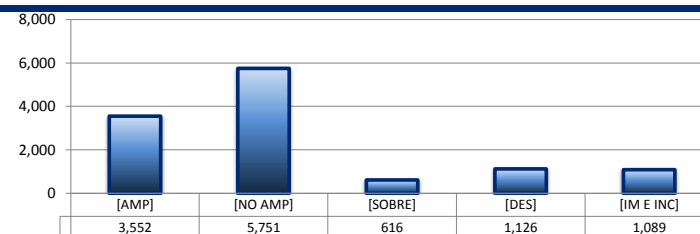
## TRIBUNALES COLEGIADOS DE CIRCUITO

SENTIDO DE LAS SENTENCIAS Y RESOLUCIONES QUE PUSIERON FIN AL JUICIO O RECURSO

DEL 16 DE NOVIEMBRE DE 2015 AL 15 DE NOVIEMBRE DE 2016


## AMPARO DIRECTO

		PENAL	ADMINISTRATIVA	CIVIL	TRABAJO	TOTAL
AMPARA	[AMP]	547	1,065	833	1,107	3,552
NO AMPARA	[NO AMP]	527	1,841	2,650	733	5,751
SOBRESEE	[SOBRE]	48	190	135	243	616
DESECHAMIENTO	[DES]	143	318	341	324	1,126
IMPEDIMENTO E INCOMPETENCIA	[IM E INC]	99	148	623	219	1,089
<b>TOTAL</b>		<b>1,364</b>	<b>3,562</b>	<b>4,582</b>	<b>2,626</b>	<b>12,134</b>



## AMPARO EN REVISIÓN

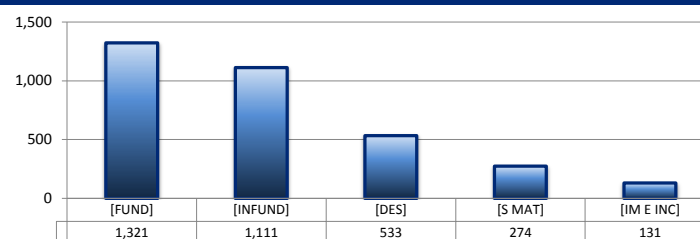
		PENAL	ADMINISTRATIVA	CIVIL	TRABAJO	TOTAL
CONFIRMA	[CONF]	1,029	1,007	1,055	111	3,202
REVOCA	[REV]	322	452	226	47	1,047
MODIFICA	[MOD]	122	148	65	11	346
CADUCIDAD	[CAD]	0	0	0	0	0
DESECHAMIENTO	[DES]	132	159	111	36	438
SIN MATERIA	[S MAT]	79	112	32	6	229
IMPEDIMENTO E INCOMPETENCIA	[IM E INC]	41	111	13	8	173
<b>TOTAL</b>		<b>1,725</b>	<b>1,989</b>	<b>1,502</b>	<b>219</b>	<b>5,435</b>



## QUEJAS

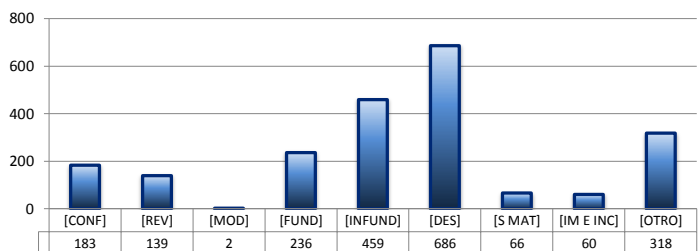
78                      84                      90

		PENAL	ADMINISTRATIVA	CIVIL	TRABAJO	TOTAL
FUNDADA	[FUND]	266	398	529	128	1,321
INFUNDADA	[INFUND]	345	376	282	108	1,111
DESECHAMIENTO	[DES]	155	219	125	34	533
SIN MATERIA	[S MAT]	65	75	84	50	274
IMPEDIMENTO E INCOMPETENCIA	[IM E INC]	30	86	10	5	131
<b>TOTAL</b>		<b>861</b>	<b>1,154</b>	<b>1,030</b>	<b>325</b>	<b>3,370</b>



## DIVERSOS ASUNTOS\*

		PENAL	ADMINISTRATIVA	CIVIL	TRABAJO	TOTAL
CONFIRMA	[CONF]	0	183	0	0	183
REVOCA	[REV]	0	139	0	0	139
MODIFICA	[MOD]	0	2	0	0	2
FUNDADA	[FUND]	68	101	40	27	236
INFUNDADA	[INFUND]	182	129	103	45	459
DESECHAMIENTO	[DES]	51	603	18	14	686
SIN MATERIA	[S MAT]	11	27	19	9	66
IMPEDIMENTO E INCOMPETENCIA	[IM E INC]	17	18	6	19	60
OTROS	[OTRO]	80	158	15	65	318
<b>TOTAL</b>		<b>409</b>	<b>1,360</b>	<b>201</b>	<b>179</b>	<b>2,149</b>



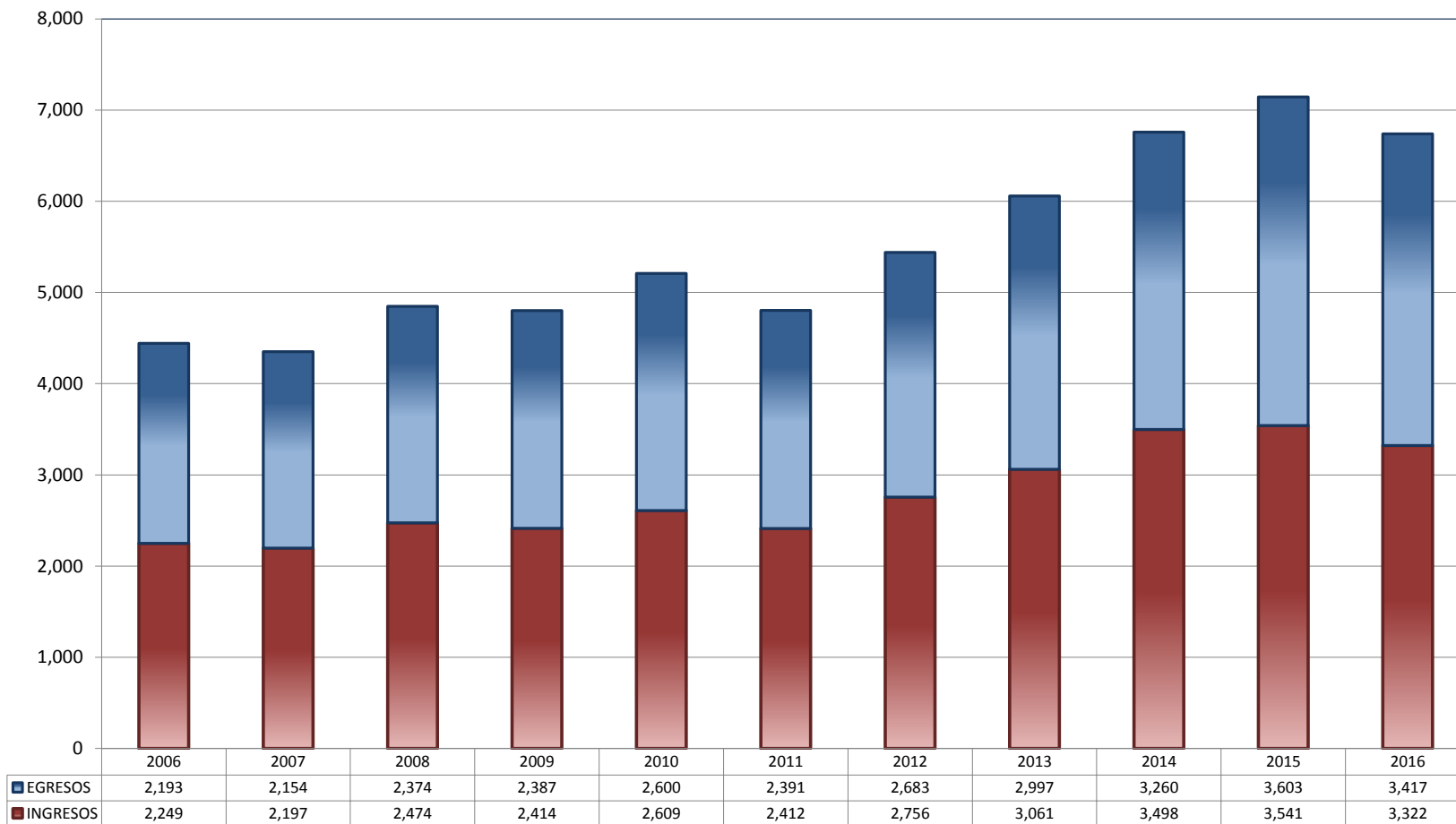
\* Revisión fiscal, conflictos competenciales, impedimento, incidentes de inejecución, inconformidades, reclamaciones, reconocimiento de inocencia repetición del acto reclamado, revisión contenciosa administrativa y conflictos de acumulación.



## TRIBUNALES UNITARIOS DE CIRCUITO

TOTAL DE INGRESOS Y EGRESOS

PERIODO ESTADÍSTICO 2006 - 2016

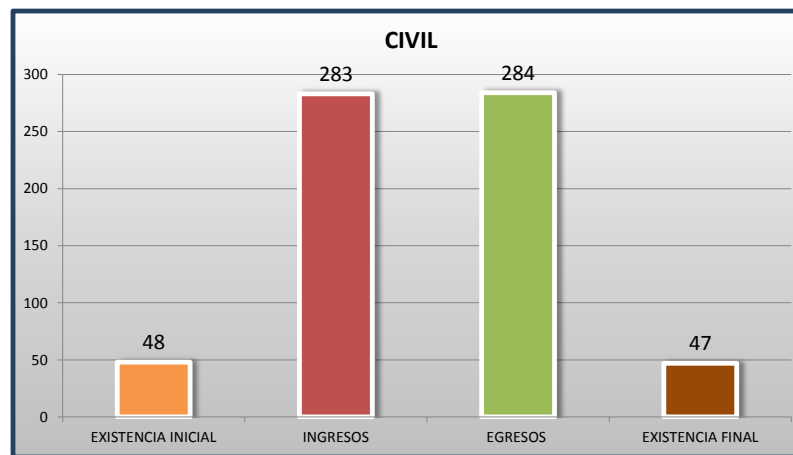
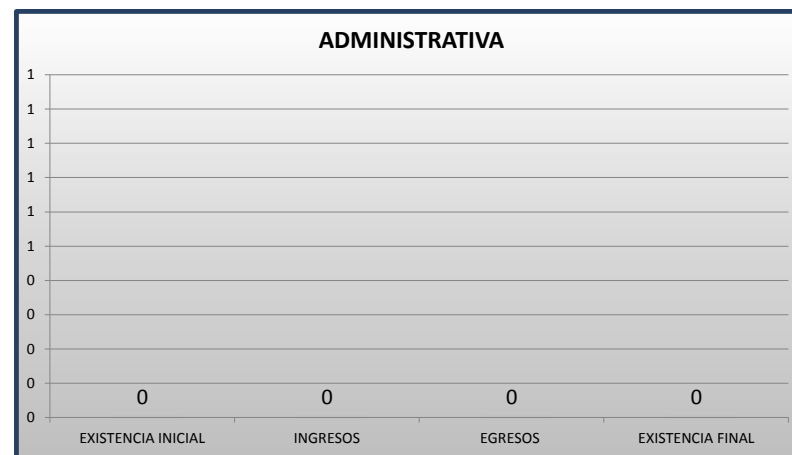
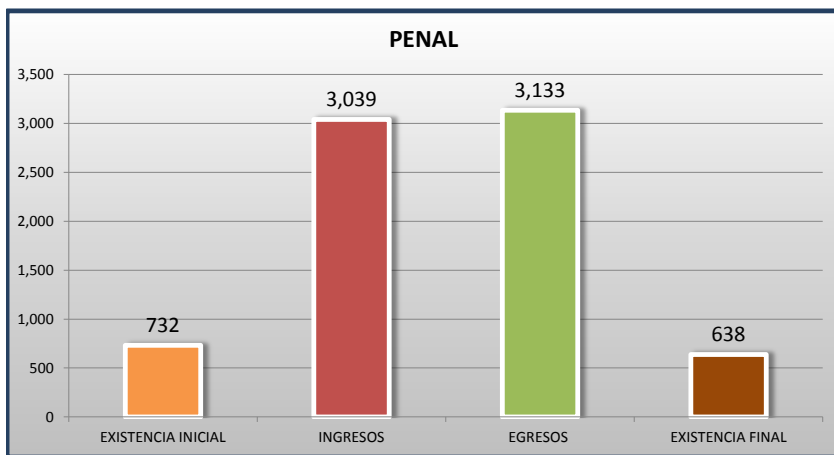
2  
O  
CTO

■ INGRESOS ■ EGRESOS

### TRIBUNALES UNITARIOS DE CIRCUITO

MOVIMIENTO ESTADÍSTICO DEL TOTAL DE ASUNTOS POR MATERIA

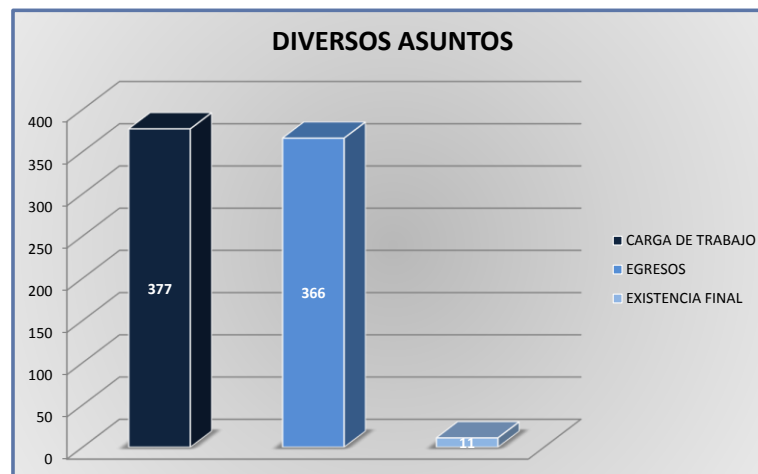
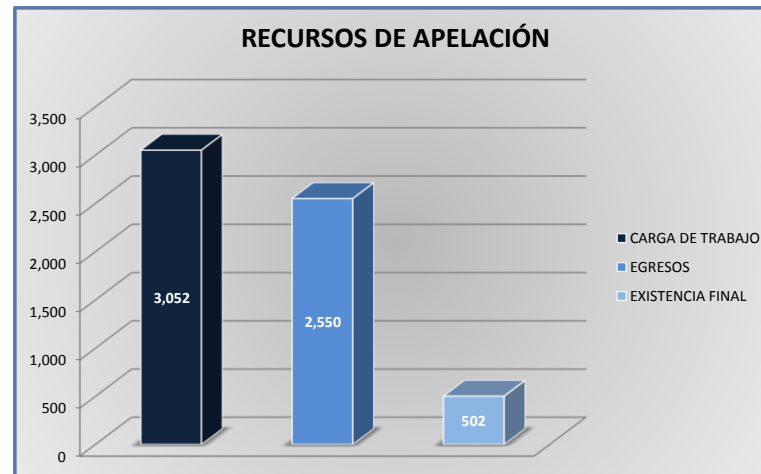
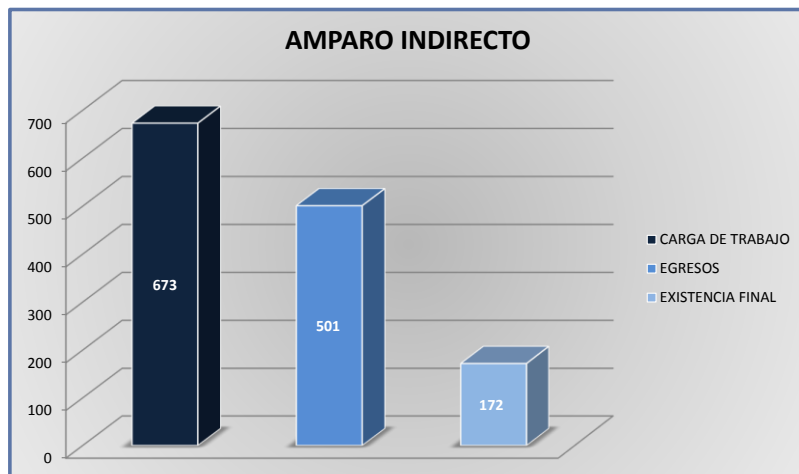
DEL 16 DE NOVIEMBRE DE 2015 AL 15 DE NOVIEMBRE DE 2016



**TRIBUNALES UNITARIOS DE CIRCUITO**

CARGA DE TRABAJO ATENDIDA POR TIPO DE ASUNTO

DEL 16 DE NOVIEMBRE DE 2015 AL 15 DE NOVIEMBRE DE 2016



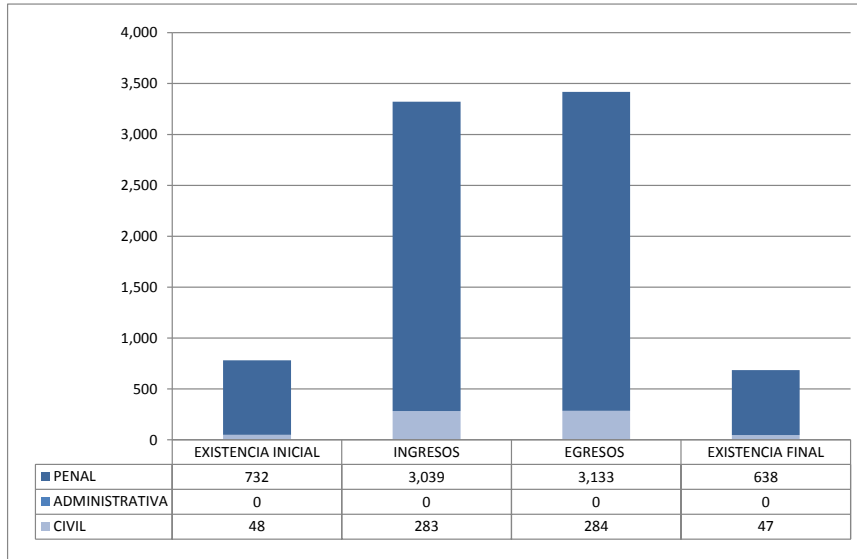
**TRIBUNALES UNITARIOS DE CIRCUITO**

MOVIMIENTO ESTADÍSTICO DEL TOTAL DE ASUNTOS POR MATERIA Y RUBRO

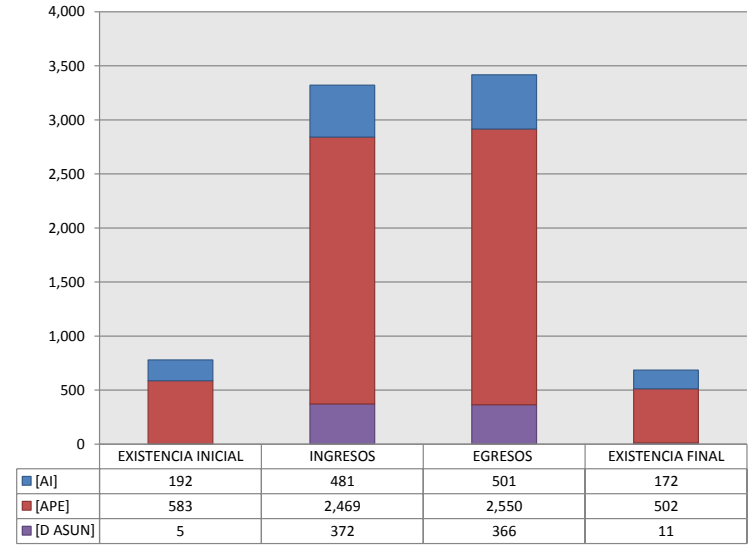
DEL 16 DE NOVIEMBRE DE 2015 AL 15 DE NOVIEMBRE DE 2016

	PENAL				ADMINISTRATIVA				CIVIL				TOTAL			
	EXISTENCIA INICIAL	INGRESOS	EGRESOS	EXISTENCIA FINAL	EXISTENCIA INICIAL	INGRESOS	EGRESOS	EXISTENCIA FINAL	EXISTENCIA INICIAL	INGRESOS	EGRESOS	EXISTENCIA FINAL	EXISTENCIA INICIAL	INGRESOS	EGRESOS	EXISTENCIA FINAL
AMPARO INDIRECTO [AI]	178	452	468	162	0	0	0	0	14	29	33	10	192	481	501	172
RECURSO DE APELACIÓN [APE]	550	2,254	2,337	467	0	0	0	0	33	215	213	35	583	2,469	2,550	502
DIVERSOS ASUNTOS (1) [D ASUN]	4	333	328	9	0	0	0	0	1	39	38	2	5	372	366	11
<b>TOTAL</b>	<b>732</b>	<b>3,039</b>	<b>3,133</b>	<b>638</b>	<b>0</b>	<b>0</b>	<b>0</b>	<b>0</b>	<b>48</b>	<b>283</b>	<b>284</b>	<b>47</b>	<b>780</b>	<b>3,322</b>	<b>3,417</b>	<b>685</b>

MATERIA



TIPO DE ASUNTO



(1) INCLUYE LOS RECURSOS DE DENEGADA APELACIÓN Y QUEJA, ASÍ COMO LOS IMPEDIMENTOS, CONFLICTOS COMPETENCIALES ENTRE JUECES, CONFLICTOS DE ACUMULACIÓN Y OTRO.

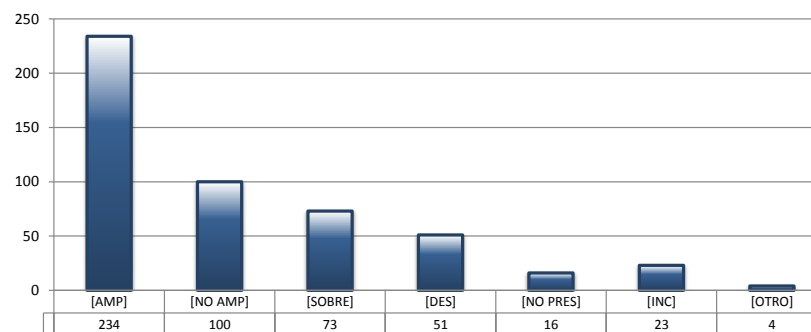
## TRIBUNALES UNITARIOS DE CIRCUITO

SENTIDO DE LAS SENTENCIAS Y RESOLUCIONES QUE PUSIERON FIN AL JUICIO O PROCEDIMIENTO

DEL 16 DE NOVIEMBRE DE 2015 AL 15 DE NOVIEMBRE DE 2016

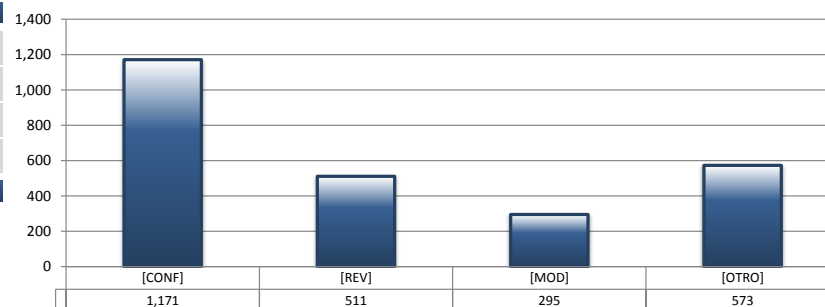
## AMPARO INDIRECTO

		PENAL	ADMINISTRATIVA	CIVIL	TOTAL
AMPARA	[AMP]	232	0	2	234
NO AMPARA	[NO AMP]	83	0	17	100
SOBRESEE	[SOBRE]	67	0	6	73
DESECHAMIENTO	[DES]	48	0	3	51
NO PRESENTADA	[NO PRES]	13	0	3	16
INCOMPETENCIA	[INC]	21	0	2	23
OTROS	[OTRO]	4	0	0	4
<b>TOTAL</b>		<b>468</b>	<b>0</b>	<b>33</b>	<b>501</b>



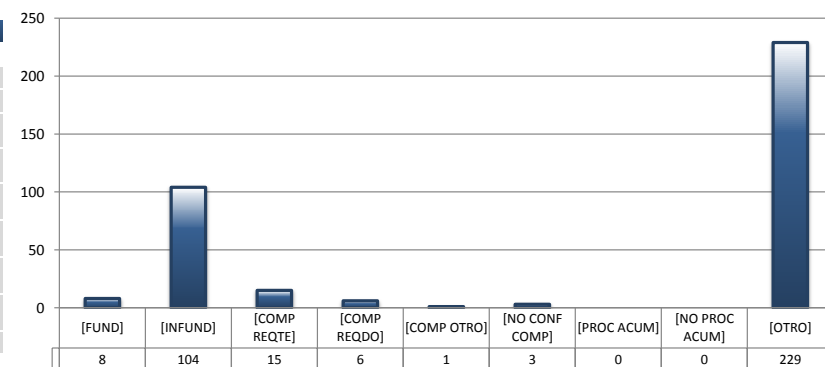
## RECURSOS DE APELACIÓN

		PENAL	ADMINISTRATIVA	CIVIL	TOTAL
CONFIRMA	[CONF]	1,080	0	91	1,171
REVOCA	[REV]	473	0	38	511
MODIFICA	[MOD]	278	0	17	295
OTROS	[OTRO]	506	0	67	573
<b>TOTAL</b>		<b>2,337</b>	<b>0</b>	<b>213</b>	<b>2,550</b>



## DIVERSOS ASUNTOS

		PENAL	ADMINISTRATIVA	CIVIL	TOTAL
FUNDADA	[FUND]	8	0	0	8
INFUNDADA	[INFUND]	104	0	0	104
COMPETENTE REQUIRENTE	[COMP REQTE]	15	0	0	15
COMPETENTE REQUERIDO	[COMP REQDO]	6	0	0	6
COMPETENTE OTRO	[COMP OTRO]	1	0	0	1
DECLARA NO HAY CONFLICTO COMPETENCIAL	[NO CONF COMP]	3	0	0	3
PROCEDE ACUMULACIÓN	[PROC ACUM]	0	0	0	0
NO PROCEDE ACUMULACIÓN	[NO PROC ACUM]	0	0	0	0
OTRO	[OTRO]	191	0	38	229
<b>TOTAL</b>		<b>328</b>	<b>0</b>	<b>38</b>	<b>366</b>

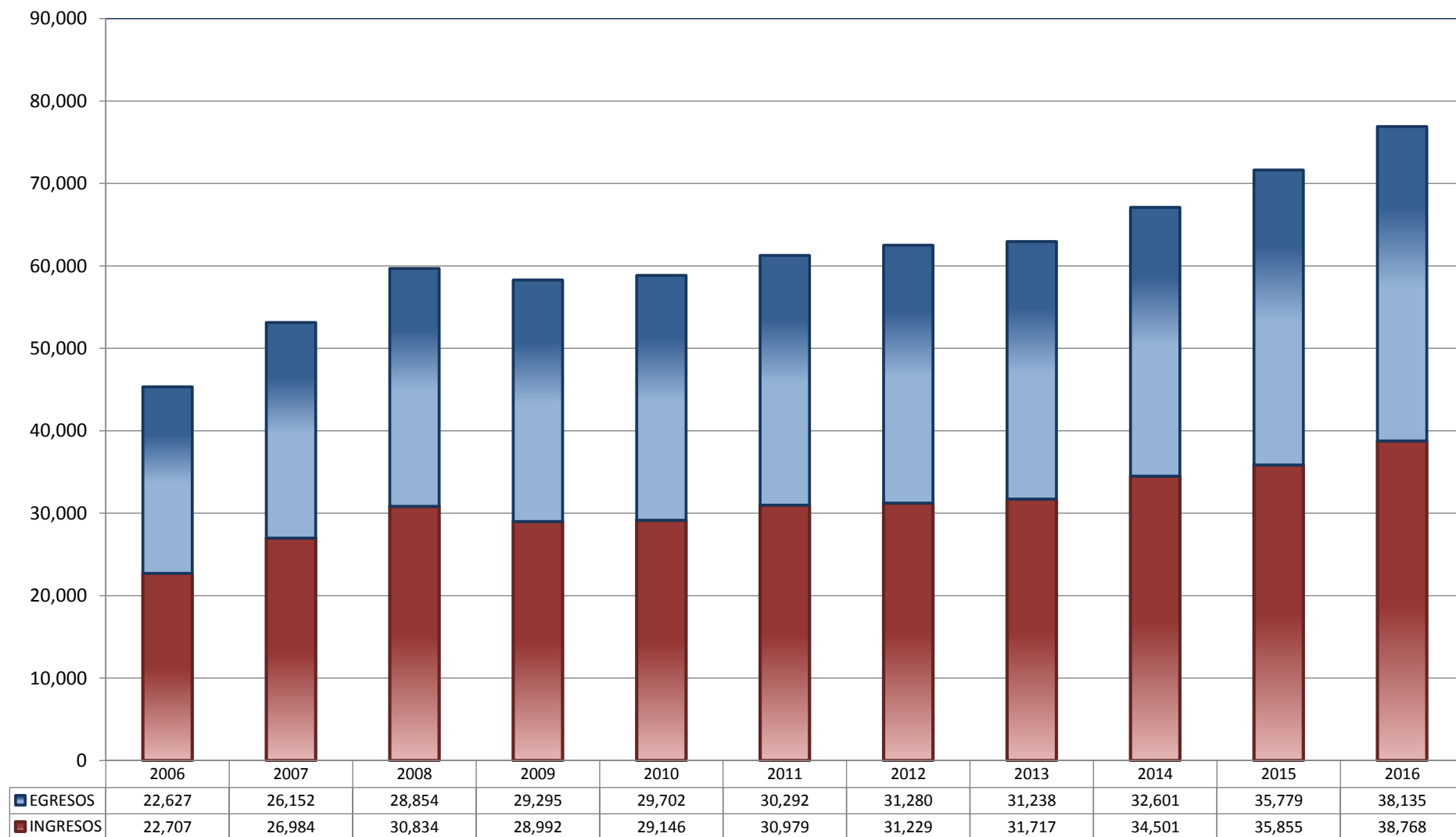


## JUZGADOS DE DISTRITO

TOTAL DE INGRESOS Y EGRESOS

PERIODO ESTADÍSTICO 2006 - 2016

2

O  
CTO

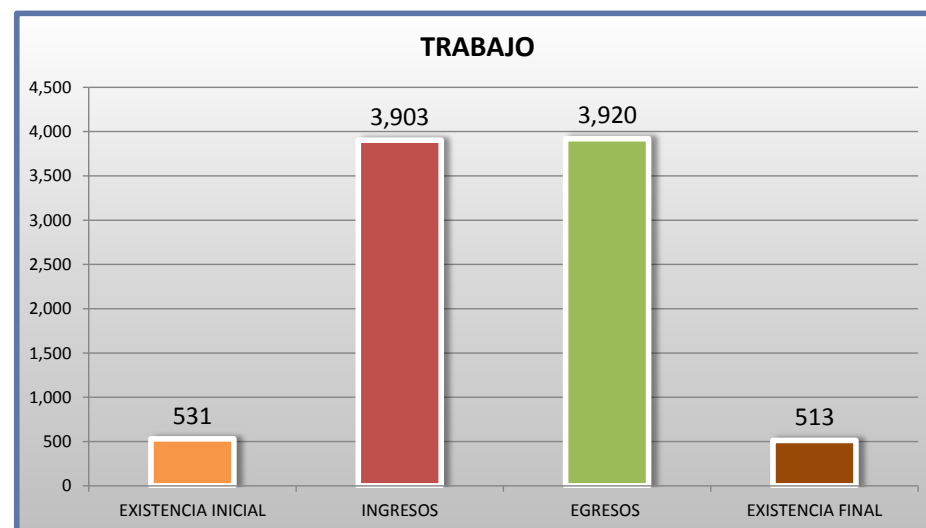
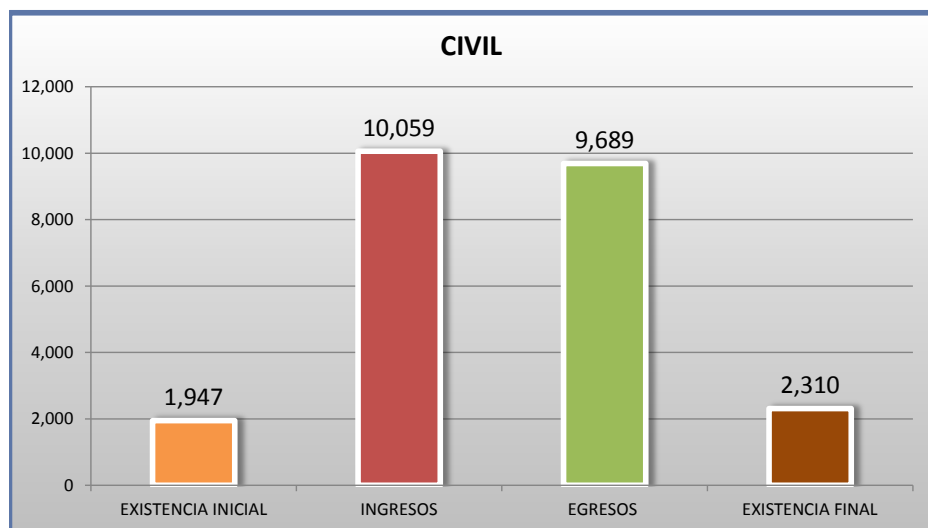
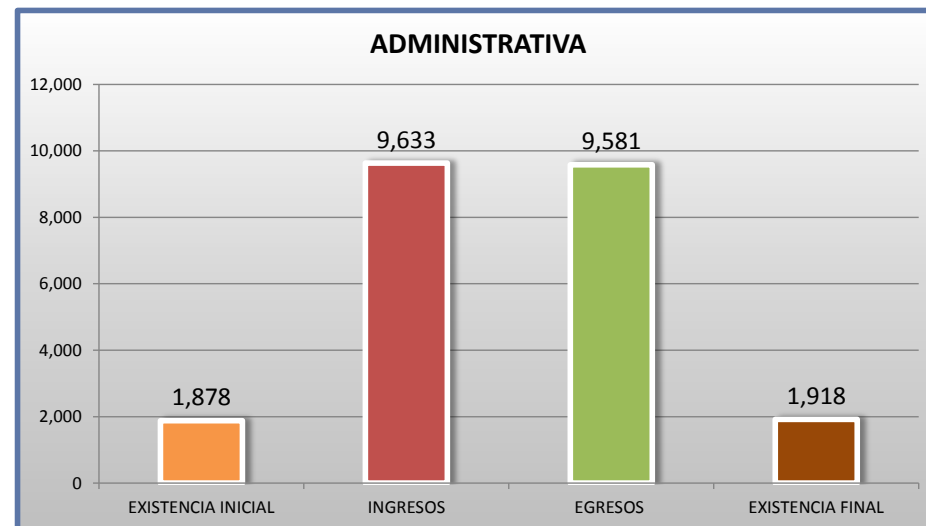
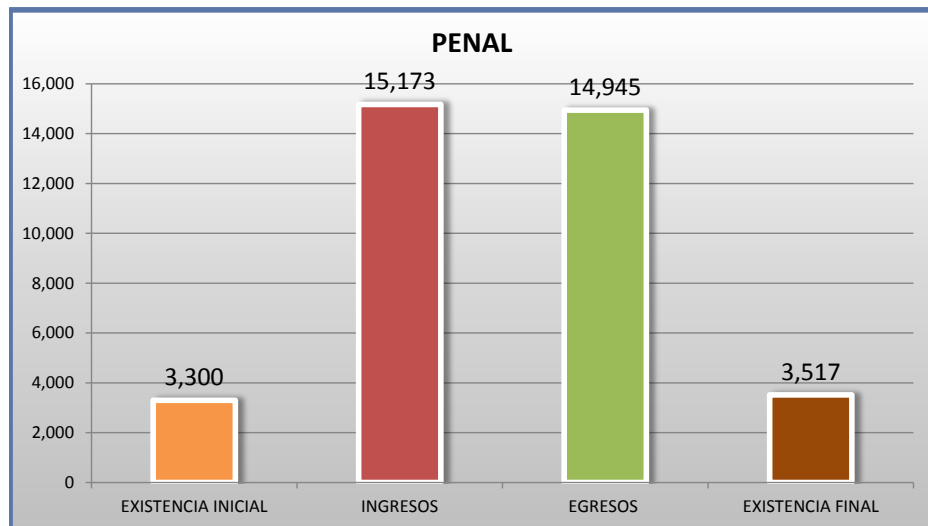
■ INGRESOS ■ EGRESOS

## JUZGADOS DE DISTRITO

MOVIMIENTO ESTADÍSTICO DEL TOTAL DE ASUNTOS POR MATERIA

DEL 16 DE NOVIEMBRE DE 2015 AL 15 DE NOVIEMBRE DE 2016

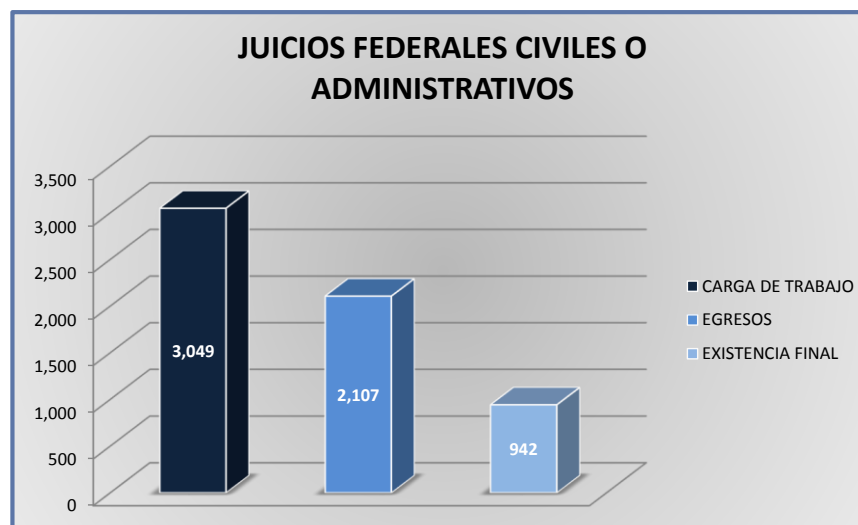
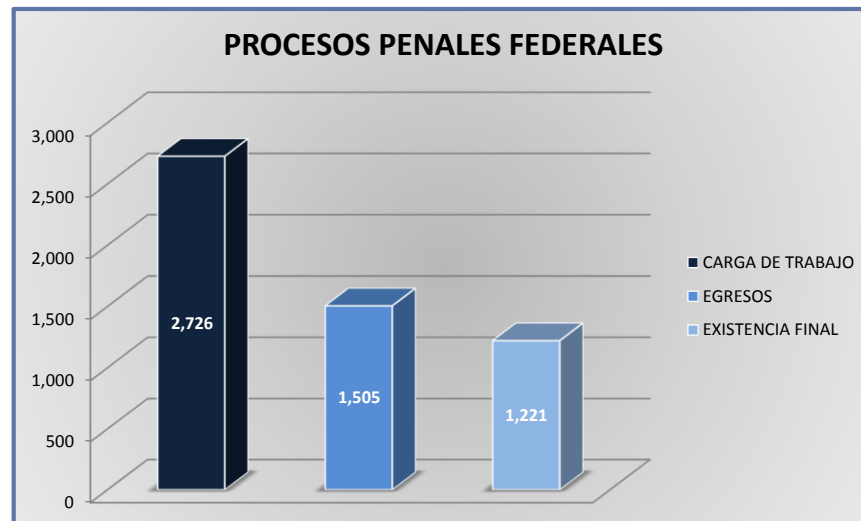
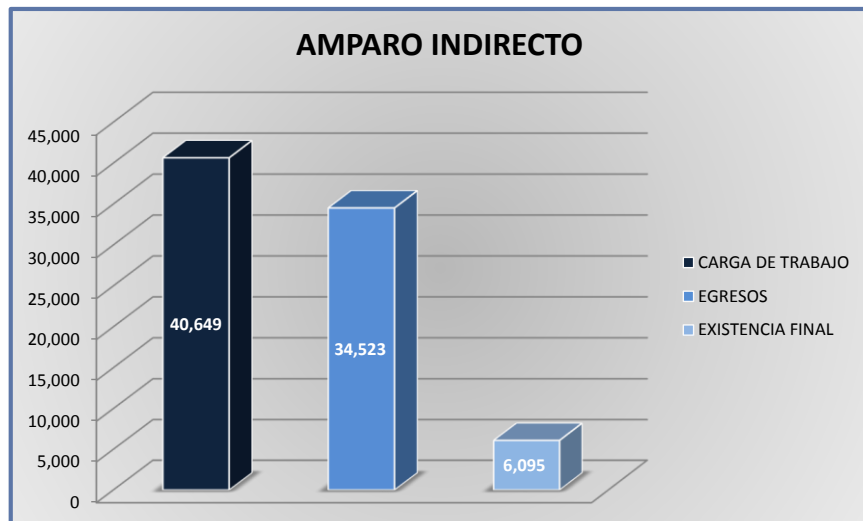
2

O  
CTO

**JUZGADOS DE DISTRITO**

CARGA DE TRABAJO ATENDIDA POR TIPO DE ASUNTO

DEL 16 DE NOVIEMBRE DE 2015 AL 15 DE NOVIEMBRE DE 2016





## JUZGADOS DE DISTRITO

MOVIMIENTO ESTADÍSTICO DEL TOTAL DE ASUNTOS POR MATERIA Y RUBRO

DEL 16 DE NOVIEMBRE DE 2015 AL 15 DE NOVIEMBRE DE 2016

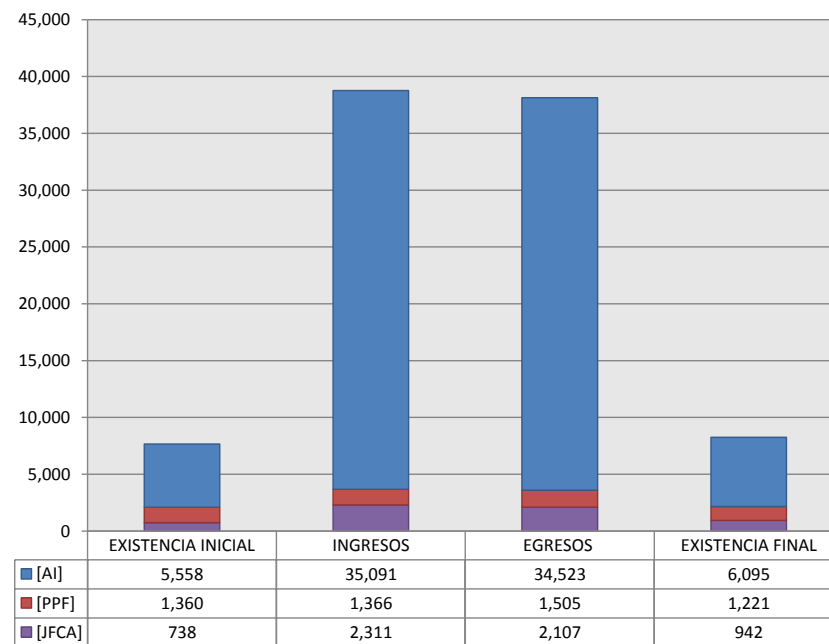
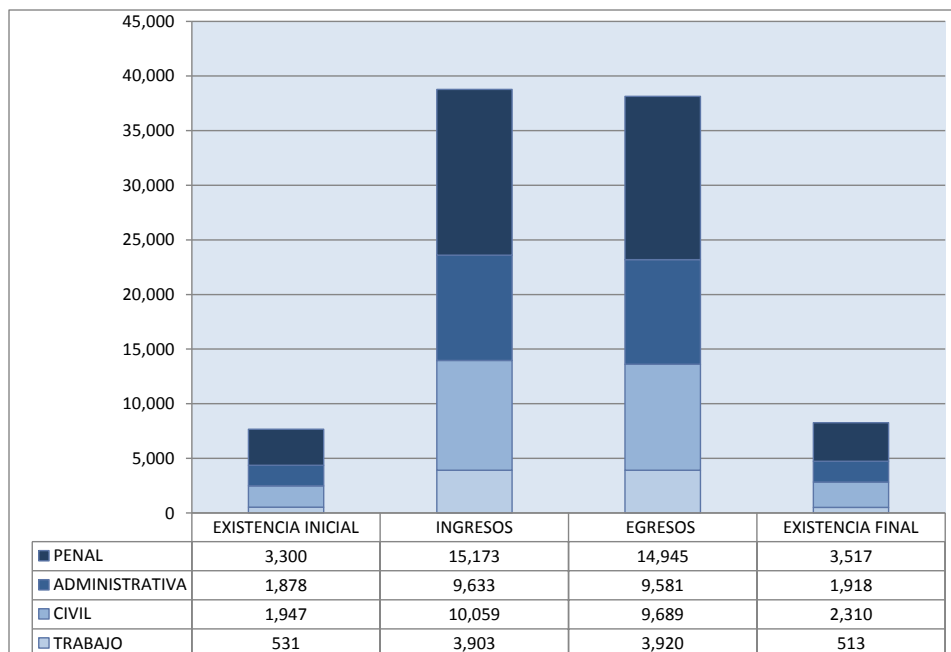
2

O  
CTO

		PENAL				ADMINISTRATIVA				CIVIL				TRABAJO				TOTAL			
		EXISTENCIA INICIAL	INGRESOS	EGRESOS	EXISTENCIA FINAL	EXISTENCIA INICIAL	INGRESOS	EGRESOS	EXISTENCIA FINAL	EXISTENCIA INICIAL	INGRESOS	EGRESOS	EXISTENCIA FINAL	EXISTENCIA INICIAL	INGRESOS	EGRESOS	EXISTENCIA FINAL	EXISTENCIA INICIAL	INGRESOS	EGRESOS	EXISTENCIA FINAL
AMPARO INDIRECTO	[AI]	1,940	13,807	13,440	2,296	1,861	9,625	9,574	1,900	1,226	7,756	7,589	1,386	531	3,903	3,920	513	5,558	35,091	34,523	6,095
PROCESOS PENALES FEDERALES	[PPF]	1,360	1,366	1,505	1,221	0	0	0	0	0	0	0	0	0	0	0	0	1,360	1,366	1,505	1,221
JUICIOS FEDERALES CIVILES O ADMINISTRATIVOS	[JFCA]	0	0	0	0	17	8	7	18	721	2,303	2,100	924	0	0	0	0	738	2,311	2,107	942
<b>TOTAL</b>		<b>3,300</b>	<b>15,173</b>	<b>14,945</b>	<b>3,517</b>	<b>1,878</b>	<b>9,633</b>	<b>9,581</b>	<b>1,918</b>	<b>1,947</b>	<b>10,059</b>	<b>9,689</b>	<b>2,310</b>	<b>531</b>	<b>3,903</b>	<b>3,920</b>	<b>513</b>	<b>7,656</b>	<b>38,768</b>	<b>38,135</b>	<b>8,258</b>

MATERIA

TIPO DE ASUNTO



## JUZGADOS DE DISTRITO

SENTIDO DE LAS SENTENCIAS Y RESOLUCIONES QUE PUSIERON FIN AL JUICIO, INSTANCIA O PROCEDIMIENTO

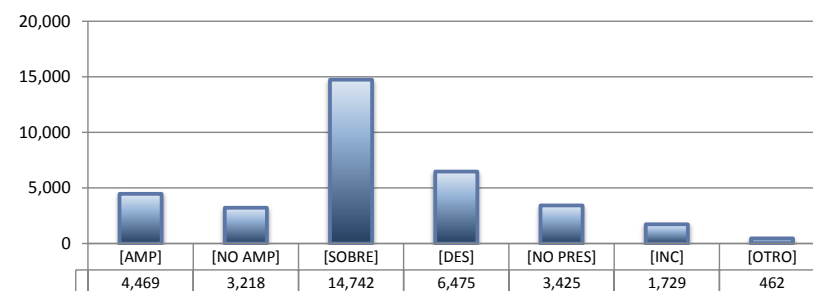
DEL 16 DE NOVIEMBRE DE 2015 AL 15 DE NOVIEMBRE DE 2016

2

O  
CTO

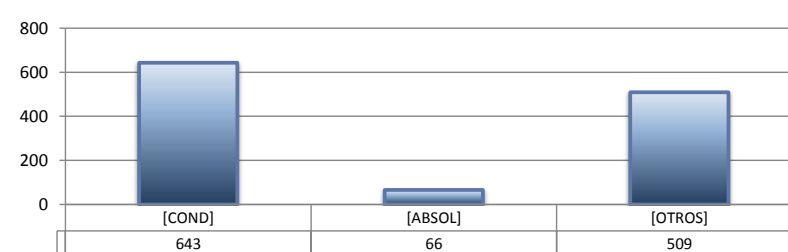
## AMPARO INDIRECTO

		PENAL	ADMINISTRATIVA	CIVIL	TRABAJO	TOTAL
AMPARA	[AMP]	1,293	1,336	711	1,129	4,469
NO AMPARA	[NO AMP]	1,251	844	927	196	3,218
SOBRESEE	[SOBRE]	7,289	3,969	2,177	1,307	14,742
DESECHAMIENTO	[DES]	1,178	1,761	2,572	964	6,475
NO PRESENTADA	[NO PRES]	1,509	883	793	240	3,425
INCOMPETENCIA	[INC]	704	562	381	82	1,729
OTROS	[OTRO]	214	218	28	2	462
<b>TOTAL</b>		<b>13,438</b>	<b>9,573</b>	<b>7,589</b>	<b>3,920</b>	<b>34,520</b>



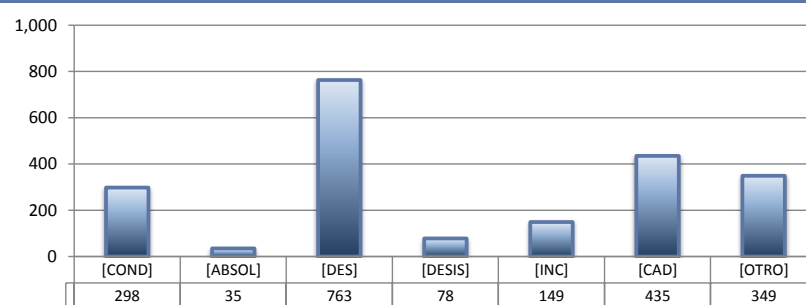
## PROCESOS PENALES FEDERALES

		PENAL	ADMINISTRATIVA	CIVIL	TRABAJO	TOTAL
CONDENATORIA	[COND]	643	---	---	---	643
ABSOLUTORIA	[ABSOL]	66	---	---	---	66
OTROS	[OTROS]	509	---	---	---	509
<b>TOTAL</b>		<b>1,218</b>	<b>0</b>	<b>0</b>	<b>0</b>	<b>1,218</b>



## JUICIOS FEDERALES CIVILES O ADMINISTRATIVOS

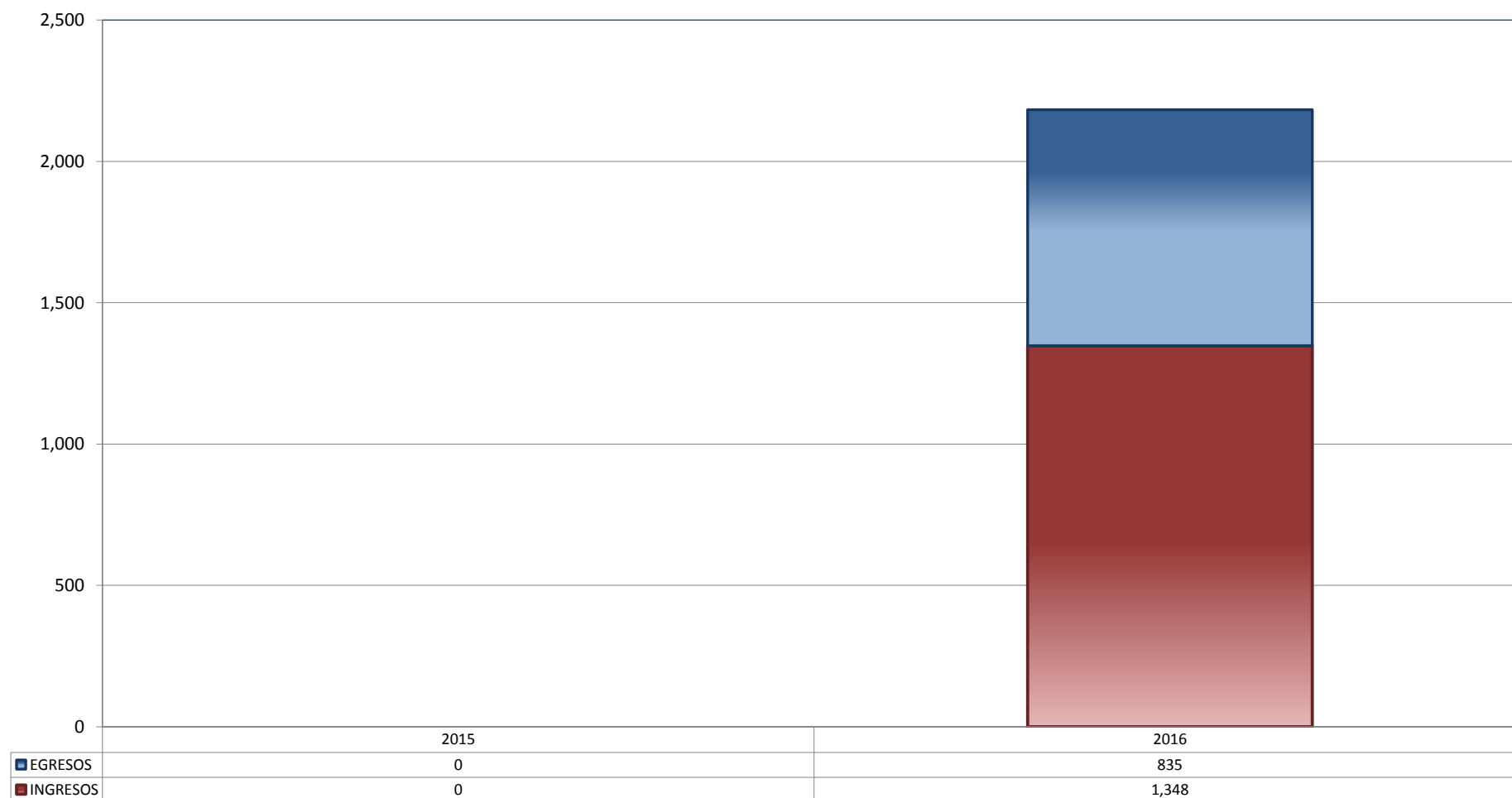
		PENAL	ADMINISTRATIVA	CIVIL	TRABAJO	TOTAL
CONDENATORIA	[COND]	---	0	298	---	298
ABSOLUTORIA	[ABSOL]	---	0	35	---	35
DESECHAMIENTO	[DES]	---	3	760	---	763
DESISTIMIENTO	[DESIS]	---	0	78	---	78
INCOMPETENCIA	[INC]	---	1	148	---	149
CADUCIDAD	[CAD]	---	0	435	---	435
OTROS	[OTRO]	---	3	346	---	349
<b>TOTAL</b>		<b>0</b>	<b>7</b>	<b>2,100</b>	<b>0</b>	<b>2,107</b>



## CENTRO DE JUSTICIA PENAL FEDERAL

TOTAL DE INGRESOS Y EGRESOS

PERIODO ESTADÍSTICO 2015 - 2016

2  
O  
CTO

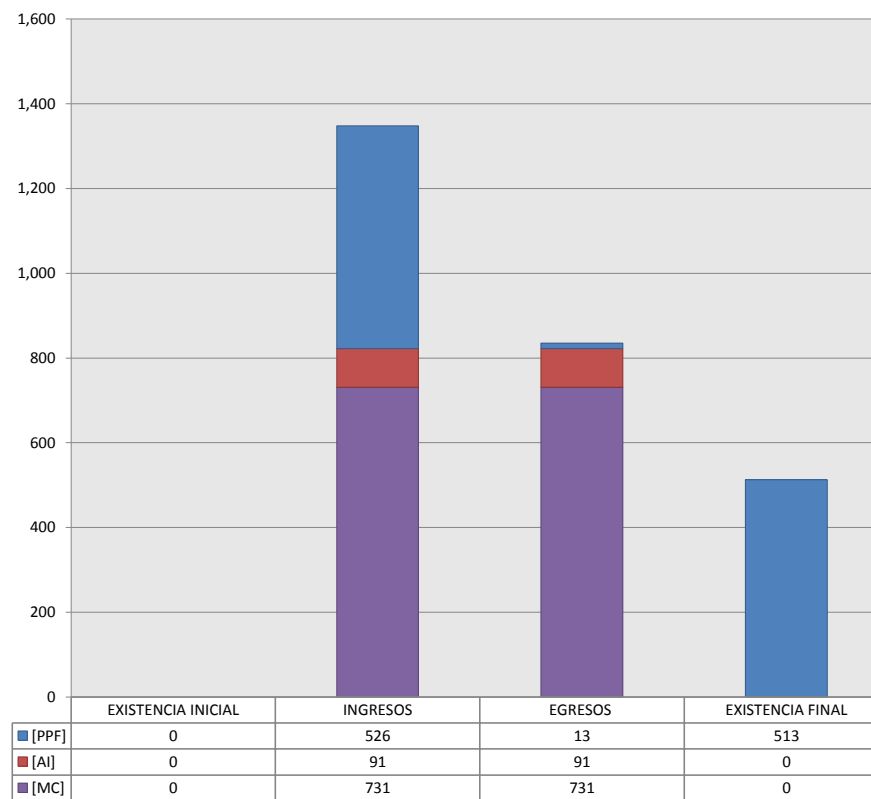
■ INGRESOS ■ EGRESOS

## CENTRO DE JUSTICIA PENAL FEDERAL

MOVIMIENTO ESTADÍSTICO DEL TOTAL DE ASUNTOS POR RUBRO

DEL 16 DE NOVIEMBRE DE 2015 AL 15 DE NOVIEMBRE DE 2016

		TOTAL			
		EXISTENCIA INICIAL	INGRESOS	EGRESOS	EXISTENCIA FINAL
PROCESOS PENALES FEDERALES	[PPF]	0	526	13	513
ACTOS DE INVESTIGACIÓN	[AI]	0	91	91	0
MEDIDAS CAUTELARES	[MC]	0	731	731	0
<b>TOTAL</b>		0	1,348	835	513



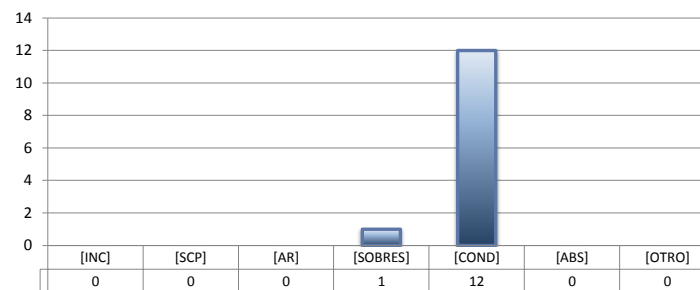
## CENTRO DE JUSTICIA PENAL FEDERAL

SENTIDO DE LAS SENTENCIAS Y RESOLUCIONES QUE PUSIERON FIN AL JUICIO, INSTANCIA O PROCEDIMIENTO

DEL 16 DE NOVIEMBRE DE 2015 AL 15 DE NOVIEMBRE DE 2016

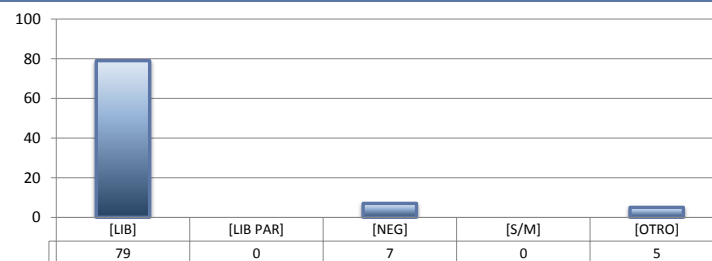
## PROCESOS PENALES FEDERALES (1)

		TOTAL
INCOMPETENCIA	[INC]	0
SUSPENSIÓN CONDICIONAL DEL PROCESO	[SCP]	0
ACUERDO REPARATORIO	[AR]	0
SOBRESEIMIENTO	[SOBRES]	1
CONDENATORIA	[COND]	12
ABSOLUTORIA	[ABS]	0
OTRO (2)	[OTRO]	0
<b>TOTAL</b>		<b>13</b>



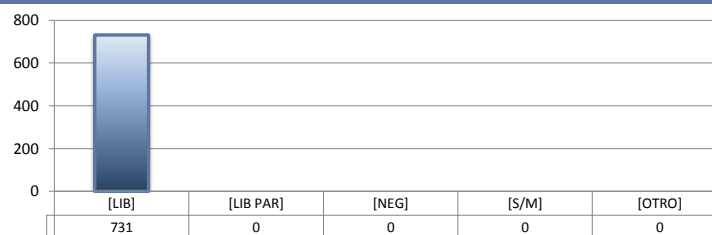
## ACTOS DE INVESTIGACIÓN

		TOTAL
LIBRADA	[LIB]	79
LIBRADA PARCIALMENTE	[LIB PAR]	0
NEGADA	[NEG]	7
SIN MATERIA	[S/M]	0
OTRO	[OTRO]	5
<b>TOTAL</b>		<b>91</b>



## MEDIDAS CAUTELARES

		TOTAL
LIBRADA	[LIB]	731
LIBRADA PARCIALMENTE	[LIB PAR]	0
NEGADA	[NEG]	0
SIN MATERIA	[S/M]	0
OTRO	[OTRO]	0
<b>TOTAL</b>		<b>731</b>



(1) Se contabilizan las sentencias condenatorias y absolutorias dictadas tanto en el procedimiento abreviado como en el juicio oral.

(2) Incluye las sentencias de acumulación, sobreseimiento por prescripción, negativa de orden u otra.