

**ÓRGANOS JURISDICCIONALES**

RESIDENCIA	TRIBUNALES COLEGIADOS	TRIBUNALES UNITARIOS	JUZGADOS DE DISTRITO	CENTROS DE JUSTICIA PENAL FEDERAL
	ORDINARIOS	ORDINARIOS	ORDINARIOS	
<b>COLIMA</b>	<b>1</b>	<b>1</b>	<b>2</b>	<b>1</b>
<b>TOTAL</b>	<b>1</b>	<b>1</b>	<b>2</b>	<b>1</b>
<b>TOTAL GENERAL</b>	<b>1</b>	<b>1</b>	<b>2</b>	<b>1</b>

# Trigésimo Segundo Circuito Judicial

## Colima

### Contexto

El trigésimo segundo Circuito comprende la circunscripción territorial que ocupa el Estado de Colima, cuya extensión es de 5,626.9 kilómetros cuadrados que representa el 0.3% del territorio nacional, administrativamente se divide en 10 municipios en las que se asientan 711,235 habitantes<sup>1</sup> que constituyen el 0.60% del total nacional.

Del total de habitantes que integran el Circuito, 49.30% son hombres y 50.70% son mujeres. En esta demarcación territorial de cada 100 personas de 15 años o más, 22 tienen algún grado aprobado en educación superior.

Datos Demográficos	
Número de Municipios	10
<sup>(1)</sup> Superficie (km <sup>2</sup> )	5,626.9
<sup>(1)</sup> Densidad de población (hab./km <sup>2</sup> )	126.40
<sup>(2)</sup> Migración Interna Estatal	89,786
<sup>(3)</sup> Índice de Marginación	-0.73
<sup>(3)</sup> Grado de Marginalidad	Bajo
<sup>(1)</sup> Nivel Educativo Básica	51.50%

Tabla 1.

<sup>(1)</sup>[http://seieg.iplaneg.net/seieg/doc/Panorama\\_Sociodemografico\\_2015\\_1452886126.pdf](http://seieg.iplaneg.net/seieg/doc/Panorama_Sociodemografico_2015_1452886126.pdf) Panorama sociodemográfico de México 2015 / Instituto Nacional de Estadística y Geografía.-- México : INEGI, c2015, 96p. ISBN 978-607-739-718-2.

<sup>(2)</sup><http://www3.inegi.org.mx/sistemas/sisept/Default.aspx?emdemo137&s=est&c=23631> En el rubro de Temas-Población, hogares y vivienda seleccionar: Migración - Migración interna (estatal) - Saldo neto migratorio - Saldo neto migratorio por entidad federativa según lugar de nacimiento, 2000 y 2010.

<sup>(3)</sup>[http://www.gob.mx/cms/uploads/attachment/file/159053/02\\_Capitulo\\_2.pdf](http://www.gob.mx/cms/uploads/attachment/file/159053/02_Capitulo_2.pdf) Índice de marginación por entidad federativa y municipio 2015. Capítulo 2. Marginación por entidad federativa, 2015. Primera edición: julio de 2016. ISBN: 978-607-427-277-2.

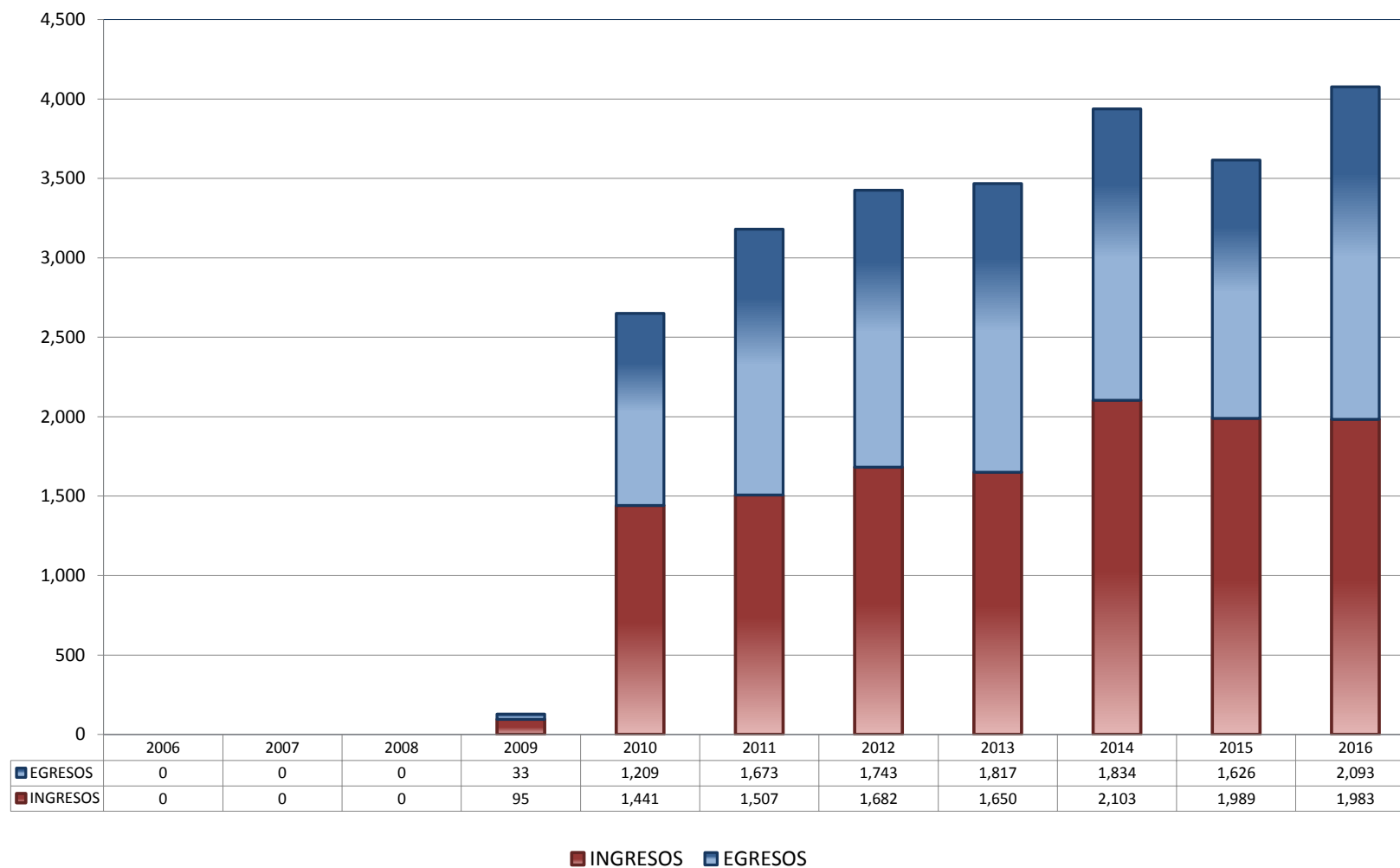
Año	Número de Habitantes	Cantidad	Porcentaje Nivel Nacional
	Población Total	711,235	0.60%
2015	Distribución por género	Cantidad	Porcentaje
	Hombres	350,639	0.60%
	Mujeres	360,596	0.59%

Tabla 2.

## TRIBUNALES COLEGIADOS DE CIRCUITO

TOTAL DE INGRESOS Y EGRESOS

PERIODO ESTADÍSTICO 2006 - 2016

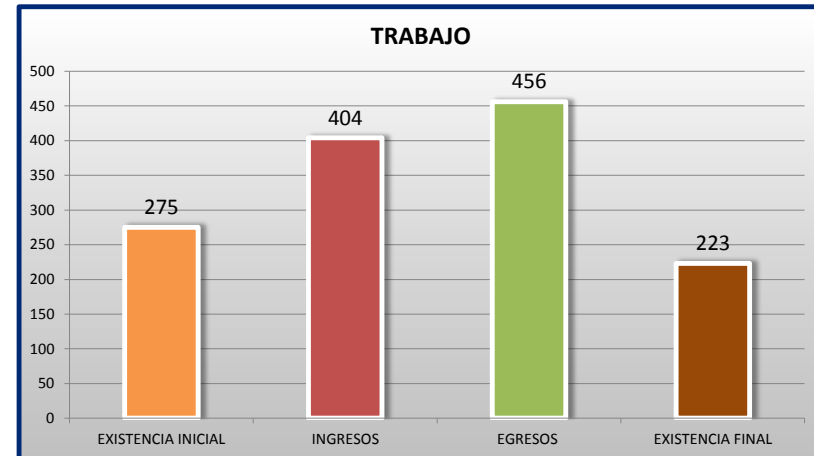
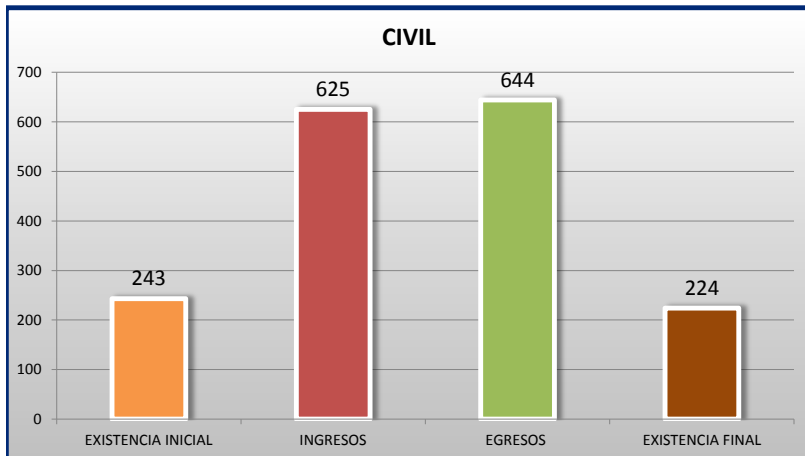
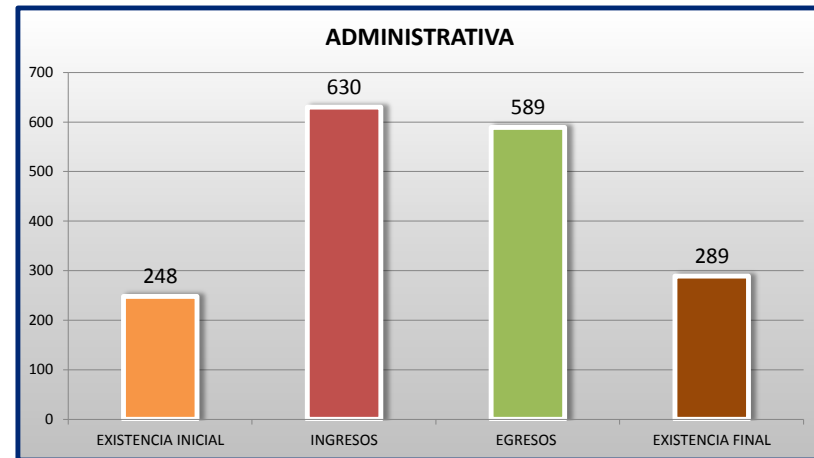
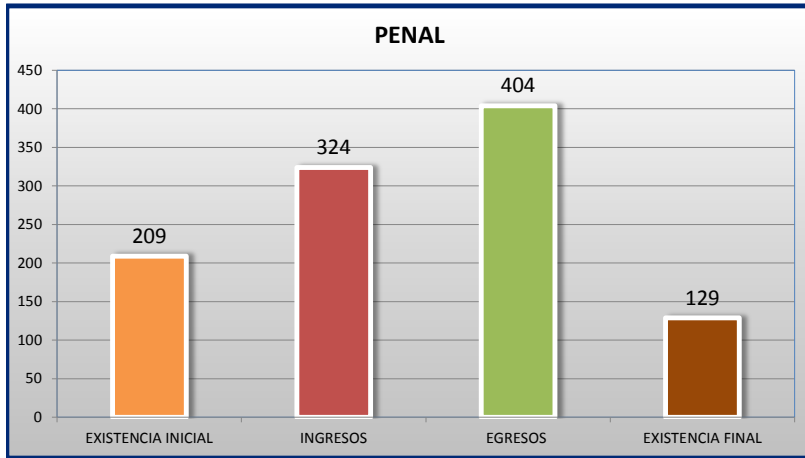


EL TRIGÉSIMO SEGUNDO CIRCUITO SE CREO EL 16 DE OCTUBRE DE 2009, CONFORME EL ACUERDO GENERAL 31/2009

## TRIBUNALES COLEGIADOS DE CIRCUITO

MOVIMIENTO ESTADÍSTICO DEL TOTAL DE ASUNTOS POR MATERIA

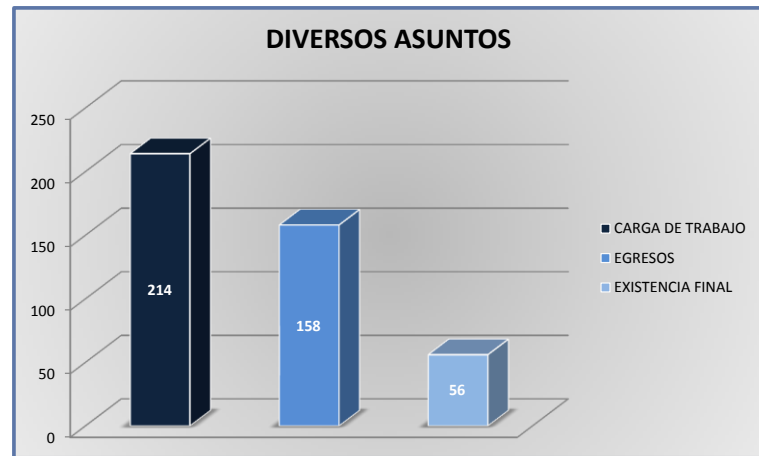
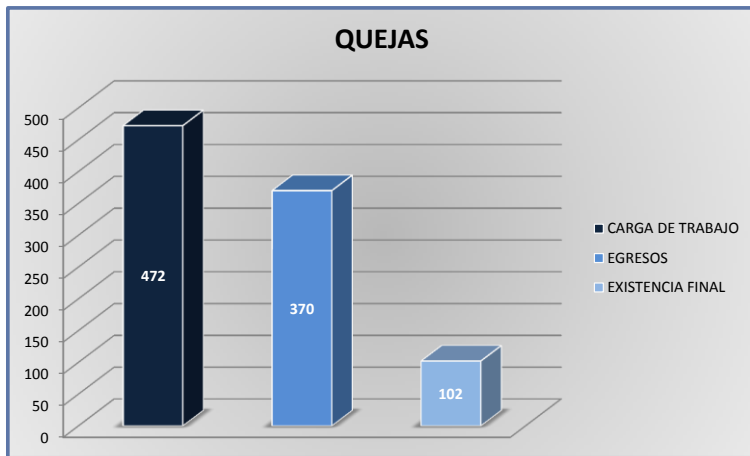
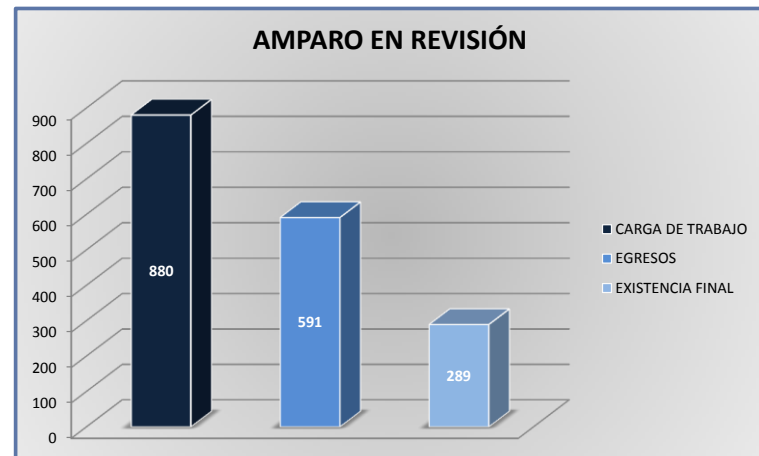
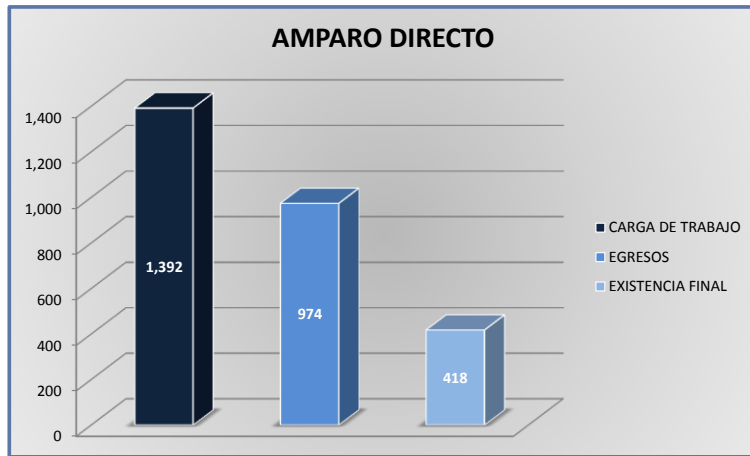
DEL 16 DE NOVIEMBRE DE 2015 AL 15 DE NOVIEMBRE DE 2016



**TRIBUNALES COLEGIADOS DE CIRCUITO**

CARGA DE TRABAJO ATENDIDA POR TIPO DE ASUNTO

DEL 16 DE NOVIEMBRE DE 2015 AL 15 DE NOVIEMBRE DE 2016



**TRIBUNALES COLEGIADOS DE CIRCUITO**

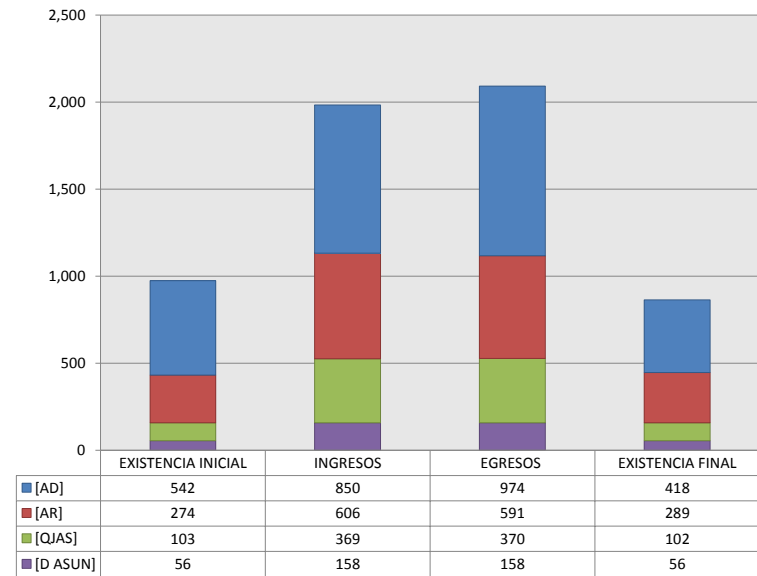
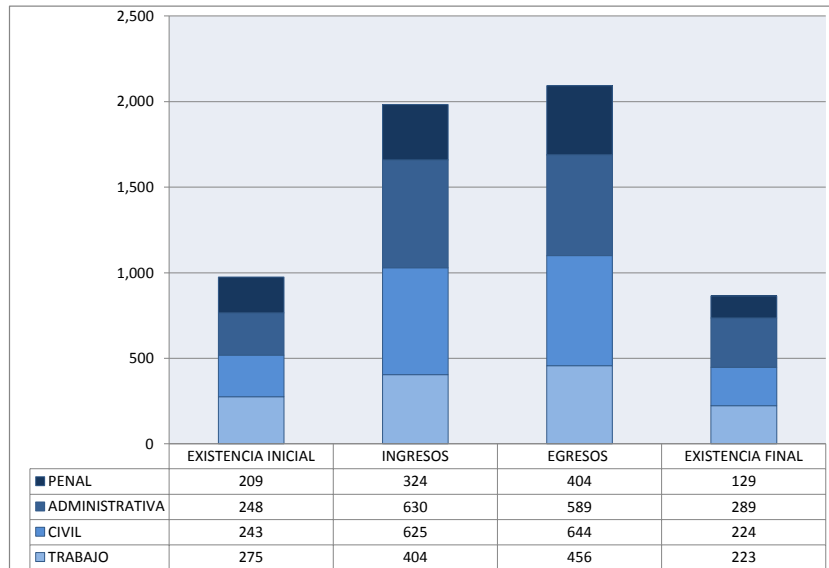
MOVIMIENTO ESTADÍSTICO DEL TOTAL DE ASUNTOS POR MATERIA Y RUBRO

DEL 16 DE NOVIEMBRE DE 2015 AL 15 DE NOVIEMBRE DE 2016

	PENAL				ADMINISTRATIVA				CIVIL				TRABAJO				TOTAL			
	EXISTENCIA INICIAL	INGRESOS	EGRESOS	EXISTENCIA FINAL	EXISTENCIA INICIAL	INGRESOS	EGRESOS	EXISTENCIA FINAL	EXISTENCIA INICIAL	INGRESOS	EGRESOS	EXISTENCIA FINAL	EXISTENCIA INICIAL	INGRESOS	EGRESOS	EXISTENCIA FINAL	EXISTENCIA INICIAL	INGRESOS	EGRESOS	EXISTENCIA FINAL
AMPARO DIRECTO [AD]	75	112	135	52	73	116	128	61	159	336	372	123	235	286	339	182	542	850	974	418
AMPARO EN REVISIÓN [AR]	85	118	159	44	118	294	234	178	54	165	161	58	17	29	37	9	274	606	591	289
QUEJAS [QJAS]	16	57	51	22	49	165	185	29	21	104	92	33	17	43	42	18	103	369	370	102
DIVERSOS ASUNTOS [D ASUN]	33	37	59	11	8	55	42	21	9	20	19	10	6	46	38	14	56	158	158	56
<b>TOTAL</b>	<b>209</b>	<b>324</b>	<b>404</b>	<b>129</b>	<b>248</b>	<b>630</b>	<b>589</b>	<b>289</b>	<b>243</b>	<b>625</b>	<b>644</b>	<b>224</b>	<b>275</b>	<b>404</b>	<b>456</b>	<b>223</b>	<b>975</b>	<b>1,983</b>	<b>2,093</b>	<b>865</b>

**MATERIA**

**TIPO DE ASUNTO**



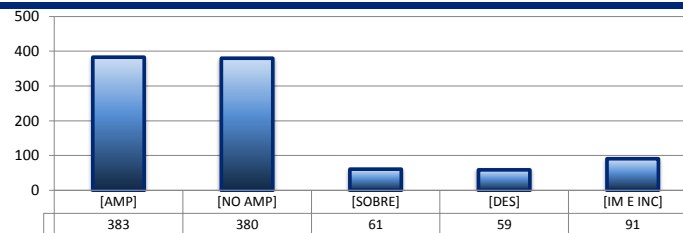
## TRIBUNALES COLEGIADOS DE CIRCUITO

SENTIDO DE LAS SENTENCIAS Y RESOLUCIONES QUE PUSIERON FIN AL JUICIO O RECURSO

DEL 16 DE NOVIEMBRE DE 2015 AL 15 DE NOVIEMBRE DE 2016


## AMPARO DIRECTO

		PENAL	ADMINISTRATIVA	CIVIL	TRABAJO	TOTAL
AMPARA	[AMP]	71	41	95	176	383
NO AMPARA	[NO AMP]	26	56	184	114	380
SOBRESEE	[SOBRE]	10	5	18	28	61
DESECHAMIENTO	[DES]	10	13	26	10	59
IMPEDIMENTO E INCOMPETENCIA	[IM E INC]	18	13	49	11	91
<b>TOTAL</b>		<b>135</b>	<b>128</b>	<b>372</b>	<b>339</b>	<b>974</b>



## AMPARO EN REVISIÓN

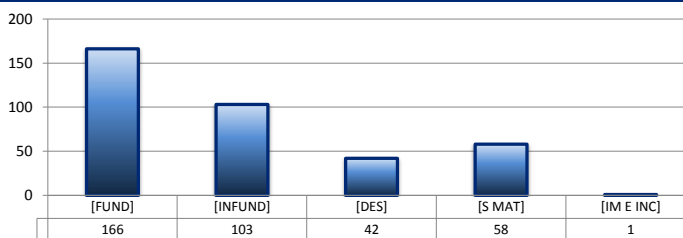
		PENAL	ADMINISTRATIVA	CIVIL	TRABAJO	TOTAL
CONFIRMA	[CONF]	72	103	93	22	290
REVOCA	[REV]	48	46	46	5	145
MODIFICA	[MOD]	17	22	5	4	48
CADUCIDAD	[CAD]	0	0	0	0	0
DESECHAMIENTO	[DES]	12	28	14	5	59
SIN MATERIA	[S MAT]	9	27	1	1	38
IMPEDIMENTO E INCOMPETENCIA	[IM E INC]	1	8	2	0	11
<b>TOTAL</b>		<b>159</b>	<b>234</b>	<b>161</b>	<b>37</b>	<b>591</b>



## QUEJAS

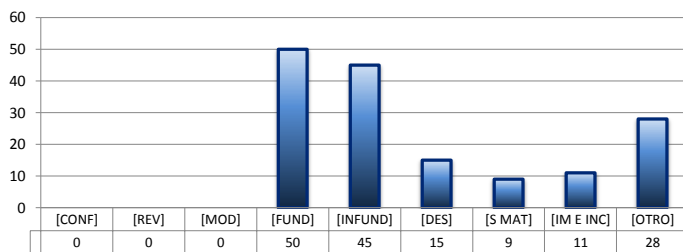
78                      84                      90

		PENAL	ADMINISTRATIVA	CIVIL	TRABAJO	TOTAL
FUNDADA	[FUND]	17	83	42	24	166
INFUNDADA	[INFUND]	15	52	26	10	103
DESECHAMIENTO	[DES]	12	16	12	2	42
SIN MATERIA	[S MAT]	7	34	11	6	58
IMPEDIMENTO E INCOMPETENCIA	[IM E INC]	0	0	1	0	1
<b>TOTAL</b>		<b>51</b>	<b>185</b>	<b>92</b>	<b>42</b>	<b>370</b>



## DIVERSOS ASUNTOS\*

		PENAL	ADMINISTRATIVA	CIVIL	TRABAJO	TOTAL
CONFIRMA	[CONF]	0	0	0	0	0
REVOCA	[REV]	0	0	0	0	0
MODIFICA	[MOD]	0	0	0	0	0
FUNDADA	[FUND]	26	21	2	1	50
INFUNDADA	[INFUND]	20	11	6	8	45
DESECHAMIENTO	[DES]	4	5	5	1	15
SIN MATERIA	[S MAT]	3	3	2	1	9
IMPEDIMENTO E INCOMPETENCIA	[IM E INC]	5	2	3	1	11
OTROS	[OTRO]	1	0	1	26	28
<b>TOTAL</b>		<b>59</b>	<b>42</b>	<b>19</b>	<b>38</b>	<b>158</b>



\* Revisión fiscal, conflictos competenciales, impedimento, incidentes de inejecución, inconformidades, reclamaciones, reconocimiento de inocencia repetición del acto reclamado, revisión contenciosa administrativa y conflictos de acumulación.

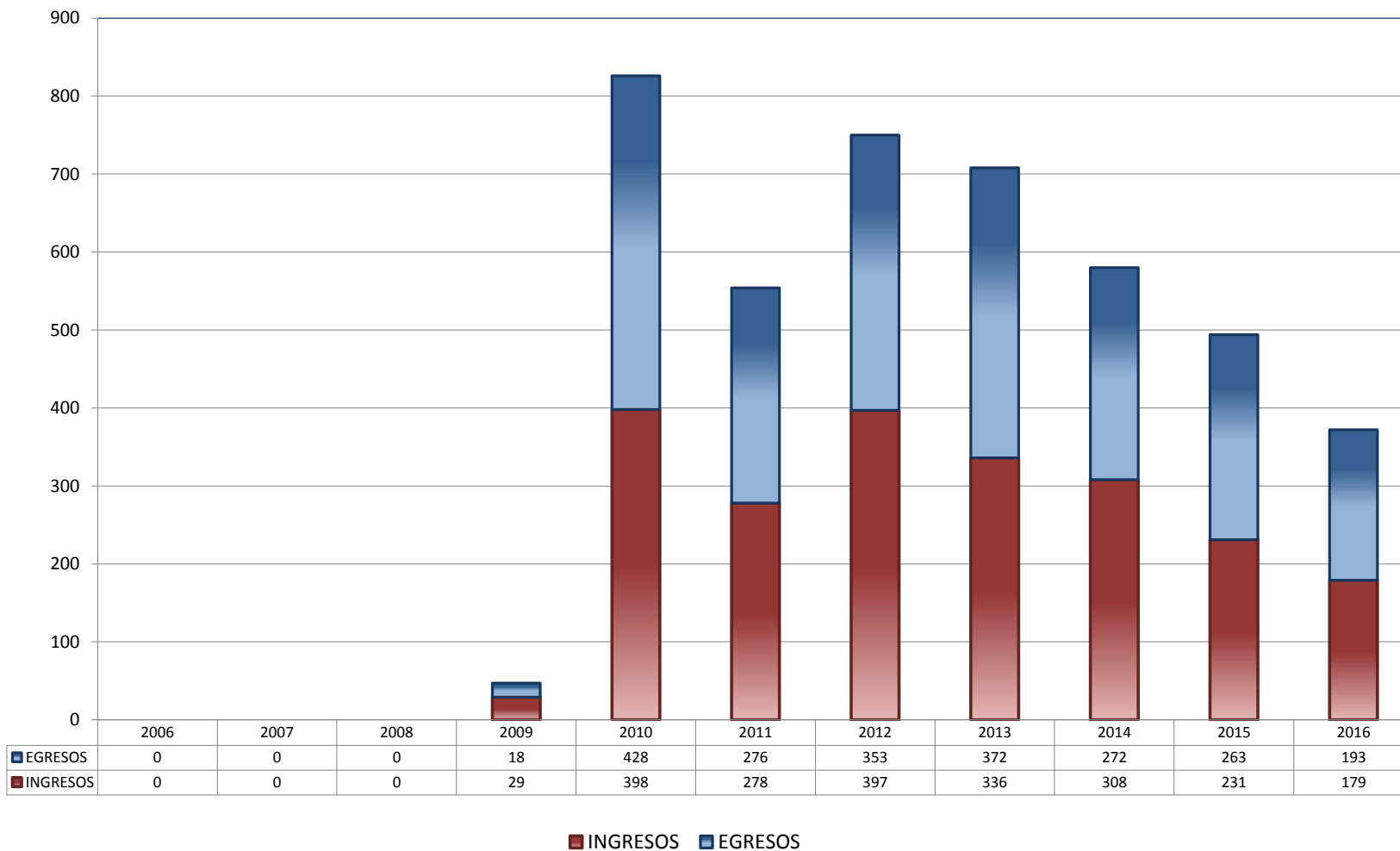


## TRIBUNALES UNITARIOS DE CIRCUITO

TOTAL DE INGRESOS Y EGRESOS

PERIODO ESTADÍSTICO 2006 - 2016

32<sup>o</sup>  
CTO

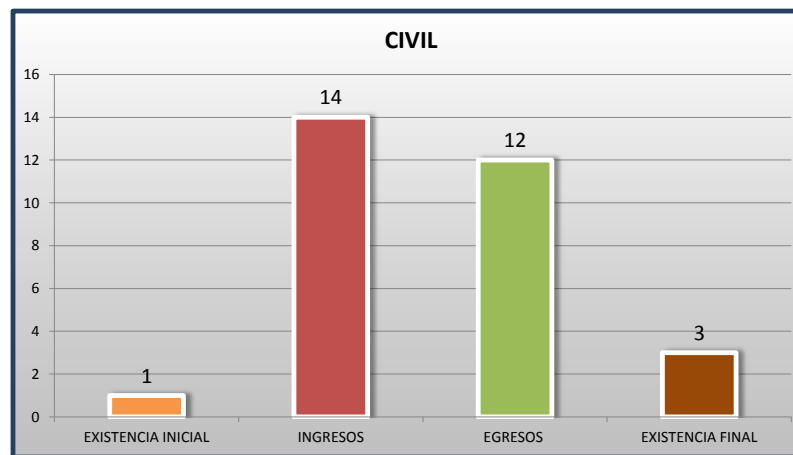
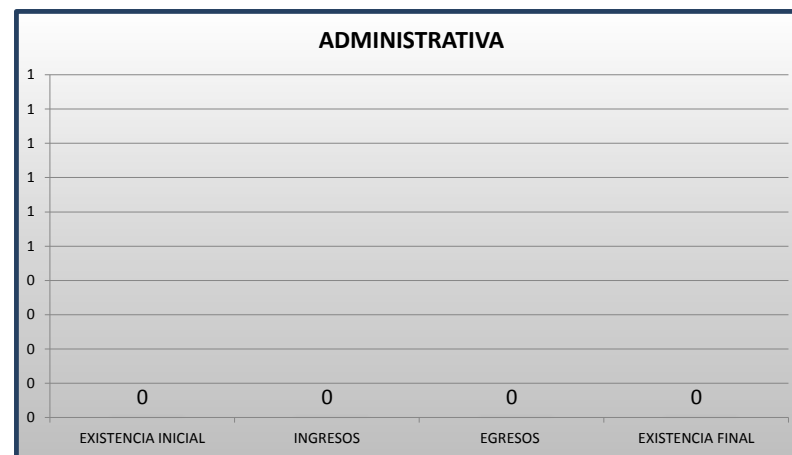
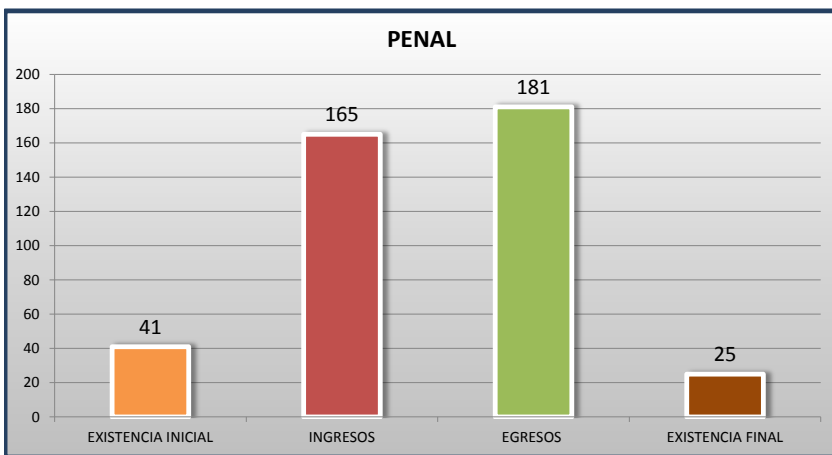


EL TRIGÉSIMO SEGUNDO CIRCUITO SE CREO EL 16 DE OCTUBRE DE 2009, CONFORME EL ACUERDO GENERAL 31/2009

### TRIBUNALES UNITARIOS DE CIRCUITO

MOVIMIENTO ESTADÍSTICO DEL TOTAL DE ASUNTOS POR MATERIA

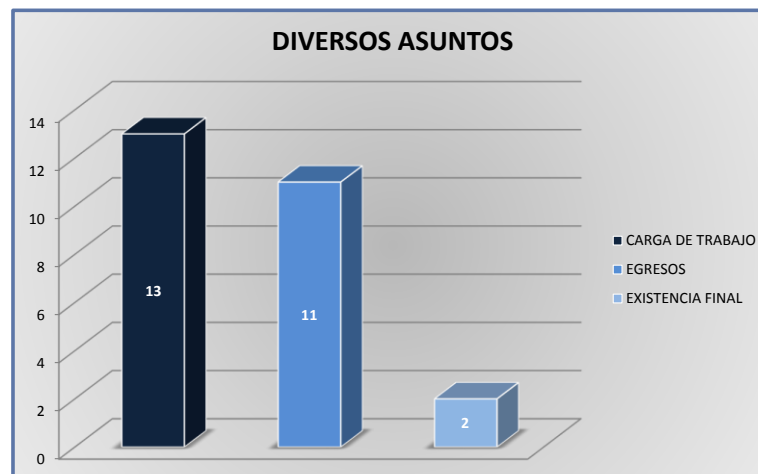
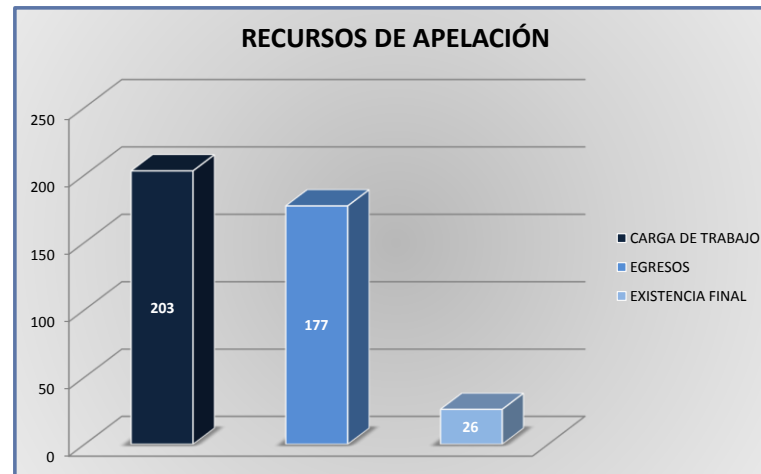
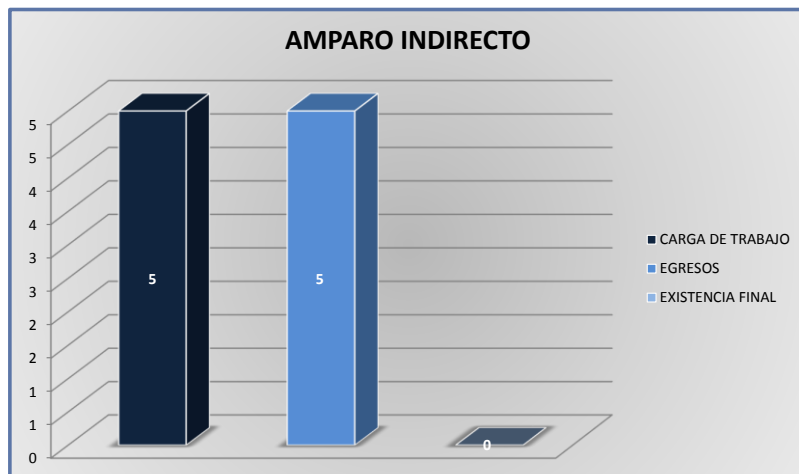
DEL 16 DE NOVIEMBRE DE 2015 AL 15 DE NOVIEMBRE DE 2016



**TRIBUNALES UNITARIOS DE CIRCUITO**

CARGA DE TRABAJO ATENDIDA POR TIPO DE ASUNTO

DEL 16 DE NOVIEMBRE DE 2015 AL 15 DE NOVIEMBRE DE 2016



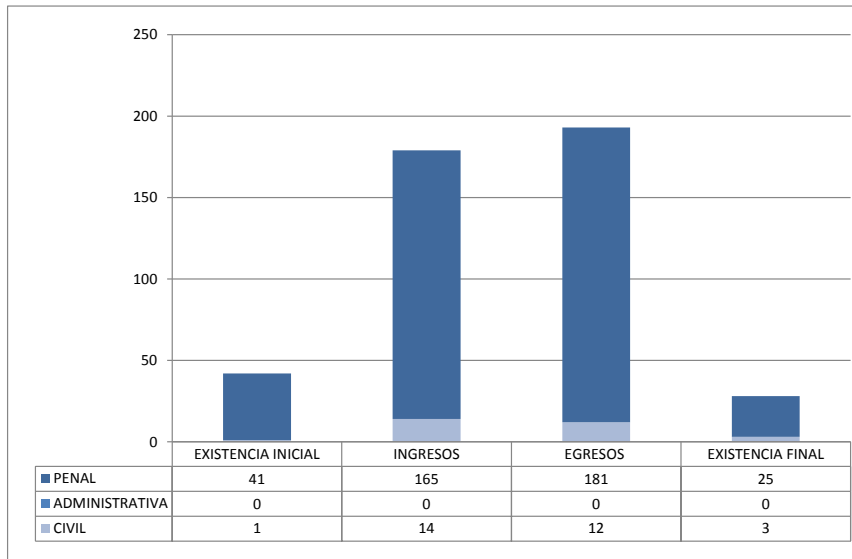
**TRIBUNALES UNITARIOS DE CIRCUITO**

MOVIMIENTO ESTADÍSTICO DEL TOTAL DE ASUNTOS POR MATERIA Y RUBRO

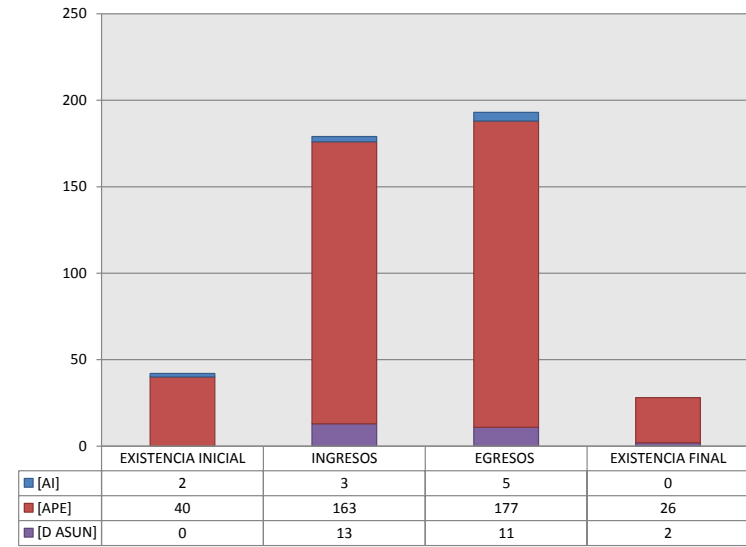
DEL 16 DE NOVIEMBRE DE 2015 AL 15 DE NOVIEMBRE DE 2016

	PENAL				ADMINISTRATIVA				CIVIL				TOTAL			
	EXISTENCIA INICIAL	INGRESOS	EGRESOS	EXISTENCIA FINAL	EXISTENCIA INICIAL	INGRESOS	EGRESOS	EXISTENCIA FINAL	EXISTENCIA INICIAL	INGRESOS	EGRESOS	EXISTENCIA FINAL	EXISTENCIA INICIAL	INGRESOS	EGRESOS	EXISTENCIA FINAL
AMPARO INDIRECTO [AI]	2	3	5	0	0	0	0	0	0	0	0	0	2	3	5	0
RECURSO DE APELACIÓN [APE]	39	156	170	25	0	0	0	0	1	7	7	1	40	163	177	26
DIVERSOS ASUNTOS (1) [D ASUN]	0	6	6	0	0	0	0	0	0	7	5	2	0	13	11	2
<b>TOTAL</b>	<b>41</b>	<b>165</b>	<b>181</b>	<b>25</b>	<b>0</b>	<b>0</b>	<b>0</b>	<b>0</b>	<b>1</b>	<b>14</b>	<b>12</b>	<b>3</b>	<b>42</b>	<b>179</b>	<b>193</b>	<b>28</b>

MATERIA



TIPO DE ASUNTO



(1) INCLUYE LOS RECURSOS DE DENEGADA APELACIÓN Y QUEJA, ASÍ COMO LOS IMPEDIMENTOS, CONFLICTOS COMPETENCIALES ENTRE JUECES, CONFLICTOS DE ACUMULACIÓN Y OTRO.

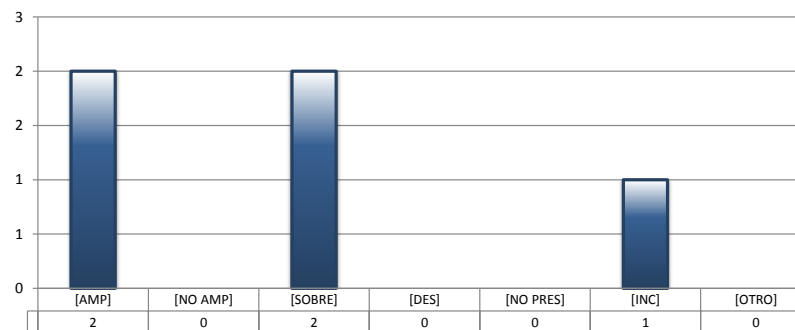
## TRIBUNALES UNITARIOS DE CIRCUITO

SENTIDO DE LAS SENTENCIAS Y RESOLUCIONES QUE PUSIERON FIN AL JUICIO O PROCEDIMIENTO

DEL 16 DE NOVIEMBRE DE 2015 AL 15 DE NOVIEMBRE DE 2016

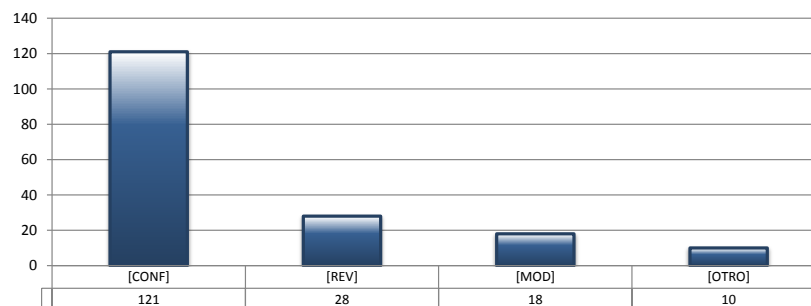
## AMPARO INDIRECTO

		PENAL	ADMINISTRATIVA	CIVIL	TOTAL
AMPARA	[AMP]	2	0	0	2
NO AMPARA	[NO AMP]	0	0	0	0
SOBRESEE	[SOBRE]	2	0	0	2
DESECHAMIENTO	[DES]	0	0	0	0
NO PRESENTADA	[NO PRES]	0	0	0	0
INCOMPETENCIA	[INC]	1	0	0	1
OTROS	[OTRO]	0	0	0	0
<b>TOTAL</b>		<b>5</b>	<b>0</b>	<b>0</b>	<b>5</b>



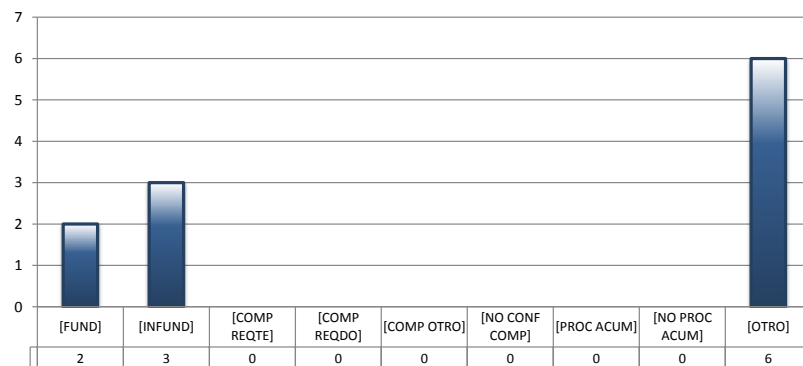
## RECURSOS DE APELACIÓN

		PENAL	ADMINISTRATIVA	CIVIL	TOTAL
CONFIRMA	[CONF]	116	0	5	121
REVOCA	[REV]	28	0	0	28
MODIFICA	[MOD]	17	0	1	18
OTROS	[OTRO]	9	0	1	10
<b>TOTAL</b>		<b>170</b>	<b>0</b>	<b>7</b>	<b>177</b>



## DIVERSOS ASUNTOS

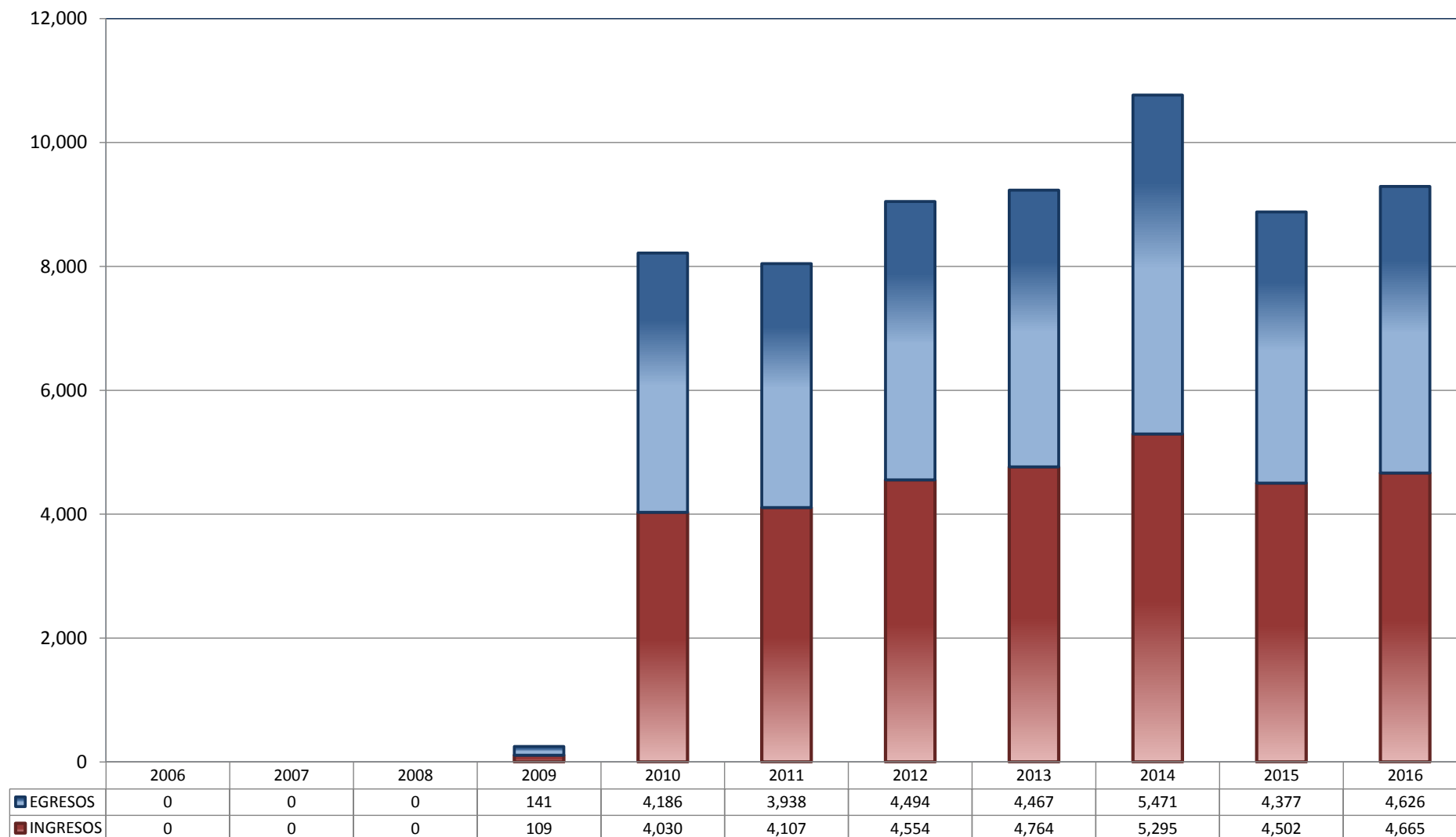
		PENAL	ADMINISTRATIVA	CIVIL	TOTAL
FUNDADA	[FUND]	1	0	1	2
INFUNDADA	[INFUND]	2	0	1	3
COMPETENTE REQUIRENTE	[COMP REQTE]	0	0	0	0
COMPETENTE REQUERIDO	[COMP REQDO]	0	0	0	0
COMPETENTE OTRO	[COMP OTRO]	0	0	0	0
DECLARA NO HAY CONFLICTO COMPETENCIAL	[NO CONF COMP]	0	0	0	0
PROCEDE ACUMULACIÓN	[PROC ACUM]	0	0	0	0
NO PROCEDE ACUMULACIÓN	[NO PROC ACUM]	0	0	0	0
OTRO	[OTRO]	3	0	3	6
<b>TOTAL</b>		<b>6</b>	<b>0</b>	<b>5</b>	<b>11</b>



## JUZGADOS DE DISTRITO

TOTAL DE INGRESOS Y EGRESOS

PERIODO ESTADÍSTICO 2006 - 2016

32<sup>o</sup>  
CTO

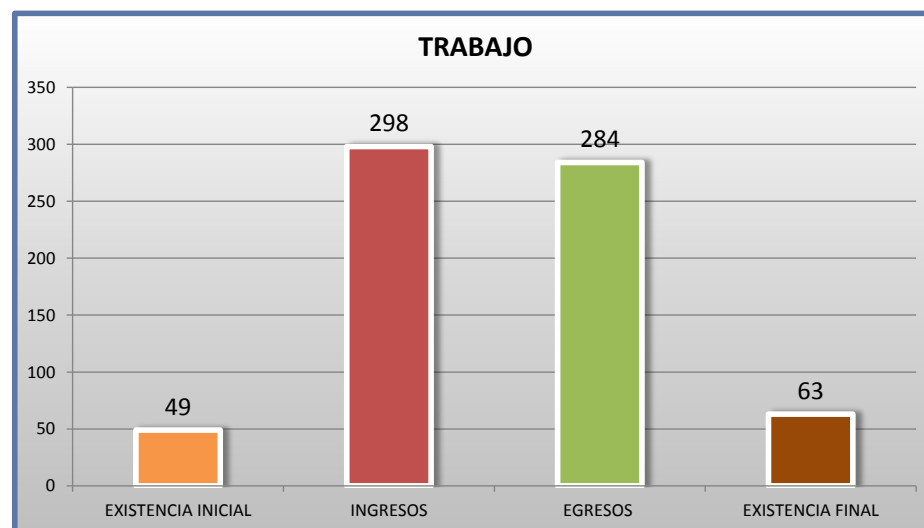
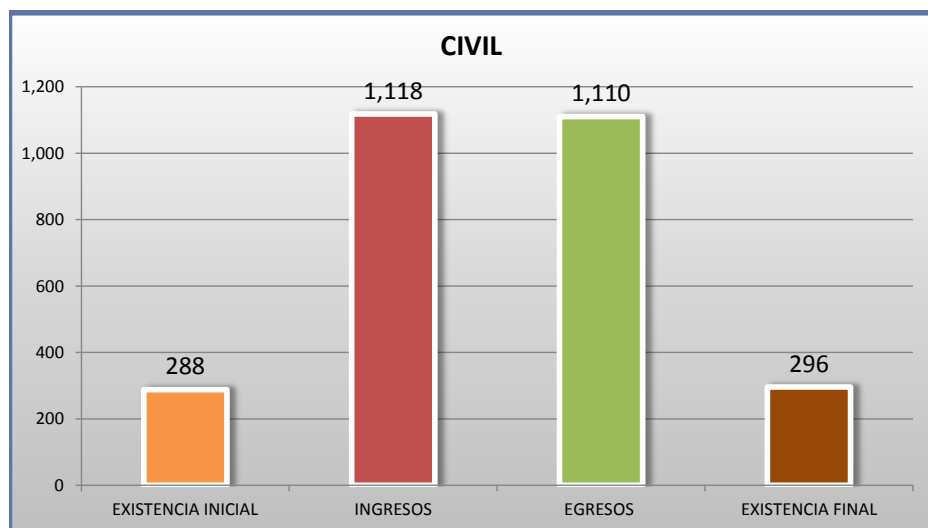
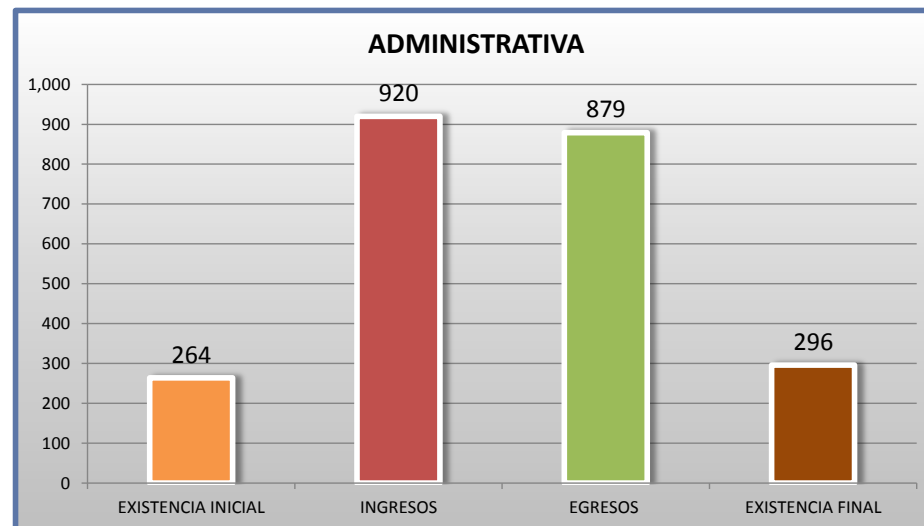
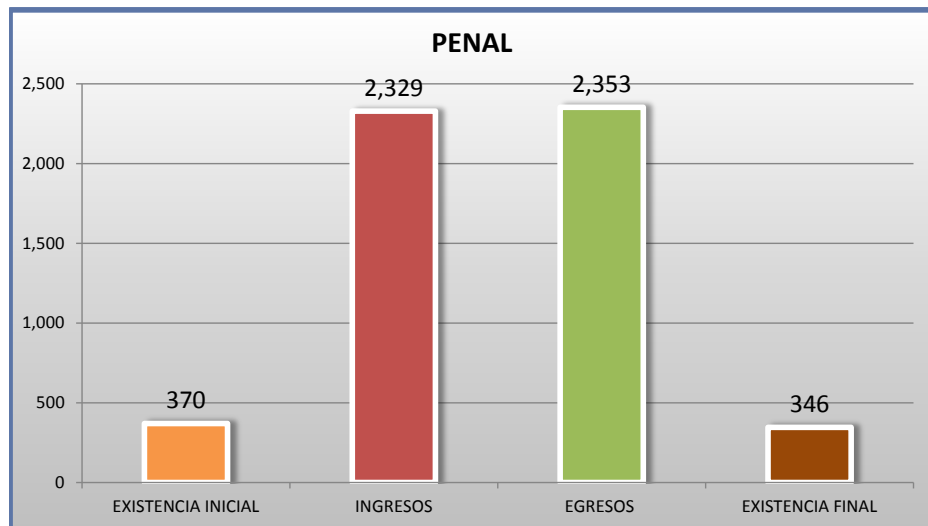
■ INGRESOS ■ EGRESOS

EL TRIGÉSIMO SEGUNDO CIRCUITO SE CREO EL 16 DE OCTUBRE DE 2009, CONFORME EL ACUERDO GENERAL 31/2009

## JUZGADOS DE DISTRITO

MOVIMIENTO ESTADÍSTICO DEL TOTAL DE ASUNTOS POR MATERIA

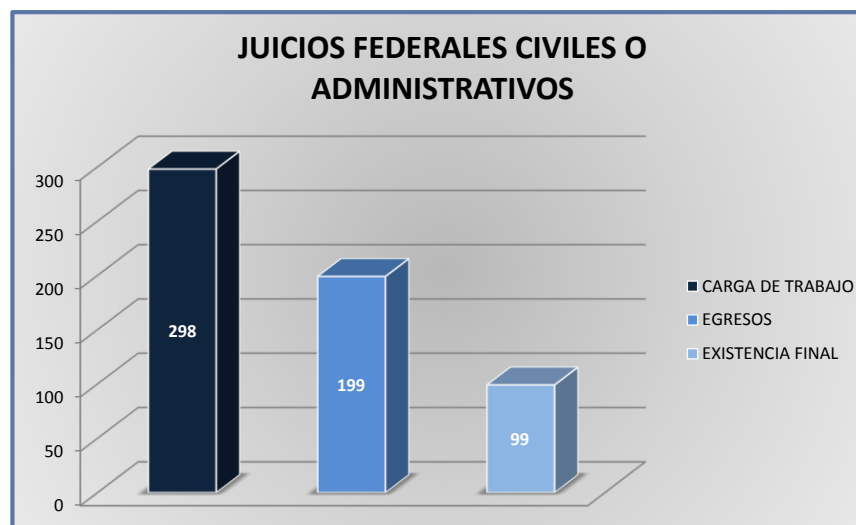
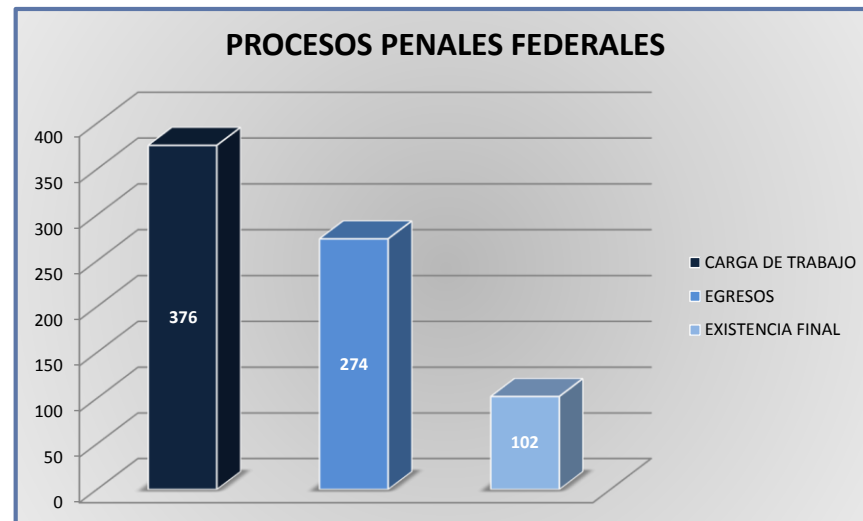
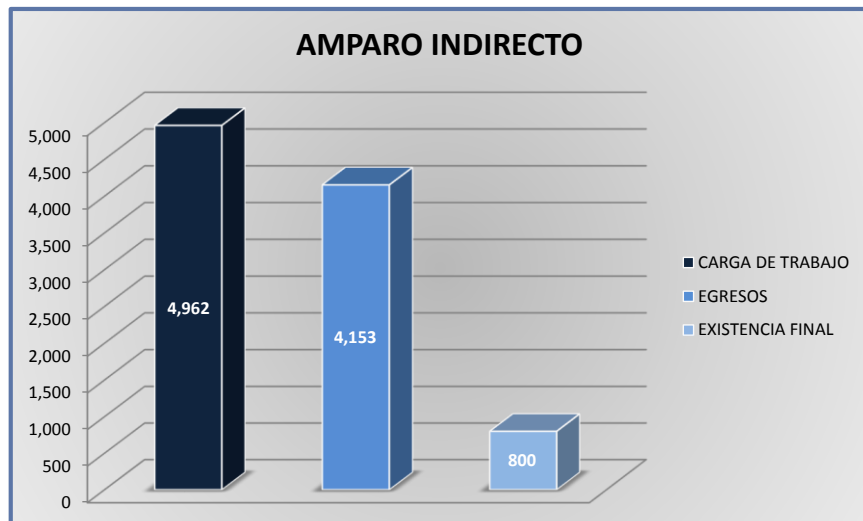
DEL 16 DE NOVIEMBRE DE 2015 AL 15 DE NOVIEMBRE DE 2016



**JUZGADOS DE DISTRITO**

CARGA DE TRABAJO ATENDIDA POR TIPO DE ASUNTO

DEL 16 DE NOVIEMBRE DE 2015 AL 15 DE NOVIEMBRE DE 2016





## JUZGADOS DE DISTRITO

MOVIMIENTO ESTADÍSTICO DEL TOTAL DE ASUNTOS POR MATERIA Y RUBRO

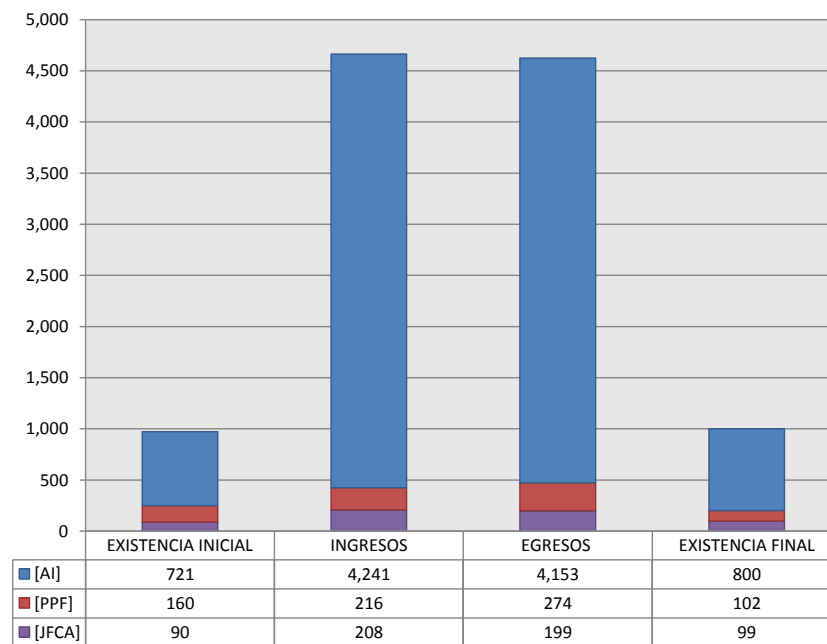
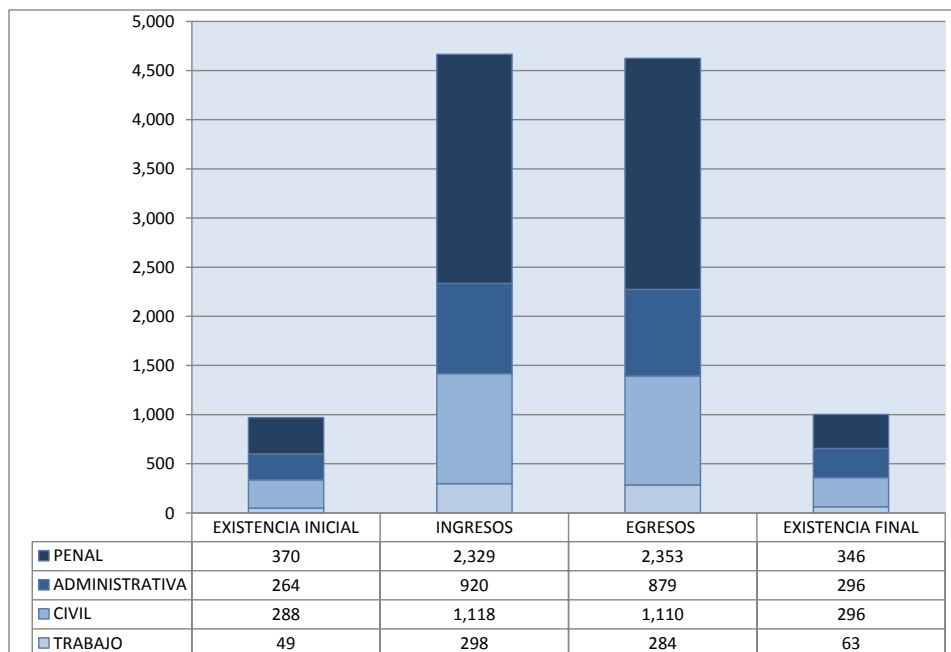
DEL 16 DE NOVIEMBRE DE 2015 AL 15 DE NOVIEMBRE DE 2016

32<sup>o</sup>  
CTO

		PENAL				ADMINISTRATIVA				CIVIL				TRABAJO				TOTAL			
		EXISTENCIA INICIAL	INGRESOS	EGRESOS	EXISTENCIA FINAL	EXISTENCIA INICIAL	INGRESOS	EGRESOS	EXISTENCIA FINAL	EXISTENCIA INICIAL	INGRESOS	EGRESOS	EXISTENCIA FINAL	EXISTENCIA INICIAL	INGRESOS	EGRESOS	EXISTENCIA FINAL	EXISTENCIA INICIAL	INGRESOS	EGRESOS	EXISTENCIA FINAL
AMPARO INDIRECTO	[AI]	210	2,113	2,079	244	264	920	879	296	198	910	911	197	49	298	284	63	721	4,241	4,153	800
PROCESOS PENALES FEDERALES	[PPF]	160	216	274	102	0	0	0	0	0	0	0	0	0	0	0	0	160	216	274	102
JUICIOS FEDERALES CIVILES O ADMINISTRATIVOS	[JFCA]	0	0	0	0	0	0	0	0	90	208	199	99	0	0	0	0	90	208	199	99
<b>TOTAL</b>		<b>370</b>	<b>2,329</b>	<b>2,353</b>	<b>346</b>	<b>264</b>	<b>920</b>	<b>879</b>	<b>296</b>	<b>288</b>	<b>1,118</b>	<b>1,110</b>	<b>296</b>	<b>49</b>	<b>298</b>	<b>284</b>	<b>63</b>	<b>971</b>	<b>4,665</b>	<b>4,626</b>	<b>1,001</b>

MATERIA

TIPO DE ASUNTO



## JUZGADOS DE DISTRITO

SENTIDO DE LAS SENTENCIAS Y RESOLUCIONES QUE PUSIERON FIN AL JUICIO, INSTANCIA O PROCEDIMIENTO

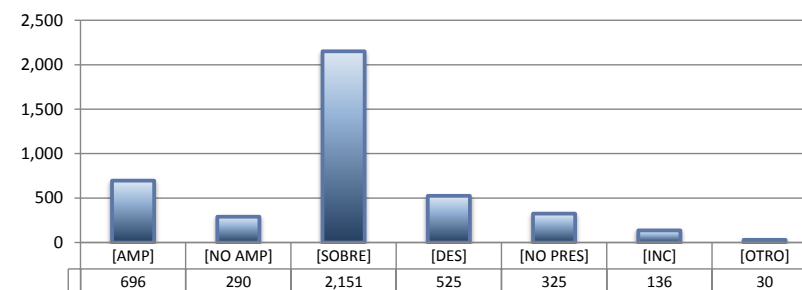
DEL 16 DE NOVIEMBRE DE 2015 AL 15 DE NOVIEMBRE DE 2016

32

O  
CTO


## AMPARO INDIRECTO

		PENAL	ADMINISTRATIVA	CIVIL	TRABAJO	TOTAL
AMPARA	[AMP]	367	156	89	84	696
NO AMPARA	[NO AMP]	109	63	96	22	290
SOBRESEE	[SOBRE]	1,250	406	399	96	2,151
DESECHAMIENTO	[DES]	94	162	207	62	525
NO PRESENTADA	[NO PRES]	165	58	87	15	325
INCOMPETENCIA	[INC]	86	15	30	5	136
OTROS	[OTRO]	8	19	3	0	30
<b>TOTAL</b>		<b>2,079</b>	<b>879</b>	<b>911</b>	<b>284</b>	<b>4,153</b>



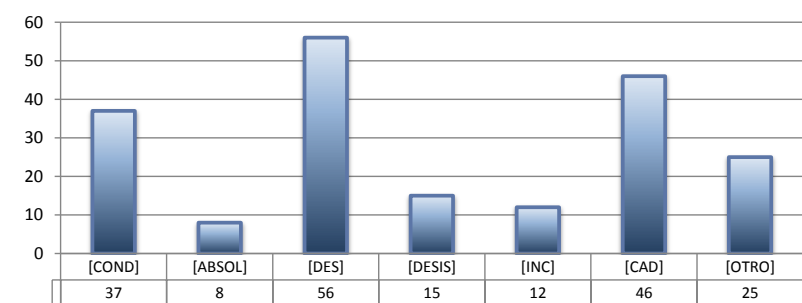
## PROCESOS PENALES FEDERALES

		PENAL	ADMINISTRATIVA	CIVIL	TRABAJO	TOTAL
CONDENATORIA	[COND]	119	---	---	---	119
ABSOLUTORIA	[ABSOL]	18	---	---	---	18
OTROS	[OTROS]	43	---	---	---	43
<b>TOTAL</b>		<b>180</b>	<b>0</b>	<b>0</b>	<b>0</b>	<b>180</b>



## JUICIOS FEDERALES CIVILES O ADMINISTRATIVOS

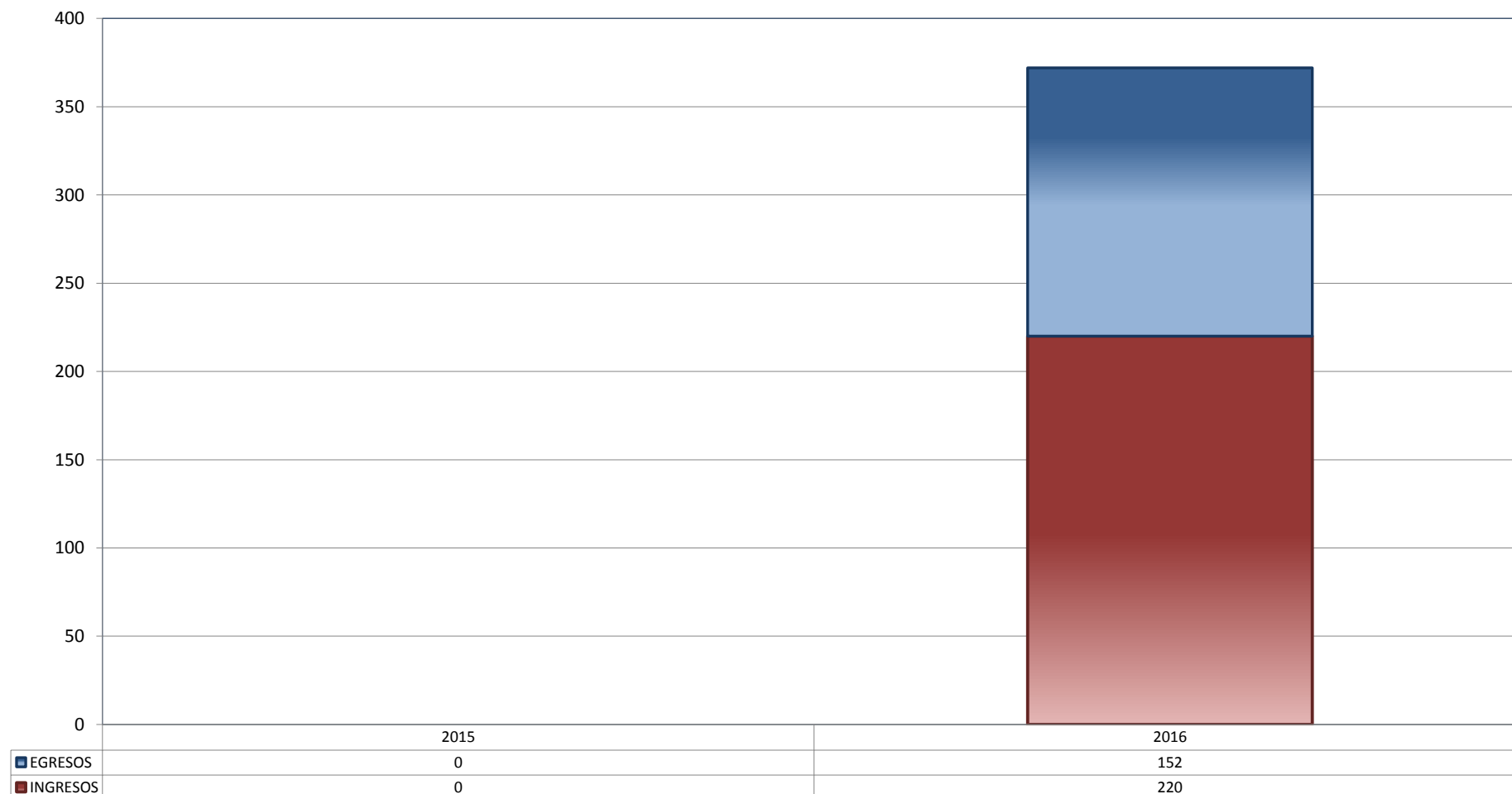
		PENAL	ADMINISTRATIVA	CIVIL	TRABAJO	TOTAL
CONDENATORIA	[COND]	---	0	37	---	37
ABSOLUTORIA	[ABSOL]	---	0	8	---	8
DESECHAMIENTO	[DES]	---	0	56	---	56
DESISTIMIENTO	[DESI]	---	0	15	---	15
INCOMPETENCIA	[INC]	---	0	12	---	12
CADUCIDAD	[CAD]	---	0	46	---	46
OTROS	[OTRO]	---	0	25	---	25
<b>TOTAL</b>		<b>0</b>	<b>0</b>	<b>199</b>	<b>0</b>	<b>199</b>



## CENTRO DE JUSTICIA PENAL FEDERAL

TOTAL DE INGRESOS Y EGRESOS

PERIODO ESTADÍSTICO 2015 - 2016

32<sup>o</sup>  
CTO

■ INGRESOS ■ EGRESOS

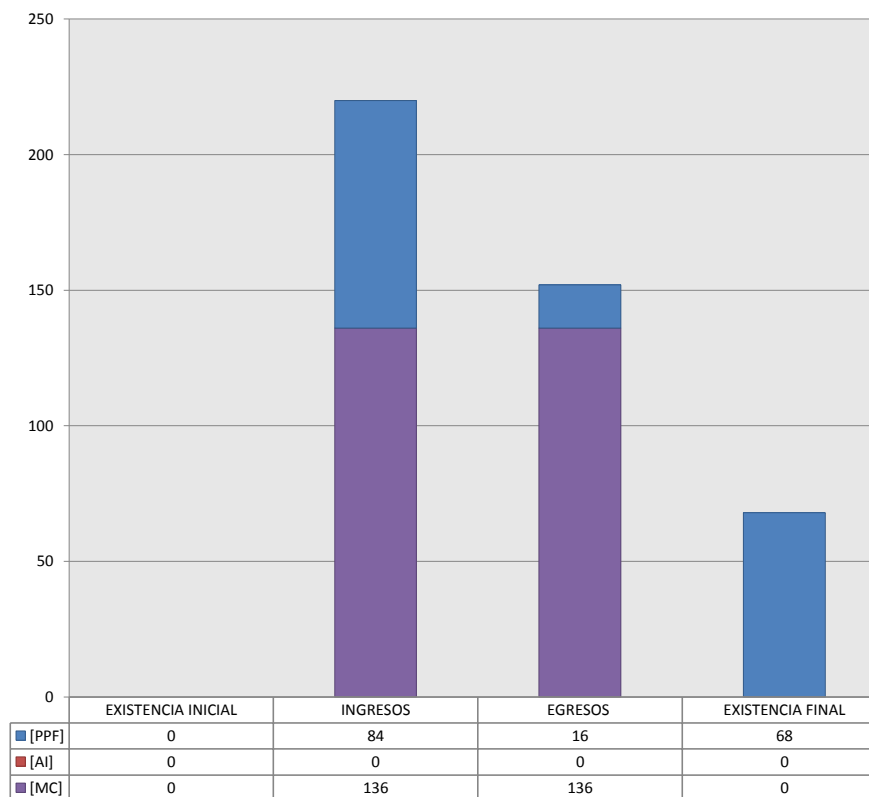
EL TRIGÉSIMO SEGUNDO CIRCUITO SE CREO EL 16 DE OCTUBRE DE 2009, CONFORME EL ACUERDO GENERAL 31/2009

## CENTRO DE JUSTICIA PENAL FEDERAL

MOVIMIENTO ESTADÍSTICO DEL TOTAL DE ASUNTOS POR RUBRO

DEL 16 DE NOVIEMBRE DE 2015 AL 15 DE NOVIEMBRE DE 2016

		TOTAL			
		EXISTENCIA INICIAL	INGRESOS	EGRESOS	EXISTENCIA FINAL
PROCESOS PENALES FEDERALES	[PPF]	0	84	16	68
ACTOS DE INVESTIGACIÓN	[AI]	0	0	0	0
MEDIDAS CAUTELARES	[MC]	0	136	136	0
<b>TOTAL</b>		0	220	152	68



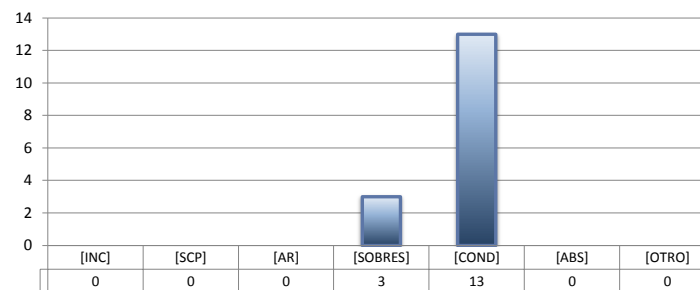
## CENTRO DE JUSTICIA PENAL FEDERAL

SENTIDO DE LAS SENTENCIAS Y RESOLUCIONES QUE PUSIERON FIN AL JUICIO, INSTANCIA O PROCEDIMIENTO

DEL 16 DE NOVIEMBRE DE 2015 AL 15 DE NOVIEMBRE DE 2016

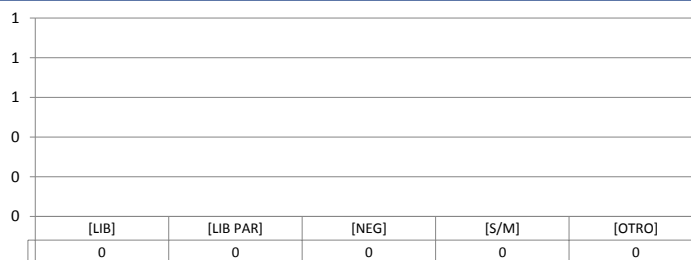
## PROCESOS PENALES FEDERALES (1)

		TOTAL
INCOMPETENCIA	[INC]	0
SUSPENSIÓN CONDICIONAL DEL PROCESO	[SCP]	0
ACUERDO REPARATORIO	[AR]	0
SOBRESEIMIENTO	[SOBRES]	3
CONDENATORIA	[COND]	13
ABSOLUTORIA	[ABS]	0
OTRO (2)	[OTRO]	0
<b>TOTAL</b>		<b>16</b>




## ACTOS DE INVESTIGACIÓN

		TOTAL
LIBRADA	[LIB]	0
LIBRADA PARCIALMENTE	[LIB PAR]	0
NEGADA	[NEG]	0
SIN MATERIA	[S/M]	0
OTRO	[OTRO]	0
<b>TOTAL</b>		<b>0</b>



## MEDIDAS CAUTELARES

		TOTAL
LIBRADA	[LIB]	90
LIBRADA PARCIALMENTE	[LIB PAR]	30
NEGADA	[NEG]	16
SIN MATERIA	[S/M]	0
OTRO	[OTRO]	0
<b>TOTAL</b>		<b>136</b>



(1) Se contabilizan las sentencias condenatorias y absolutorias dictadas tanto en el procedimiento abreviado como en el juicio oral.

(2) Incluye las sentencias de acumulación, sobreseimiento por prescripción, negativa de orden u otra.