



ÓRGANOS JURISDICCIONALES

RESIDENCIA	TRIBUNALES COLEGIADOS		TRIBUNALES UNITARIOS		JUZGADOS DE DISTRITO	
	ORDINARIOS	AUXILIARES	ORDINARIOS	AUXILIARES	ORDINARIOS	AUXILIARES
Guadalajara	0	4	0	2	0	0
Tonala-Puente Grande	0	0	0	0	9	0
Zapopan	17	0	5	0	22	0
<b>TOTAL</b>	<b>17</b>	<b>4</b>	<b>5</b>	<b>2</b>	<b>31</b>	<b>0</b>
<b>TOTAL GENERAL</b>	<b>21</b>		<b>7</b>		<b>31</b>	

# Tercer Circuito Judicial

## Jalisco

### Contexto

El tercer Circuito tiene su circunscripción territorial en Jalisco, cuya extensión es de 78,588 kilómetros cuadrados y se divide en 125 municipios en los que se asientan 7,350,682 habitantes<sup>1</sup>, de los cuales el 49% son hombres y el 51% mujeres, la población de este Circuito judicial representa el 6.5% del total nacional.

Datos Demográficos	
Número de Municipios	125
Superficie (km <sup>2</sup> )	78,588
Densidad de población (hab./km <sup>2</sup> )	93.50
Migración Interna Estatal	156,829
Índice de Marginación	-0.825
Grado de Marginalidad	Bajo
Nivel Educativo Básica	58.10%

Tabla 1.

La extensión territorial de Jalisco representa el 4% del territorio Nacional y respecto al Nivel Educativo, de cada 100 personas de 15 años y más, 17 tienen algún grado aprobado en educación superior, y finalmente el saldo neto migratorio según lugar de nacimiento para 2010, que es la diferencia entre la población inmigrante y la emigrante, es positiva.

---

<sup>1</sup> Fuente: **INEGI**. Censo de Población y Vivienda 2010.

Año	Número de Habitantes	Cantidad	Porcentaje Nivel Nacional
	Población Total	7,350,682	6.50%
2010	Distribución por género	Cantidad	Porcentaje
	Hombres	3,600,641	6.56%
	Mujeres	3,750,041	6.52%

Tabla 2.

## Entorno sociodemográfico y económico<sup>2</sup>

---

<sup>2</sup> La información sobre el entorno sociodemográfico y económico del tercer trimestre del año en curso, no está disponible según la fuente INEGI "Encuesta Nacional de Ocupación y Empleo (ENOE), población de 14 años y más de edad".

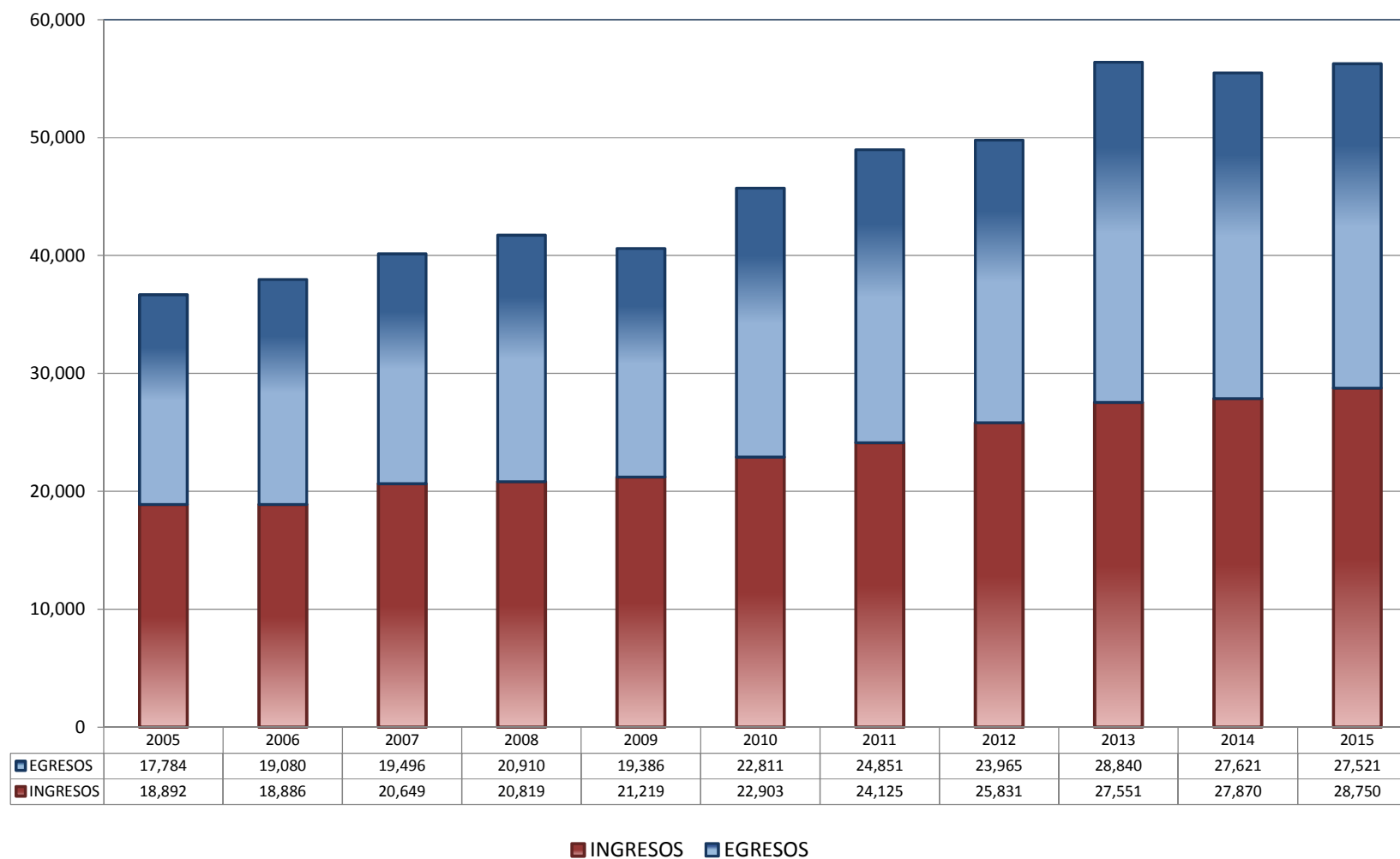
## FUENTES DE INFORMACIÓN

- Página Instituto Nacional de Estadística y Geografía (INEGI), en la pestaña de Estadística
  - En el rubro de Temas-Población, hogares y vivienda seleccionar: Población - Distribución por edad y sexo - Población total - Sexo y entidad federativa, 2000, 2005 y 2010  
<http://www3.inegi.org.mx/sistemas/sisept/Default.aspx?t=mdemo02&s=est&c=17499>
  - En el rubro de Temas-Población, hogares y vivienda seleccionar: Población - Volumen y crecimiento – Densidad de Población - Entidad federativa, 2000 y 2010.  
<http://www3.inegi.org.mx/sistemas/sisept/Default.aspx?t=mdemo11&s=est&c=17520>
  - En el rubro de Temas-Población, hogares y vivienda seleccionar: Migración - Migración interna (estatal) - Saldo neto migratorio - Saldo neto migratorio por entidad federativa según lugar de nacimiento, 2000 y 2010.  
<http://www3.inegi.org.mx/sistemas/sisept/Default.aspx?t=mdemo137&s=est&c=23631>
  - En el rubro de Fuente/Proyecto seleccionar la opción Encuestas en Hogares - Encuesta Nacional de Ocupación y Empleo (ENOE). Consulta interactiva de indicadores estratégicos de 1995 a 2010 (InfoLaboral)  
[http://www3.inegi.org.mx/sistemas/Infoenoe/Default\\_CONAPO.aspx?s=est&c=26227&p=](http://www3.inegi.org.mx/sistemas/Infoenoe/Default_CONAPO.aspx?s=est&c=26227&p=)
- Panorama Sociodemográfico de México. Instituto Nacional de Estadística y Geografía. Edificio Sede. Av. Héroe de Nacozari Sur Núm. 2301. Fraccionamiento Jardines del Parque, CP 20276. Aguascalientes, Aguascalientes.  
[http://www.inegi.org.mx/prod\\_serv/contenidos/espanol/bvinegi/productos/censos/poblacion/2010/panora\\_socio/Cpv2010\\_Panorama.pdf](http://www.inegi.org.mx/prod_serv/contenidos/espanol/bvinegi/productos/censos/poblacion/2010/panora_socio/Cpv2010_Panorama.pdf)
- Página del Consejo Nacional de Población (CONAPO), Inicio / ¿Qué es CONAPO? / Quehacer Institucional / Dirección General de Planeación en Población y Desarrollo / Índices de Marginación / Índice de marginación por entidad federativa y municipio 2010  
  
Capítulos 1-4. Índice de marginación por entidad federativa y municipio 2010.  
CONSEJO NACIONAL DE POBLACIÓN. Primera edición: octubre de 2011. ISBN: en trámite.  
Página 26 y 27.  
[http://conapo.gob.mx/work/models/CONAPO/indices\\_margina/2010/documentoprincipal/Capitulo03.pdf](http://conapo.gob.mx/work/models/CONAPO/indices_margina/2010/documentoprincipal/Capitulo03.pdf)

## TRIBUNALES COLEGIADOS DE CIRCUITO

TOTAL DE INGRESOS Y EGRESOS

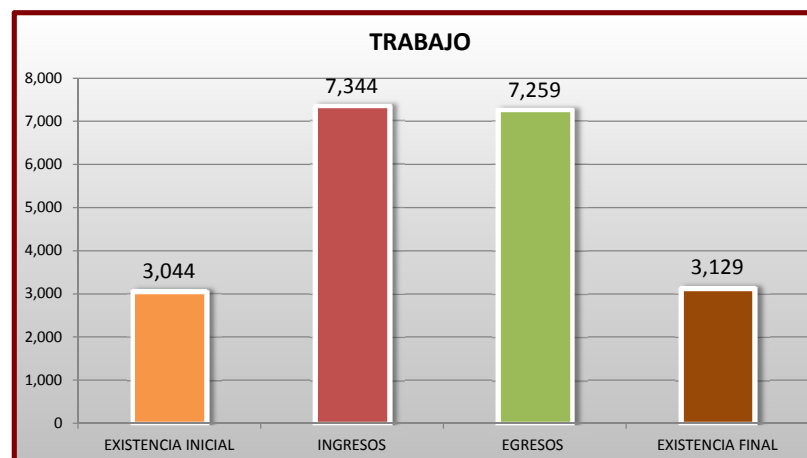
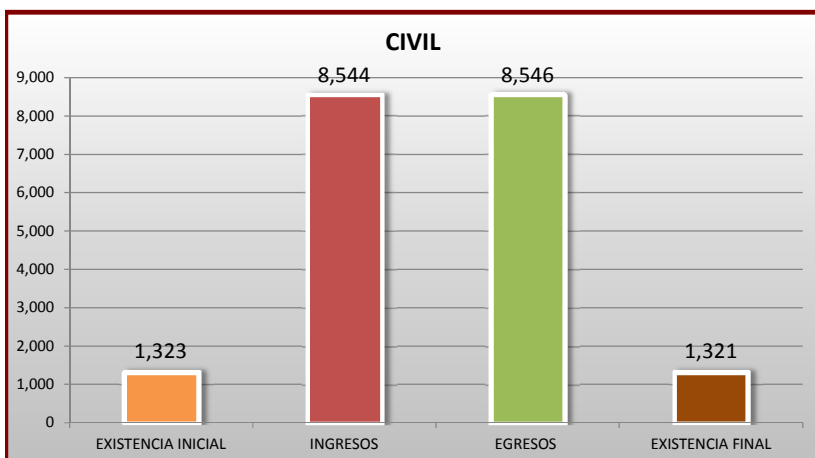
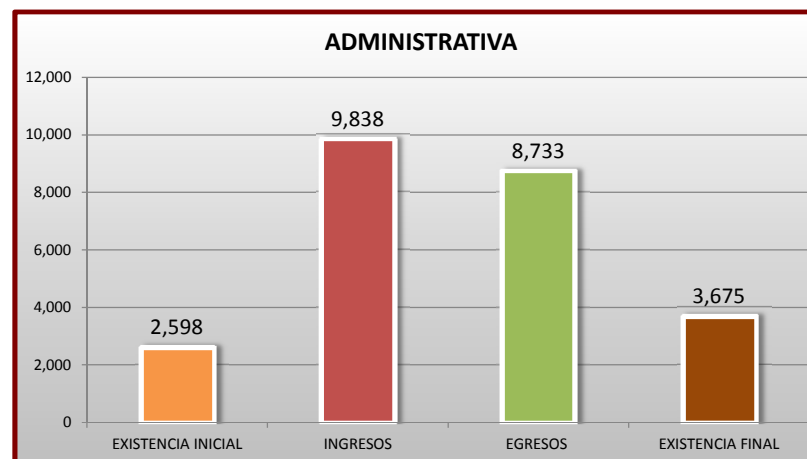
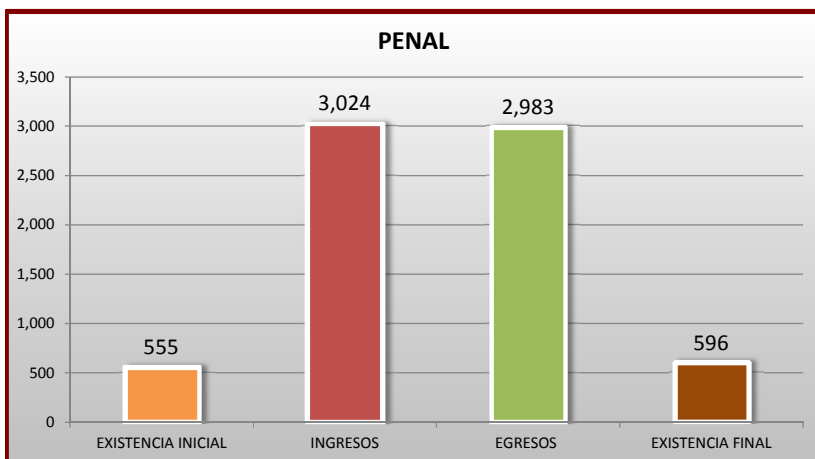
PERIODO ESTADÍSTICO 2005 - 2015

3  
ER  
CTO

## TRIBUNALES COLEGIADOS DE CIRCUITO

MOVIMIENTO ESTADÍSTICO DEL TOTAL DE ASUNTOS POR MATERIA

15 DE NOVIEMBRE DE 2014 AL 15 DE NOVIEMBRE DE 2015

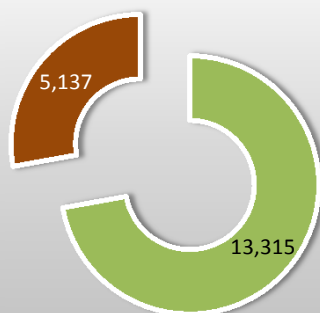


## TRIBUNALES COLEGIADOS DE CIRCUITO

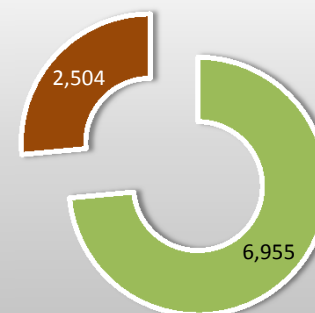
CARGA DE TRABAJO ATENDIDA POR TIPO DE ASUNTO

15 DE NOVIEMBRE DE 2014 AL 15 DE NOVIEMBRE DE 2015

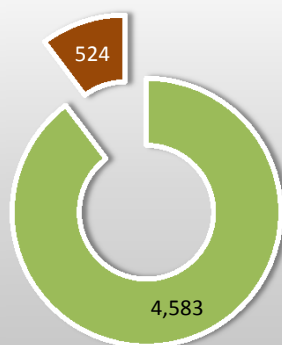
AMPARO DIRECTO



AMPARO EN REVISIÓN

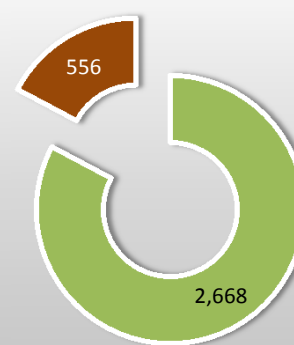


QUEJAS



■ EGRESOS ■ EXISTENCIA FINAL

DIVERSOS ASUNTOS



■ EGRESOS ■ EXISTENCIA FINAL

## TRIBUNALES COLEGIADOS DE CIRCUITO

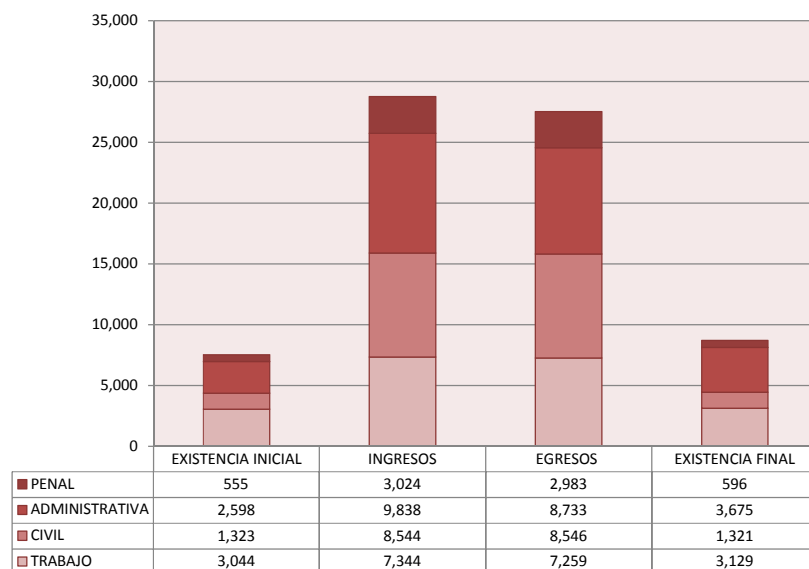
MOVIMIENTO ESTADÍSTICO DEL TOTAL DE ASUNTOS POR MATERIA Y RUBRO

15 DE NOVIEMBRE DE 2014 AL 15 DE NOVIEMBRE DE 2015

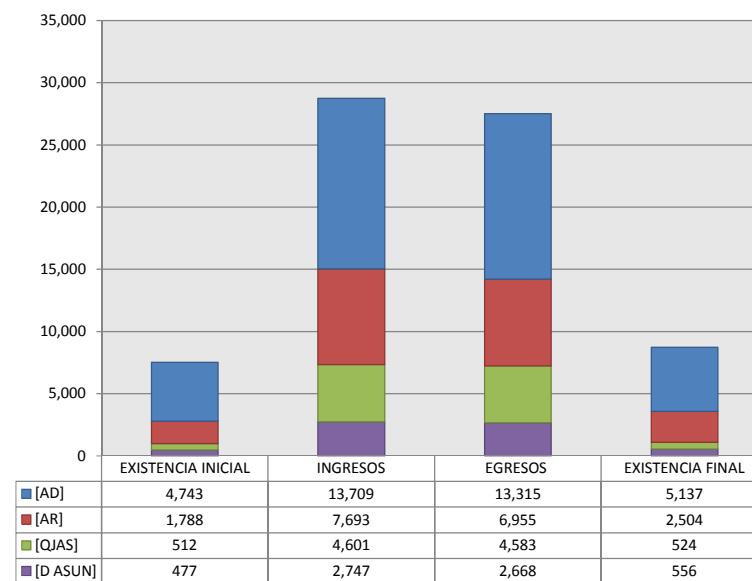
3  
ER  
CTO

	PENAL				ADMINISTRATIVA				CIVIL				TRABAJO				TOTAL			
	EXISTENCIA INICIAL	INGRESOS	EGRESOS	EXISTENCIA FINAL	EXISTENCIA INICIAL	INGRESOS	EGRESOS	EXISTENCIA FINAL	EXISTENCIA INICIAL	INGRESOS	EGRESOS	EXISTENCIA FINAL	EXISTENCIA INICIAL	INGRESOS	EGRESOS	EXISTENCIA FINAL	EXISTENCIA INICIAL	INGRESOS	EGRESOS	EXISTENCIA FINAL
AMPARO DIRECTO [AD]	257	1,031	994	294	1,141	2,913	2,694	1,360	791	4,397	4,352	836	2,554	5,368	5,275	2,647	4,743	13,709	13,315	5,137
AMPARO EN REVISIÓN [AR]	206	1,152	1,145	213	955	3,754	2,984	1,703	328	2,036	2,047	317	299	751	779	271	1,788	7,693	6,955	2,504
QUEJAS [QJAS]	38	462	462	38	191	1,636	1,601	220	159	1,667	1,695	131	124	836	825	135	512	4,601	4,583	524
DIVERSOS ASUNTOS [D ASUN]	54	379	382	51	311	1,535	1,454	392	45	444	452	37	67	389	380	76	477	2,747	2,668	556
<b>TOTAL</b>	<b>555</b>	<b>3,024</b>	<b>2,983</b>	<b>596</b>	<b>2,598</b>	<b>9,838</b>	<b>8,733</b>	<b>3,675</b>	<b>1,323</b>	<b>8,544</b>	<b>8,546</b>	<b>1,321</b>	<b>3,044</b>	<b>7,344</b>	<b>7,259</b>	<b>3,129</b>	<b>7,520</b>	<b>28,750</b>	<b>27,521</b>	<b>8,721</b>

## MATERIA



## TIPO DE ASUNTO





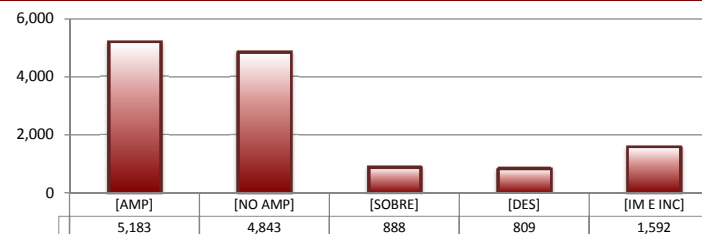
## TRIBUNALES COLEGIADOS DE CIRCUITO

SENTIDO DE LAS SENTENCIAS Y RESOLUCIONES QUE PUSIERON FIN AL JUICIO O RECURSO

15 DE NOVIEMBRE DE 2014 AL 15 DE NOVIEMBRE DE 2015

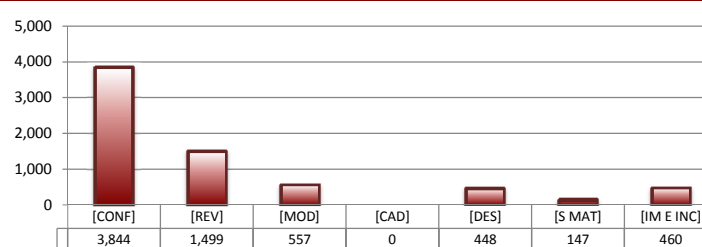
## AMPARO DIRECTO

		PENAL	ADMINISTRATIVA	CIVIL	TRABAJO	TOTAL
AMPARA	[AMP]	369	905	1,380	2,529	5,183
NO AMPARA	[NO AMP]	459	1,173	1,417	1,794	4,843
SOBRESEE	[SOBRE]	16	193	202	477	888
DESECHAMIENTO	[DES]	44	184	324	257	809
IMPEDIMENTO E INCOMPETENCIA	[IM E INC]	106	239	1,029	218	1,592
<b>TOTAL</b>		<b>994</b>	<b>2,694</b>	<b>4,352</b>	<b>5,275</b>	<b>13,315</b>



## AMPARO EN REVISIÓN

		PENAL	ADMINISTRATIVA	CIVIL	TRABAJO	TOTAL
CONFIRMA	[CONF]	638	1,532	1,284	390	3,844
REVOCA	[REV]	258	644	426	171	1,499
MODIFICA	[MOD]	111	293	98	55	557
CADUCIDAD	[CAD]	0	0	0	0	0
DESECHAMIENTO	[DES]	101	166	130	51	448
SIN MATERIA	[S MAT]	32	63	27	25	147
IMPEDIMENTO E INCOMPETENCIA	[IM E INC]	5	286	82	87	460
<b>TOTAL</b>		<b>1,145</b>	<b>2,984</b>	<b>2,047</b>	<b>779</b>	<b>6,955</b>



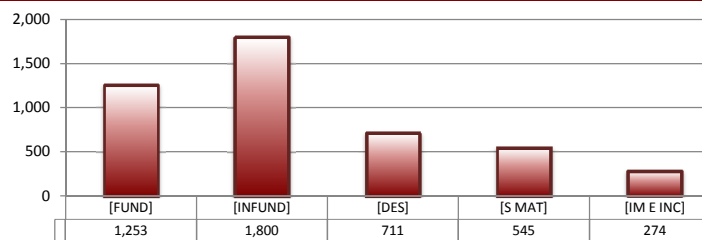
## QUEJAS

78

84

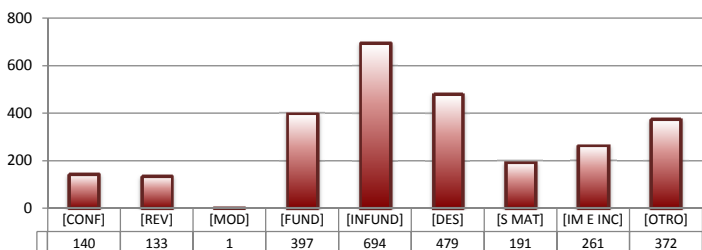
90

		PENAL	ADMINISTRATIVA	CIVIL	TRABAJO	TOTAL
FUNDADA	[FUND]	143	441	430	239	1,253
INFUNDADA	[INFUND]	151	534	844	271	1,800
DESECHAMIENTO	[DES]	100	261	245	105	711
SIN MATERIA	[S MAT]	62	171	129	183	545
IMPEDIMENTO E INCOMPETENCIA	[IM E INC]	6	194	47	27	274
<b>TOTAL</b>		<b>462</b>	<b>1,601</b>	<b>1,695</b>	<b>825</b>	<b>4,583</b>



## DIVERSOS ASUNTOS\*

		PENAL	ADMINISTRATIVA	CIVIL	TRABAJO	TOTAL
CONFIRMA	[CONF]	0	140	0	0	140
REVOCA	[REV]	0	133	0	0	133
MODIFICA	[MOD]	0	1	0	0	1
FUNDADA	[FUND]	75	169	102	51	397
INFUNDADA	[INFUND]	121	279	178	116	694
DESECHAMIENTO	[DES]	19	378	64	18	479
SIN MATERIA	[S MAT]	23	74	27	67	191
IMPEDIMENTO E INCOMPETENCIA	[IM E INC]	17	190	45	9	261
OTROS	[OTRO]	127	90	36	119	372
<b>TOTAL</b>		<b>382</b>	<b>1,454</b>	<b>452</b>	<b>380</b>	<b>2,668</b>



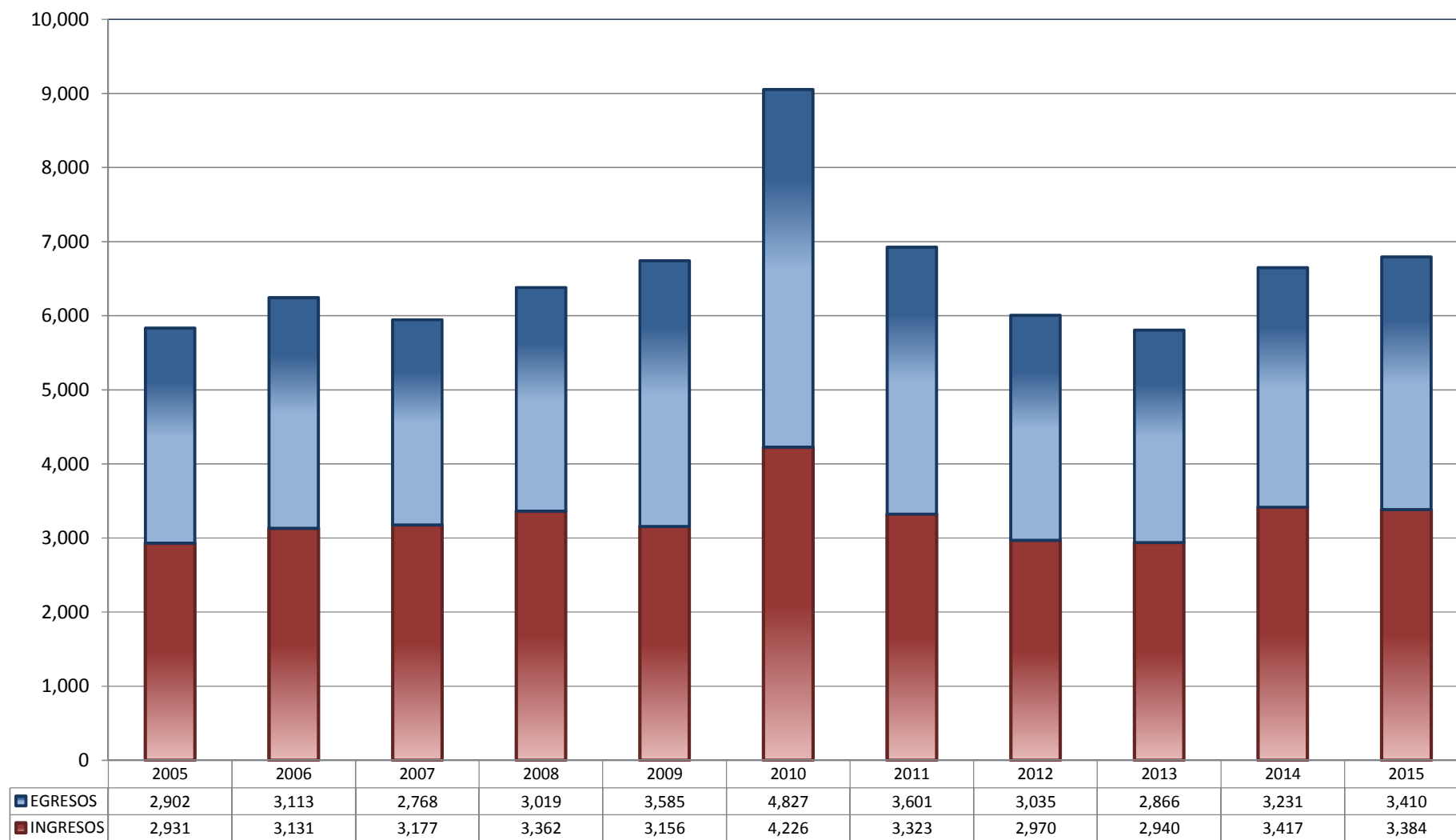
\* Revisión fiscal, conflictos competenciales, impedimento, incidentes de inejecución, inconformidades, reclamaciones, reconocimiento de inocencia repetición del acto reclamado, revisión contenciosa administrativa y conflictos de acumulación.

## TRIBUNALES UNITARIOS DE CIRCUITO

TOTAL DE INGRESOS Y EGRESOS

PERIODO ESTADÍSTICO 2005 - 2015

3  
ER  
CTO

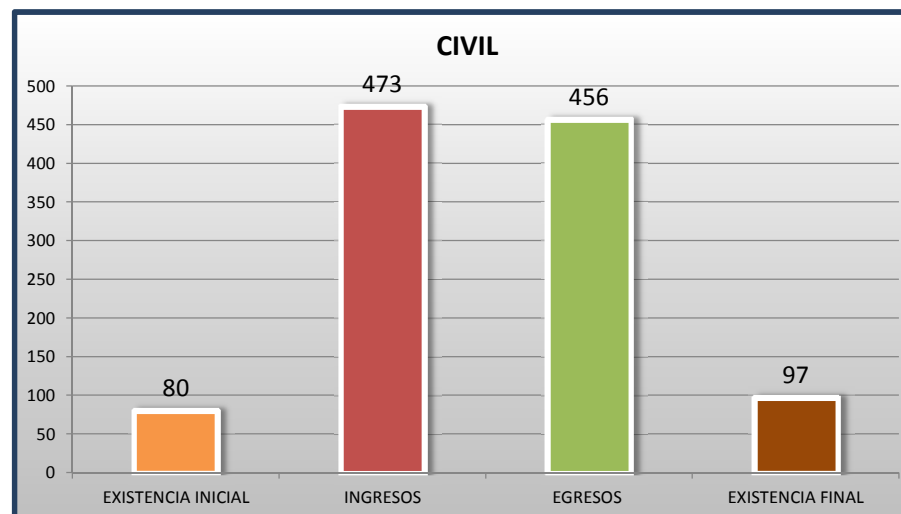
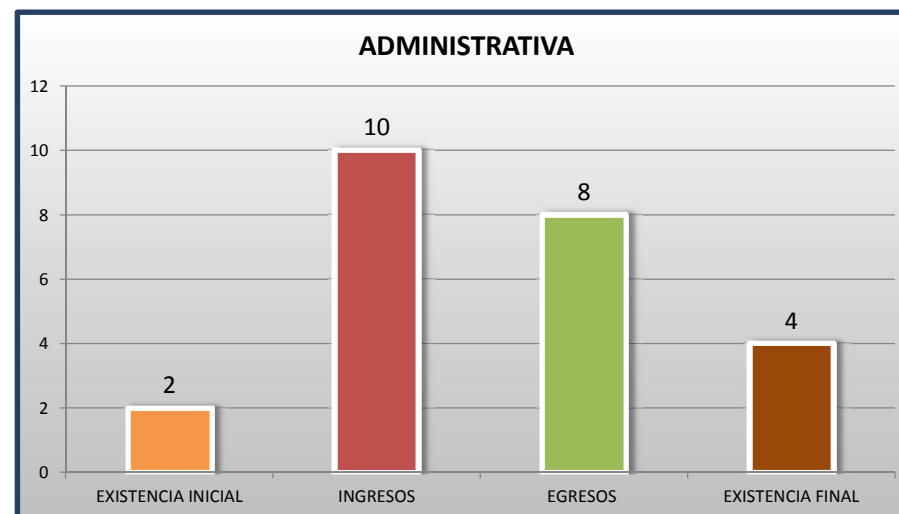
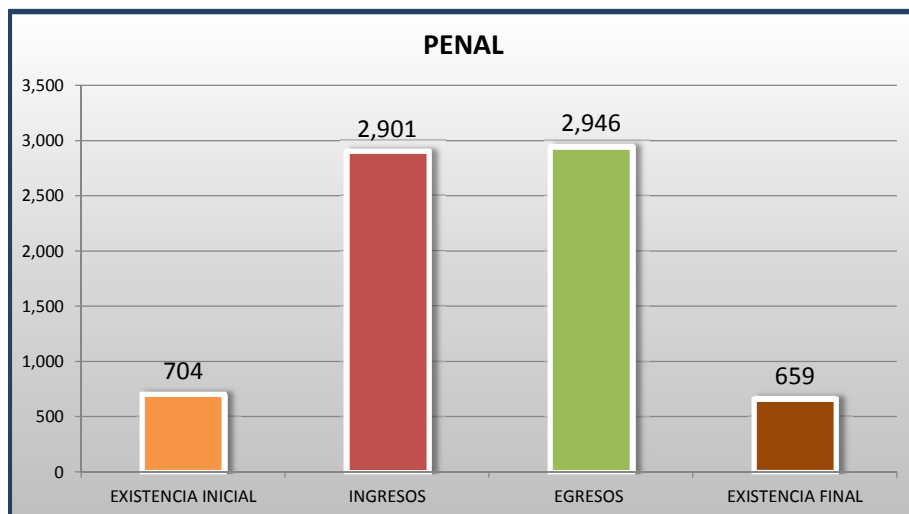


■ INGRESOS ■ EGRESOS

## TRIBUNALES UNITARIOS DE CIRCUITO

MOVIMIENTO ESTADÍSTICO DEL TOTAL DE ASUNTOS POR MATERIA

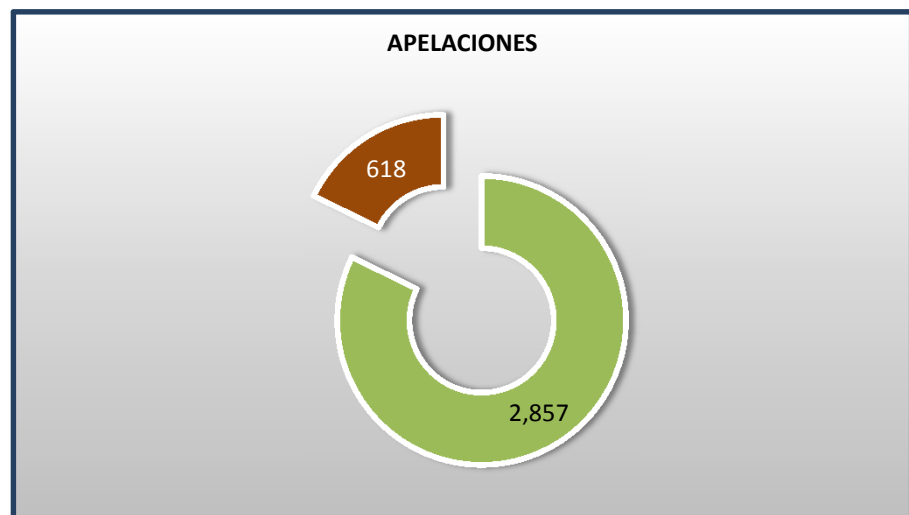
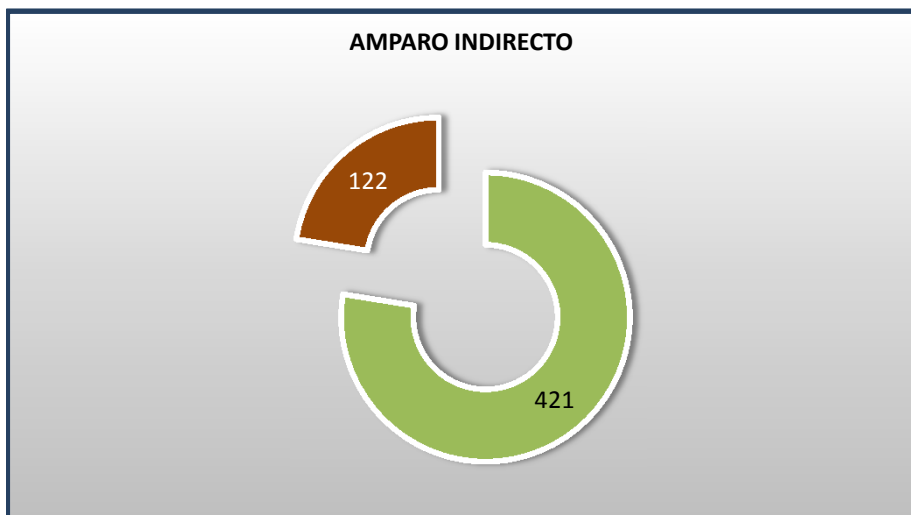
15 DE NOVIEMBRE DE 2014 AL 15 DE NOVIEMBRE DE 2015



**TRIBUNALES UNITARIOS DE CIRCUITO**

CARGA DE TRABAJO ATENDIDA POR TIPO DE ASUNTO

15 DE NOVIEMBRE DE 2014 AL 15 DE NOVIEMBRE DE 2015



## TRIBUNALES UNITARIOS DE CIRCUITO

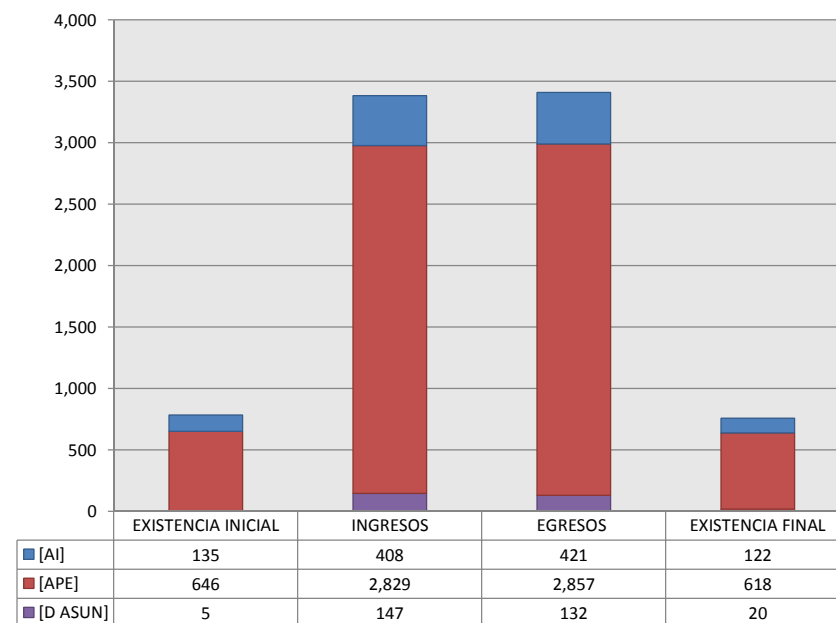
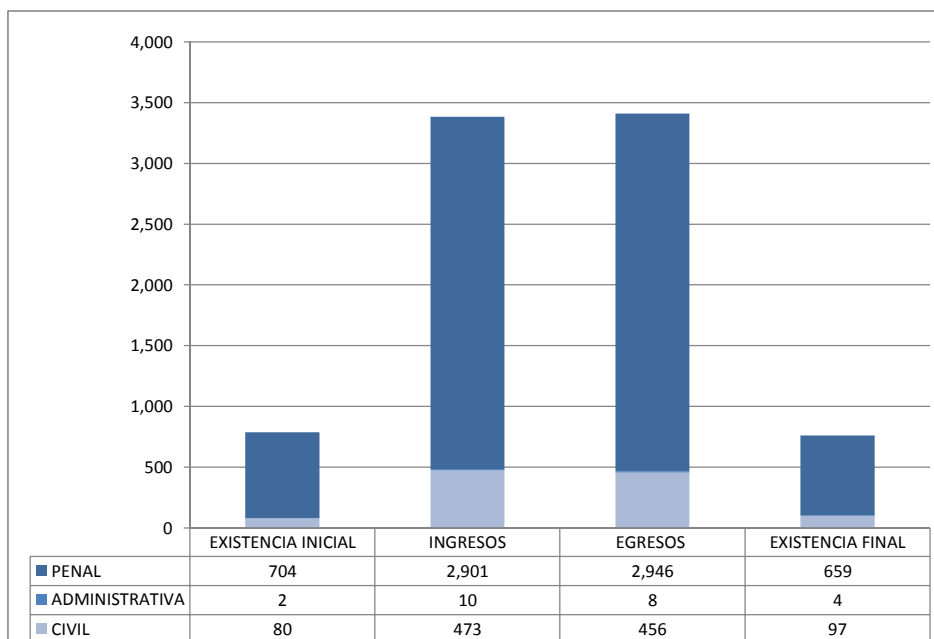
MOVIMIENTO ESTADÍSTICO DEL TOTAL DE ASUNTOS POR MATERIA Y RUBRO

15 DE NOVIEMBRE DE 2014 AL 15 DE NOVIEMBRE DE 2015

	PENAL				ADMINISTRATIVA				CIVIL				TOTAL			
	EXISTENCIA INICIAL	INGRESOS	EGRESOS	EXISTENCIA FINAL	EXISTENCIA INICIAL	INGRESOS	EGRESOS	EXISTENCIA FINAL	EXISTENCIA INICIAL	INGRESOS	EGRESOS	EXISTENCIA FINAL	EXISTENCIA INICIAL	INGRESOS	EGRESOS	EXISTENCIA FINAL
AMPARO INDIRECTO [AI]	111	312	328	95	0	0	0	0	24	96	93	27	135	408	421	122
APELACIONES [APE]	590	2,482	2,523	549	2	9	7	4	54	338	327	65	646	2,829	2,857	618
DIVERSOS ASUNTOS [D ASUN]	3	107	95	15	0	1	1	0	2	39	36	5	5	147	132	20
<b>TOTAL</b>	<b>704</b>	<b>2,901</b>	<b>2,946</b>	<b>659</b>	<b>2</b>	<b>10</b>	<b>8</b>	<b>4</b>	<b>80</b>	<b>473</b>	<b>456</b>	<b>97</b>	<b>786</b>	<b>3,384</b>	<b>3,410</b>	<b>760</b>

MATERIA

TIPO DE ASUNTO



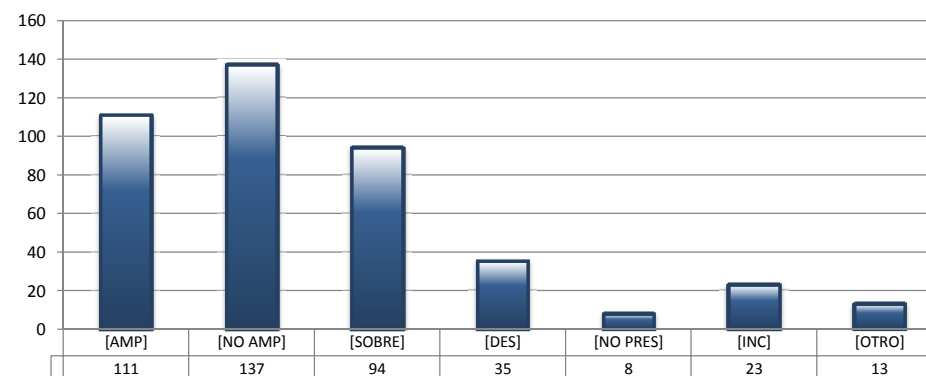
## TRIBUNALES UNITARIOS DE CIRCUITO

SENTIDO DE LAS SENTENCIAS Y RESOLUCIONES QUE PUSIERON FIN AL JUICIO O PROCEDIMIENTO

15 DE NOVIEMBRE DE 2014 AL 15 DE NOVIEMBRE DE 2015

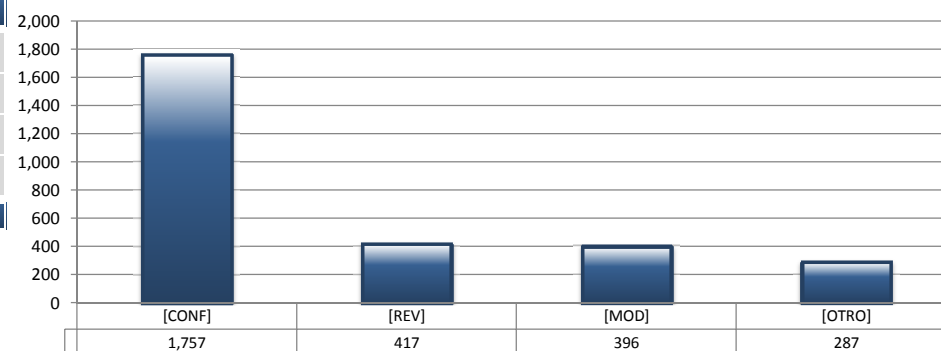
## AMPARO INDIRECTO

		PENAL	ADMINISTRATIVA	CIVIL	TOTAL
AMPARA	[AMP]	101	0	10	111
NO AMPARA	[NO AMP]	100	0	37	137
SOBRESEE	[SOBRE]	71	0	23	94
DESECHAMIENTO	[DES]	26	0	9	35
NO PRESENTADA	[NO PRES]	4	0	4	8
INCOMPETENCIA	[INC]	14	0	9	23
OTROS	[OTRO]	12	0	1	13
<b>TOTAL</b>		<b>328</b>	<b>0</b>	<b>93</b>	<b>421</b>



## APELACIONES

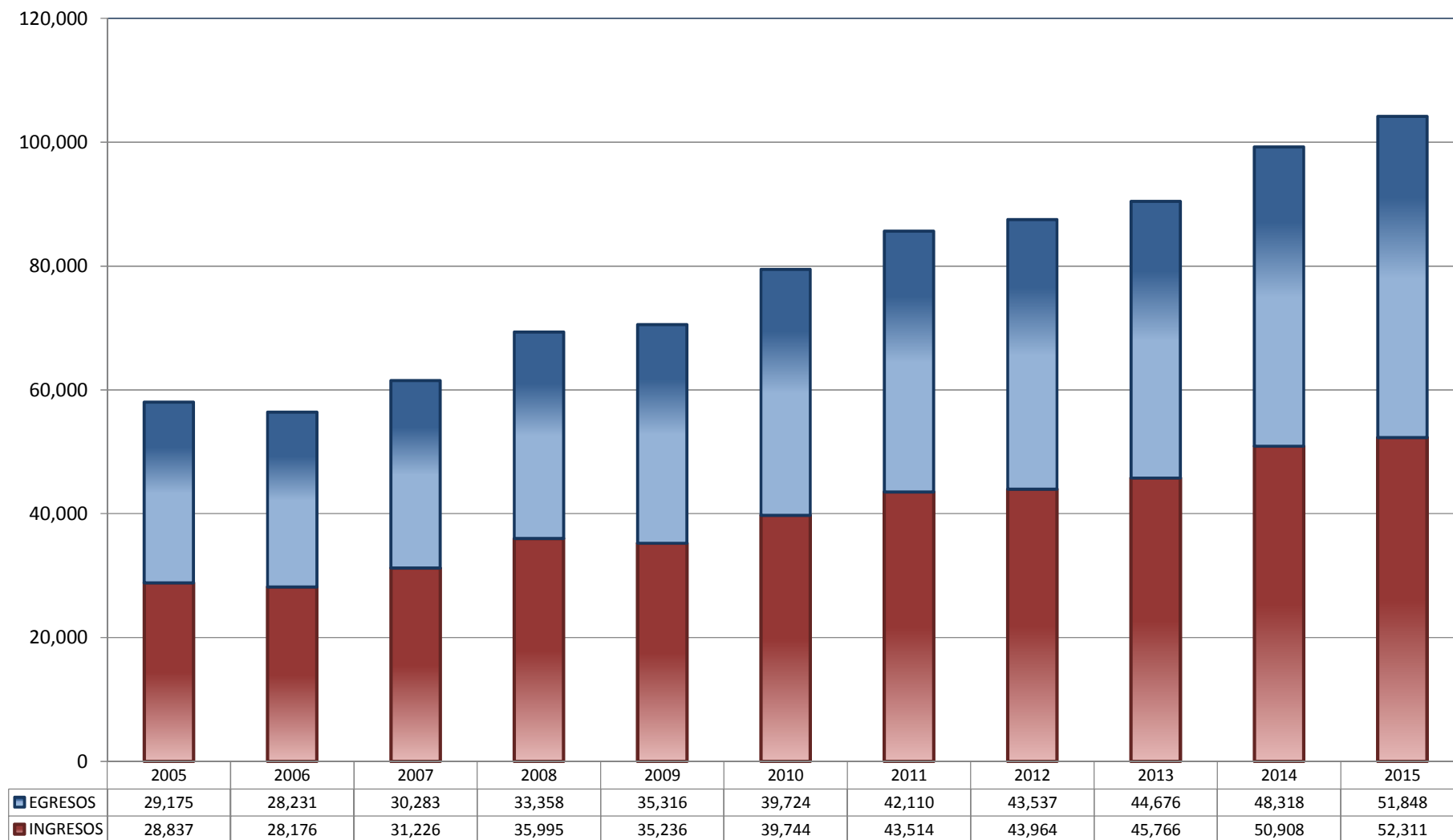
		PENAL	ADMINISTRATIVA	CIVIL	TOTAL
CONFIRMA	[CONF]	1,599	2	156	1,757
REVOCA	[REV]	308	4	105	417
MODIFICA	[MOD]	352	1	43	396
OTROS	[OTRO]	264	0	23	287
<b>TOTAL</b>		<b>2,523</b>	<b>7</b>	<b>327</b>	<b>2,857</b>



## JUZGADOS DE DISTRITO

TOTAL DE INGRESOS Y EGRESOS

PERIODO ESTADÍSTICO 2005 - 2015

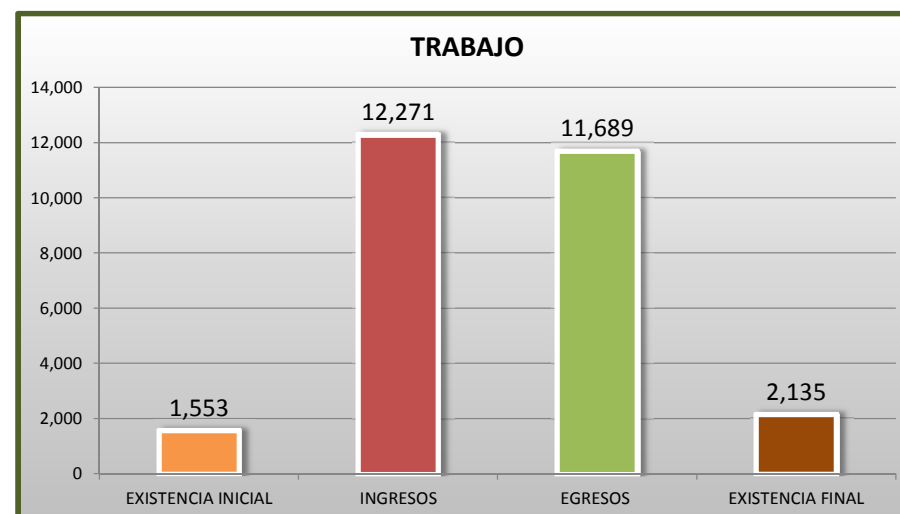
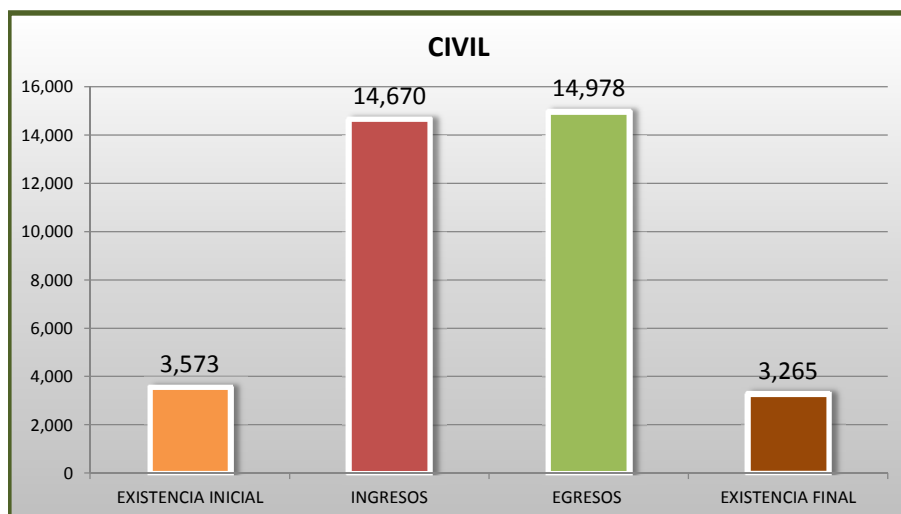
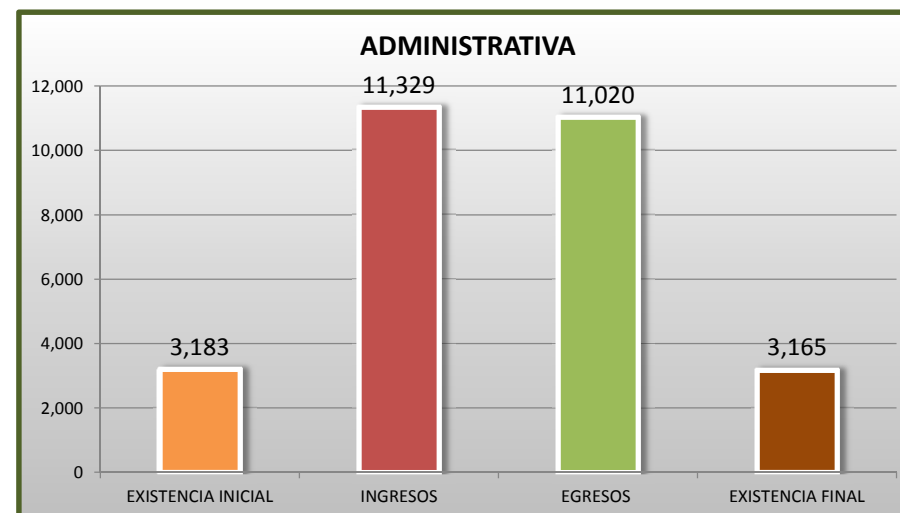
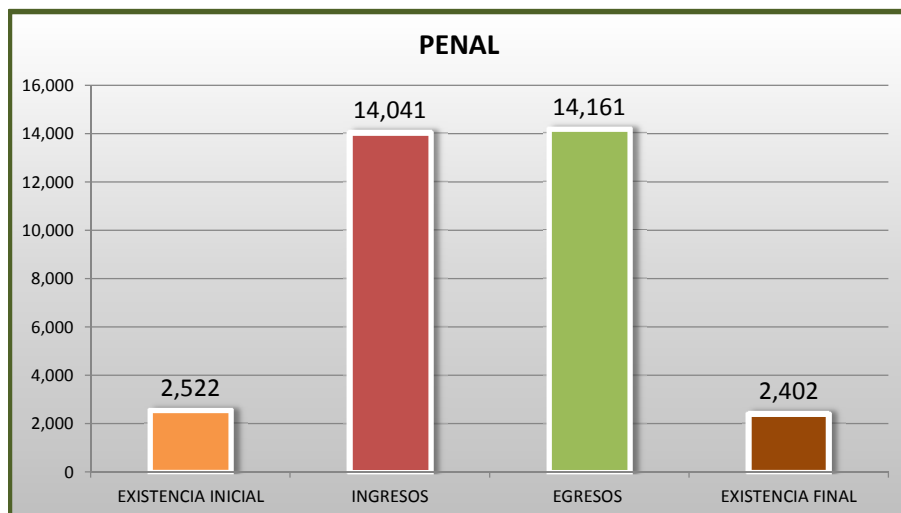
3  
ER  
CTO

■ INGRESOS ■ EGRESOS

## JUZGADOS DE DISTRITO

MOVIMIENTO ESTADÍSTICO DEL TOTAL DE ASUNTOS POR MATERIA

15 DE NOVIEMBRE DE 2014 AL 15 DE NOVIEMBRE DE 2015

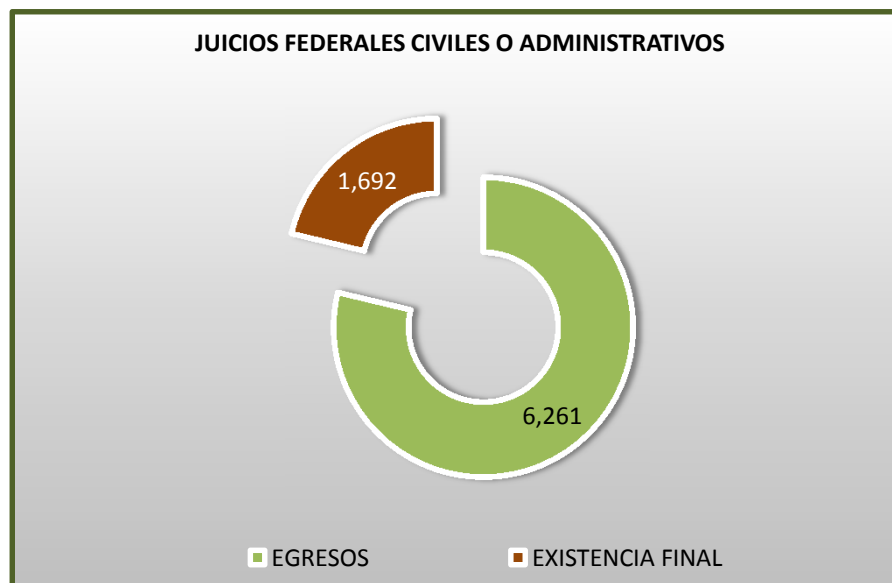
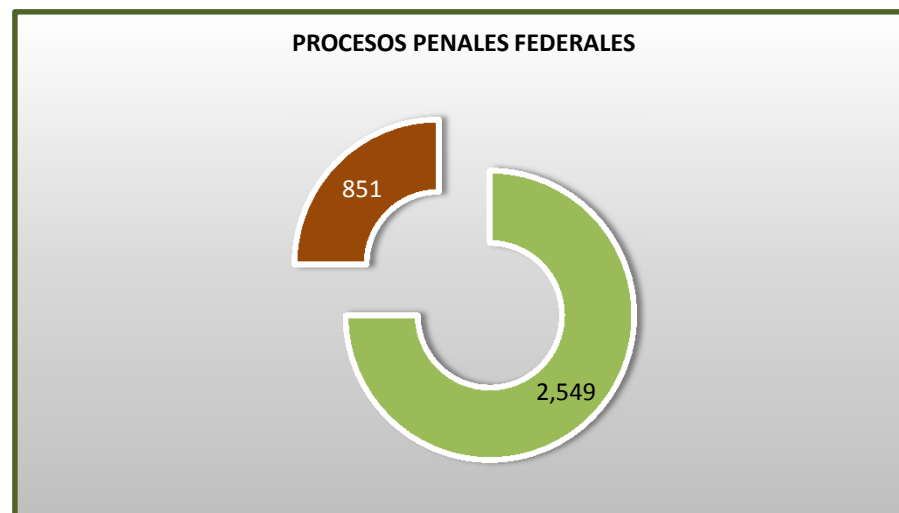
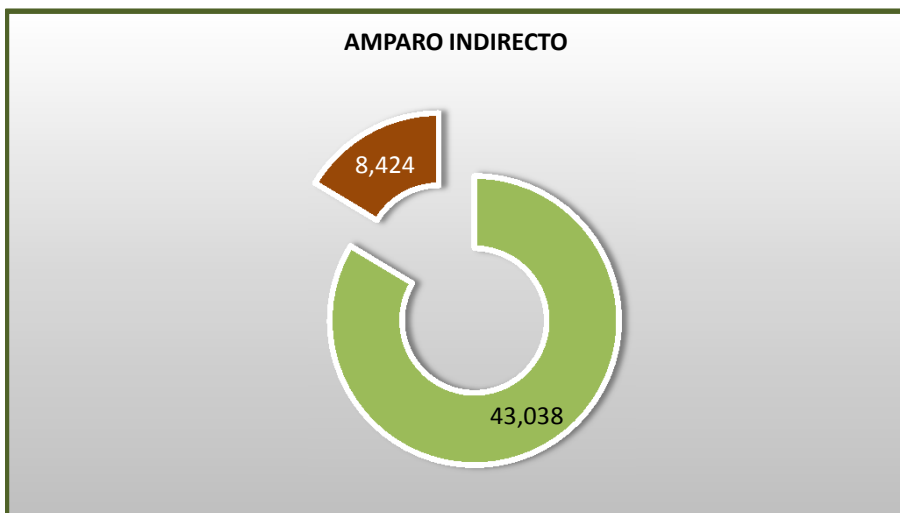




### JUZGADOS DE DISTRITO

CARGA DE TRABAJO ATENDIDA POR TIPO DE ASUNTO

15 DE NOVIEMBRE DE 2014 AL 15 DE NOVIEMBRE DE 2015



### JUZGADOS DE DISTRITO

MOVIMIENTO ESTADÍSTICO DEL TOTAL DE ASUNTOS POR MATERIA Y RUBRO

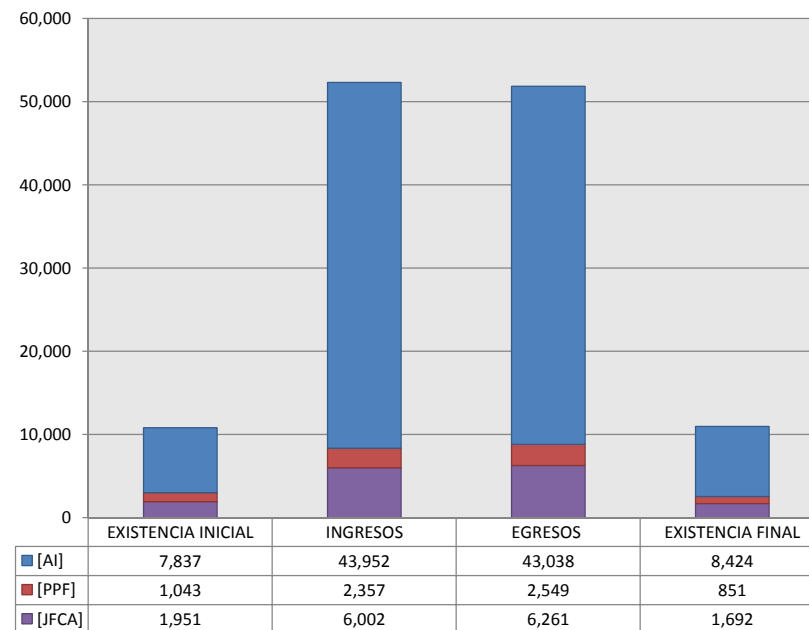
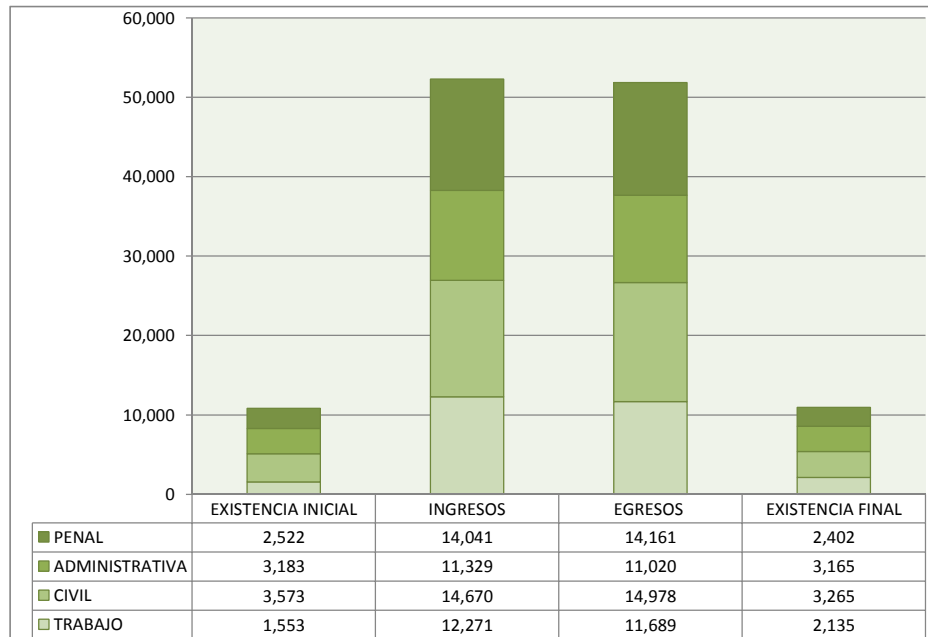
15 DE NOVIEMBRE DE 2014 AL 15 DE NOVIEMBRE DE 2015

**3** ER  
CTO

	PENAL				ADMINISTRATIVA				CIVIL				TRABAJO				TOTAL			
	EXISTENCIA INICIAL	INGRESOS	EGRESOS	EXISTENCIA FINAL	EXISTENCIA INICIAL	INGRESOS	EGRESOS	EXISTENCIA FINAL	EXISTENCIA INICIAL	INGRESOS	EGRESOS	EXISTENCIA FINAL	EXISTENCIA INICIAL	INGRESOS	EGRESOS	EXISTENCIA FINAL	EXISTENCIA INICIAL	INGRESOS	EGRESOS	EXISTENCIA FINAL
AMPARO INDIRECTO [AI]	1,479	11,684	11,612	1,551	3,174	11,318	11,005	3,160	1,631	8,679	8,732	1,578	1,553	12,271	11,689	2,135	7,837	43,952	43,038	8,424
PROCESOS PENALES FEDERALES [PPF]	1,043	2,357	2,549	851	0	0	0	0	0	0	0	0	0	0	0	0	1,043	2,357	2,549	851
JUICIOS FEDERALES CIVILES O ADMINISTRATIVOS [JFCA]	0	0	0	0	9	11	15	5	1,942	5,991	6,246	1,687	0	0	0	0	1,951	6,002	6,261	1,692
<b>TOTAL</b>	<b>2,522</b>	<b>14,041</b>	<b>14,161</b>	<b>2,402</b>	<b>3,183</b>	<b>11,329</b>	<b>11,020</b>	<b>3,165</b>	<b>3,573</b>	<b>14,670</b>	<b>14,978</b>	<b>3,265</b>	<b>1,553</b>	<b>12,271</b>	<b>11,689</b>	<b>2,135</b>	<b>10,831</b>	<b>52,311</b>	<b>51,848</b>	<b>10,967</b>

MATERIA

TIPO DE ASUNTO



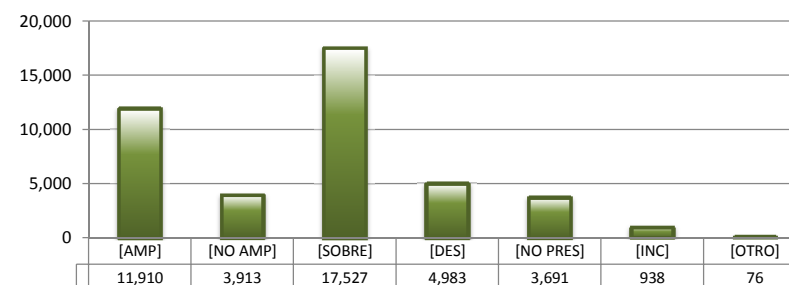
## JUZGADOS DE DISTRITO

SENTIDO DE LAS SENTENCIAS Y RESOLUCIONES QUE PUSIERON FIN AL JUICIO, INSTANCIA O PROCEDIMIENTO

15 DE NOVIEMBRE DE 2014 AL 15 DE NOVIEMBRE DE 2015

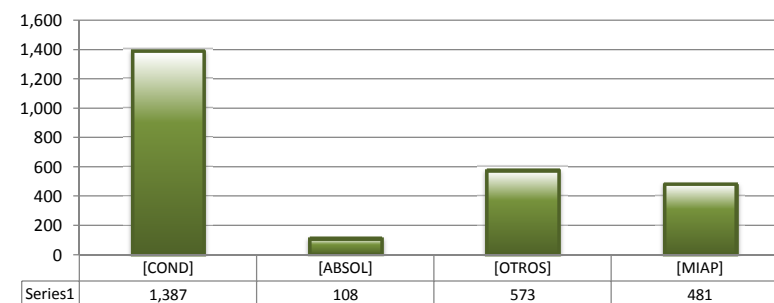
## AMPARO INDIRECTO

		PENAL	ADMINISTRATIVA	CIVIL	TRABAJO	TOTAL
AMPARA	[AMP]	1,859	3,793	1,207	5,051	11,910
NO AMPARA	[NO AMP]	653	1,349	1,033	878	3,913
SOBRESEE	[SOBRE]	7,376	3,380	2,652	4,119	17,527
DESECHAMIENTO	[DES]	619	804	2,680	880	4,983
NO PRESENTADA	[NO PRES]	853	1,310	799	729	3,691
INCOMPETENCIA	[INC]	225	340	344	29	938
OTROS	[OTRO]	27	29	17	3	76
<b>TOTAL</b>		<b>11,612</b>	<b>11,005</b>	<b>8,732</b>	<b>11,689</b>	<b>43,038</b>



## PROCESOS PENALES FEDERALES

		PENAL	ADMINISTRATIVA	CIVIL	TRABAJO	TOTAL
CONDENATORIA	[COND]	1,387	---	---	---	1,387
ABSOLUTORIA	[ABSOL]	108	---	---	---	108
OTROS	[OTROS]	573	---	---	---	573
MOVIMIENTO INTERNO ARCHIVO PROV.	[MIAP]	481	---	---	---	481
<b>TOTAL</b>		<b>2,549</b>	<b>0</b>	<b>0</b>	<b>0</b>	<b>2,549</b>



## JUICIOS FEDERALES CIVILES O ADMINISTRATIVOS

		PENAL	ADMINISTRATIVA	CIVIL	TRABAJO	TOTAL
CONDENATORIA	[COND]	---	2	548	---	550
ABSOLUTORIA	[ABSOL]	---	1	57	---	58
DESECHAMIENTO	[DES]	---	2	3,439	---	3,441
DESESTIMIENTO	[DESI]	---	0	368	---	368
INCOMPETENCIA	[INC]	---	9	363	---	372
CADUCIDAD	[CAD]	---	1	1,059	---	1,060
OTROS	[OTRO]	---	0	412	---	412
<b>TOTAL</b>		<b>0</b>	<b>15</b>	<b>6,246</b>	<b>0</b>	<b>6,261</b>

