



ÓRGANOS JURISDICCIONALES

RESIDENCIA	TRIBUNALES COLEGIADOS		TRIBUNALES UNITARIOS	JUZGADOS DE DISTRITO		CENTROS DE JUSTICIA PENAL FEDERAL
	ORDINARIOS	AUXILIARES	ORDINARIOS	ORDINARIOS	AUXILIARES	
BOCA DEL RÍO	4	0	2	4	0	0
CÓRDOBA	0	0	0	2	0	0
POZA RICA	0	0	0	2	0	0
TUXPAN	0	0	0	2	0	0
VERACRUZ	0	0	1	0	0	0
VILLA ALDAMA	0	0	0	2	0	0
XALAPA	4	2	1	5	3	1
TOTAL	8	2	4	17	3	1
TOTAL GENERAL	10		4	20		1

Séptimo Circuito Judicial

Veracruz

Contexto

El séptimo Circuito comprende la circunscripción territorial que ocupa el Estado de Veracruz, cuya extensión es de 71,823.5 kilómetros cuadrados que representa el 3.7% del territorio nacional, administrativamente se divide en 212 municipios en las que se asientan 8,112,505 habitantes¹ que constituyen el 6.79% del total nacional.

Del total de habitantes que integran el Circuito, 48.2% son hombres y 51.8% son mujeres. En esta demarcación territorial de cada 100 personas de 15 años o más, 16 tienen algún grado aprobado en educación superior.

Datos Demográficos	
Número de Municipios	212
⁽¹⁾ Superficie (km ²)	71,823.5
⁽¹⁾ Densidad de población (hab./km ²)	113.00
⁽²⁾ Migración Interna Estatal	-879,188
⁽³⁾ Índice de Marginación	1.141
⁽³⁾ Grado de Marginalidad	Alto
⁽¹⁾ Nivel Educativo Básica	55.20%

Tabla 1.

⁽¹⁾http://seieg.iplaneq.net/seieg/doc/Panorama_Sociodemografico_2015_1452886126.pdf Panorama sociodemográfico de México 2015 / Instituto Nacional de Estadística y Geografía.-- México : INEGI, c2015, 96p. ISBN 978-607-739-718-2.

⁽²⁾<http://www3.inegi.org.mx/sistemas/sisept/Default.aspx?emdemo137&s=est&c=23631> En el rubro de Temas-Población, hogares y vivienda seleccionar: Migración - Migración interna (estatal) - Saldo neto migratorio - Saldo neto migratorio por entidad federativa según lugar de nacimiento, 2000 y 2010.

⁽³⁾http://www.gob.mx/cms/uploads/attachment/file/159053/02_Capitulo_2.pdf Índice de marginación por entidad federativa y municipio 2015. Capítulo 2. Marginación por entidad federativa, 2015. Primera edición: julio de 2016. ISBN: 978-607-427-277-2.

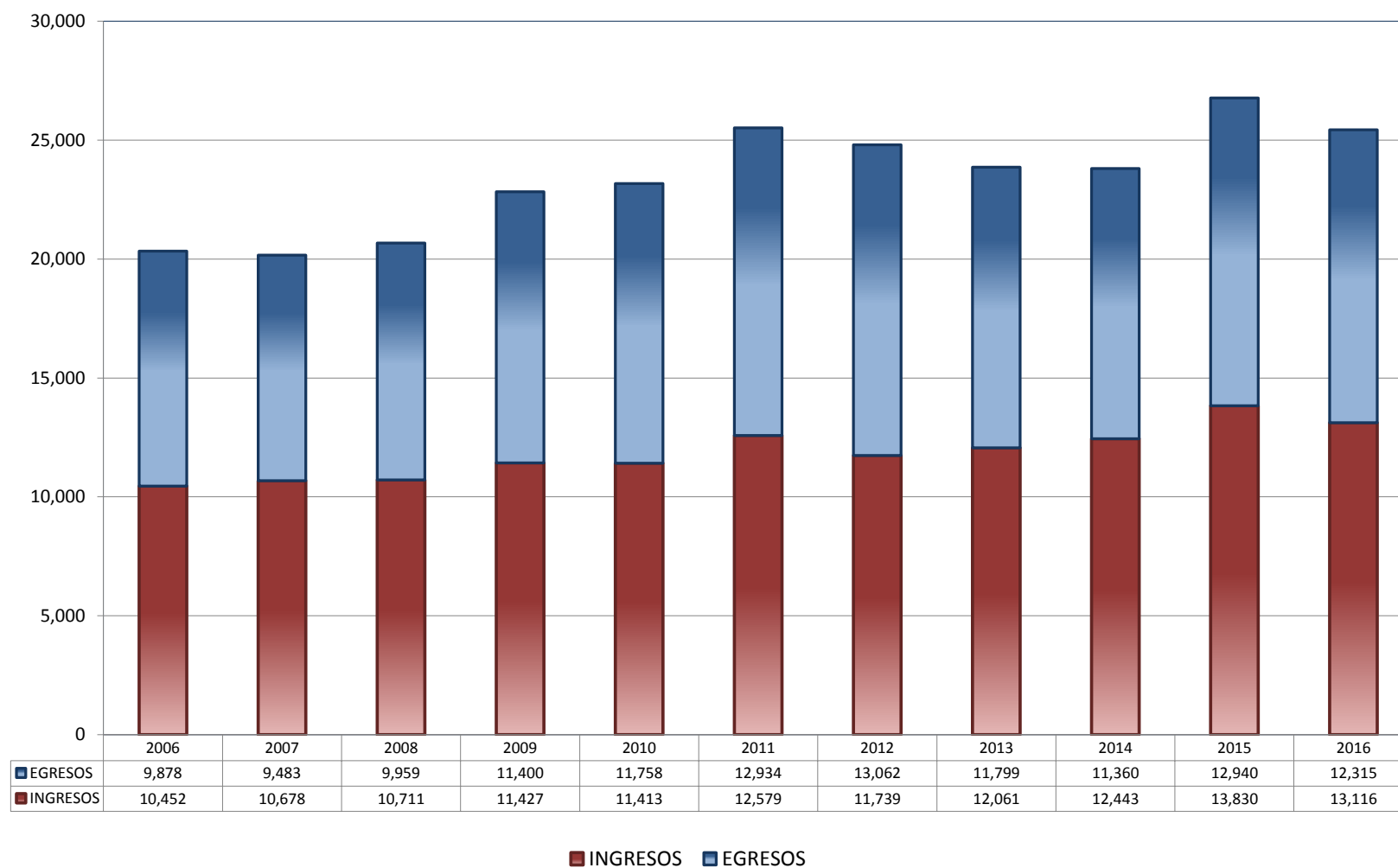
Año	Número de Habitantes	Cantidad	Porcentaje Nivel Nacional
	Población Total	8,112,505	6.79%
2015	Distribución por género	Cantidad	Porcentaje
	Hombres	3,910,227	6.73%
	Mujeres	4,202,278	6.84%

Tabla 2.

TRIBUNALES COLEGIADOS DE CIRCUITO

TOTAL DE INGRESOS Y EGRESOS

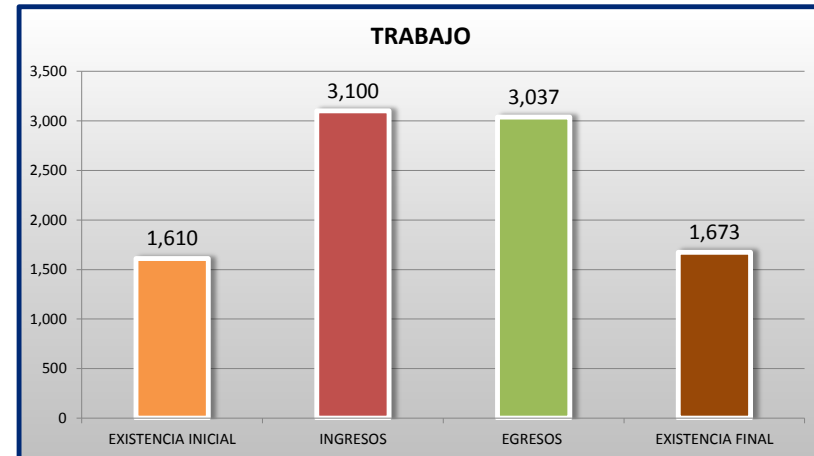
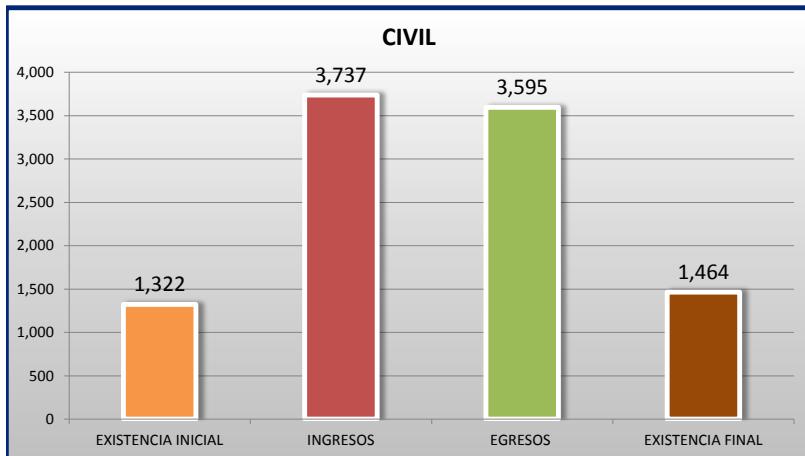
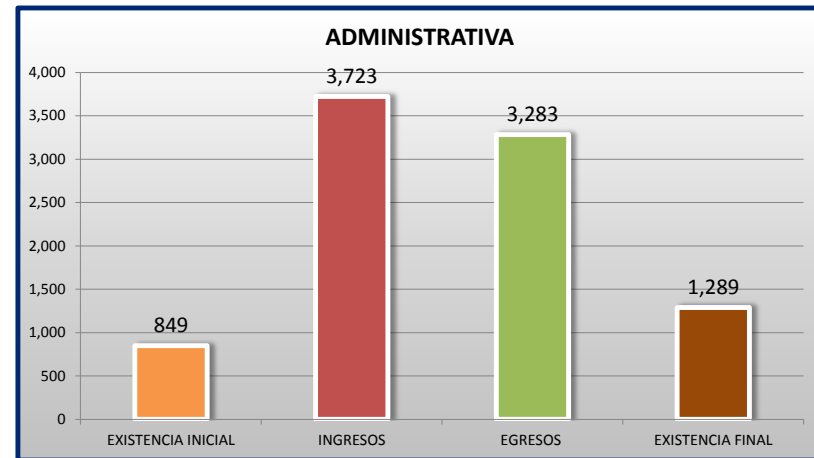
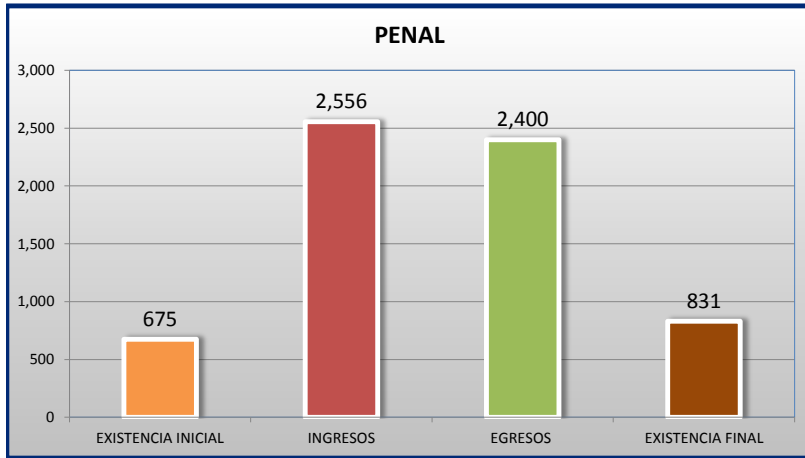
PERIODO ESTADÍSTICO 2006 - 2016



TRIBUNALES COLEGIADOS DE CIRCUITO

MOVIMIENTO ESTADÍSTICO DEL TOTAL DE ASUNTOS POR MATERIA

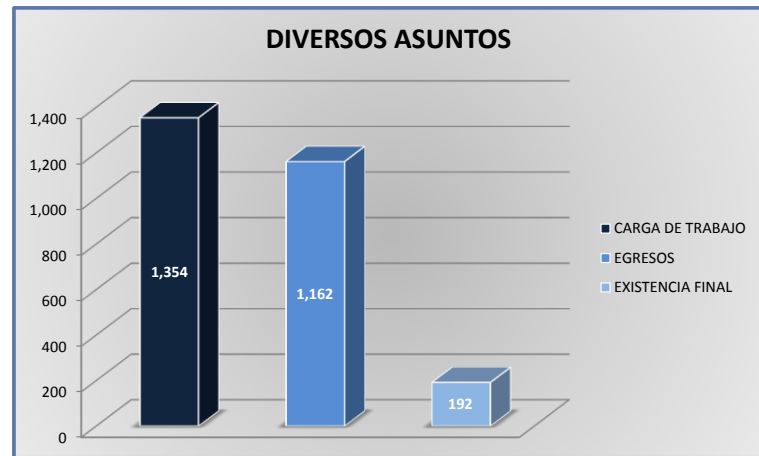
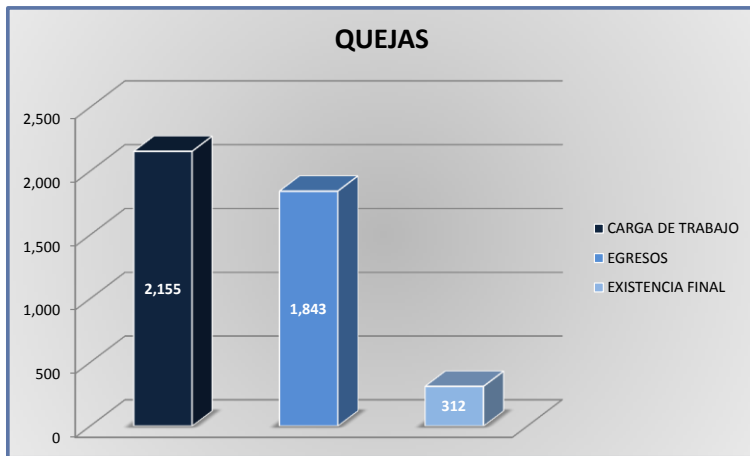
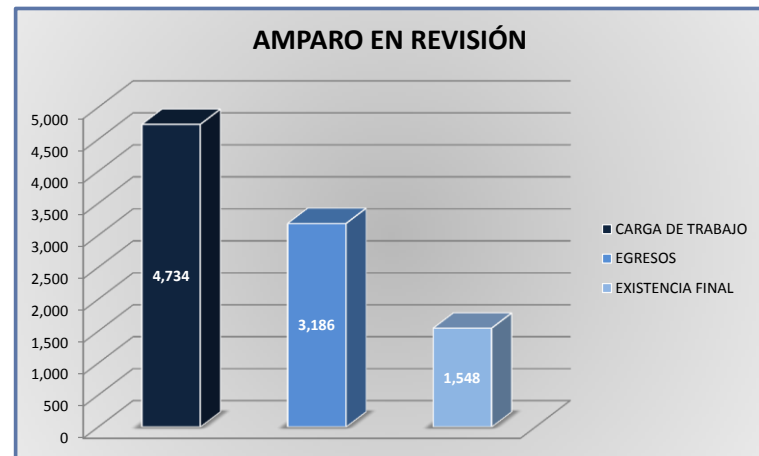
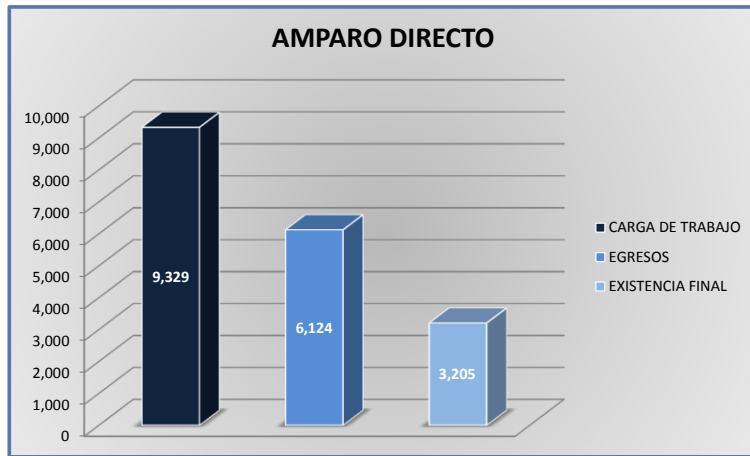
DEL 16 DE NOVIEMBRE DE 2015 AL 15 DE NOVIEMBRE DE 2016



TRIBUNALES COLEGIADOS DE CIRCUITO

CARGA DE TRABAJO ATENDIDA POR TIPO DE ASUNTO

DEL 16 DE NOVIEMBRE DE 2015 AL 15 DE NOVIEMBRE DE 2016



TRIBUNALES COLEGIADOS DE CIRCUITO

MOVIMIENTO ESTADÍSTICO DEL TOTAL DE ASUNTOS POR MATERIA Y RUBRO

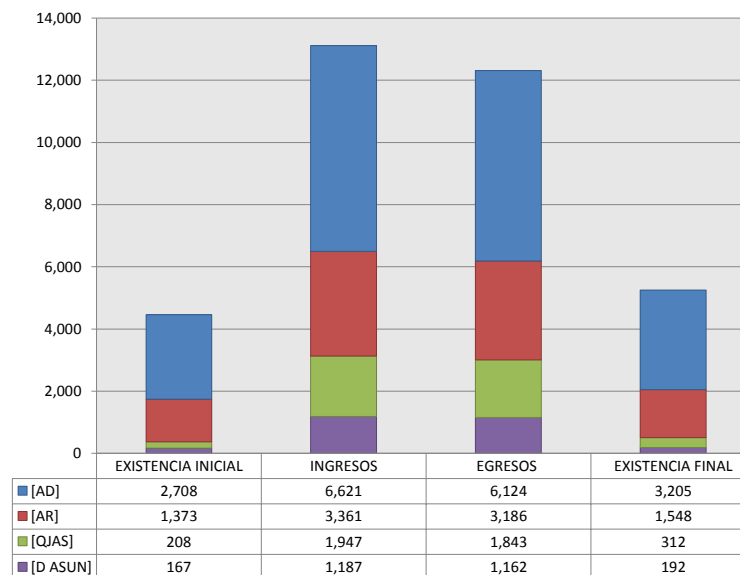
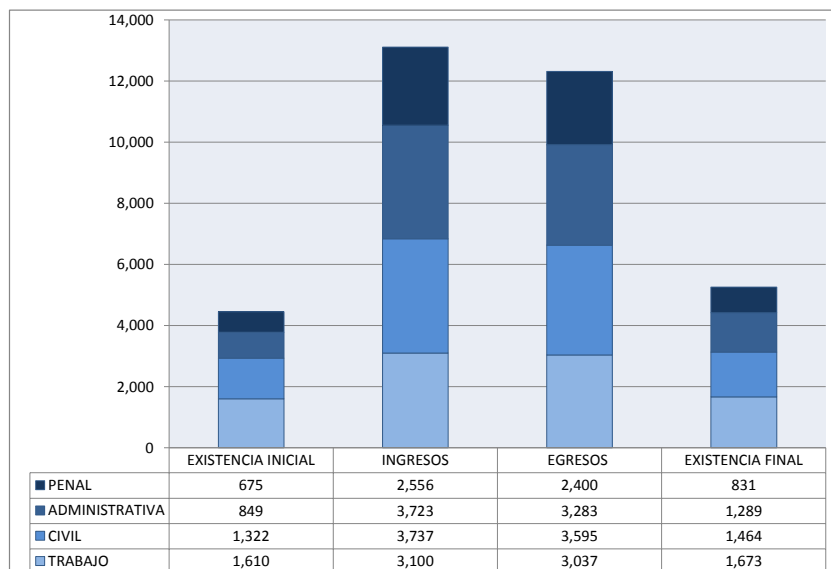
DEL 16 DE NOVIEMBRE DE 2015 AL 15 DE NOVIEMBRE DE 2016

7
O
CTO

	PENAL				ADMINISTRATIVA				CIVIL				TRABAJO				TOTAL			
	EXISTENCIA INICIAL	INGRESOS	EGRESOS	EXISTENCIA FINAL	EXISTENCIA INICIAL	INGRESOS	EGRESOS	EXISTENCIA FINAL	EXISTENCIA INICIAL	INGRESOS	EGRESOS	EXISTENCIA FINAL	EXISTENCIA INICIAL	INGRESOS	EGRESOS	EXISTENCIA FINAL	EXISTENCIA INICIAL	INGRESOS	EGRESOS	EXISTENCIA FINAL
AMPARO DIRECTO [AD]	303	900	833	370	422	1,387	1,358	451	884	2,118	2,049	953	1,099	2,216	1,884	1,431	2,708	6,621	6,124	3,205
AMPARO EN REVISIÓN [AR]	325	1,145	1,079	391	218	987	635	570	366	944	898	412	464	285	574	175	1,373	3,361	3,186	1,548
QUEJAS [QJAS]	32	307	289	50	86	650	608	128	54	499	470	83	36	491	476	51	208	1,947	1,843	312
DIVERSOS ASUNTOS [D ASUN]	15	204	199	20	123	699	682	140	18	176	178	16	11	108	103	16	167	1,187	1,162	192
TOTAL	675	2,556	2,400	831	849	3,723	3,283	1,289	1,322	3,737	3,595	1,464	1,610	3,100	3,037	1,673	4,456	13,116	12,315	5,257

MATERIA

TIPO DE ASUNTO



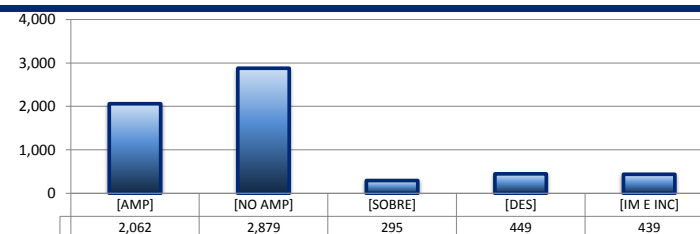
TRIBUNALES COLEGIADOS DE CIRCUITO

SENTIDO DE LAS SENTENCIAS Y RESOLUCIONES QUE PUSIERON FIN AL JUICIO O RECURSO

DEL 16 DE NOVIEMBRE DE 2015 AL 15 DE NOVIEMBRE DE 2016


AMPARO DIRECTO

		PENAL	ADMINISTRATIVA	CIVIL	TRABAJO	TOTAL
AMPARA	[AMP]	511	330	410	811	2,062
NO AMPARA	[NO AMP]	220	771	1,153	735	2,879
SOBRESEE	[SOBRE]	30	49	79	137	295
DESECHAMIENTO	[DES]	27	150	146	126	449
IMPEDIMENTO E INCOMPETENCIA	[IM E INC]	45	58	261	75	439
TOTAL		833	1,358	2,049	1,884	6,124



AMPARO EN REVISIÓN

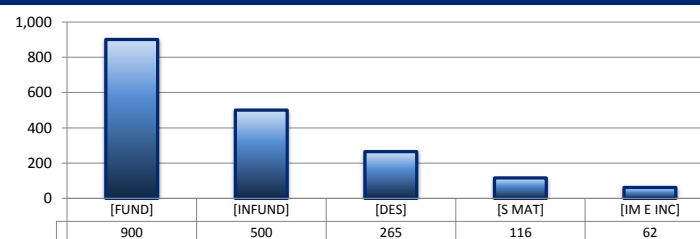
		PENAL	ADMINISTRATIVA	CIVIL	TRABAJO	TOTAL
CONFIRMA	[CONF]	694	374	546	236	1,850
REVOCA	[REV]	209	99	175	20	503
MODIFICA	[MOD]	74	8	75	174	331
CADUCIDAD	[CAD]	0	0	0	2	2
DESECHAMIENTO	[DES]	39	62	68	64	233
SIN MATERIA	[S MAT]	49	34	28	39	150
IMPEDIMENTO E INCOMPETENCIA	[IM E INC]	14	58	6	39	117
TOTAL		1,079	635	898	574	3,186



QUEJAS

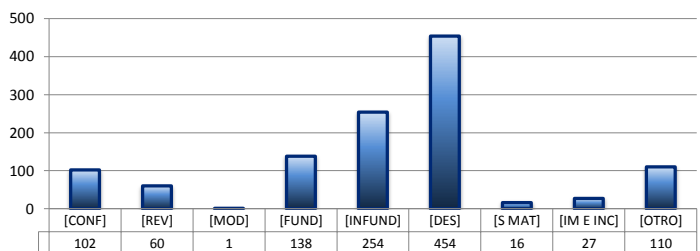
78 84 90

		PENAL	ADMINISTRATIVA	CIVIL	TRABAJO	TOTAL
FUNDADA	[FUND]	114	258	255	273	900
INFUNDADA	[INFUND]	94	183	100	123	500
DESECHAMIENTO	[DES]	59	80	81	45	265
SIN MATERIA	[S MAT]	20	46	32	18	116
IMPEDIMENTO E INCOMPETENCIA	[IM E INC]	2	41	2	17	62
TOTAL		289	608	470	476	1,843



DIVERSOS ASUNTOS*

		PENAL	ADMINISTRATIVA	CIVIL	TRABAJO	TOTAL
CONFIRMA	[CONF]	0	102	0	0	102
REVOCA	[REV]	0	60	0	0	60
MODIFICA	[MOD]	0	1	0	0	1
FUNDADA	[FUND]	65	27	35	11	138
INFUNDADA	[INFUND]	84	38	96	36	254
DESECHAMIENTO	[DES]	17	406	17	14	454
SIN MATERIA	[S MAT]	5	5	2	4	16
IMPEDIMENTO E INCOMPETENCIA	[IM E INC]	7	12	3	5	27
OTROS	[OTRO]	21	31	25	33	110
TOTAL		199	682	178	103	1,162

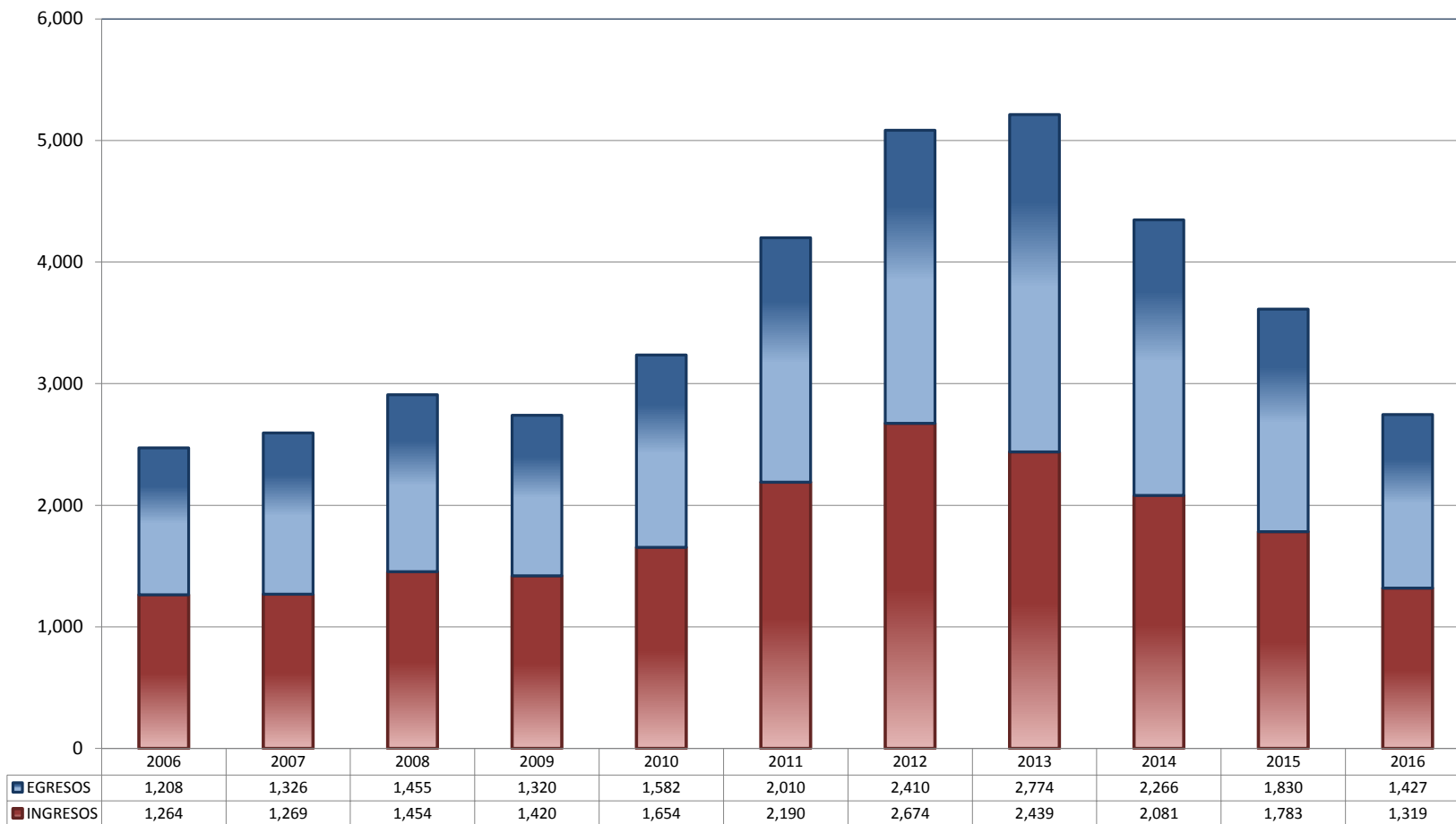


* Revisión fiscal, conflictos competenciales, impedimento, incidentes de inejecución, inconformidades, reclamaciones, reconocimiento de inocencia repetición del acto reclamado, revisión contenciosa administrativa y conflictos de acumulación.

TRIBUNALES UNITARIOS DE CIRCUITO

TOTAL DE INGRESOS Y EGRESOS

PERIODO ESTADÍSTICO 2006 - 2016

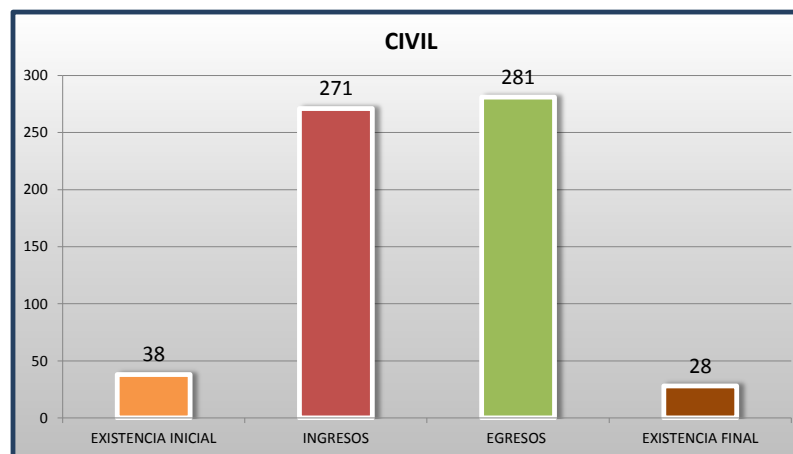
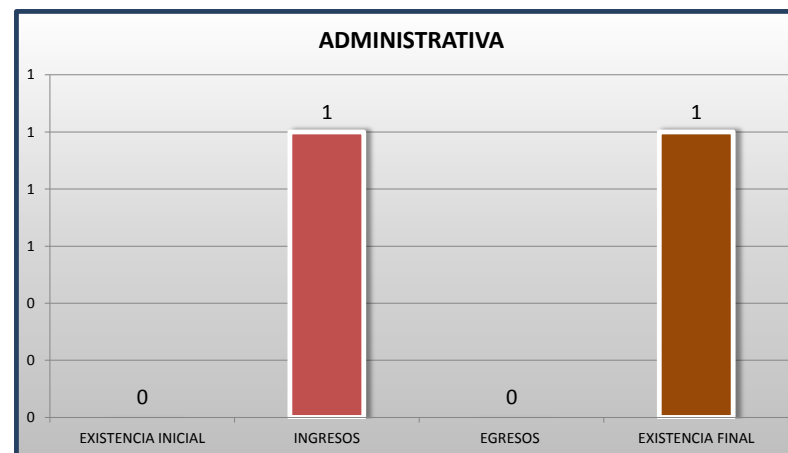
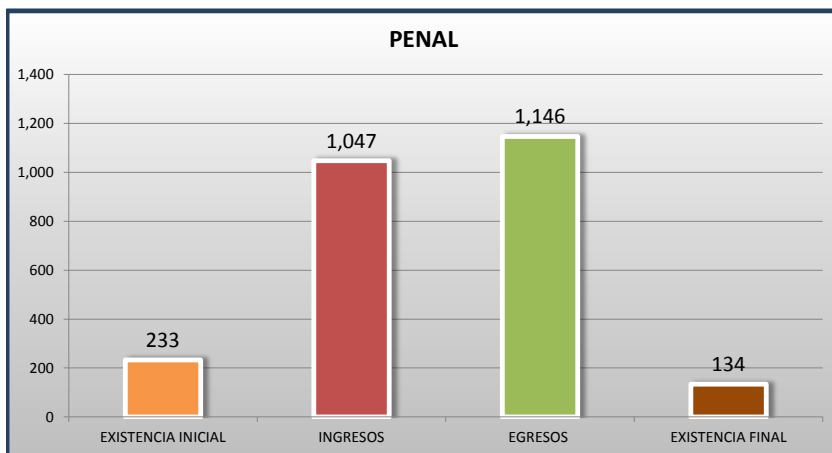
7
O
CTO

■ INGRESOS ■ EGRESOS

TRIBUNALES UNITARIOS DE CIRCUITO

MOVIMIENTO ESTADÍSTICO DEL TOTAL DE ASUNTOS POR MATERIA

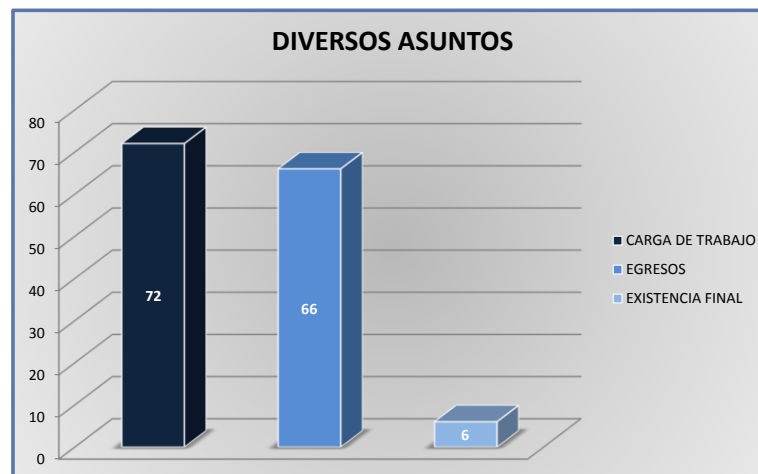
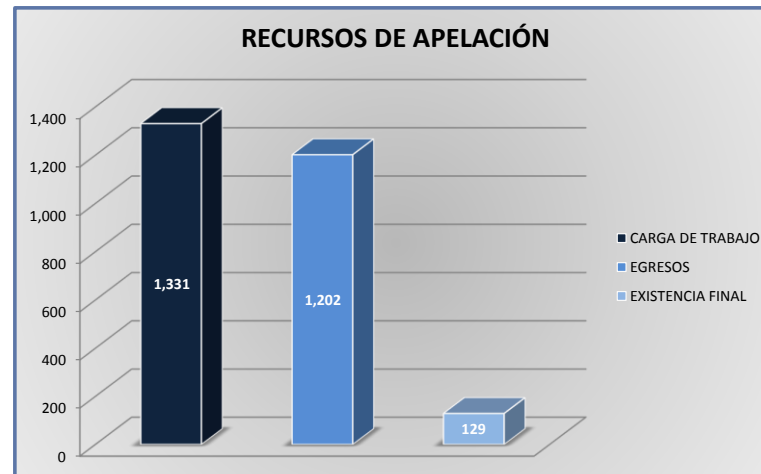
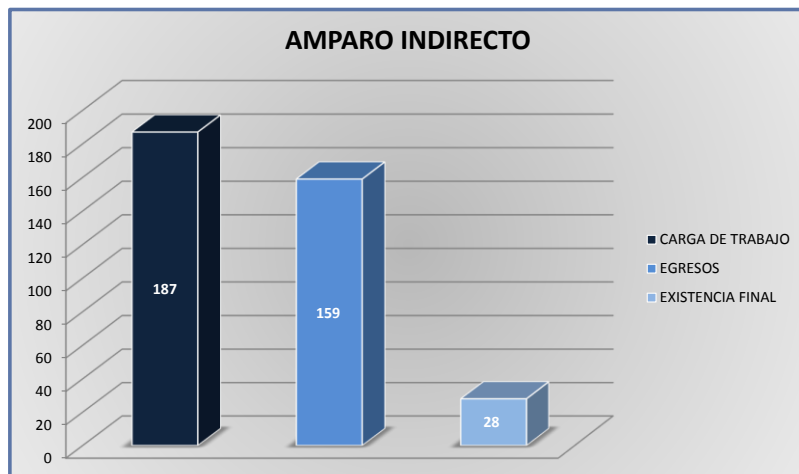
DEL 16 DE NOVIEMBRE DE 2015 AL 15 DE NOVIEMBRE DE 2016



TRIBUNALES UNITARIOS DE CIRCUITO

CARGA DE TRABAJO ATENDIDA POR TIPO DE ASUNTO

DEL 16 DE NOVIEMBRE DE 2015 AL 15 DE NOVIEMBRE DE 2016



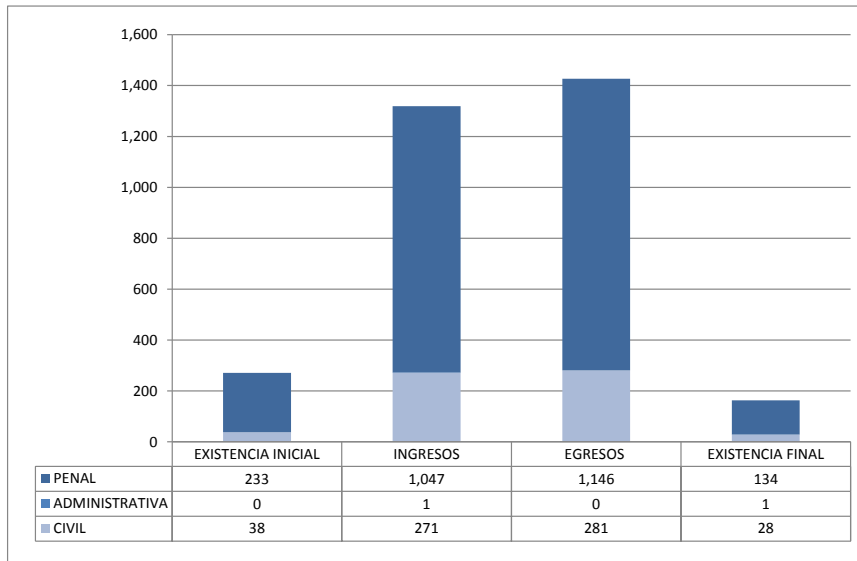
TRIBUNALES UNITARIOS DE CIRCUITO

MOVIMIENTO ESTADÍSTICO DEL TOTAL DE ASUNTOS POR MATERIA Y RUBRO

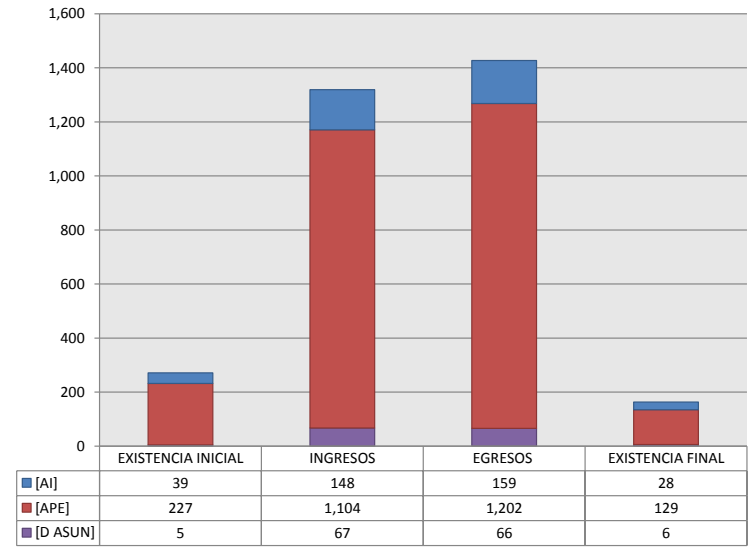
DEL 16 DE NOVIEMBRE DE 2015 AL 15 DE NOVIEMBRE DE 2016

	PENAL				ADMINISTRATIVA				CIVIL				TOTAL			
	EXISTENCIA INICIAL	INGRESOS	EGRESOS	EXISTENCIA FINAL	EXISTENCIA INICIAL	INGRESOS	EGRESOS	EXISTENCIA FINAL	EXISTENCIA INICIAL	INGRESOS	EGRESOS	EXISTENCIA FINAL	EXISTENCIA INICIAL	INGRESOS	EGRESOS	EXISTENCIA FINAL
AMPARO INDIRECTO [AI]	28	104	110	22	0	0	0	0	11	44	49	6	39	148	159	28
RECURSO DE APELACIÓN [APE]	205	914	1,009	110	0	1	0	1	22	189	193	18	227	1,104	1,202	129
DIVERSOS ASUNTOS (1) [D ASUN]	0	29	27	2	0	0	0	0	5	38	39	4	5	67	66	6
TOTAL	233	1,047	1,146	134	0	1	0	1	38	271	281	28	271	1,319	1,427	163

MATERIA



TIPO DE ASUNTO



(1) INCLUYE LOS RECURSOS DE DENEGADA APELACIÓN Y QUEJA, ASÍ COMO LOS IMPEDIMENTOS, CONFLICTOS COMPETENCIALES ENTRE JUECES, CONFLICTOS DE ACUMULACIÓN Y OTRO.

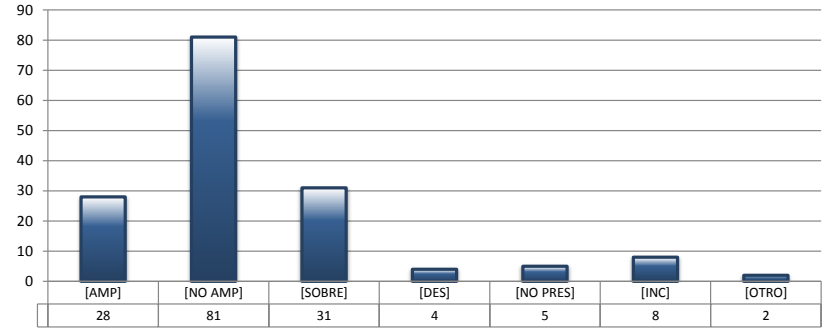
TRIBUNALES UNITARIOS DE CIRCUITO

SENTIDO DE LAS SENTENCIAS Y RESOLUCIONES QUE PUSIERON FIN AL JUICIO O PROCEDIMIENTO

DEL 16 DE NOVIEMBRE DE 2015 AL 15 DE NOVIEMBRE DE 2016

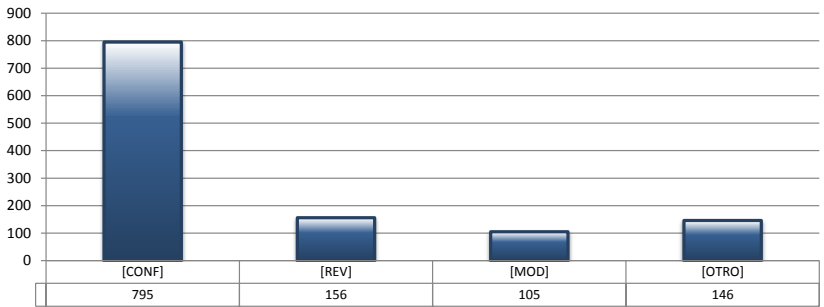
AMPARO INDIRECTO

		PENAL	ADMINISTRATIVA	CIVIL	TOTAL
AMPARA	[AMP]	24	0	4	28
NO AMPARA	[NO AMP]	66	0	15	81
SOBRESEE	[SOBRE]	14	0	17	31
DESECHAMIENTO	[DES]	0	0	4	4
NO PRESENTADA	[NO PRES]	0	0	5	5
INCOMPETENCIA	[INC]	5	0	3	8
OTROS	[OTRO]	1	0	1	2
TOTAL		110	0	49	159



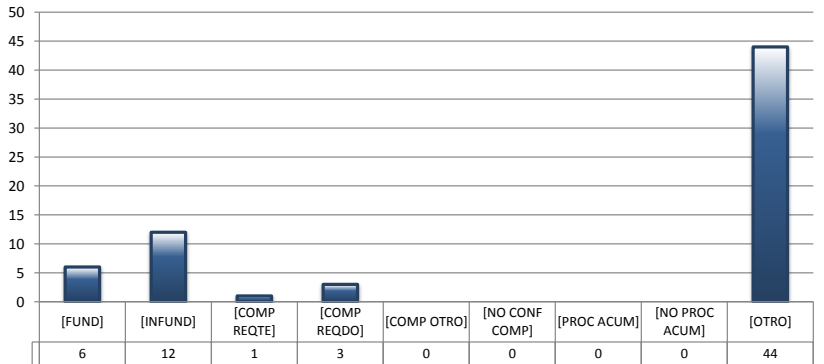
RECURSOS DE APELACIÓN

		PENAL	ADMINISTRATIVA	CIVIL	TOTAL
CONFIRMA	[CONF]	675	0	120	795
REVOCA	[REV]	132	0	24	156
MODIFICA	[MOD]	92	0	13	105
OTROS	[OTRO]	110	0	36	146
TOTAL		1,009	0	193	1,202



DIVERSOS ASUNTOS

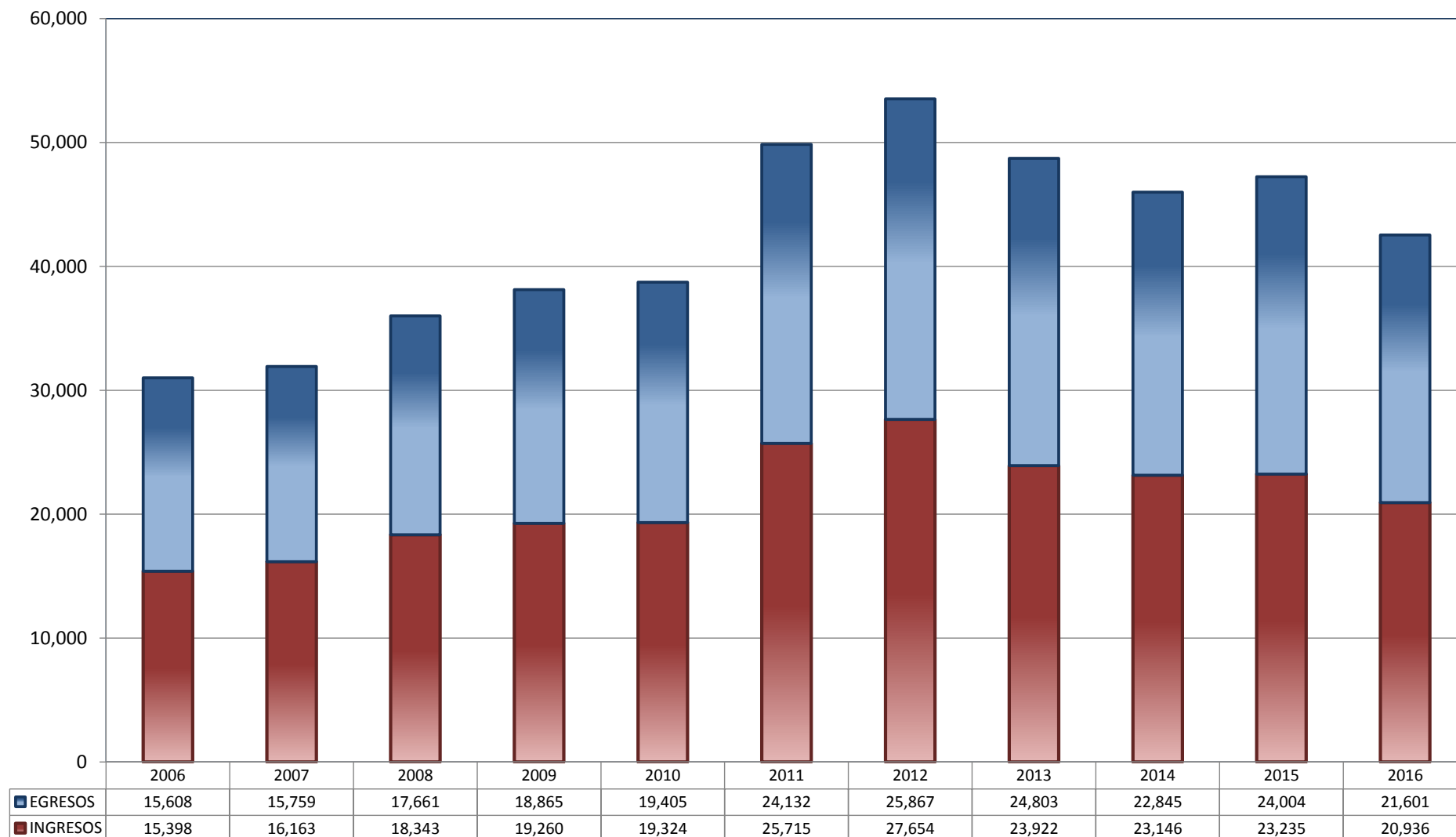
		PENAL	ADMINISTRATIVA	CIVIL	TOTAL
FUNDADA	[FUND]	1	0	5	6
INFUNDADA	[INFUND]	9	0	3	12
COMPETENTE REQUIRENTE	[COMP REQTE]	1	0	0	1
COMPETENTE REQUERIDO	[COMP REQDO]	3	0	0	3
COMPETENTE OTRO	[COMP OTRO]	0	0	0	0
DECLARA NO HAY CONFLICTO COMPETENCIAL	[NO CONF COMP]	0	0	0	0
PROCEDE ACUMULACIÓN	[PROC ACUM]	0	0	0	0
NO PROCEDE ACUMULACIÓN	[NO PROC ACUM]	0	0	0	0
OTRO	[OTRO]	13	0	31	44
TOTAL		27	0	39	66



JUZGADOS DE DISTRITO

TOTAL DE INGRESOS Y EGRESOS

PERIODO ESTADÍSTICO 2006 - 2016

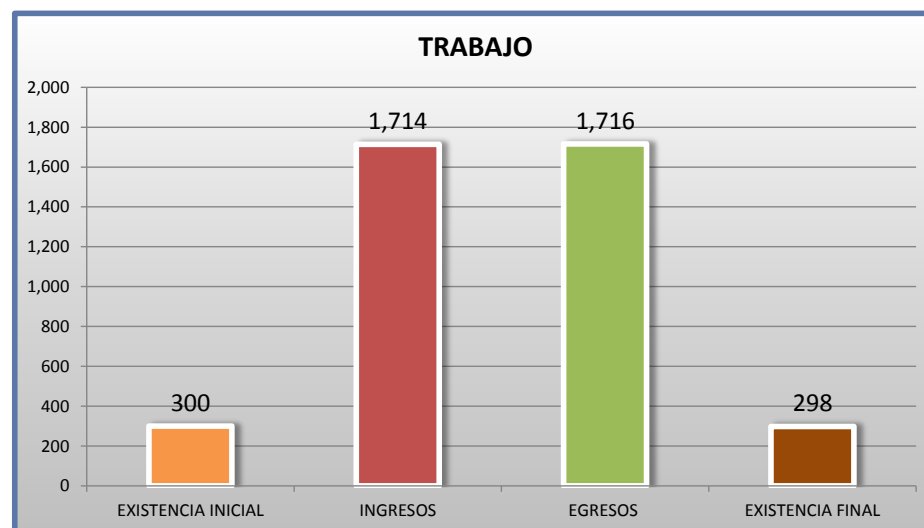
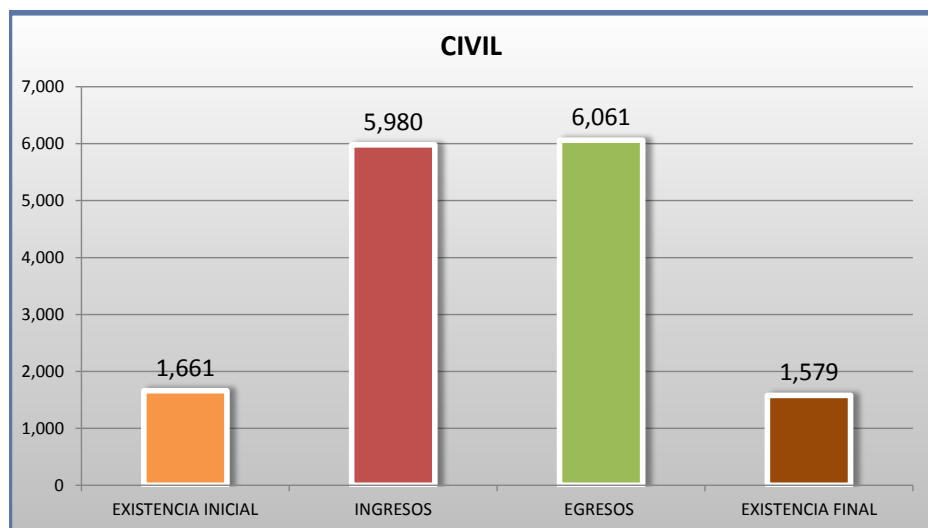
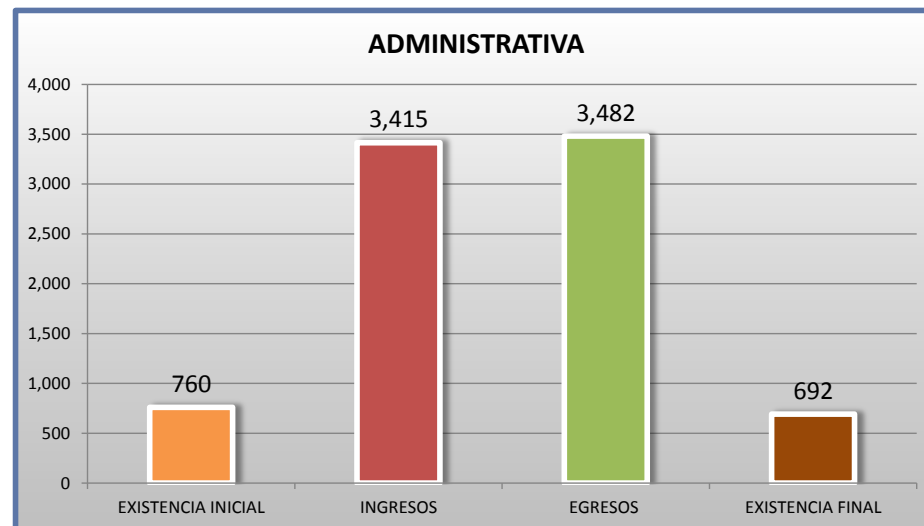
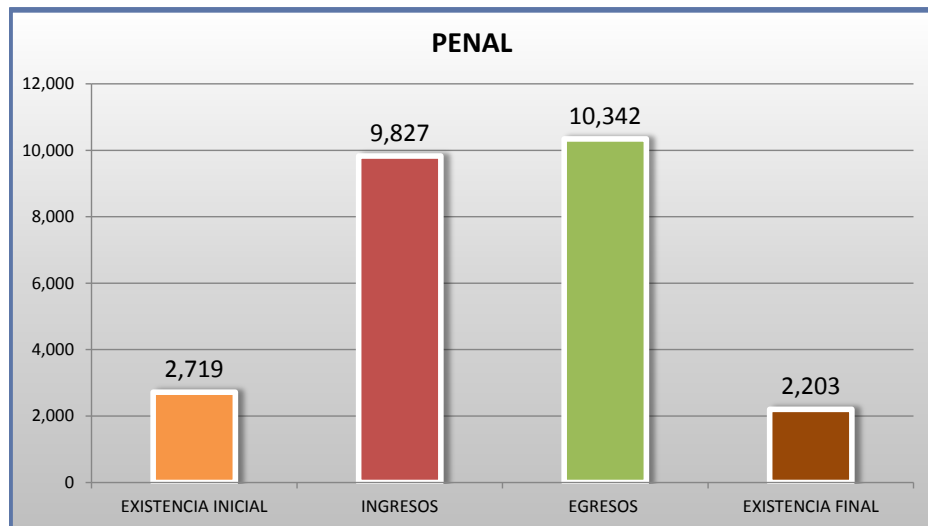
7
O
CTO

■ INGRESOS ■ EGRESOS

JUZGADOS DE DISTRITO

MOVIMIENTO ESTADÍSTICO DEL TOTAL DE ASUNTOS POR MATERIA

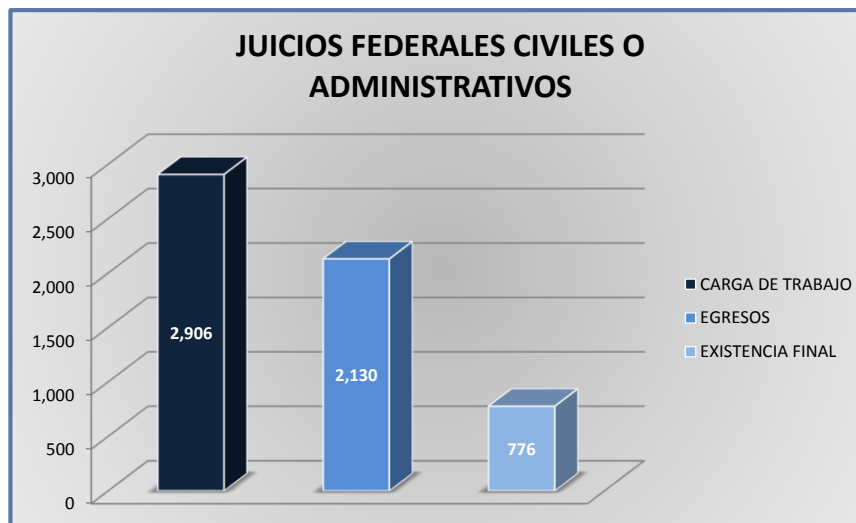
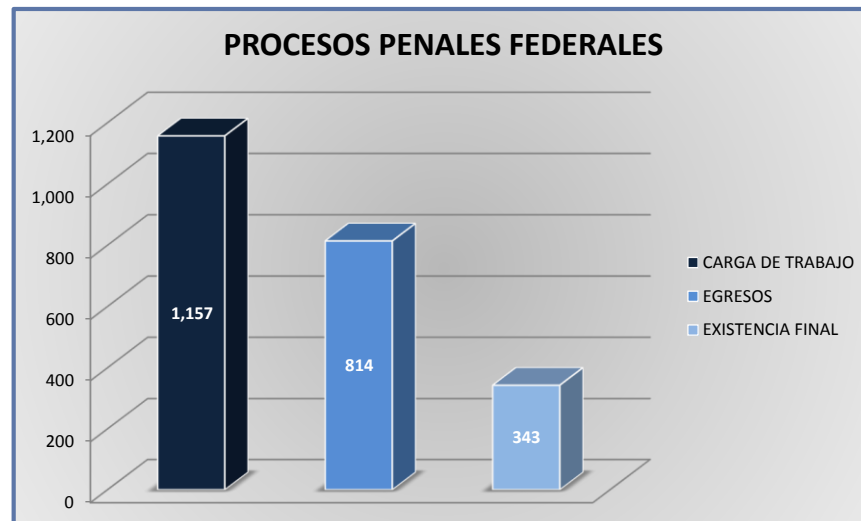
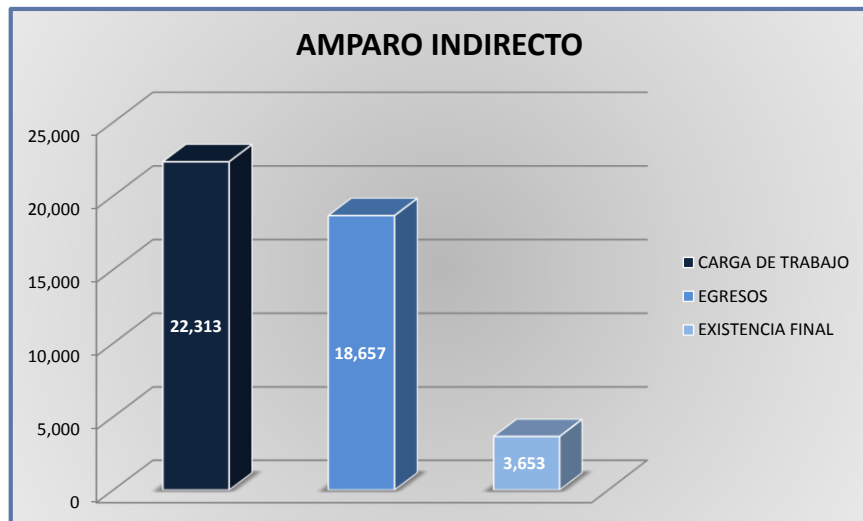
DEL 16 DE NOVIEMBRE DE 2015 AL 15 DE NOVIEMBRE DE 2016



JUZGADOS DE DISTRITO

CARGA DE TRABAJO ATENDIDA POR TIPO DE ASUNTO

DEL 16 DE NOVIEMBRE DE 2015 AL 15 DE NOVIEMBRE DE 2016



JUZGADOS DE DISTRITO

MOVIMIENTO ESTADÍSTICO DEL TOTAL DE ASUNTOS POR MATERIA Y RUBRO

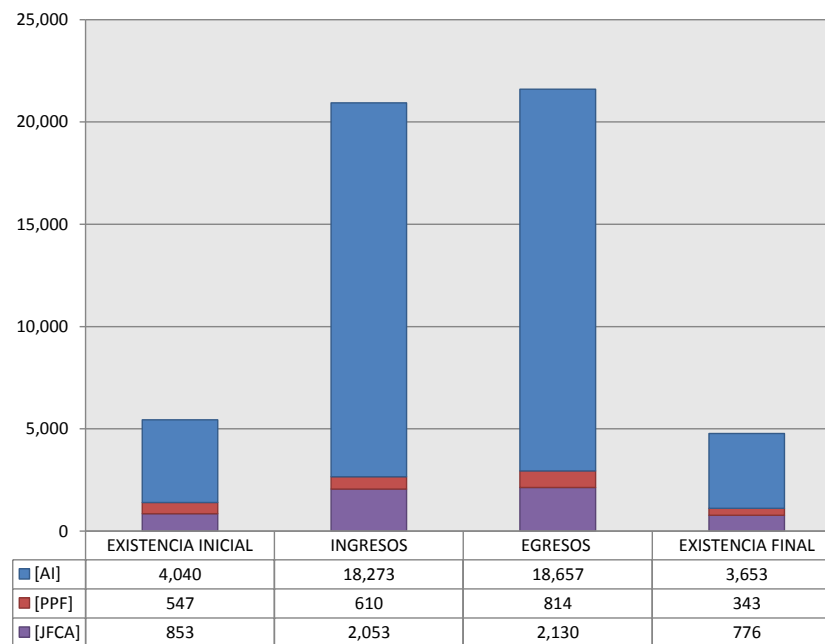
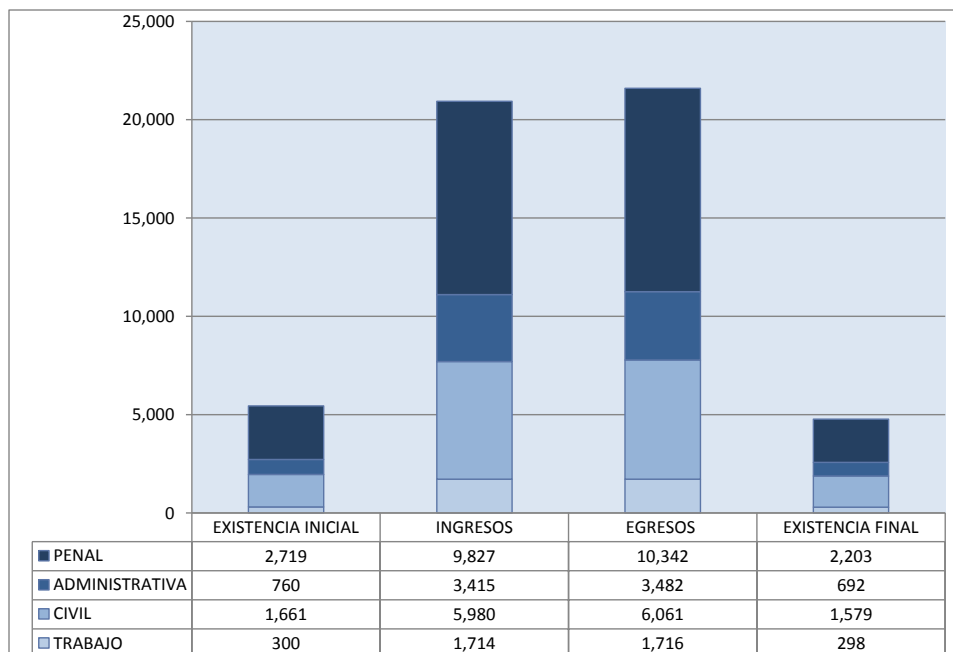
DEL 16 DE NOVIEMBRE DE 2015 AL 15 DE NOVIEMBRE DE 2016

7
o
CTO

		PENAL				ADMINISTRATIVA				CIVIL				TRABAJO				TOTAL			
		EXISTENCIA INICIAL	INGRESOS	EGRESOS	EXISTENCIA FINAL	EXISTENCIA INICIAL	INGRESOS	EGRESOS	EXISTENCIA FINAL	EXISTENCIA INICIAL	INGRESOS	EGRESOS	EXISTENCIA FINAL	EXISTENCIA INICIAL	INGRESOS	EGRESOS	EXISTENCIA FINAL	EXISTENCIA INICIAL	INGRESOS	EGRESOS	EXISTENCIA FINAL
AMPARO INDIRECTO	[AI]	2,172	9,217	9,528	1,860	758	3,407	3,475	689	810	3,935	3,938	806	300	1,714	1,716	298	4,040	18,273	18,657	3,653
PROCESOS PENALES FEDERALES	[PPF]	547	610	814	343	0	0	0	0	0	0	0	0	0	0	0	0	547	610	814	343
JUICIOS FEDERALES CIVILES O ADMINISTRATIVOS	[JFCA]	0	0	0	0	2	8	7	3	851	2,045	2,123	773	0	0	0	0	853	2,053	2,130	776
TOTAL		2,719	9,827	10,342	2,203	760	3,415	3,482	692	1,661	5,980	6,061	1,579	300	1,714	1,716	298	5,440	20,936	21,601	4,772

MATERIA

TIPO DE ASUNTO



JUZGADOS DE DISTRITO

SENTIDO DE LAS SENTENCIAS Y RESOLUCIONES QUE PUSIERON FIN AL JUICIO, INSTANCIA O PROCEDIMIENTO

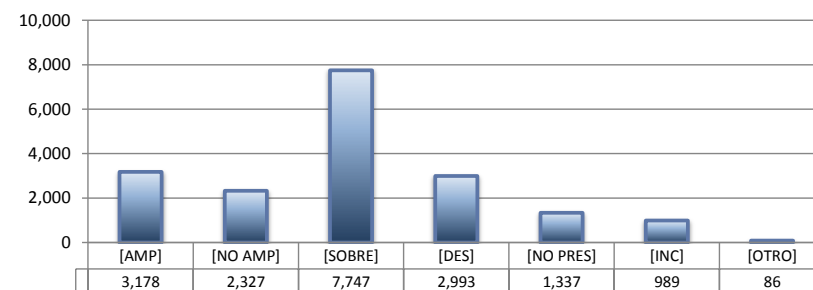
DEL 16 DE NOVIEMBRE DE 2015 AL 15 DE NOVIEMBRE DE 2016

7

O
CTO

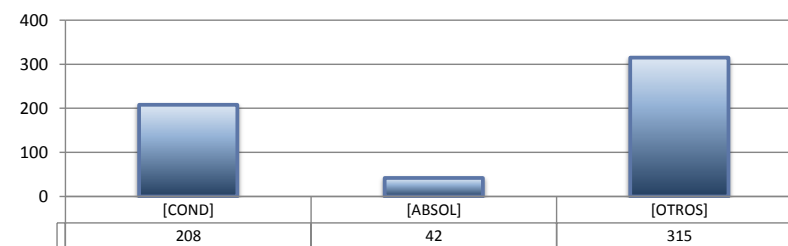
AMPARO INDIRECTO

		PENAL	ADMINISTRATIVA	CIVIL	TRABAJO	TOTAL
AMPARA	[AMP]	1,608	524	768	278	3,178
NO AMPARA	[NO AMP]	950	395	865	117	2,327
SOBRESEE	[SOBRE]	5,101	1,220	888	538	7,747
DESECHAMIENTO	[DES]	607	872	936	578	2,993
NO PRESENTADA	[NO PRES]	776	196	208	157	1,337
INCOMPETENCIA	[INC]	453	242	247	47	989
OTROS	[OTRO]	33	26	26	1	86
TOTAL		9,528	3,475	3,938	1,716	18,657



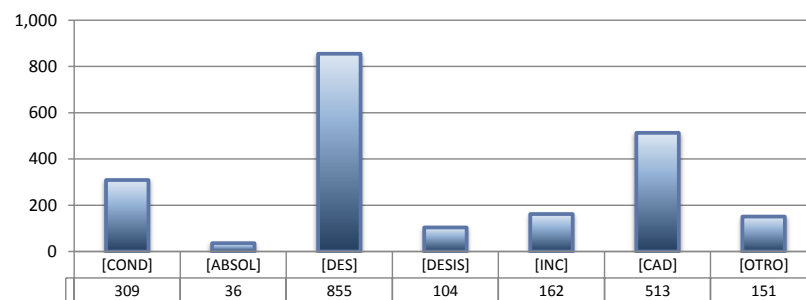
PROCESOS PENALES FEDERALES

		PENAL	ADMINISTRATIVA	CIVIL	TRABAJO	TOTAL
CONDENATORIA	[COND]	208	---	---	---	208
ABSOLUTORIA	[ABSOL]	42	---	---	---	42
OTROS	[OTROS]	315	---	---	---	315
TOTAL		565	0	0	0	565



JUICIOS FEDERALES CIVILES O ADMINISTRATIVOS

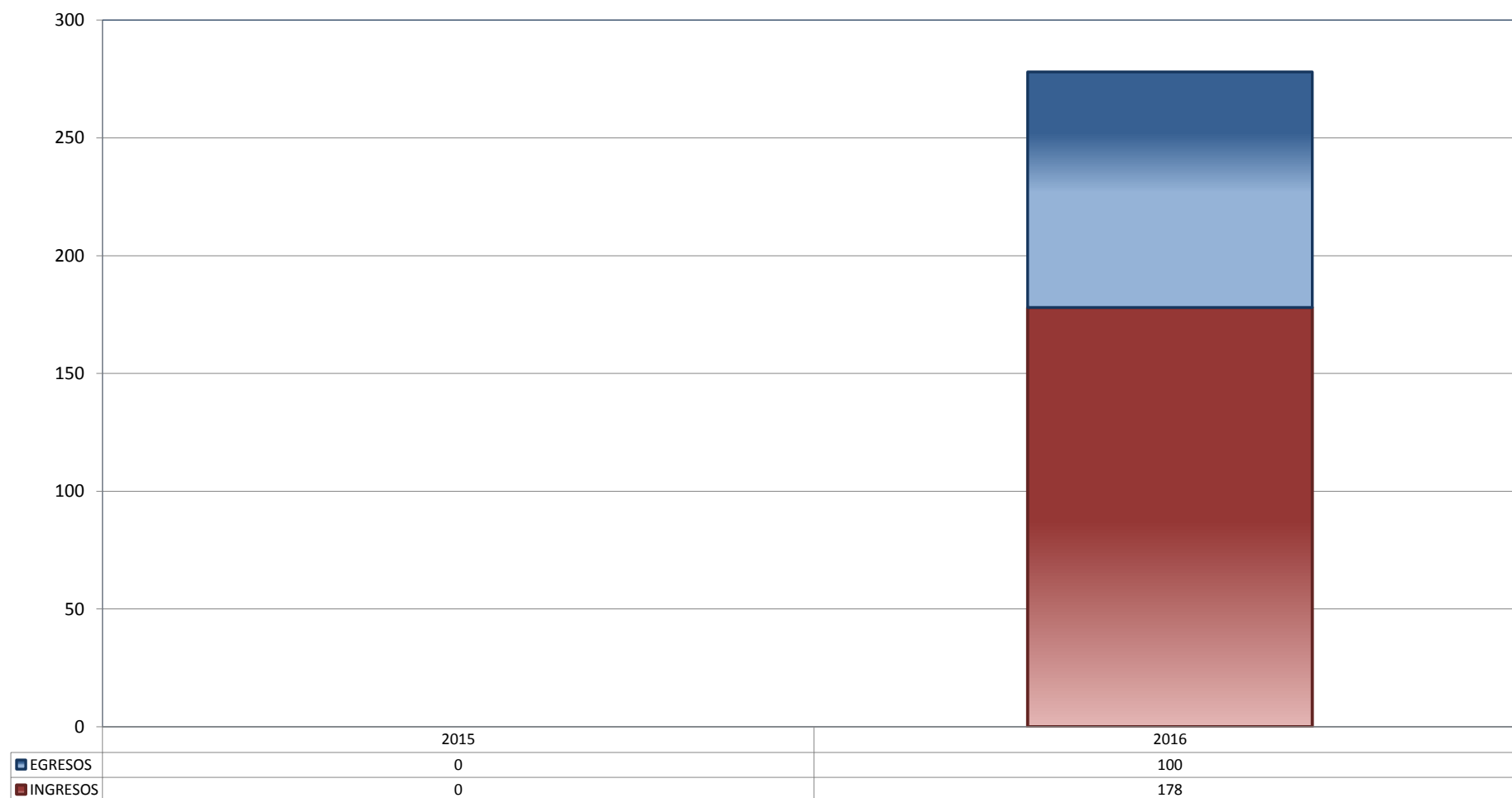
		PENAL	ADMINISTRATIVA	CIVIL	TRABAJO	TOTAL
CONDENATORIA	[COND]	---	0	309	---	309
ABSOLUTORIA	[ABSOL]	---	0	36	---	36
DESECHAMIENTO	[DES]	---	3	852	---	855
DESISTIMIENTO	[DESI]	---	0	104	---	104
INCOMPETENCIA	[INC]	---	2	160	---	162
CADUCIDAD	[CAD]	---	1	512	---	513
OTROS	[OTRO]	---	1	150	---	151
TOTAL		0	7	2,123	0	2,130



CENTRO DE JUSTICIA PENAL FEDERAL

TOTAL DE INGRESOS Y EGRESOS

PERIODO ESTADÍSTICO 2015 - 2016

7
O
CTO

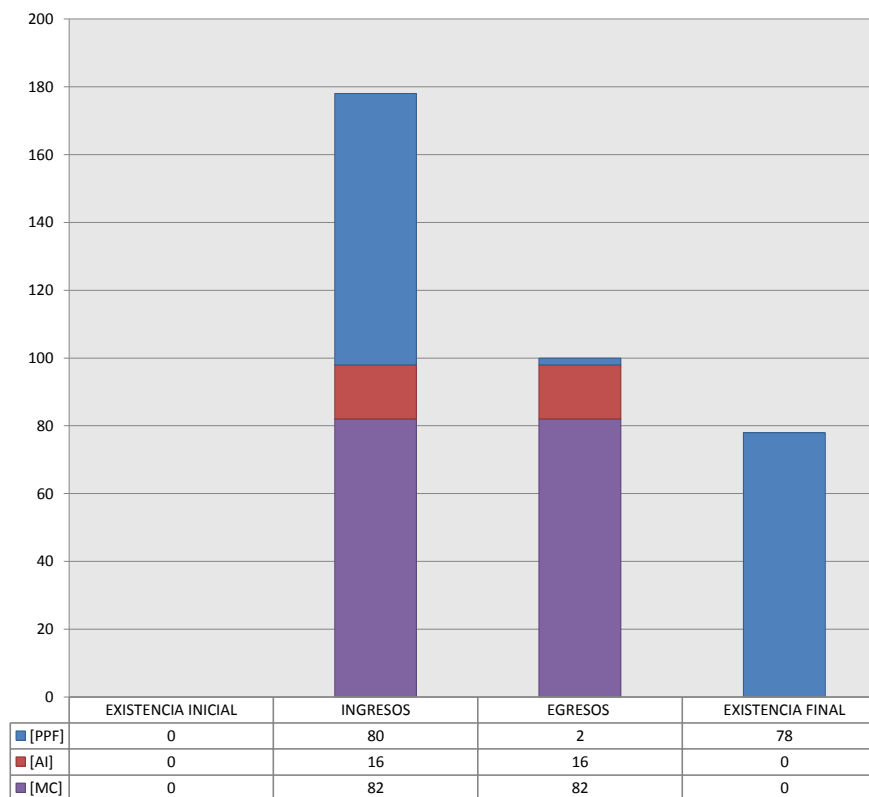
■ INGRESOS ■ EGRESOS

CENTRO DE JUSTICIA PENAL FEDERAL

MOVIMIENTO ESTADÍSTICO DEL TOTAL DE ASUNTOS POR RUBRO

DEL 16 DE NOVIEMBRE DE 2015 AL 15 DE NOVIEMBRE DE 2016

		TOTAL			
		EXISTENCIA INICIAL	INGRESOS	EGRESOS	EXISTENCIA FINAL
PROCESOS PENALES FEDERALES	[PPF]	0	80	2	78
ACTOS DE INVESTIGACIÓN	[AI]	0	16	16	0
MEDIDAS CAUTELARES	[MC]	0	82	82	0
TOTAL		0	178	100	78



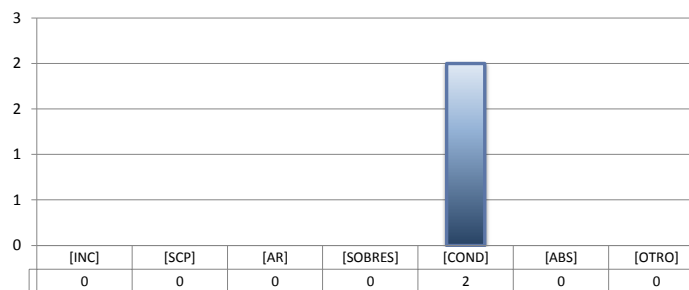
CENTRO DE JUSTICIA PENAL FEDERAL

SENTIDO DE LAS SENTENCIAS Y RESOLUCIONES QUE PUSIERON FIN AL JUICIO, INSTANCIA O PROCEDIMIENTO

DEL 16 DE NOVIEMBRE DE 2015 AL 15 DE NOVIEMBRE DE 2016


PROCESOS PENALES FEDERALES (1)

		TOTAL
INCOMPETENCIA	[INC]	0
SUSPENSIÓN CONDICIONAL DEL PROCESO	[SCP]	0
ACUERDO REPARATORIO	[AR]	0
SOBRESEIMIENTO	[SOBRES]	0
CONDENATORIA	[COND]	2
ABSOLUTORIA	[ABS]	0
OTRO (2)	[OTRO]	0
TOTAL		2



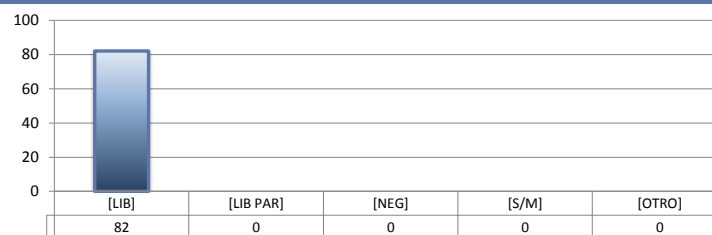
ACTOS DE INVESTIGACIÓN

		TOTAL
LIBRADA	[LIB]	13
LIBRADA PARCIALMENTE	[LIB PAR]	0
NEGADA	[NEG]	2
SIN MATERIA	[S/M]	0
OTRO	[OTRO]	1
TOTAL		16



MEDIDAS CAUTELARES

		TOTAL
LIBRADA	[LIB]	82
LIBRADA PARCIALMENTE	[LIB PAR]	0
NEGADA	[NEG]	0
SIN MATERIA	[S/M]	0
OTRO	[OTRO]	0
TOTAL		82



(1) Se contabilizan las sentencias condenatorias y absolutorias dictadas tanto en el procedimiento abreviado como en el juicio oral.

(2) Incluye las sentencias de acumulación, sobreseimiento por prescripción, negativa de orden u otra.