

ÓRGANOS JURISDICCIONALES

RESIDENCIA	TRIBUNALES COLEGIADOS		TRIBUNALES UNITARIOS	JUZGADOS DE DISTRITO		CENTROS DE JUSTICIA PENAL FEDERAL
	ORDINARIOS	AUXILIARES	ORDINARIOS	ORDINARIOS	AUXILIARES	
MONCLOVA	0	0	0	2	0	0
PIEDRAS NEGRAS	0	0	0	1	0	0
SALTILLO	2	4	1	2	3	0
TORREÓN	4	0	2	6	0	1
<b>TOTAL</b>	<b>6</b>	<b>4</b>	<b>3</b>	<b>11</b>	<b>3</b>	<b>1</b>
<b>TOTAL GENERAL</b>	<b>10</b>		<b>3</b>	<b>14</b>		<b>1</b>

# Octavo Circuito Judicial

## Coahuila

### Contexto

El octavo Circuito comprende la circunscripción territorial que ocupa el Estado de Coahuila, cuya extensión es de 151,594.5 kilómetros cuadrados que representa el 7.7% del territorio nacional, administrativamente se divide en 38 municipios en las que se asientan 2,954,915 habitantes<sup>1</sup> que constituyen el 2.47% del total nacional.

Del total de habitantes que integran el Circuito, 49.5% son hombres y 50.5% son mujeres. En esta demarcación territorial de cada 100 personas de 15 años o más, 22 tienen algún grado aprobado en educación superior.

Datos Demográficos	
Número de Municipios	38
<sup>(1)</sup> Superficie (km <sup>2</sup> )	151,594.5
<sup>(1)</sup> Densidad de población (hab./km <sup>2</sup> )	19.50
<sup>(2)</sup> Migración Interna Estatal	-71,910
<sup>(3)</sup> Índice de Marginación	-1.101
<sup>(3)</sup> Grado de Marginalidad	Muy Bajo
<sup>(1)</sup> Nivel Educativo Básica	54.10%

Tabla 1.

<sup>(1)</sup>[http://seieg.iplaneq.net/seieg/doc/Panorama\\_Sociodemografico\\_2015\\_1452886126.pdf](http://seieg.iplaneq.net/seieg/doc/Panorama_Sociodemografico_2015_1452886126.pdf) Panorama sociodemográfico de México 2015 / Instituto Nacional de Estadística y Geografía.-- México : INEGI, c2015, 96p. ISBN 978-607-739-718-2.

<sup>(2)</sup><http://www3.inegi.org.mx/sistemas/sisept/Default.aspx?e=mdemo137&s=est&c=23631> En el rubro de Temas-Población, hogares y vivienda seleccionar: Migración - Migración interna (estatal) - Saldo neto migratorio - Saldo neto migratorio por entidad federativa según lugar de nacimiento, 2000 y 2010.

<sup>(3)</sup>[http://www.gob.mx/cms/uploads/attachment/file/159053/02\\_Capitulo\\_2.pdf](http://www.gob.mx/cms/uploads/attachment/file/159053/02_Capitulo_2.pdf) Índice de marginación por entidad federativa y municipio 2015. Capítulo 2. Marginación por entidad federativa, 2015. Primera edición: julio de 2016. ISBN: 978-607-427-277-2.

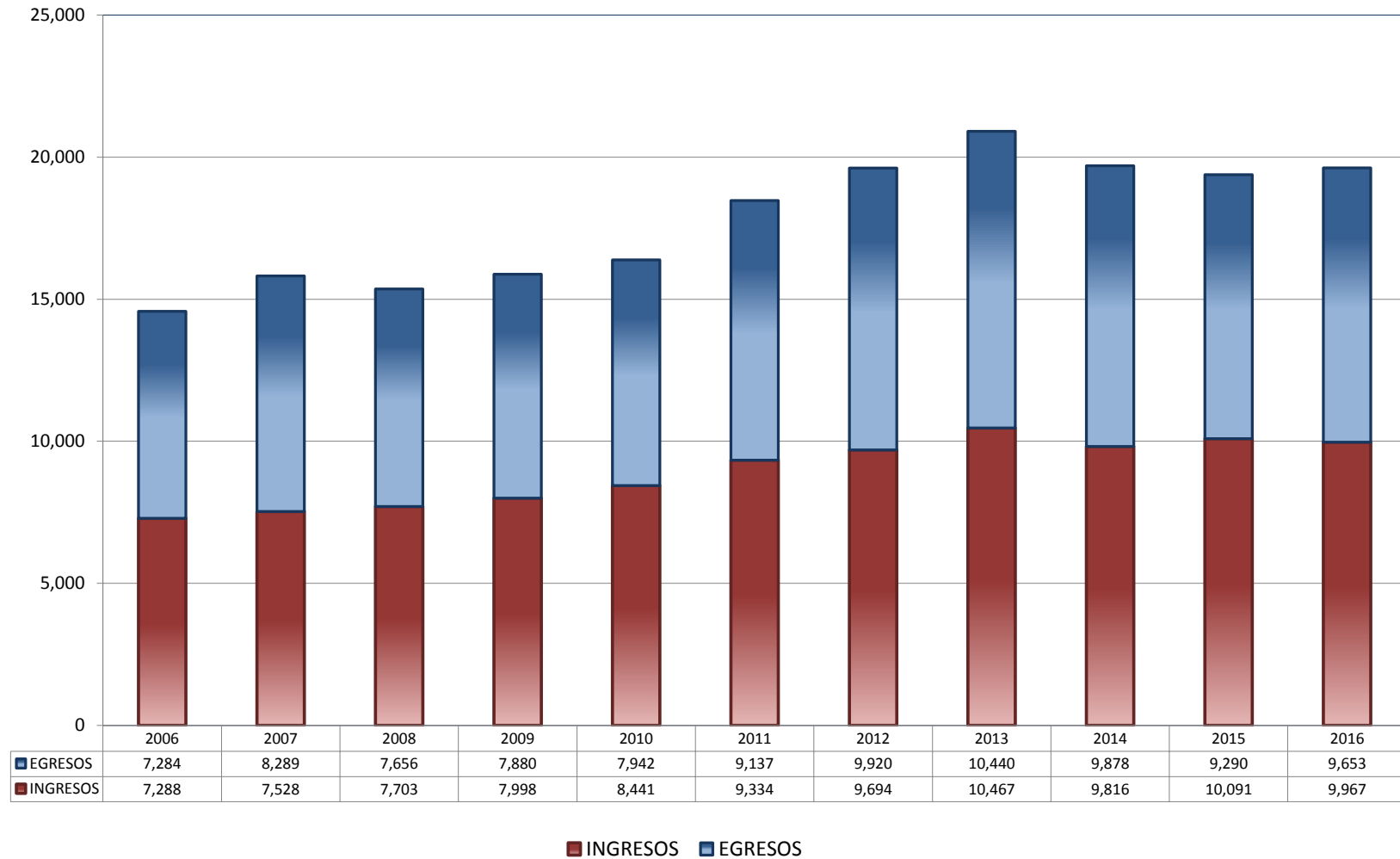
Año	Número de Habitantes	Cantidad	Porcentaje Nivel Nacional
	Población Total	2,954,915	2.47%
2015	Distribución por género	Cantidad	Porcentaje
	Hombres	1,462,683	2.52%
	Mujeres	1,492,232	2.43%

Tabla 2.

## TRIBUNALES COLEGIADOS DE CIRCUITO

TOTAL DE INGRESOS Y EGRESOS

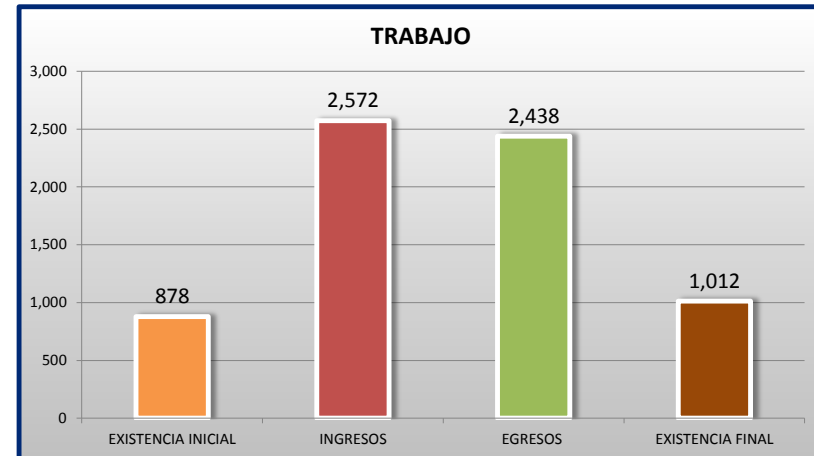
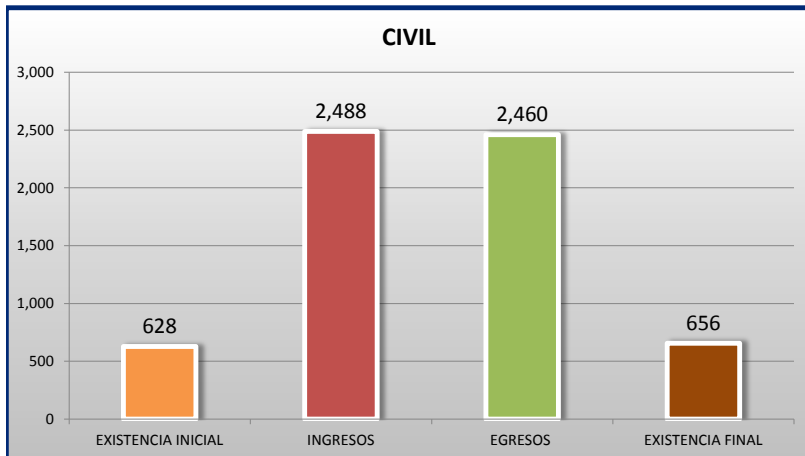
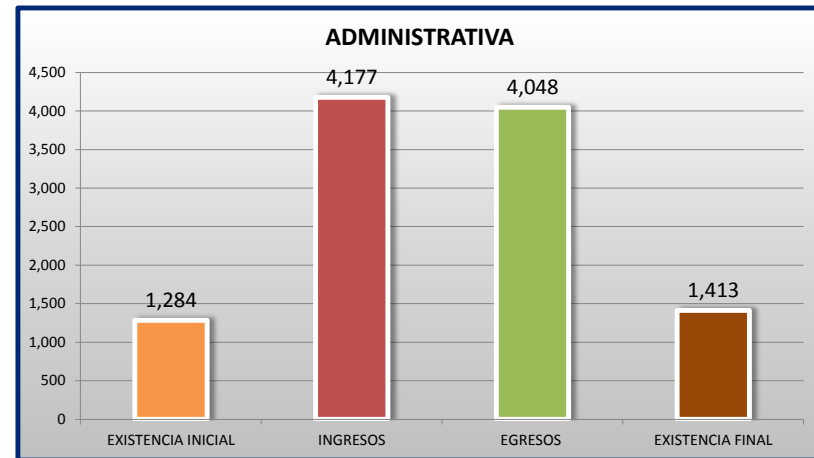
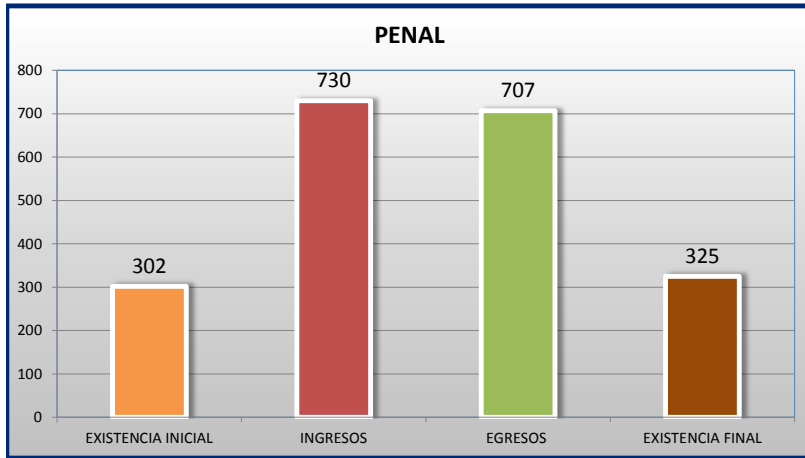
PERIODO ESTADÍSTICO 2006 - 2016

8  
O  
CTO

## TRIBUNALES COLEGIADOS DE CIRCUITO

MOVIMIENTO ESTADÍSTICO DEL TOTAL DE ASUNTOS POR MATERIA

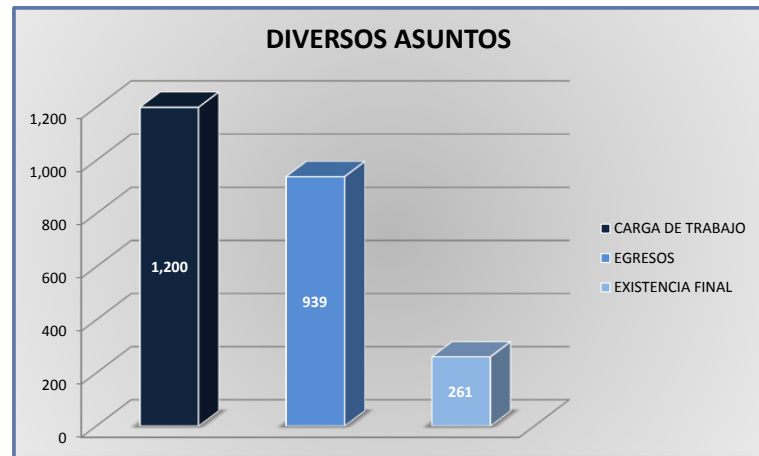
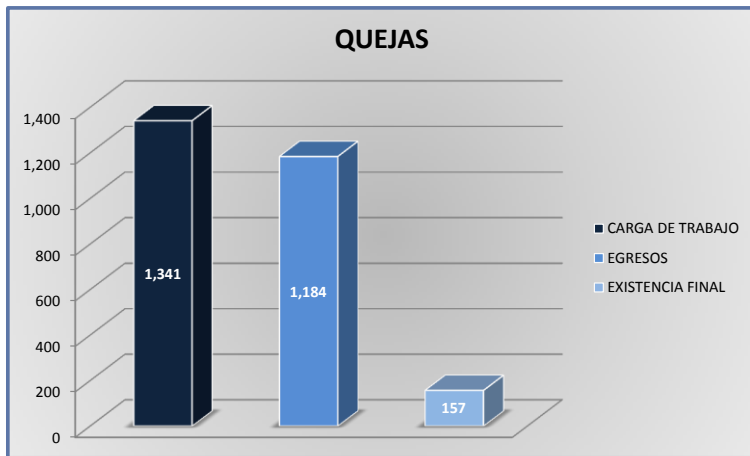
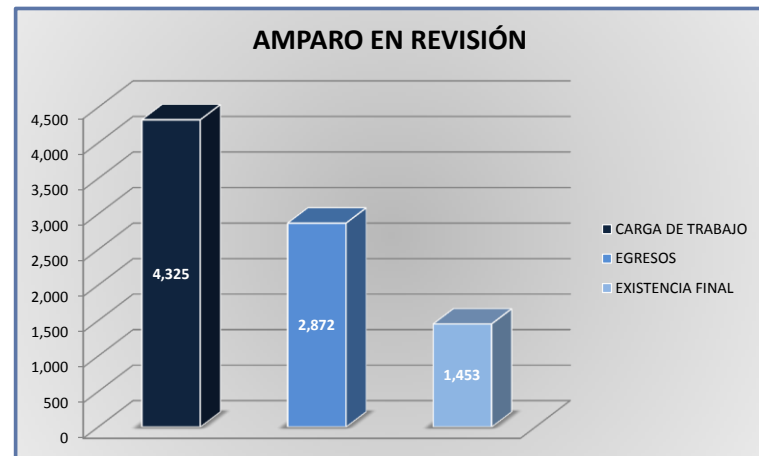
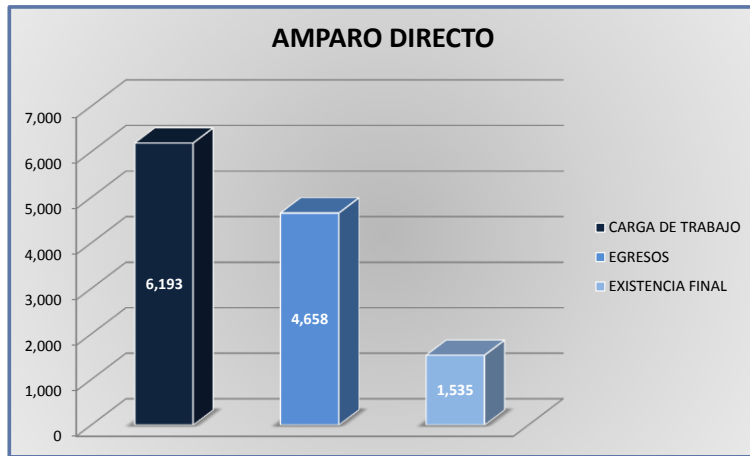
DEL 16 DE NOVIEMBRE DE 2015 AL 15 DE NOVIEMBRE DE 2016



**TRIBUNALES COLEGIADOS DE CIRCUITO**

CARGA DE TRABAJO ATENDIDA POR TIPO DE ASUNTO

DEL 16 DE NOVIEMBRE DE 2015 AL 15 DE NOVIEMBRE DE 2016



**TRIBUNALES COLEGIADOS DE CIRCUITO**

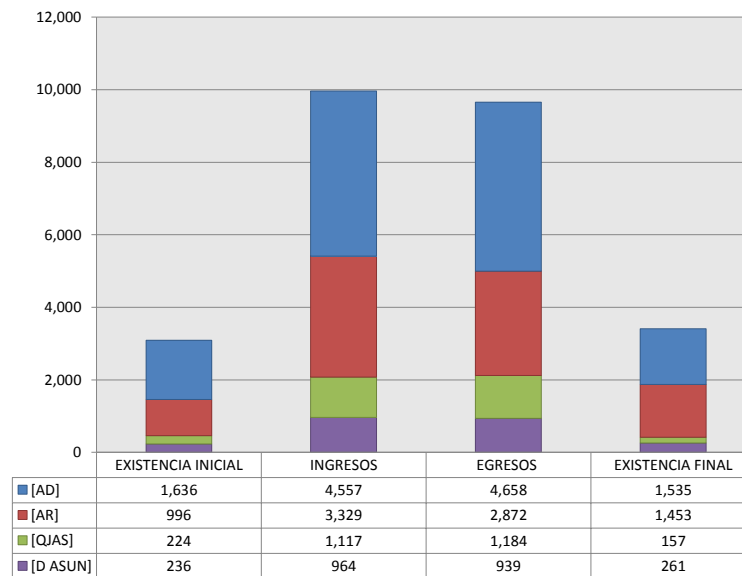
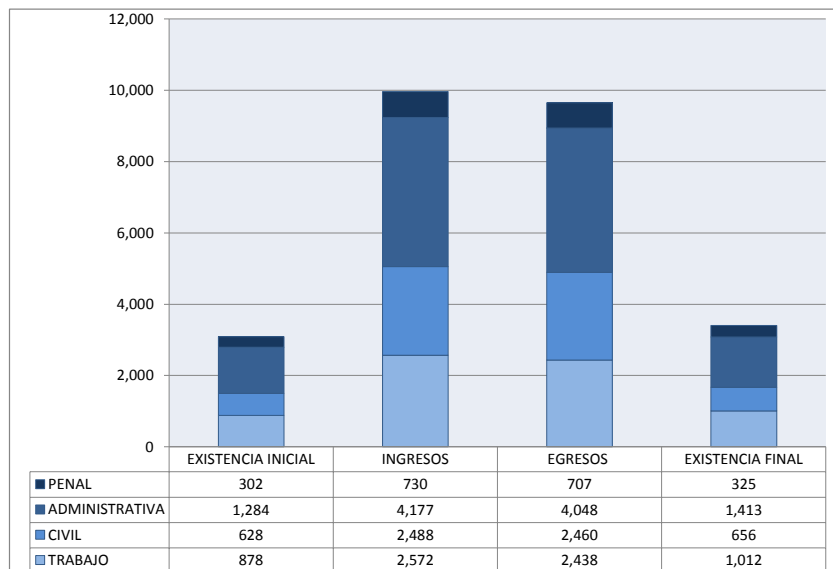
MOVIMIENTO ESTADÍSTICO DEL TOTAL DE ASUNTOS POR MATERIA Y RUBRO

DEL 16 DE NOVIEMBRE DE 2015 AL 15 DE NOVIEMBRE DE 2016

	PENAL				ADMINISTRATIVA				CIVIL				TRABAJO				TOTAL			
	EXISTENCIA INICIAL	INGRESOS	EGRESOS	EXISTENCIA FINAL	EXISTENCIA INICIAL	INGRESOS	EGRESOS	EXISTENCIA FINAL	EXISTENCIA INICIAL	INGRESOS	EGRESOS	EXISTENCIA FINAL	EXISTENCIA INICIAL	INGRESOS	EGRESOS	EXISTENCIA FINAL	EXISTENCIA INICIAL	INGRESOS	EGRESOS	EXISTENCIA FINAL
AMPARO DIRECTO [AD]	153	267	244	176	401	961	1,184	178	374	1,349	1,372	351	708	1,980	1,858	830	1,636	4,557	4,658	1,535
AMPARO EN REVISIÓN [AR]	119	290	288	121	631	2,144	1,808	967	194	652	604	242	52	243	172	123	996	3,329	2,872	1,453
QUEJAS [QJAS]	17	101	98	20	51	446	444	53	55	367	372	50	101	203	270	34	224	1,117	1,184	157
DIVERSOS ASUNTOS [D ASUN]	13	72	77	8	201	626	612	215	5	120	112	13	17	146	138	25	236	964	939	261
<b>TOTAL</b>	<b>302</b>	<b>730</b>	<b>707</b>	<b>325</b>	<b>1,284</b>	<b>4,177</b>	<b>4,048</b>	<b>1,413</b>	<b>628</b>	<b>2,488</b>	<b>2,460</b>	<b>656</b>	<b>878</b>	<b>2,572</b>	<b>2,438</b>	<b>1,012</b>	<b>3,092</b>	<b>9,967</b>	<b>9,653</b>	<b>3,406</b>

**MATERIA**

**TIPO DE ASUNTO**



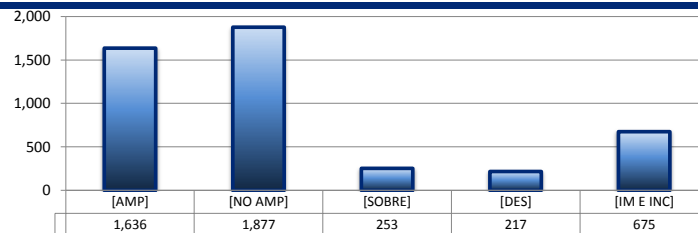
## TRIBUNALES COLEGIADOS DE CIRCUITO

SENTIDO DE LAS SENTENCIAS Y RESOLUCIONES QUE PUSIERON FIN AL JUICIO O RECURSO

DEL 16 DE NOVIEMBRE DE 2015 AL 15 DE NOVIEMBRE DE 2016


## AMPARO DIRECTO

		PENAL	ADMINISTRATIVA	CIVIL	TRABAJO	TOTAL
AMPARA	[AMP]	117	311	254	954	1,636
NO AMPARA	[NO AMP]	66	705	501	605	1,877
SOBRESEE	[SOBRE]	15	36	66	136	253
DESECHAMIENTO	[DES]	16	38	89	74	217
IMPEDIMENTO E INCOMPETENCIA	[IM E INC]	30	94	462	89	675
<b>TOTAL</b>		<b>244</b>	<b>1,184</b>	<b>1,372</b>	<b>1,858</b>	<b>4,658</b>



## AMPARO EN REVISIÓN

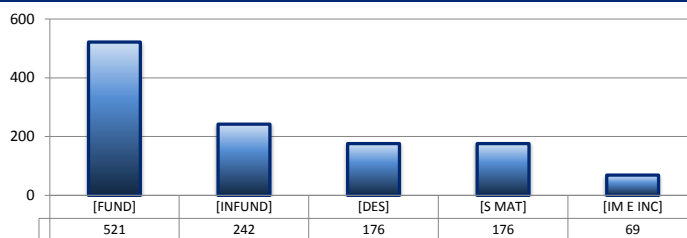
		PENAL	ADMINISTRATIVA	CIVIL	TRABAJO	TOTAL
CONFIRMA	[CONF]	163	1,237	384	88	1,872
REVOCA	[REV]	61	205	95	36	397
MODIFICA	[MOD]	30	130	25	9	194
CADUCIDAD	[CAD]	0	0	0	0	0
DESECHAMIENTO	[DES]	11	81	37	13	142
SIN MATERIA	[S MAT]	8	41	32	7	88
IMPEDIMENTO E INCOMPETENCIA	[IM E INC]	15	114	31	19	179
<b>TOTAL</b>		<b>288</b>	<b>1,808</b>	<b>604</b>	<b>172</b>	<b>2,872</b>



## QUEJAS

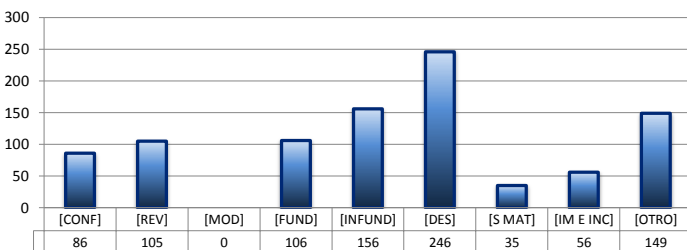
78                      84                      90

		PENAL	ADMINISTRATIVA	CIVIL	TRABAJO	TOTAL
FUNDADA	[FUND]	43	167	164	147	521
INFUNDADA	[INFUND]	29	131	61	21	242
DESECHAMIENTO	[DES]	17	84	53	22	176
SIN MATERIA	[S MAT]	6	43	63	64	176
IMPEDIMENTO E INCOMPETENCIA	[IM E INC]	3	19	31	16	69
<b>TOTAL</b>		<b>98</b>	<b>444</b>	<b>372</b>	<b>270</b>	<b>1,184</b>



## DIVERSOS ASUNTOS\*

		PENAL	ADMINISTRATIVA	CIVIL	TRABAJO	TOTAL
CONFIRMA	[CONF]	0	86	0	0	86
REVOCA	[REV]	0	105	0	0	105
MODIFICA	[MOD]	0	0	0	0	0
FUNDADA	[FUND]	24	44	25	13	106
INFUNDADA	[INFUND]	20	62	60	14	156
DESECHAMIENTO	[DES]	6	224	10	6	246
SIN MATERIA	[S MAT]	1	27	4	3	35
IMPEDIMENTO E INCOMPETENCIA	[IM E INC]	10	32	6	8	56
OTROS	[OTRO]	16	32	7	94	149
<b>TOTAL</b>		<b>77</b>	<b>612</b>	<b>112</b>	<b>138</b>	<b>939</b>



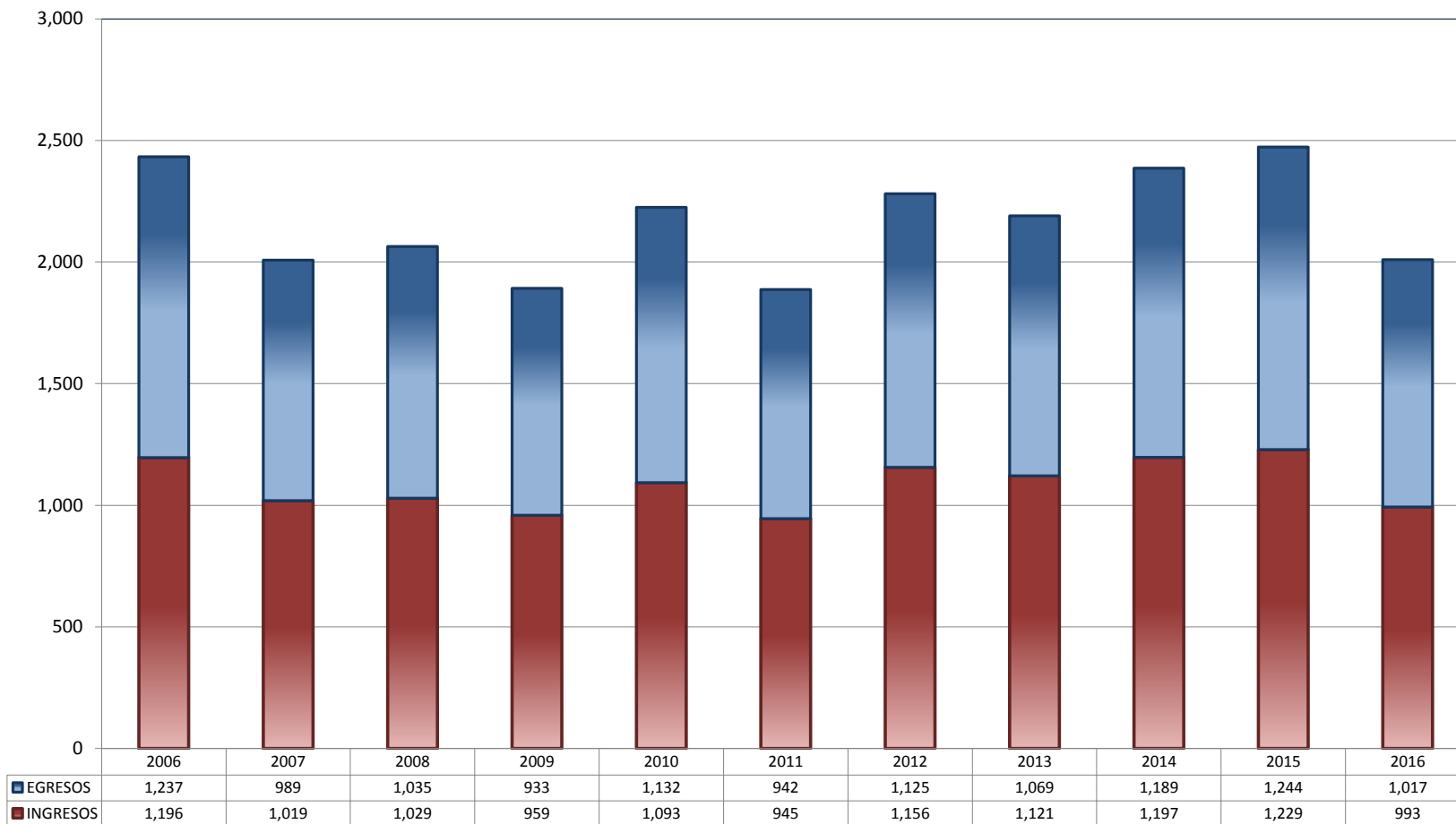
\* Revisión fiscal, conflictos competenciales, impedimento, incidentes de inejecución, inconformidades, reclamaciones, reconocimiento de inocencia repetición del acto reclamado, revisión contenciosa administrativa y conflictos de acumulación.



## TRIBUNALES UNITARIOS DE CIRCUITO

TOTAL DE INGRESOS Y EGRESOS

PERIODO ESTADÍSTICO 2006 - 2016

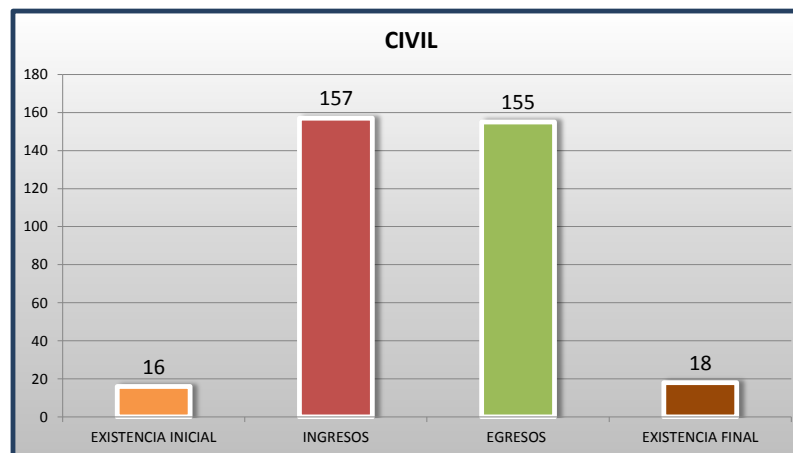
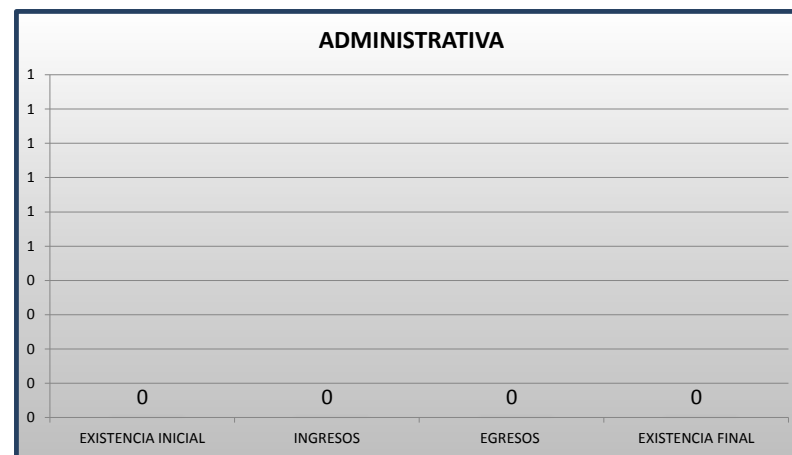
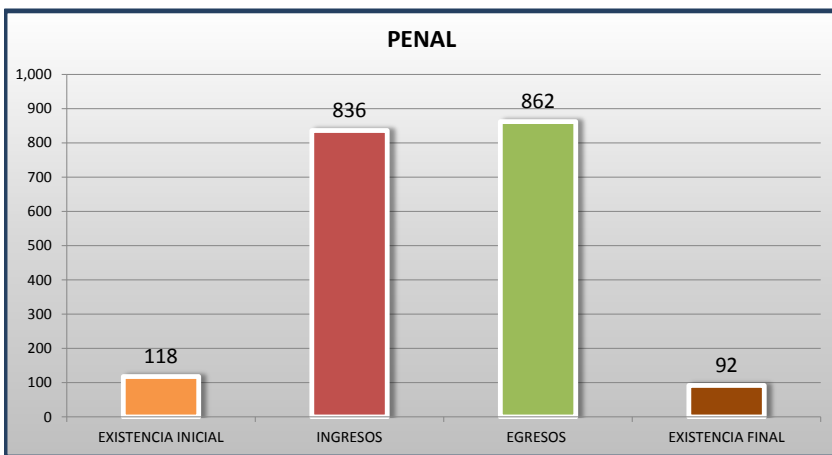


■ INGRESOS ■ EGRESOS

### TRIBUNALES UNITARIOS DE CIRCUITO

MOVIMIENTO ESTADÍSTICO DEL TOTAL DE ASUNTOS POR MATERIA

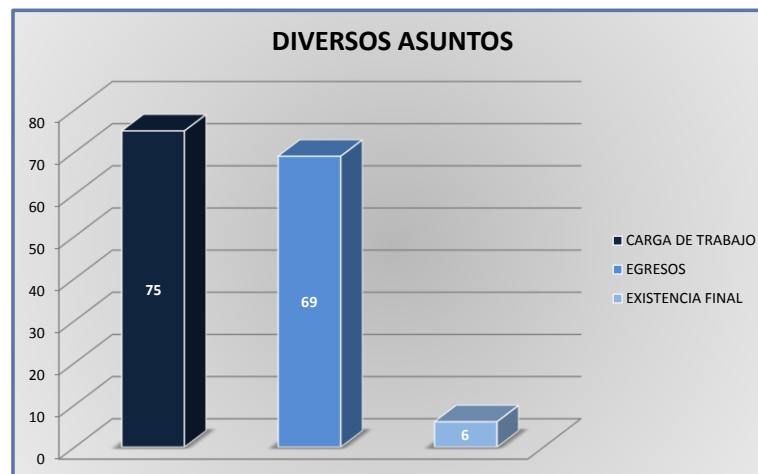
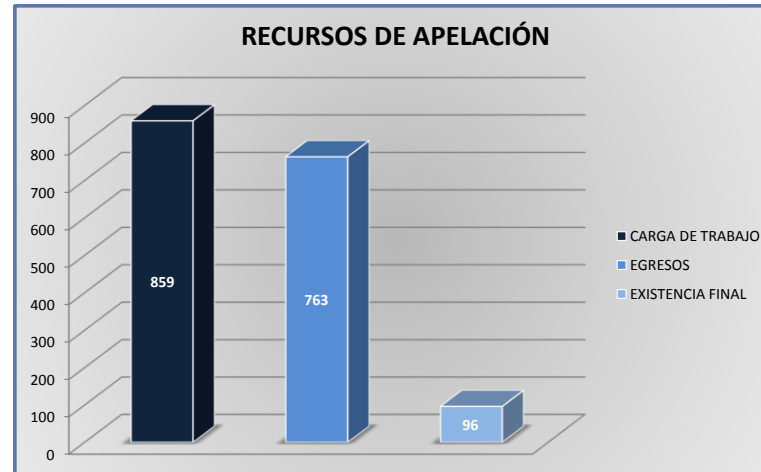
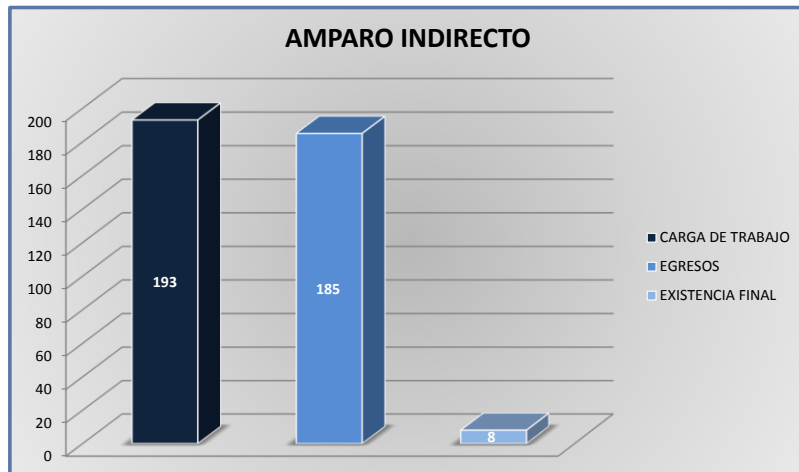
DEL 16 DE NOVIEMBRE DE 2015 AL 15 DE NOVIEMBRE DE 2016



**TRIBUNALES UNITARIOS DE CIRCUITO**

CARGA DE TRABAJO ATENDIDA POR TIPO DE ASUNTO

DEL 16 DE NOVIEMBRE DE 2015 AL 15 DE NOVIEMBRE DE 2016



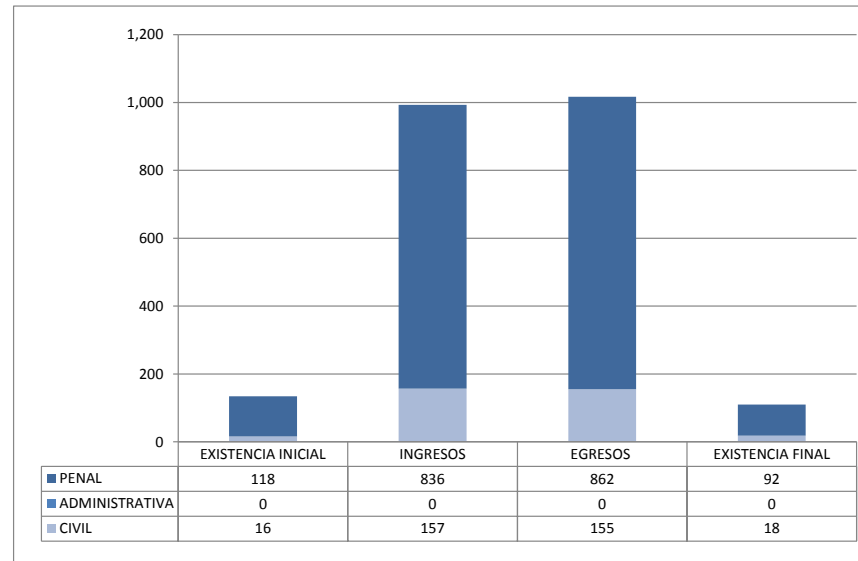
**TRIBUNALES UNITARIOS DE CIRCUITO**

MOVIMIENTO ESTADÍSTICO DEL TOTAL DE ASUNTOS POR MATERIA Y RUBRO

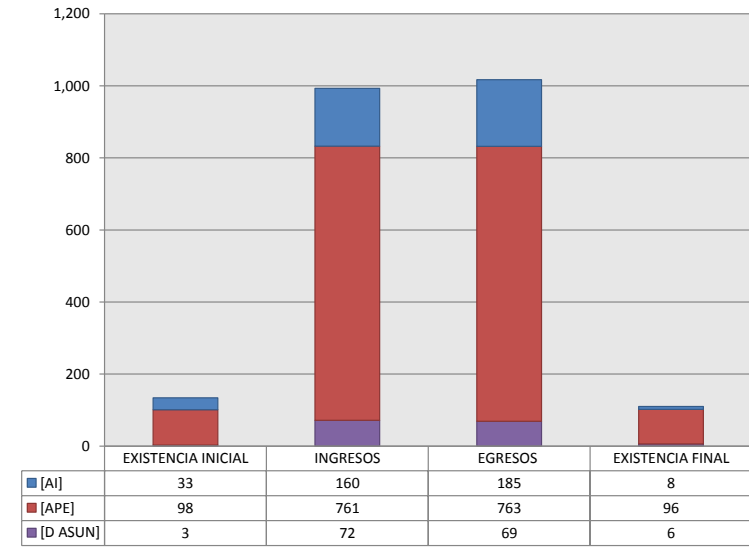
DEL 16 DE NOVIEMBRE DE 2015 AL 15 DE NOVIEMBRE DE 2016

	PENAL				ADMINISTRATIVA				CIVIL				TOTAL			
	EXISTENCIA INICIAL	INGRESOS	EGRESOS	EXISTENCIA FINAL	EXISTENCIA INICIAL	INGRESOS	EGRESOS	EXISTENCIA FINAL	EXISTENCIA INICIAL	INGRESOS	EGRESOS	EXISTENCIA FINAL	EXISTENCIA INICIAL	INGRESOS	EGRESOS	EXISTENCIA FINAL
AMPARO INDIRECTO [AI]	27	116	136	7	0	0	0	0	6	44	49	1	33	160	185	8
RECURSO DE APELACIÓN [APE]	88	665	671	82	0	0	0	0	10	96	92	14	98	761	763	96
DIVERSOS ASUNTOS (1) [D ASUN]	3	55	55	3	0	0	0	0	0	17	14	3	3	72	69	6
<b>TOTAL</b>	<b>118</b>	<b>836</b>	<b>862</b>	<b>92</b>	<b>0</b>	<b>0</b>	<b>0</b>	<b>0</b>	<b>16</b>	<b>157</b>	<b>155</b>	<b>18</b>	<b>134</b>	<b>993</b>	<b>1,017</b>	<b>110</b>

**MATERIA**



**TIPO DE ASUNTO**



(1) INCLUYE LOS RECURSOS DE DENEGADA APELACIÓN Y QUEJA, ASÍ COMO LOS IMPEDIMENTOS, CONFLICTOS COMPETENCIALES ENTRE JUECES, CONFLICTOS DE ACUMULACIÓN Y OTRO.

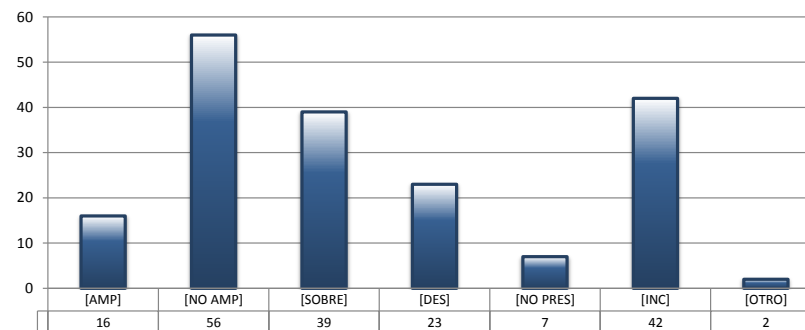
### TRIBUNALES UNITARIOS DE CIRCUITO

SENTIDO DE LAS SENTENCIAS Y RESOLUCIONES QUE PUSIERON FIN AL JUICIO O PROCEDIMIENTO

DEL 16 DE NOVIEMBRE DE 2015 AL 15 DE NOVIEMBRE DE 2016

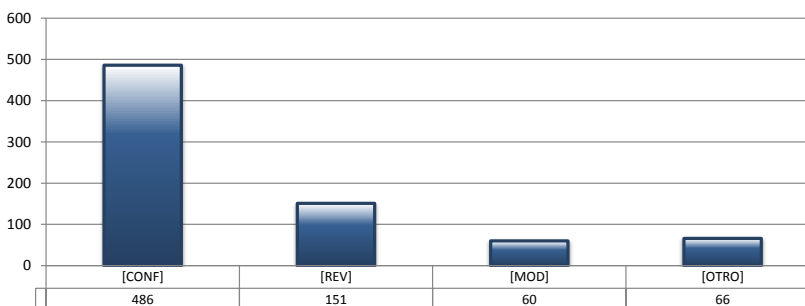
#### AMPARO INDIRECTO

		PENAL	ADMINISTRATIVA	CIVIL	TOTAL
AMPARA	[AMP]	14	0	2	16
NO AMPARA	[NO AMP]	42	0	14	56
SOBRESEE	[SOBRE]	26	0	13	39
DESECHAMIENTO	[DES]	15	0	8	23
NO PRESENTADA	[NO PRES]	6	0	1	7
INCOMPETENCIA	[INC]	31	0	11	42
OTROS	[OTRO]	2	0	0	2
<b>TOTAL</b>		<b>136</b>	<b>0</b>	<b>49</b>	<b>185</b>



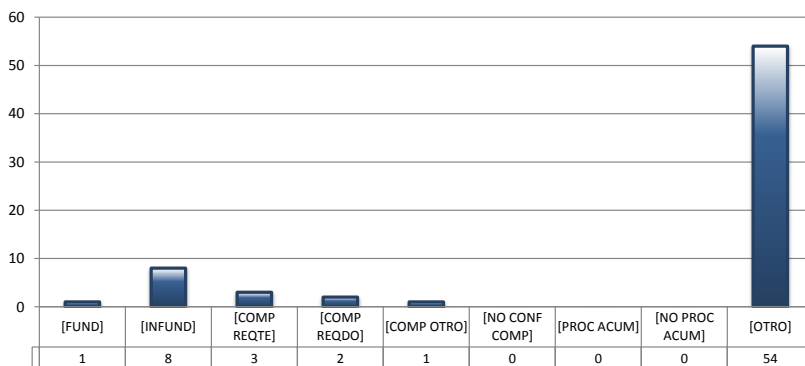
#### RECURSOS DE APELACIÓN

		PENAL	ADMINISTRATIVA	CIVIL	TOTAL
CONFIRMA	[CONF]	433	0	53	486
REVOCA	[REV]	137	0	14	151
MODIFICA	[MOD]	50	0	10	60
OTROS	[OTRO]	51	0	15	66
<b>TOTAL</b>		<b>671</b>	<b>0</b>	<b>92</b>	<b>763</b>



#### DIVERSOS ASUNTOS

		PENAL	ADMINISTRATIVA	CIVIL	TOTAL
FUNDADA	[FUND]	1	0	0	1
INFUNDADA	[INFUND]	8	0	0	8
COMPETENTE REQUIRENTE	[COMP REQTE]	3	0	0	3
COMPETENTE REQUERIDO	[COMP REQDO]	2	0	0	2
COMPETENTE OTRO	[COMP OTRO]	1	0	0	1
DECLARA NO HAY CONFLICTO COMPETENCIAL	[NO CONF COMP]	0	0	0	0
PROCEDE ACUMULACIÓN	[PROC ACUM]	0	0	0	0
NO PROCEDE ACUMULACIÓN	[NO PROC ACUM]	0	0	0	0
OTRO	[OTRO]	40	0	14	54
<b>TOTAL</b>		<b>55</b>	<b>0</b>	<b>14</b>	<b>69</b>

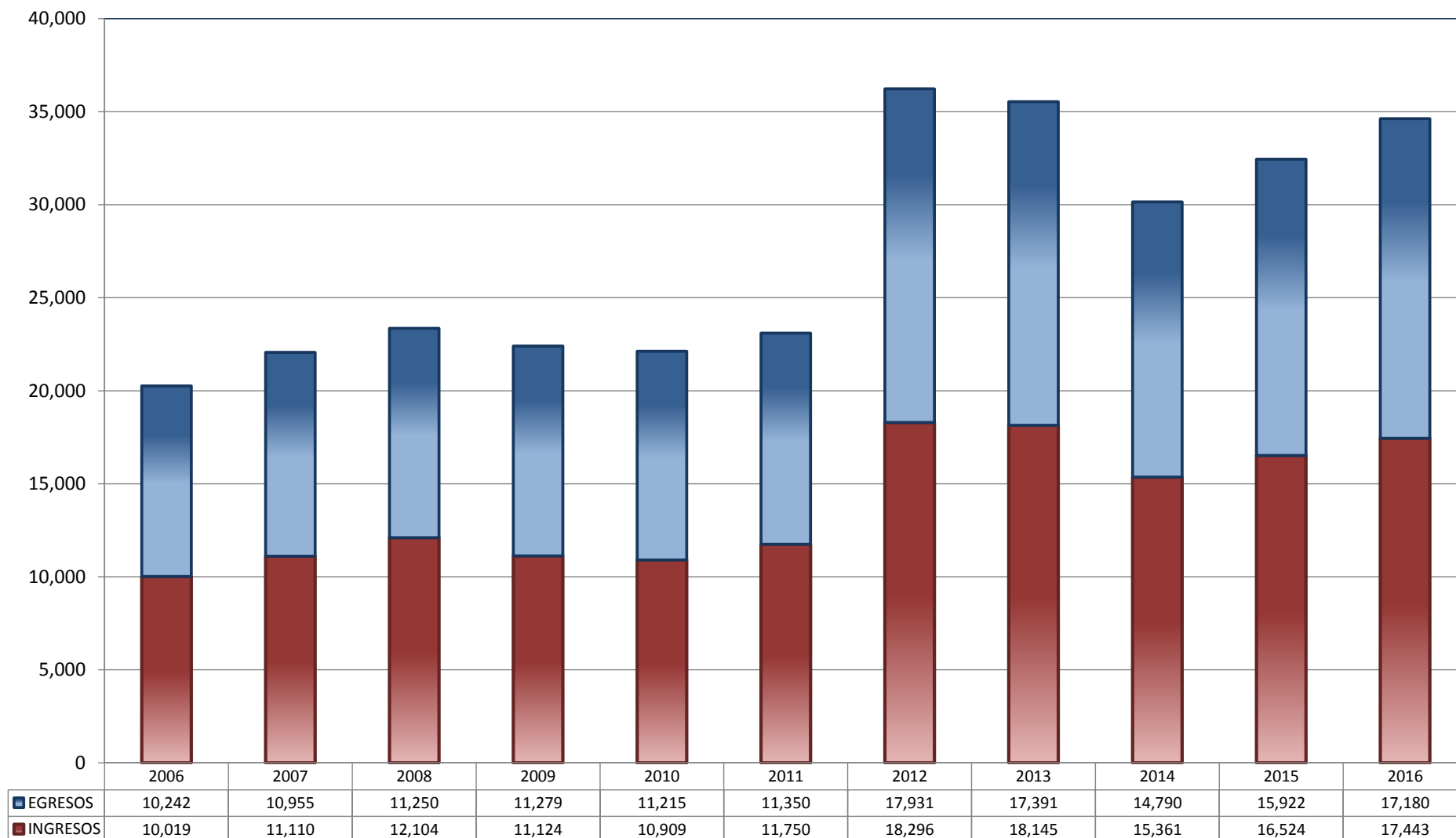


## JUZGADOS DE DISTRITO

TOTAL DE INGRESOS Y EGRESOS

PERIODO ESTADÍSTICO 2006 - 2016

8

O  
CTO

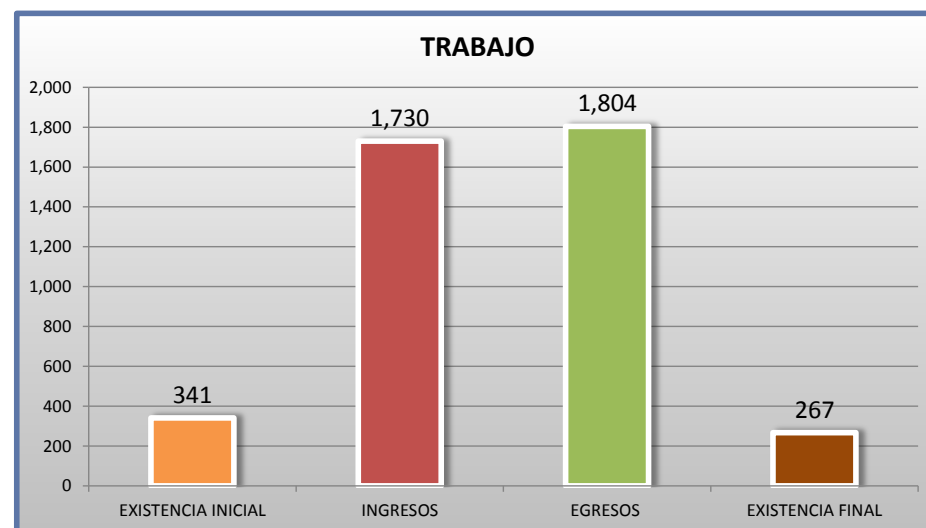
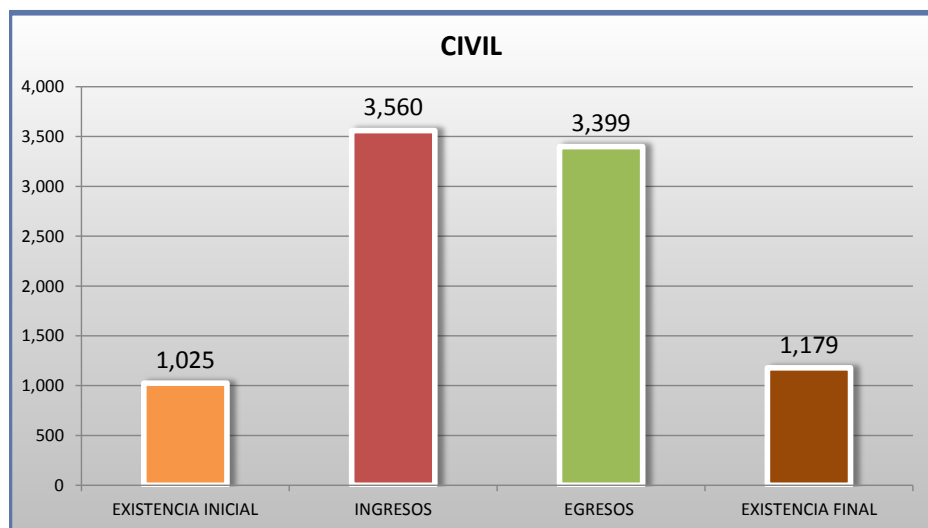
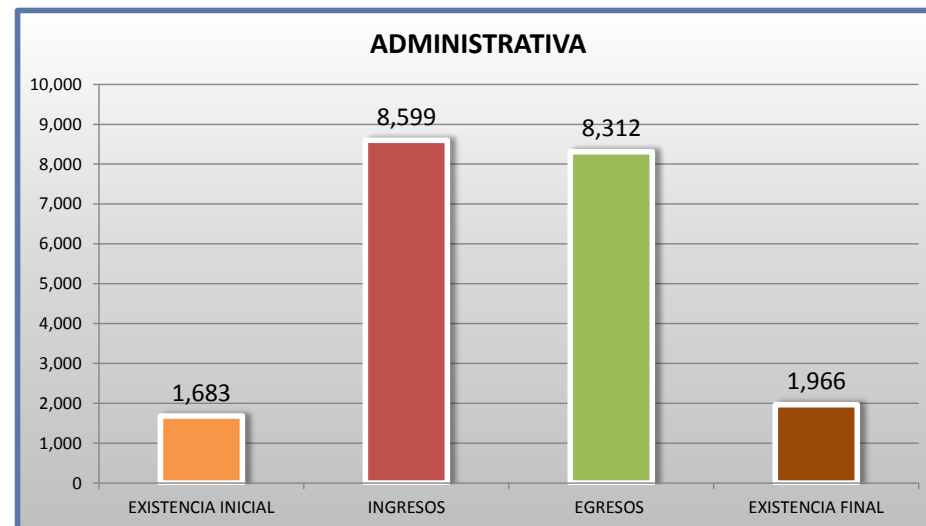
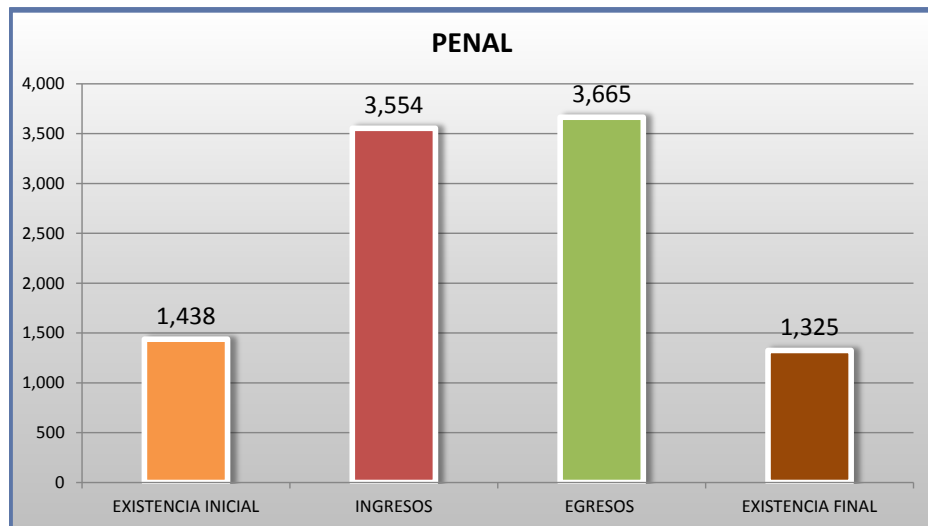
■ INGRESOS ■ EGRESOS

## JUZGADOS DE DISTRITO

MOVIMIENTO ESTADÍSTICO DEL TOTAL DE ASUNTOS POR MATERIA

DEL 16 DE NOVIEMBRE DE 2015 AL 15 DE NOVIEMBRE DE 2016

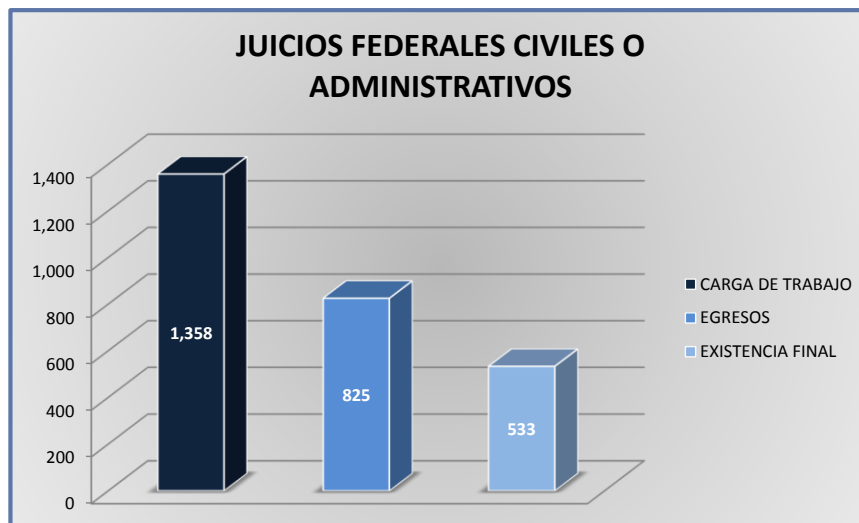
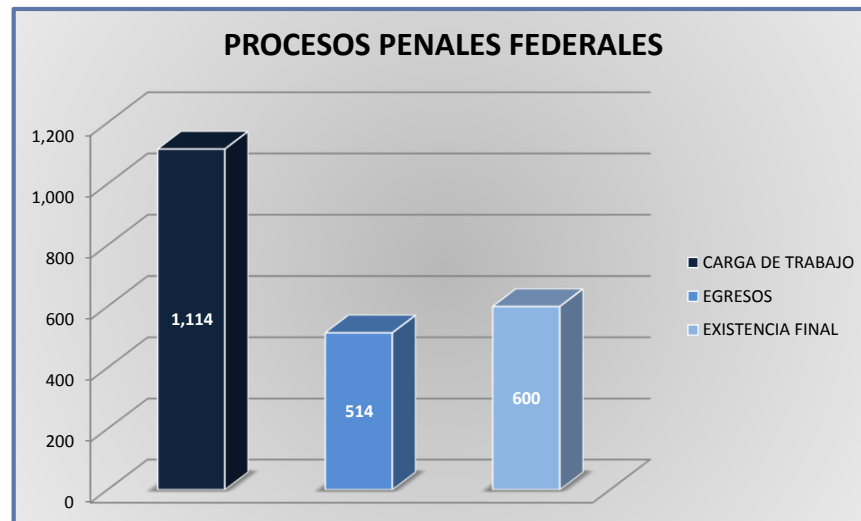
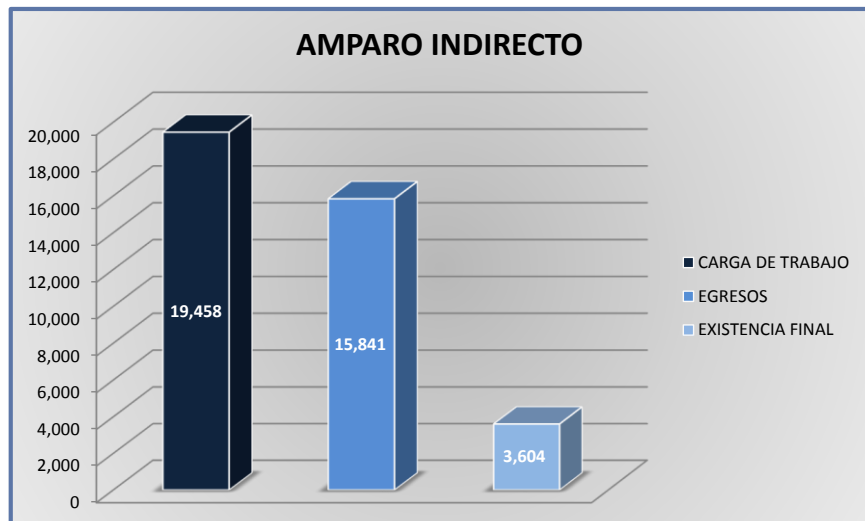
8

O  
CTO

JUZGADOS DE DISTRITO

CARGA DE TRABAJO ATENDIDA POR TIPO DE ASUNTO

DEL 16 DE NOVIEMBRE DE 2015 AL 15 DE NOVIEMBRE DE 2016





## JUZGADOS DE DISTRITO

MOVIMIENTO ESTADÍSTICO DEL TOTAL DE ASUNTOS POR MATERIA Y RUBRO

DEL 16 DE NOVIEMBRE DE 2015 AL 15 DE NOVIEMBRE DE 2016

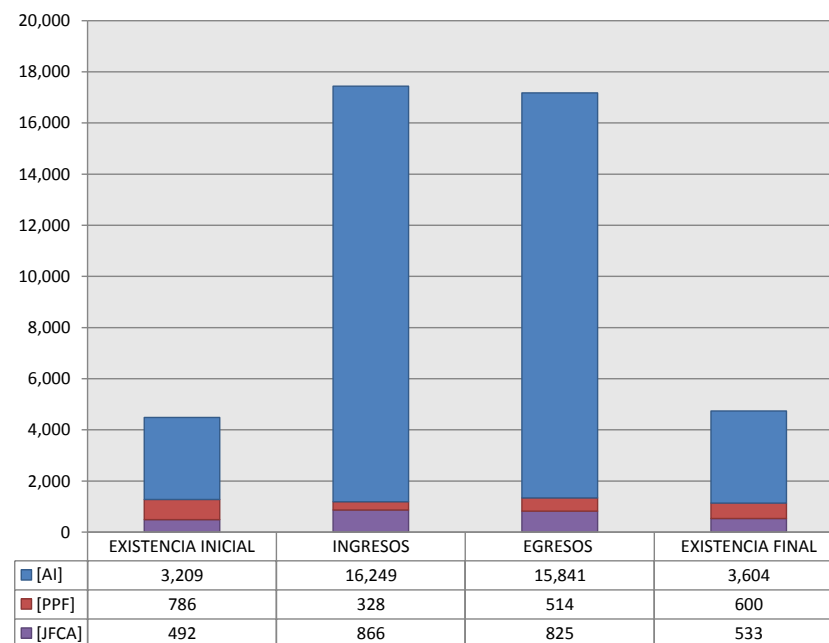
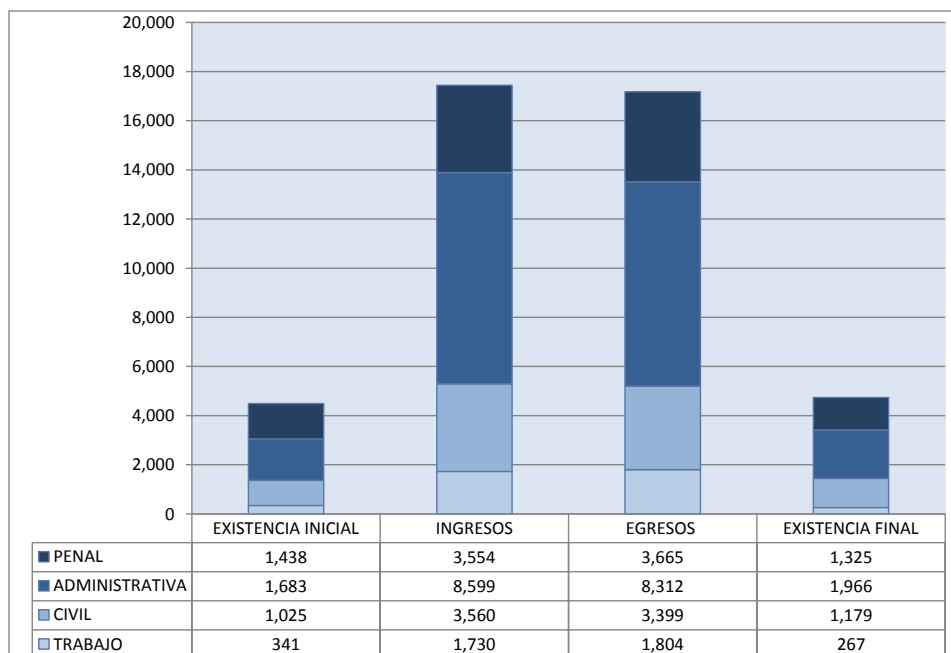
8

O  
CTO

		PENAL				ADMINISTRATIVA				CIVIL				TRABAJO				TOTAL			
		EXISTENCIA INICIAL	INGRESOS	EGRESOS	EXISTENCIA FINAL	EXISTENCIA INICIAL	INGRESOS	EGRESOS	EXISTENCIA FINAL	EXISTENCIA INICIAL	INGRESOS	EGRESOS	EXISTENCIA FINAL	EXISTENCIA INICIAL	INGRESOS	EGRESOS	EXISTENCIA FINAL	EXISTENCIA INICIAL	INGRESOS	EGRESOS	EXISTENCIA FINAL
AMPARO INDIRECTO	[AI]	652	3,226	3,151	725	1,682	8,596	8,310	1,964	534	2,697	2,576	648	341	1,730	1,804	267	3,209	16,249	15,841	3,604
PROCESOS PENALES FEDERALES	[PPF]	786	328	514	600	0	0	0	0	0	0	0	0	0	0	0	0	786	328	514	600
JUICIOS FEDERALES CIVILES O ADMINISTRATIVOS	[JFCA]	0	0	0	0	1	3	2	2	491	863	823	531	0	0	0	0	492	866	825	533
<b>TOTAL</b>		<b>1,438</b>	<b>3,554</b>	<b>3,665</b>	<b>1,325</b>	<b>1,683</b>	<b>8,599</b>	<b>8,312</b>	<b>1,966</b>	<b>1,025</b>	<b>3,560</b>	<b>3,399</b>	<b>1,179</b>	<b>341</b>	<b>1,730</b>	<b>1,804</b>	<b>267</b>	<b>4,487</b>	<b>17,443</b>	<b>17,180</b>	<b>4,737</b>

MATERIA

TIPO DE ASUNTO



## JUZGADOS DE DISTRITO

SENTIDO DE LAS SENTENCIAS Y RESOLUCIONES QUE PUSIERON FIN AL JUICIO, INSTANCIA O PROCEDIMIENTO

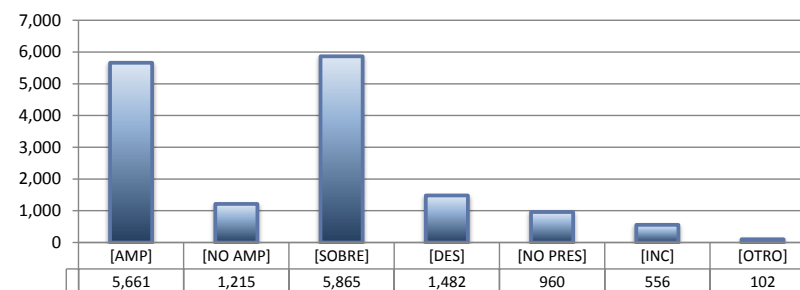
DEL 16 DE NOVIEMBRE DE 2015 AL 15 DE NOVIEMBRE DE 2016

8

O  
CTO


## AMPARO INDIRECTO

		PENAL	ADMINISTRATIVA	CIVIL	TRABAJO	TOTAL
AMPARA	[AMP]	287	4,344	433	597	5,661
NO AMPARA	[NO AMP]	214	590	278	133	1,215
SOBRESEE	[SOBRE]	2,057	2,297	880	631	5,865
DESECHAMIENTO	[DES]	134	446	629	273	1,482
NO PRESENTADA	[NO PRES]	239	366	236	119	960
INCOMPETENCIA	[INC]	210	187	110	49	556
OTROS	[OTRO]	10	80	10	2	102
<b>TOTAL</b>		<b>3,151</b>	<b>8,310</b>	<b>2,576</b>	<b>1,804</b>	<b>15,841</b>



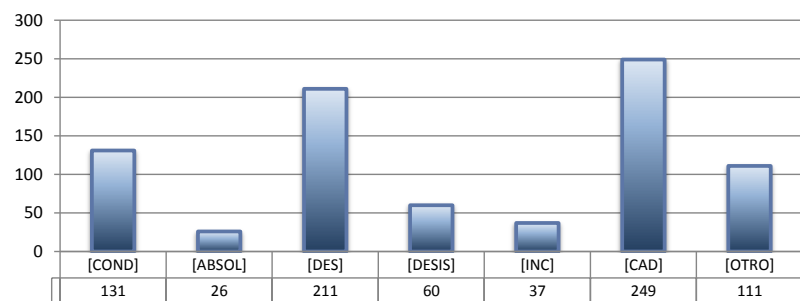
## PROCESOS PENALES FEDERALES

		PENAL	ADMINISTRATIVA	CIVIL	TRABAJO	TOTAL
CONDENATORIA	[COND]	245	---	---	---	245
ABSOLUTORIA	[ABSOL]	39	---	---	---	39
OTROS	[OTROS]	149	---	---	---	149
<b>TOTAL</b>		<b>433</b>	<b>0</b>	<b>0</b>	<b>0</b>	<b>433</b>



## JUICIOS FEDERALES CIVILES O ADMINISTRATIVOS

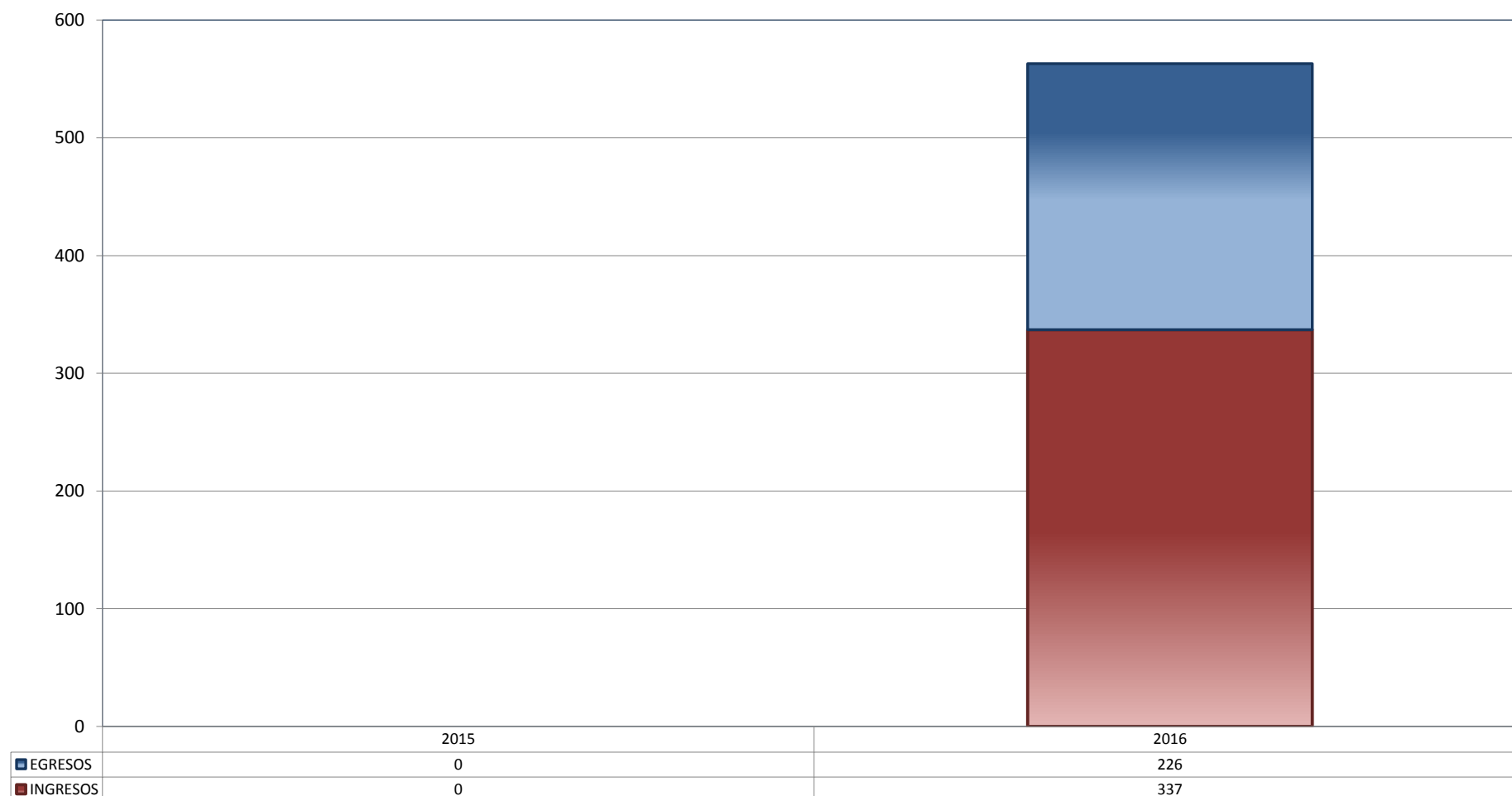
		PENAL	ADMINISTRATIVA	CIVIL	TRABAJO	TOTAL
CONDENATORIA	[COND]	---	0	131	---	131
ABSOLUTORIA	[ABSOL]	---	0	26	---	26
DESECHAMIENTO	[DES]	---	1	210	---	211
DESISTIMIENTO	[DESI]	---	0	60	---	60
INCOMPETENCIA	[INC]	---	0	37	---	37
CADUCIDAD	[CAD]	---	0	249	---	249
OTROS	[OTRO]	---	1	110	---	111
<b>TOTAL</b>		<b>0</b>	<b>2</b>	<b>823</b>	<b>0</b>	<b>825</b>



## CENTRO DE JUSTICIA PENAL FEDERAL

TOTAL DE INGRESOS Y EGRESOS

PERIODO ESTADÍSTICO 2015 - 2016

8  
O  
CTO

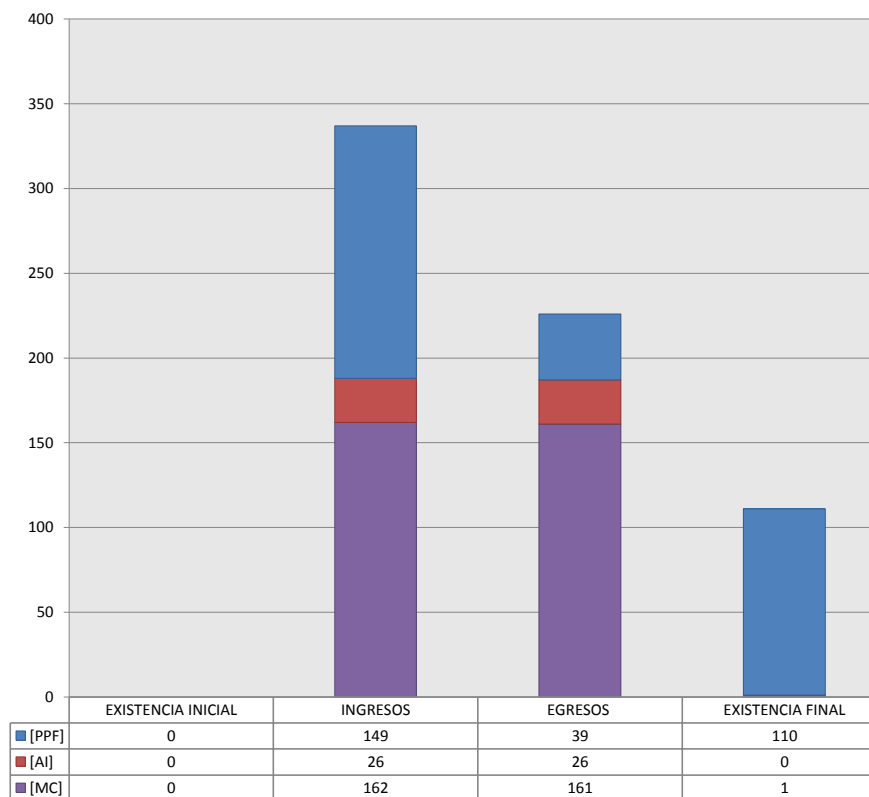
■ INGRESOS ■ EGRESOS

## CENTRO DE JUSTICIA PENAL FEDERAL

MOVIMIENTO ESTADÍSTICO DEL TOTAL DE ASUNTOS POR RUBRO

DEL 16 DE NOVIEMBRE DE 2015 AL 15 DE NOVIEMBRE DE 2016

		TOTAL			
		EXISTENCIA INICIAL	INGRESOS	EGRESOS	EXISTENCIA FINAL
PROCESOS PENALES FEDERALES	[PPF]	0	149	39	110
ACTOS DE INVESTIGACIÓN	[AI]	0	26	26	0
MEDIDAS CAUTELARES	[MC]	0	162	161	1
<b>TOTAL</b>		<b>0</b>	<b>337</b>	<b>226</b>	<b>111</b>



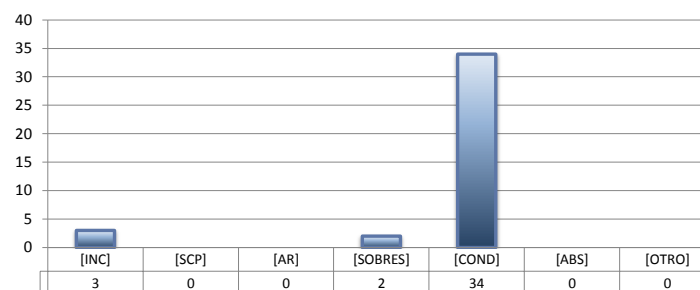
## CENTRO DE JUSTICIA PENAL FEDERAL

SENTIDO DE LAS SENTENCIAS Y RESOLUCIONES QUE PUSIERON FIN AL JUICIO, INSTANCIA O PROCEDIMIENTO

DEL 16 DE NOVIEMBRE DE 2015 AL 15 DE NOVIEMBRE DE 2016

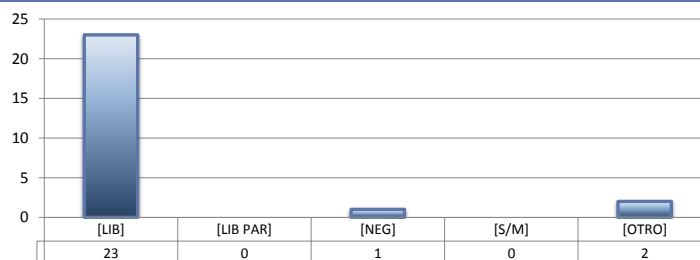
## PROCESOS PENALES FEDERALES (1)

		TOTAL
INCOMPETENCIA	[INC]	3
SUSPENSIÓN CONDICIONAL DEL PROCESO	[SCP]	0
ACUERDO REPARATORIO	[AR]	0
SOBRESEIMIENTO	[SOBRES]	2
CONDENATORIA	[COND]	34
ABSOLUTORIA	[ABS]	0
OTRO (2)	[OTRO]	0
<b>TOTAL</b>		<b>39</b>



## ACTOS DE INVESTIGACIÓN

		TOTAL
LIBRADA	[LIB]	23
LIBRADA PARCIALMENTE	[LIB PAR]	0
NEGADA	[NEG]	1
SIN MATERIA	[S/M]	0
OTRO	[OTRO]	2
<b>TOTAL</b>		<b>26</b>



## MEDIDAS CAUTELARES

		TOTAL
LIBRADA	[LIB]	161
LIBRADA PARCIALMENTE	[LIB PAR]	0
NEGADA	[NEG]	0
SIN MATERIA	[S/M]	0
OTRO	[OTRO]	0
<b>TOTAL</b>		<b>161</b>



(1) Se contabilizan las sentencias condenatorias y absolutorias dictadas tanto en el procedimiento abreviado como en el juicio oral.

(2) Incluye las sentencias de acumulación, sobreseimiento por prescripción, negativa de orden u otra.