



ÓRGANOS JURISDICCIONALES

RESIDENCIA	TRIBUNALES COLEGIADOS	TRIBUNALES UNITARIOS	JUZGADOS DE DISTRITO	CENTROS DE JUSTICIA PENAL FEDERAL
	ORDINARIOS	ORDINARIOS	ORDINARIOS	
CIUDAD VALLES	0	0	2	0
SAN LUIS POTOSÍ	4	1	5	1
TOTAL	4	1	7	1
TOTAL GENERAL	4	1	7	1

Noveno Circuito Judicial

San Luis Potosí

Contexto

El noveno Circuito comprende la circunscripción territorial que ocupa el Estado de San Luis Potosí, cuya extensión es de 61,138 kilómetros cuadrados que representa el 3.1% del territorio nacional, administrativamente se divide en 58 municipios en las que se asientan 2,717,820 habitantes¹ que constituyen el 2.27% del total nacional.

Del total de habitantes que integran el Circuito, 48.5% son hombres y 51.50% son mujeres. En esta demarcación territorial de cada 100 personas de 15 años o más, 17 tienen algún grado aprobado en educación superior.

Datos Demográficos	
Número de Municipios	58
⁽¹⁾ Superficie (km ²)	61,138.0
⁽¹⁾ Densidad de población (hab./km ²)	44.50
⁽²⁾ Migración Interna Estatal	-374,789
⁽³⁾ Índice de Marginación	0.578
⁽³⁾ Grado de Marginalidad	Alto
⁽¹⁾ Nivel Educativo Básica	56.90%

Tabla 1.

⁽¹⁾http://seieg.iplaneg.net/seieg/doc/Panorama_Sociodemografico_2015_1452886126.pdf Panorama sociodemográfico de México 2015 / Instituto Nacional de Estadística y Geografía.-- México : INEGI, c2015, 96p. ISBN 978-607-739-718-2.

⁽²⁾<http://www3.inegi.org.mx/sistemas/sisept/Default.aspx?t=mdemo137&s=est&c=23631> En el rubro de Temas-Población, hogares y vivienda seleccionar: Migración - Migración interna (estatal) - Saldo neto migratorio - Saldo neto migratorio por entidad federativa según lugar de nacimiento, 2000 y 2010.

⁽³⁾http://www.gob.mx/cms/uploads/attachment/file/159053/02_Capitulo_2.pdf Índice de marginación por entidad federativa y municipio 2015. Capítulo 2. Marginación por entidad federativa, 2015. Primera edición: julio de 2016. ISBN: 978-607-427-277-2.

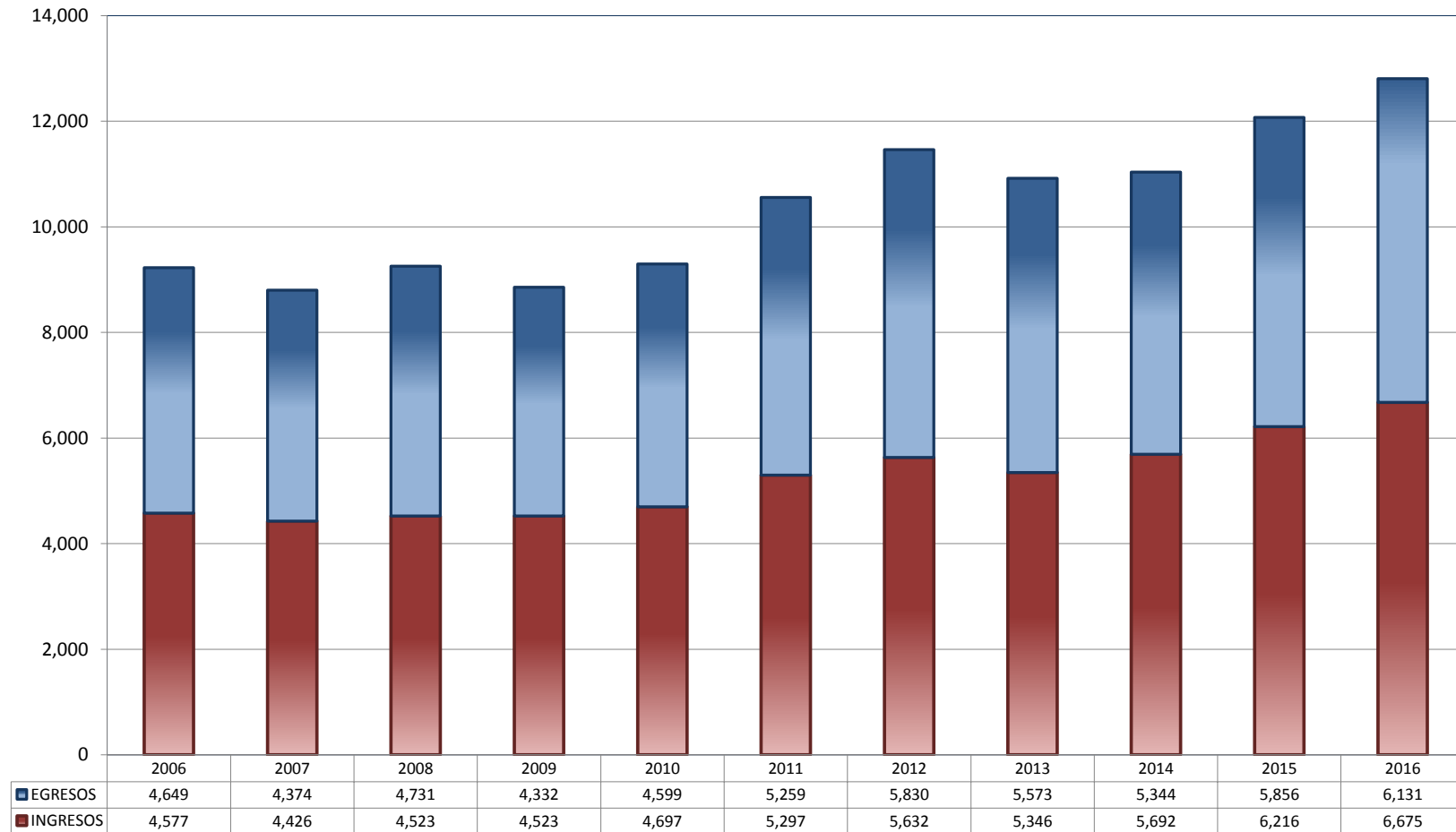
Año	Número de Habitantes	Cantidad	Porcentaje Nivel Nacional
	Población Total	2,717,820	2.27%
2015	Distribución por género	Cantidad	Porcentaje
	Hombres	1,318,143	2.27%
	Mujeres	1,399,677	2.28%

Tabla 2.

TRIBUNALES COLEGIADOS DE CIRCUITO

TOTAL DE INGRESOS Y EGRESOS

PERIODO ESTADÍSTICO 2006 - 2016

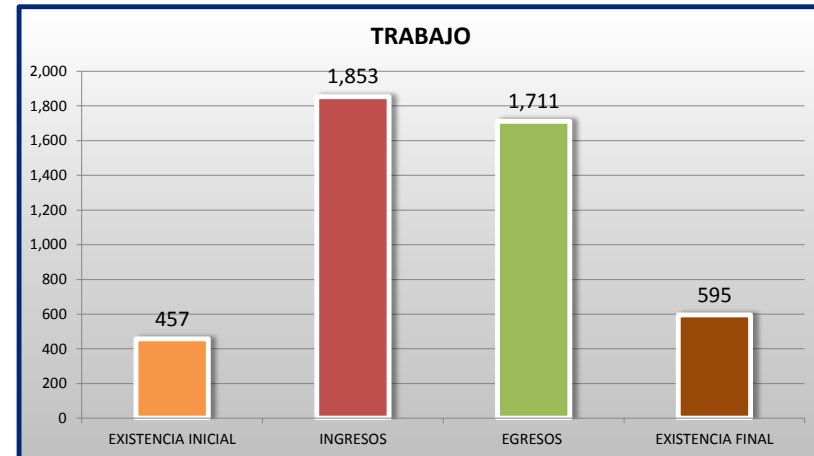
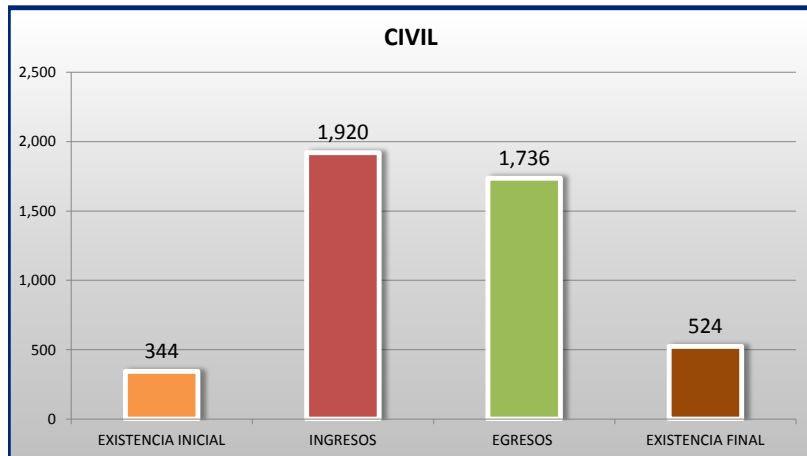
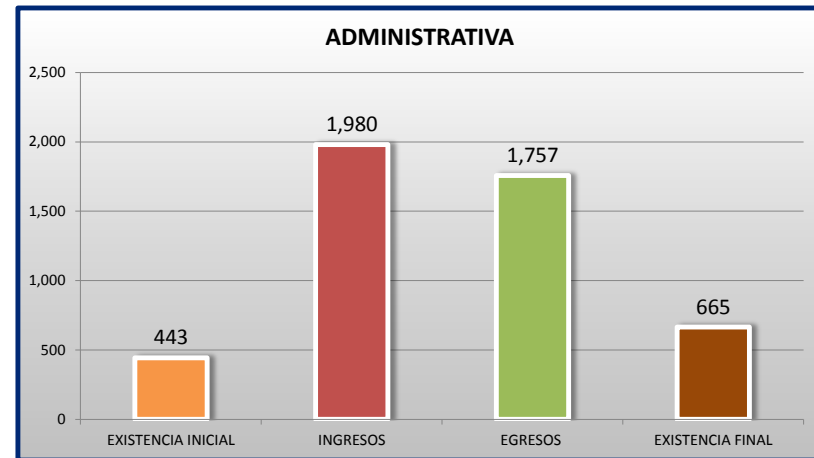
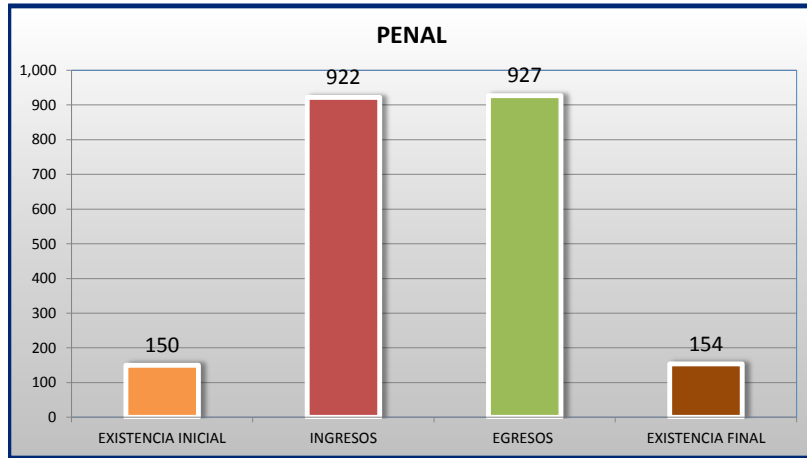
9
O
CTO

■ INGRESOS ■ EGRESOS

TRIBUNALES COLEGIADOS DE CIRCUITO

MOVIMIENTO ESTADÍSTICO DEL TOTAL DE ASUNTOS POR MATERIA

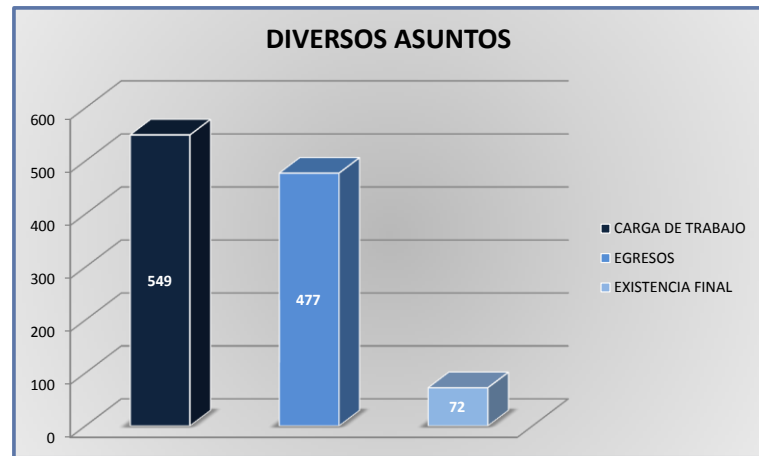
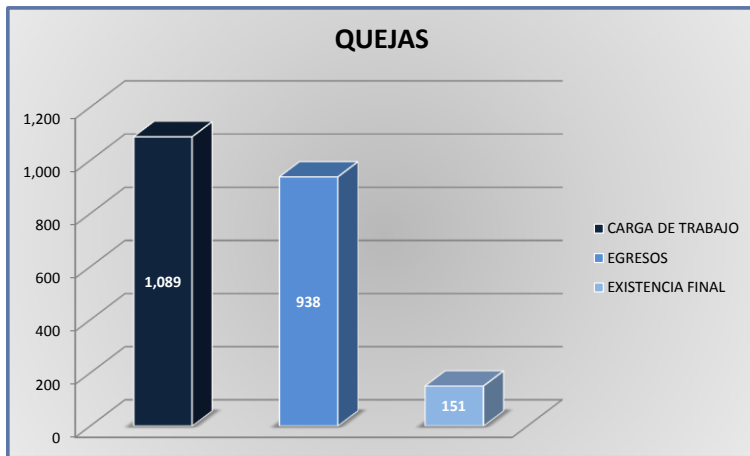
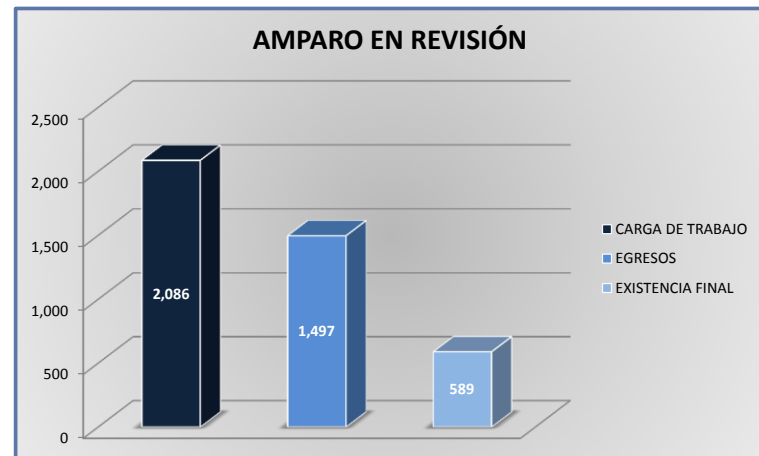
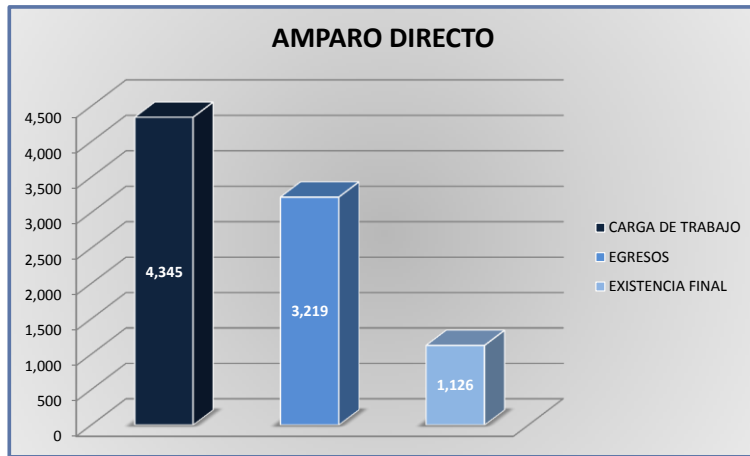
DEL 16 DE NOVIEMBRE DE 2015 AL 15 DE NOVIEMBRE DE 2016



TRIBUNALES COLEGIADOS DE CIRCUITO

CARGA DE TRABAJO ATENDIDA POR TIPO DE ASUNTO

DEL 16 DE NOVIEMBRE DE 2015 AL 15 DE NOVIEMBRE DE 2016



TRIBUNALES COLEGIADOS DE CIRCUITO

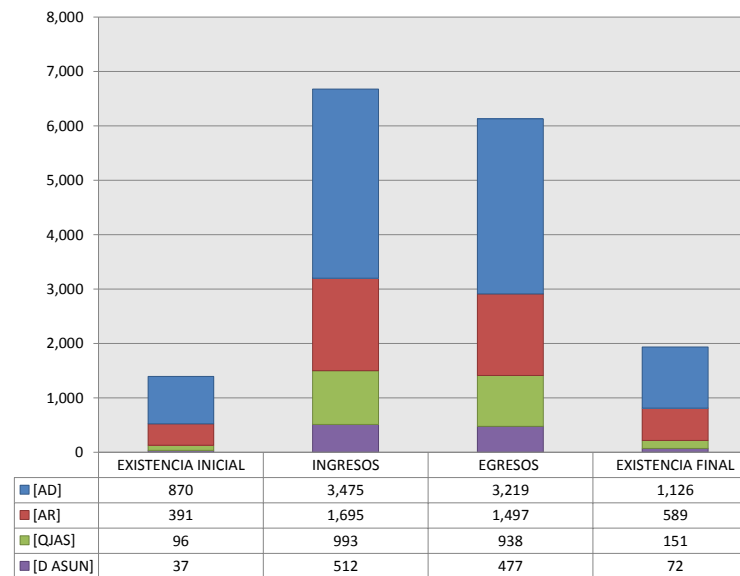
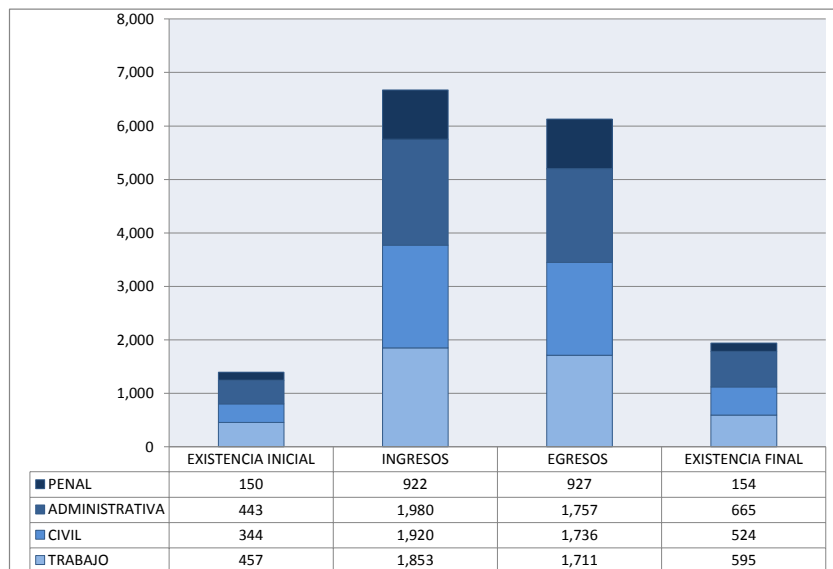
MOVIMIENTO ESTADÍSTICO DEL TOTAL DE ASUNTOS POR MATERIA Y RUBRO

DEL 16 DE NOVIEMBRE DE 2015 AL 15 DE NOVIEMBRE DE 2016

	PENAL				ADMINISTRATIVA				CIVIL				TRABAJO				TOTAL			
	EXISTENCIA INICIAL	INGRESOS	EGRESOS	EXISTENCIA FINAL	EXISTENCIA INICIAL	INGRESOS	EGRESOS	EXISTENCIA FINAL	EXISTENCIA INICIAL	INGRESOS	EGRESOS	EXISTENCIA FINAL	EXISTENCIA INICIAL	INGRESOS	EGRESOS	EXISTENCIA FINAL	EXISTENCIA INICIAL	INGRESOS	EGRESOS	EXISTENCIA FINAL
AMPARO DIRECTO [AD]	79	279	310	58	145	830	698	275	239	977	918	294	407	1,389	1,293	499	870	3,475	3,219	1,126
AMPARO EN REVISIÓN [AR]	61	428	419	69	224	597	498	324	77	532	455	154	29	138	125	42	391	1,695	1,497	589
QUEJAS [QJAS]	6	120	113	13	48	280	292	36	25	346	307	64	17	247	226	38	96	993	938	151
DIVERSOS ASUNTOS [D ASUN]	4	95	85	14	26	273	269	30	3	65	56	12	4	79	67	16	37	512	477	72
TOTAL	150	922	927	154	443	1,980	1,757	665	344	1,920	1,736	524	457	1,853	1,711	595	1,394	6,675	6,131	1,938

MATERIA

TIPO DE ASUNTO



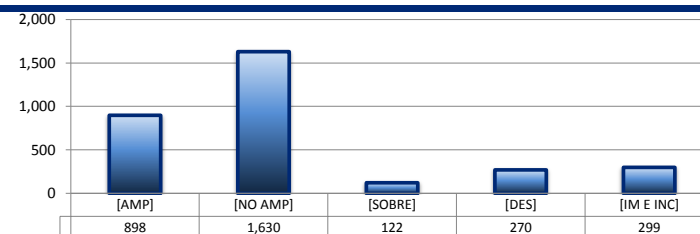
TRIBUNALES COLEGIADOS DE CIRCUITO

SENTIDO DE LAS SENTENCIAS Y RESOLUCIONES QUE PUSIERON FIN AL JUICIO O RECURSO

DEL 16 DE NOVIEMBRE DE 2015 AL 15 DE NOVIEMBRE DE 2016


AMPARO DIRECTO

		PENAL	ADMINISTRATIVA	CIVIL	TRABAJO	TOTAL
AMPARA	[AMP]	112	147	175	464	898
NO AMPARA	[NO AMP]	109	427	458	636	1,630
SOBRESEE	[SOBRE]	11	16	23	72	122
DESECHAMIENTO	[DES]	22	80	72	96	270
IMPEDIMENTO E INCOMPETENCIA	[IM E INC]	56	28	190	25	299
TOTAL		310	698	918	1,293	3,219



AMPARO EN REVISIÓN

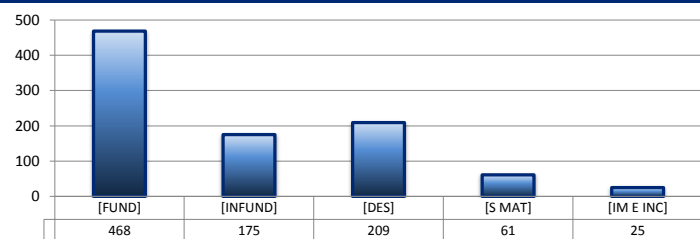
		PENAL	ADMINISTRATIVA	CIVIL	TRABAJO	TOTAL
CONFIRMA	[CONF]	253	283	310	78	924
REVOCA	[REV]	73	94	74	18	259
MODIFICA	[MOD]	34	40	17	4	95
CADUCIDAD	[CAD]	0	0	0	0	0
DESECHAMIENTO	[DES]	28	26	32	17	103
SIN MATERIA	[S MAT]	15	21	17	3	56
IMPEDIMENTO E INCOMPETENCIA	[IM E INC]	16	34	5	5	60
TOTAL		419	498	455	125	1,497



QUEJAS

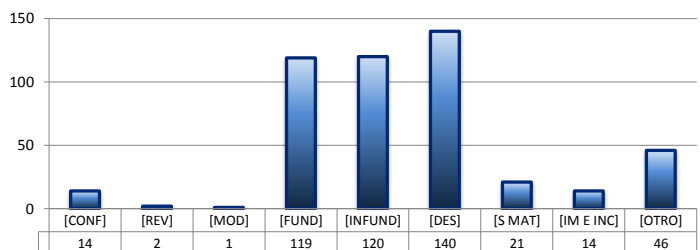
78 84 90

		PENAL	ADMINISTRATIVA	CIVIL	TRABAJO	TOTAL
FUNDADA	[FUND]	45	164	171	88	468
INFUNDADA	[INFUND]	26	57	56	36	175
DESECHAMIENTO	[DES]	26	42	56	85	209
SIN MATERIA	[S MAT]	8	20	23	10	61
IMPEDIMENTO E INCOMPETENCIA	[IM E INC]	8	9	1	7	25
TOTAL		113	292	307	226	938



DIVERSOS ASUNTOS*

		PENAL	ADMINISTRATIVA	CIVIL	TRABAJO	TOTAL
CONFIRMA	[CONF]	0	14	0	0	14
REVOCA	[REV]	0	2	0	0	2
MODIFICA	[MOD]	0	1	0	0	1
FUNDADA	[FUND]	28	60	18	13	119
INFUNDADA	[INFUND]	29	37	34	20	120
DESECHAMIENTO	[DES]	9	127	0	4	140
SIN MATERIA	[S MAT]	6	10	2	3	21
IMPEDIMENTO E INCOMPETENCIA	[IM E INC]	3	9	1	1	14
OTROS	[OTRO]	10	9	1	26	46
TOTAL		85	269	56	67	477

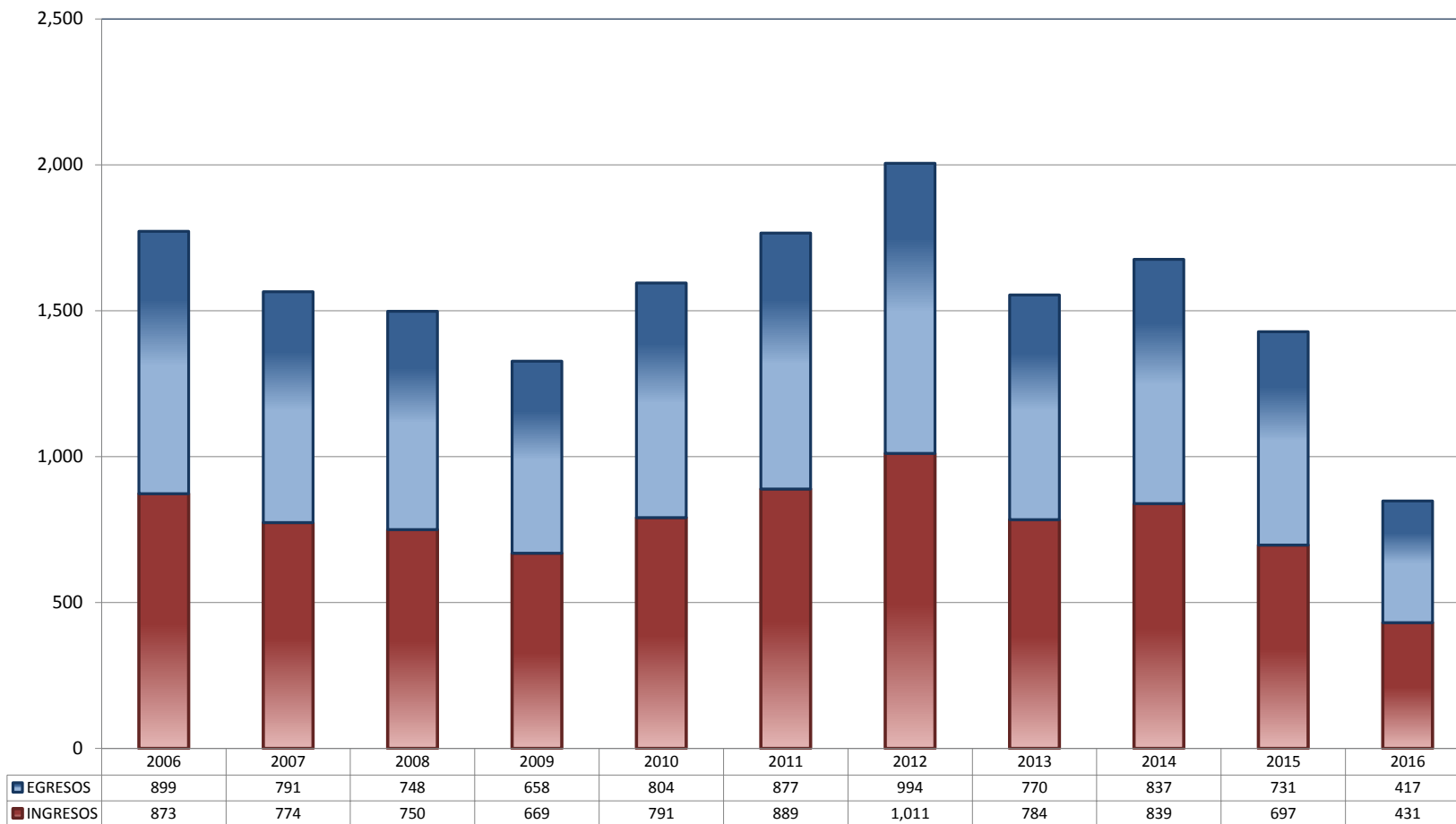


* Revisión fiscal, conflictos competenciales, impedimento, incidentes de inejecución, inconformidades, reclamaciones, reconocimiento de inocencia repetición del acto reclamado, revisión contenciosa administrativa y conflictos de acumulación.

TRIBUNALES UNITARIOS DE CIRCUITO

TOTAL DE INGRESOS Y EGRESOS

PERIODO ESTADÍSTICO 2006 - 2016

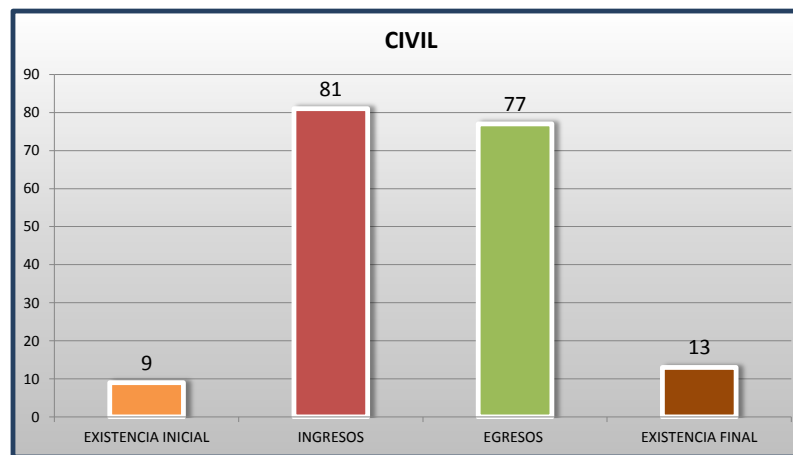
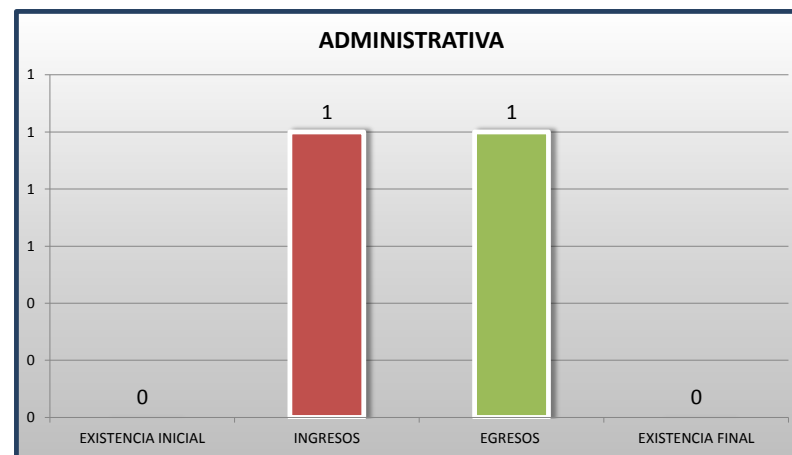
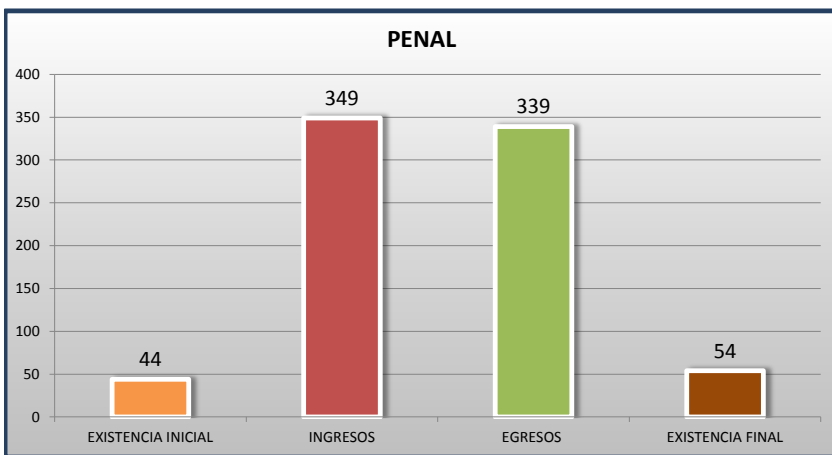
9
O
CTO

■ INGRESOS ■ EGRESOS

TRIBUNALES UNITARIOS DE CIRCUITO

MOVIMIENTO ESTADÍSTICO DEL TOTAL DE ASUNTOS POR MATERIA

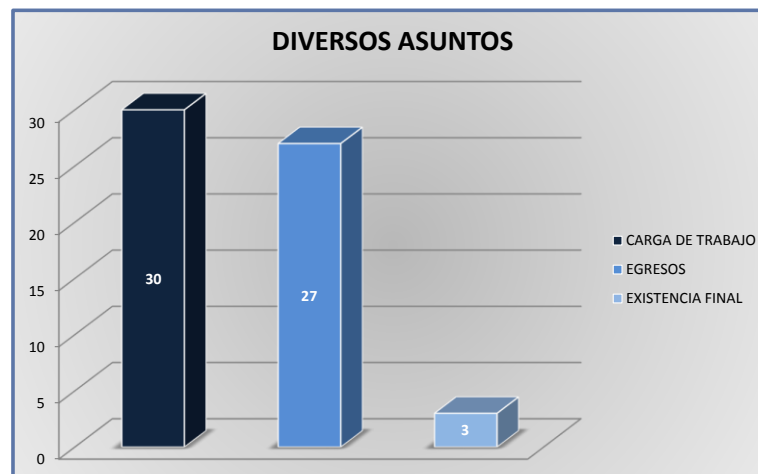
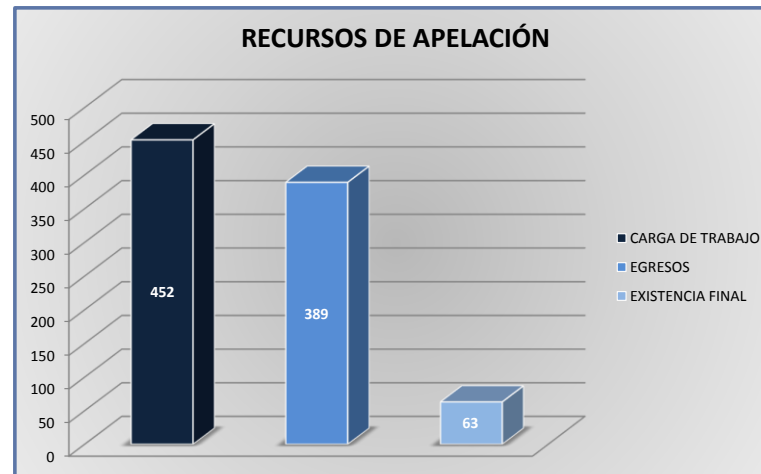
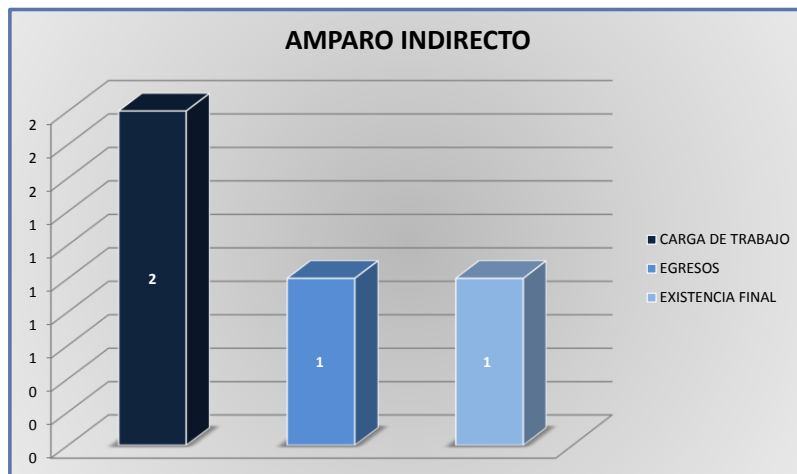
DEL 16 DE NOVIEMBRE DE 2015 AL 15 DE NOVIEMBRE DE 2016



TRIBUNALES UNITARIOS DE CIRCUITO

CARGA DE TRABAJO ATENDIDA POR TIPO DE ASUNTO

DEL 16 DE NOVIEMBRE DE 2015 AL 15 DE NOVIEMBRE DE 2016



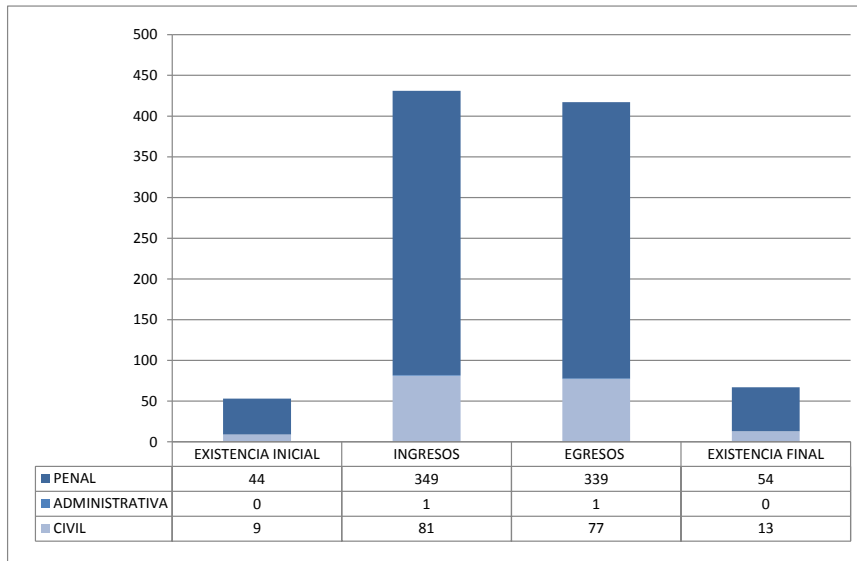
TRIBUNALES UNITARIOS DE CIRCUITO

MOVIMIENTO ESTADÍSTICO DEL TOTAL DE ASUNTOS POR MATERIA Y RUBRO

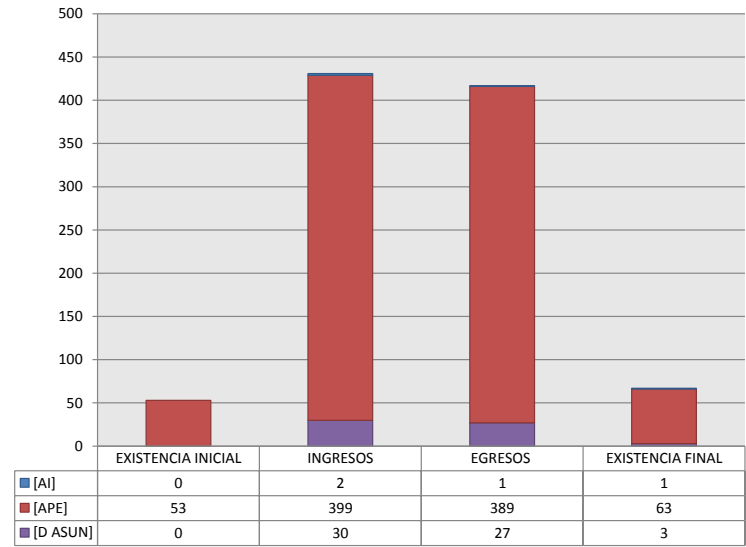
DEL 16 DE NOVIEMBRE DE 2015 AL 15 DE NOVIEMBRE DE 2016

	PENAL				ADMINISTRATIVA				CIVIL				TOTAL			
	EXISTENCIA INICIAL	INGRESOS	EGRESOS	EXISTENCIA FINAL	EXISTENCIA INICIAL	INGRESOS	EGRESOS	EXISTENCIA FINAL	EXISTENCIA INICIAL	INGRESOS	EGRESOS	EXISTENCIA FINAL	EXISTENCIA INICIAL	INGRESOS	EGRESOS	EXISTENCIA FINAL
AMPARO INDIRECTO [AI]	0	1	1	0	0	0	0	0	0	1	0	1	0	2	1	1
RECURSO DE APELACIÓN [APE]	44	328	320	52	0	1	1	0	9	70	68	11	53	399	389	63
DIVERSOS ASUNTOS (1) [D ASUN]	0	20	18	2	0	0	0	0	0	10	9	1	0	30	27	3
TOTAL	44	349	339	54	0	1	1	0	9	81	77	13	53	431	417	67

MATERIA



TIPO DE ASUNTO



(1) INCLUYE LOS RECURSOS DE DENEGADA APELACIÓN Y QUEJA, ASÍ COMO LOS IMPEDIMENTOS, CONFLICTOS COMPETENCIALES ENTRE JUECES, CONFLICTOS DE ACUMULACIÓN Y OTRO.

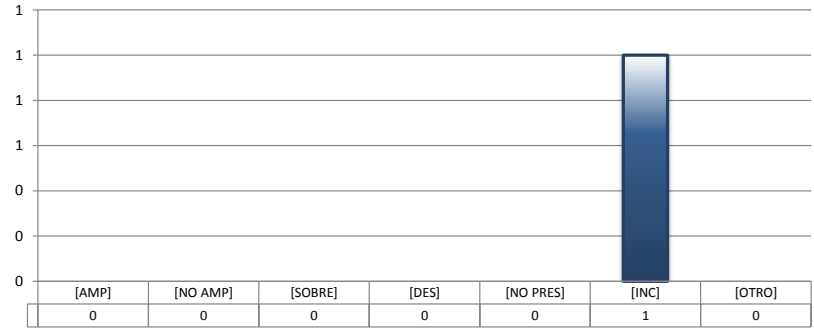
TRIBUNALES UNITARIOS DE CIRCUITO

SENTIDO DE LAS SENTENCIAS Y RESOLUCIONES QUE PUSIERON FIN AL JUICIO O PROCEDIMIENTO

DEL 16 DE NOVIEMBRE DE 2015 AL 15 DE NOVIEMBRE DE 2016

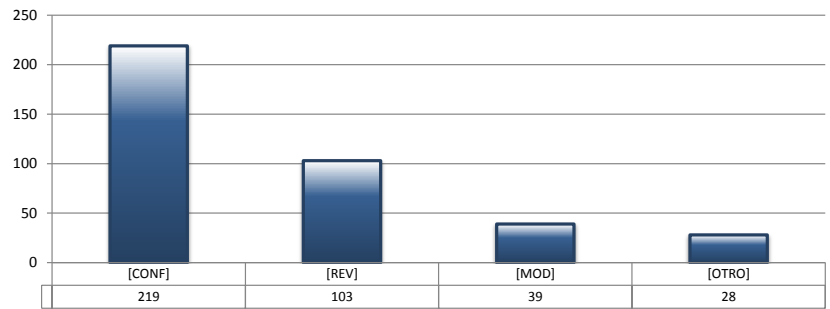
AMPARO INDIRECTO

		PENAL	ADMINISTRATIVA	CIVIL	TOTAL
AMPARA	[AMP]	0	0	0	0
NO AMPARA	[NO AMP]	0	0	0	0
SOBRESEE	[SOBRE]	0	0	0	0
DESECHAMIENTO	[DES]	0	0	0	0
NO PRESENTADA	[NO PRES]	0	0	0	0
INCOMPETENCIA	[INC]	1	0	0	1
OTROS	[OTRO]	0	0	0	0
TOTAL		1	0	0	1




RECURSOS DE APELACIÓN

		PENAL	ADMINISTRATIVA	CIVIL	TOTAL
CONFIRMA	[CONF]	178	0	41	219
REVOCA	[REV]	93	1	9	103
MODIFICA	[MOD]	32	0	7	39
OTROS	[OTRO]	17	0	11	28
TOTAL		320	1	68	389



DIVERSOS ASUNTOS

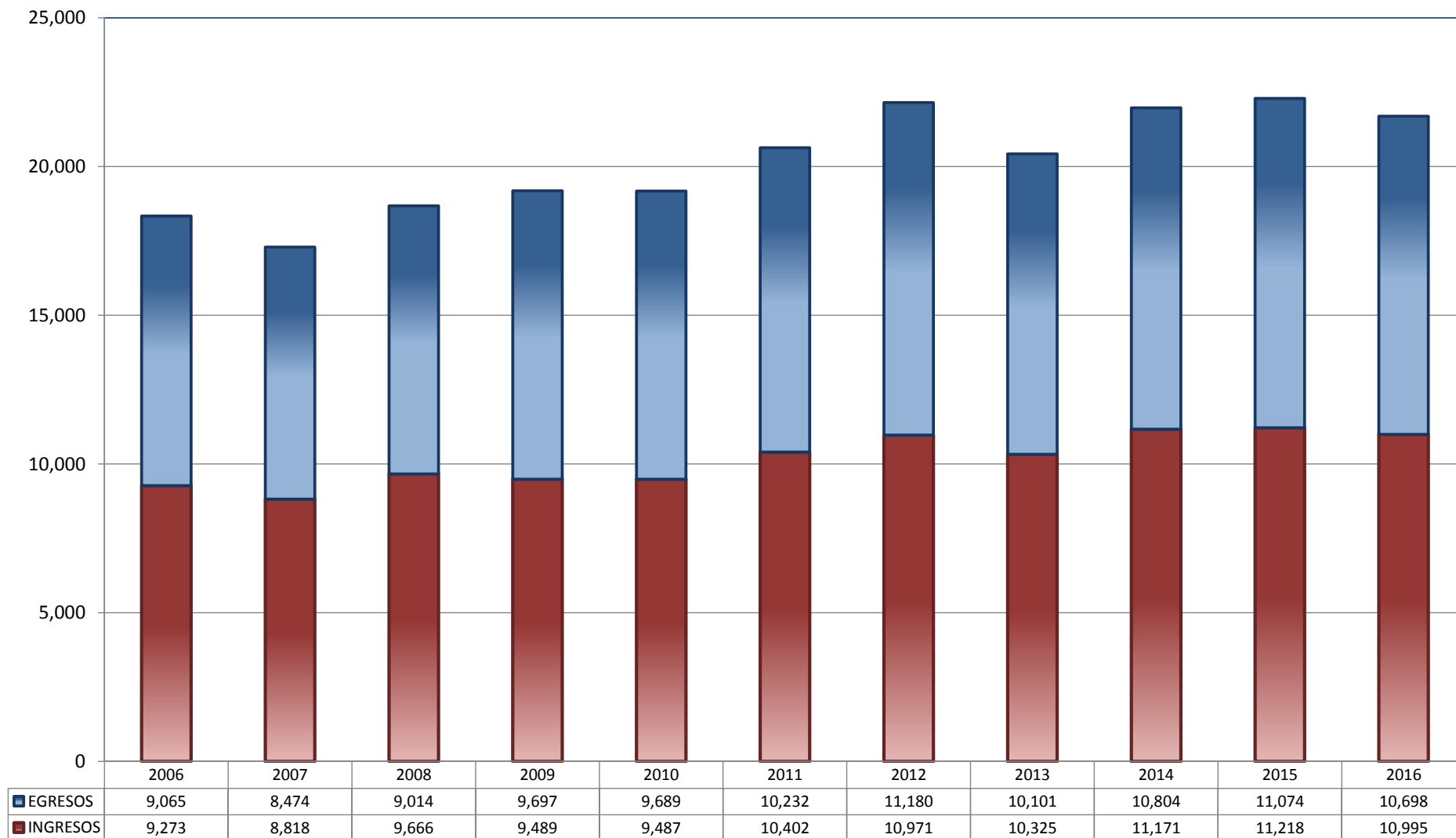
		PENAL	ADMINISTRATIVA	CIVIL	TOTAL
FUNDADA	[FUND]	11	0	3	14
INFUNDADA	[INFUND]	3	0	1	4
COMPETENTE REQUIRENTE	[COMP REQTE]	0	0	0	0
COMPETENTE REQUERIDO	[COMP REQDO]	1	0	0	1
COMPETENTE OTRO	[COMP OTRO]	0	0	0	0
DECLARA NO HAY CONFLICTO COMPETENCIAL	[NO CONF COMP]	0	0	0	0
PROCEDE ACUMULACIÓN	[PROC ACUM]	0	0	0	0
NO PROCEDE ACUMULACIÓN	[NO PROC ACUM]	0	0	0	0
OTRO	[OTRO]	3	0	5	8
TOTAL		18	0	9	27



JUZGADOS DE DISTRITO

TOTAL DE INGRESOS Y EGRESOS

PERIODO ESTADÍSTICO 2006 - 2016

9^o
CTO

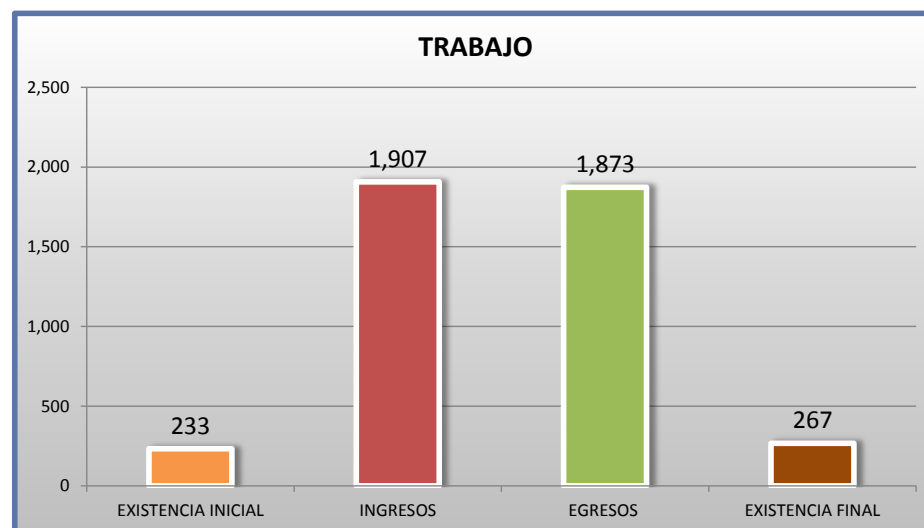
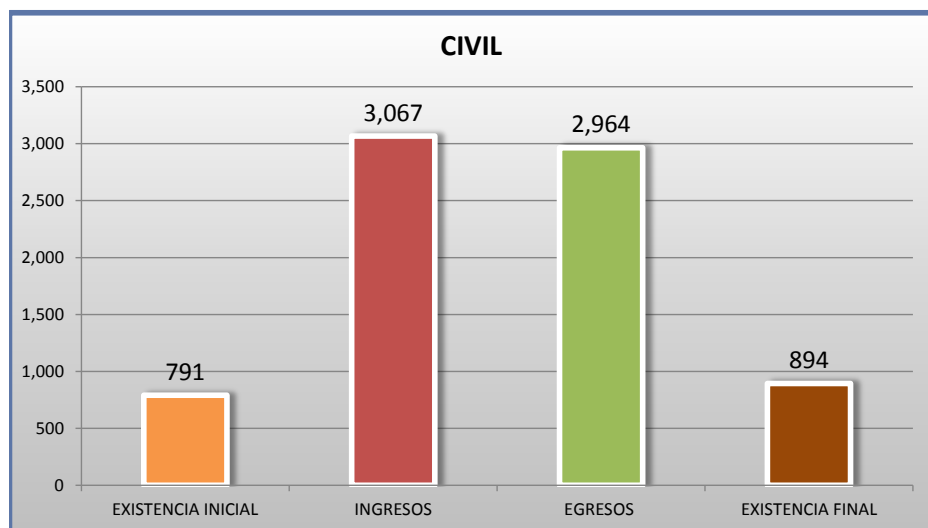
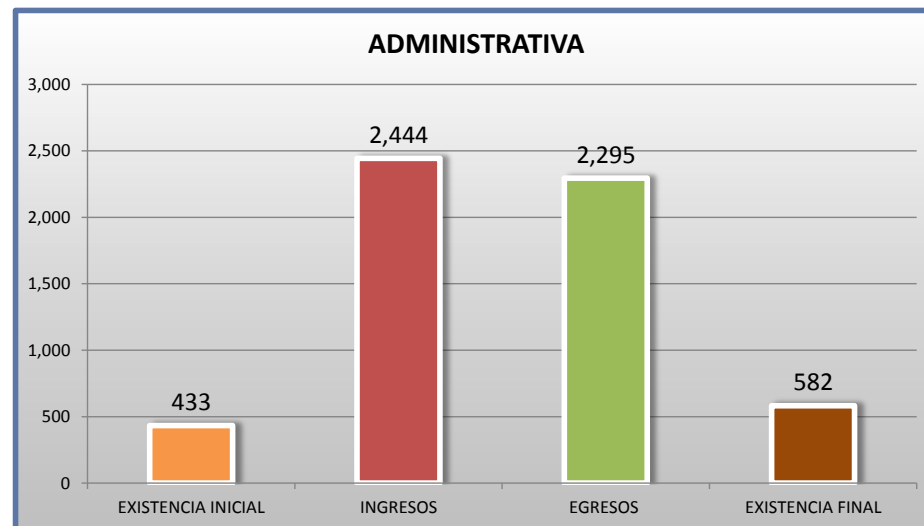
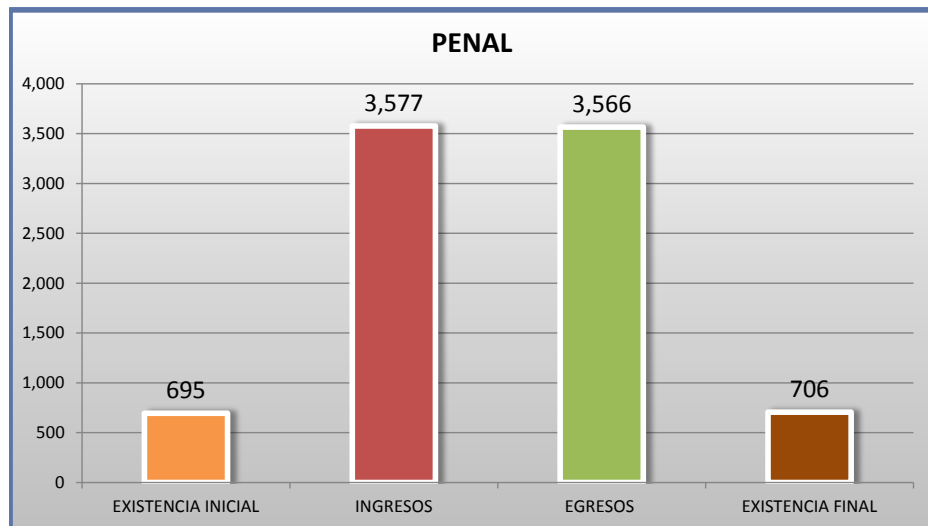
■ INGRESOS ■ EGRESOS

JUZGADOS DE DISTRITO

MOVIMIENTO ESTADÍSTICO DEL TOTAL DE ASUNTOS POR MATERIA

DEL 16 DE NOVIEMBRE DE 2015 AL 15 DE NOVIEMBRE DE 2016

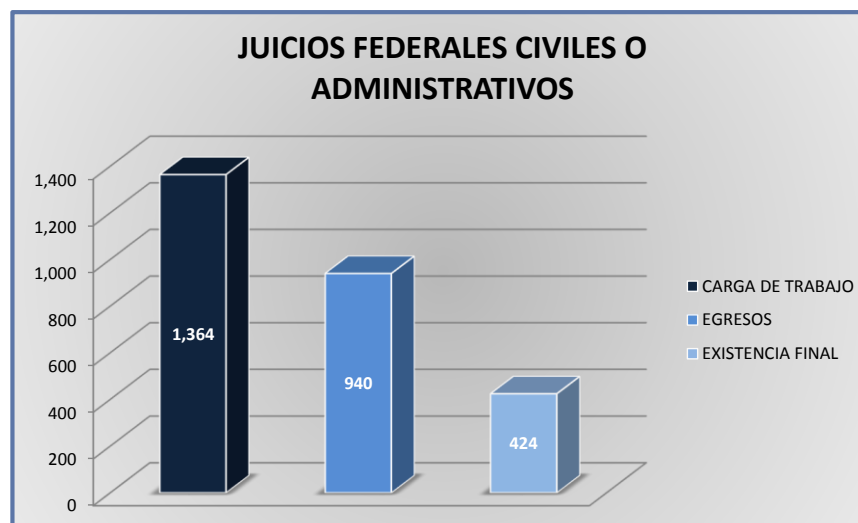
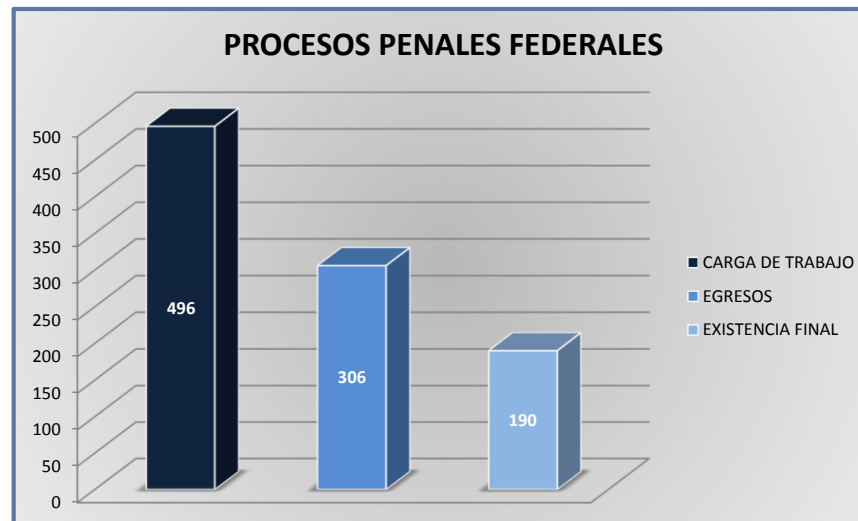
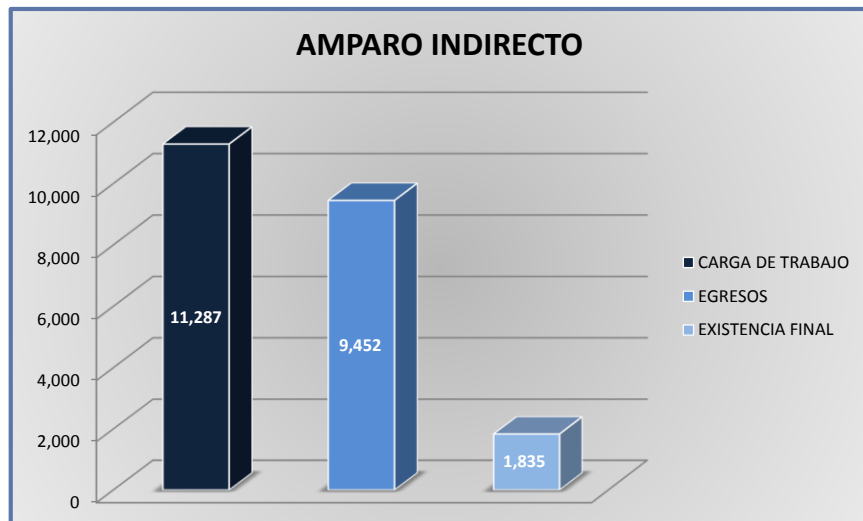
9

O
CTO

JUZGADOS DE DISTRITO

CARGA DE TRABAJO ATENDIDA POR TIPO DE ASUNTO

DEL 16 DE NOVIEMBRE DE 2015 AL 15 DE NOVIEMBRE DE 2016



JUZGADOS DE DISTRITO

MOVIMIENTO ESTADÍSTICO DEL TOTAL DE ASUNTOS POR MATERIA Y RUBRO

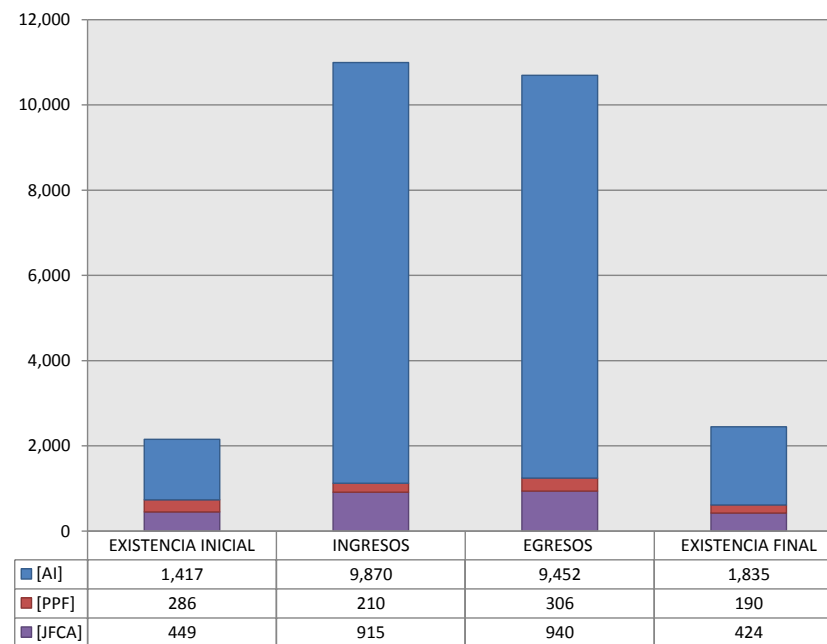
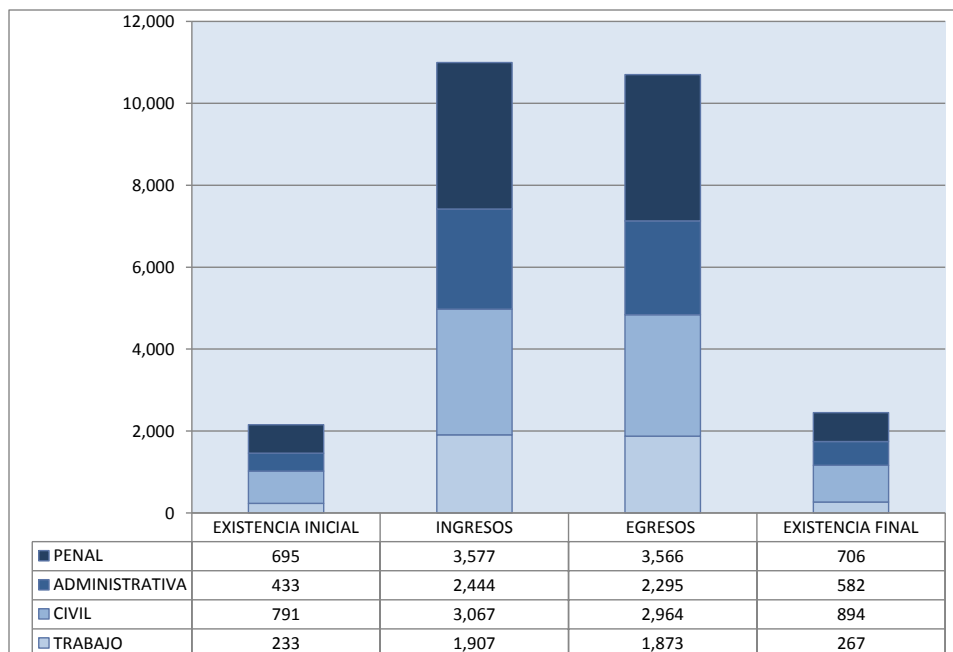
DEL 16 DE NOVIEMBRE DE 2015 AL 15 DE NOVIEMBRE DE 2016

9^o
CTO

	PENAL				ADMINISTRATIVA				CIVIL				TRABAJO				TOTAL			
	EXISTENCIA INICIAL	INGRESOS	EGRESOS	EXISTENCIA FINAL	EXISTENCIA INICIAL	INGRESOS	EGRESOS	EXISTENCIA FINAL	EXISTENCIA INICIAL	INGRESOS	EGRESOS	EXISTENCIA FINAL	EXISTENCIA INICIAL	INGRESOS	EGRESOS	EXISTENCIA FINAL	EXISTENCIA INICIAL	INGRESOS	EGRESOS	EXISTENCIA FINAL
AMPARO INDIRECTO [AI]	409	3,367	3,260	516	430	2,443	2,293	580	345	2,153	2,026	472	233	1,907	1,873	267	1,417	9,870	9,452	1,835
PROCESOS PENALES FEDERALES [PPF]	286	210	306	190	0	0	0	0	0	0	0	0	0	0	0	0	286	210	306	190
JUICIOS FEDERALES CIVILES O ADMINISTRATIVOS [JFCA]	0	0	0	0	3	1	2	2	446	914	938	422	0	0	0	0	449	915	940	424
TOTAL	695	3,577	3,566	706	433	2,444	2,295	582	791	3,067	2,964	894	233	1,907	1,873	267	2,152	10,995	10,698	2,449

MATERIA

TIPO DE ASUNTO



JUZGADOS DE DISTRITO

SENTIDO DE LAS SENTENCIAS Y RESOLUCIONES QUE PUSIERON FIN AL JUICIO, INSTANCIA O PROCEDIMIENTO

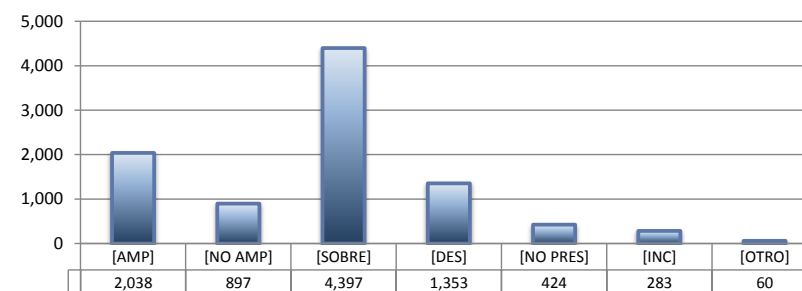
DEL 16 DE NOVIEMBRE DE 2015 AL 15 DE NOVIEMBRE DE 2016

9

o
CTO


AMPARO INDIRECTO

		PENAL	ADMINISTRATIVA	CIVIL	TRABAJO	TOTAL
AMPARA	[AMP]	504	489	270	775	2,038
NO AMPARA	[NO AMP]	299	182	314	102	897
SOBRESEE	[SOBRE]	2,052	1,049	665	631	4,397
DESECHAMIENTO	[DES]	135	376	576	266	1,353
NO PRESENTADA	[NO PRES]	134	100	114	76	424
INCOMPETENCIA	[INC]	124	70	74	15	283
OTROS	[OTRO]	12	27	13	8	60
TOTAL		3,260	2,293	2,026	1,873	9,452



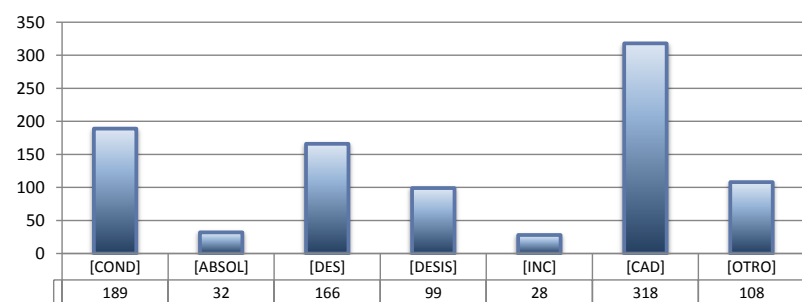
PROCESOS PENALES FEDERALES

		PENAL	ADMINISTRATIVA	CIVIL	TRABAJO	TOTAL
CONDENATORIA	[COND]	156	---	---	---	156
ABSOLUTORIA	[ABSOL]	26	---	---	---	26
OTROS	[OTROS]	70	---	---	---	70
TOTAL		252	0	0	0	252



JUICIOS FEDERALES CIVILES O ADMINISTRATIVOS

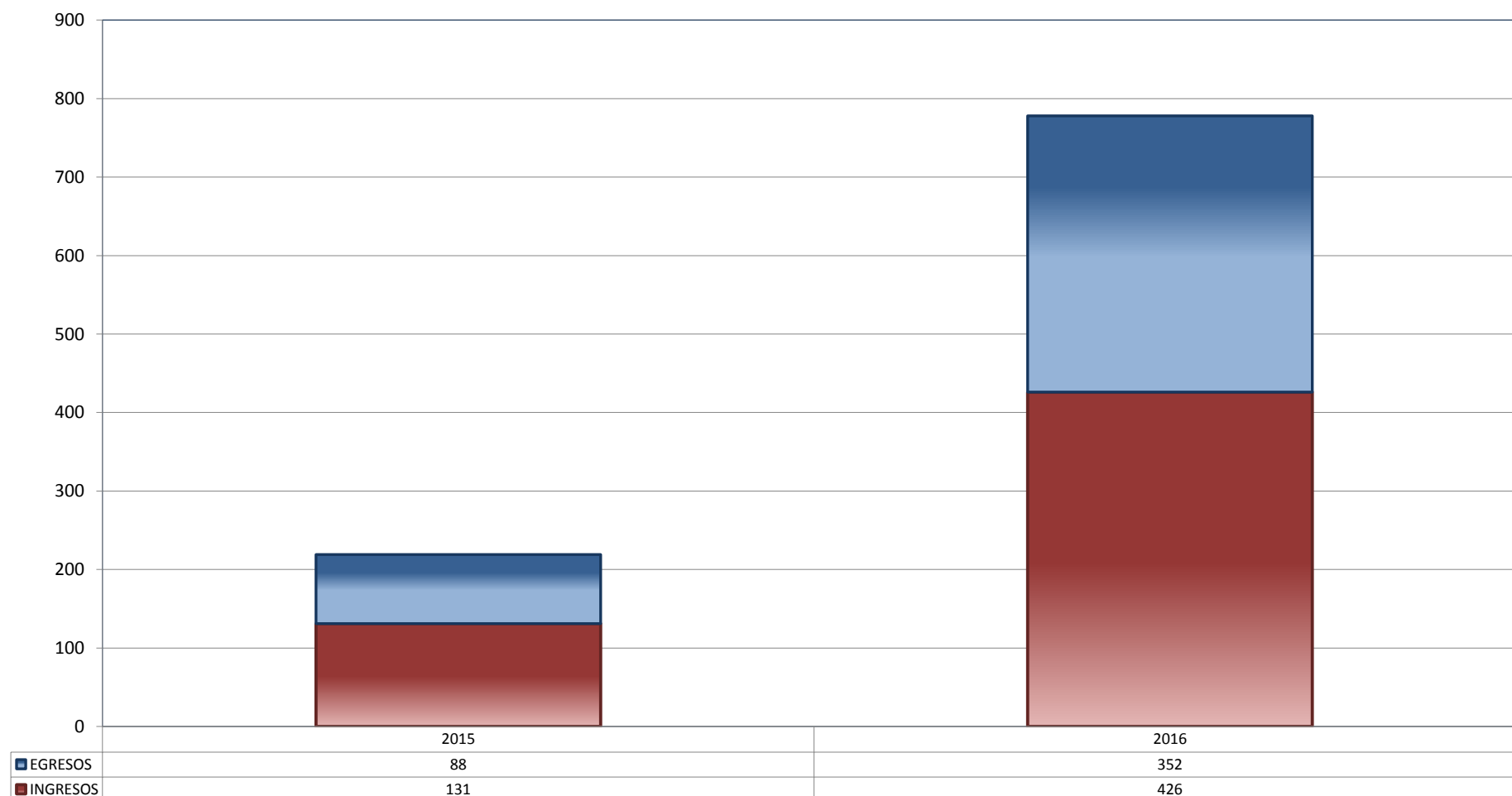
		PENAL	ADMINISTRATIVA	CIVIL	TRABAJO	TOTAL
CONDENATORIA	[COND]	---	0	189	---	189
ABSOLUTORIA	[ABSOL]	---	0	32	---	32
DESECHAMIENTO	[DES]	---	0	166	---	166
DESISTIMIENTO	[DESI]	---	0	99	---	99
INCOMPETENCIA	[INC]	---	2	26	---	28
CADUCIDAD	[CAD]	---	0	318	---	318
OTROS	[OTRO]	---	0	108	---	108
TOTAL		0	2	938	0	940



CENTRO DE JUSTICIA PENAL FEDERAL

TOTAL DE INGRESOS Y EGRESOS

PERIODO ESTADÍSTICO 2015 - 2016

9
O
CTO

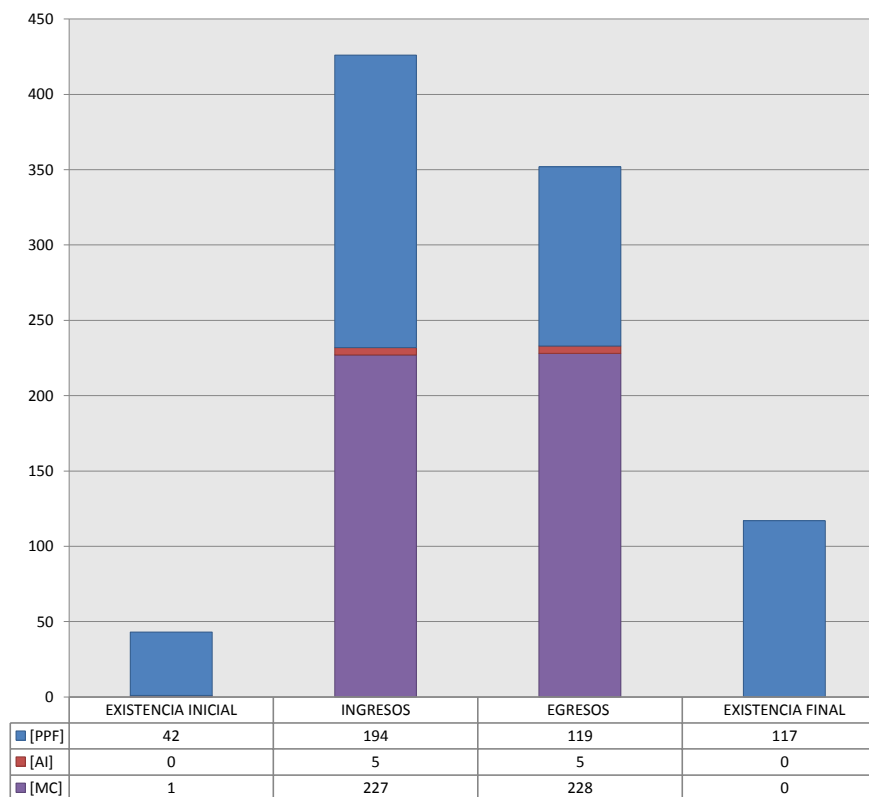
■ INGRESOS ■ EGRESOS

CENTRO DE JUSTICIA PENAL FEDERAL

MOVIMIENTO ESTADÍSTICO DEL TOTAL DE ASUNTOS POR RUBRO

DEL 16 DE NOVIEMBRE DE 2015 AL 15 DE NOVIEMBRE DE 2016

		TOTAL			
		EXISTENCIA INICIAL	INGRESOS	EGRESOS	EXISTENCIA FINAL
PROCESOS PENALES FEDERALES	[PPF]	42	194	119	117
ACTOS DE INVESTIGACIÓN	[AI]	0	5	5	0
MEDIDAS CAUTELARES	[MC]	1	227	228	0
TOTAL		43	426	352	117



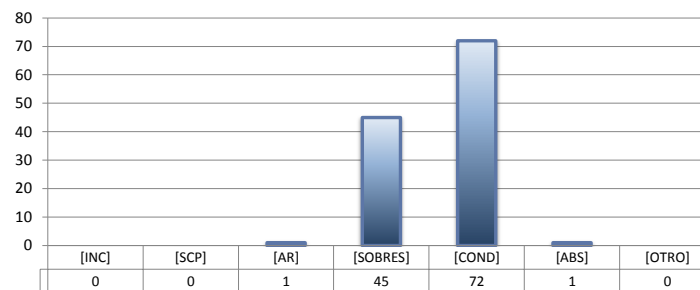
CENTRO DE JUSTICIA PENAL FEDERAL

SENTIDO DE LAS SENTENCIAS Y RESOLUCIONES QUE PUSIERON FIN AL JUICIO, INSTANCIA O PROCEDIMIENTO

DEL 16 DE NOVIEMBRE DE 2015 AL 15 DE NOVIEMBRE DE 2016

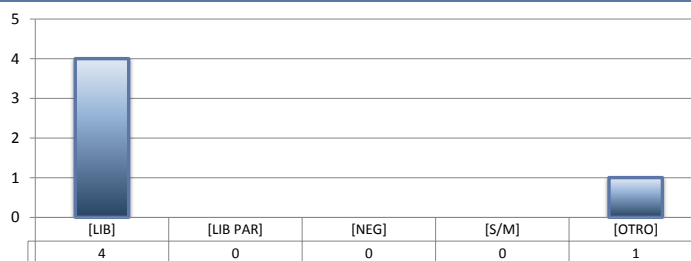
PROCESOS PENALES FEDERALES (1)

		TOTAL
INCOMPETENCIA	[INC]	0
SUSPENSIÓN CONDICIONAL DEL PROCESO	[SCP]	0
ACUERDO REPARATORIO	[AR]	1
SOBRESEIMIENTO	[SOBRES]	45
CONDENATORIA	[COND]	72
ABSOLUTORIA	[ABS]	1
OTRO (2)	[OTRO]	0
TOTAL		119



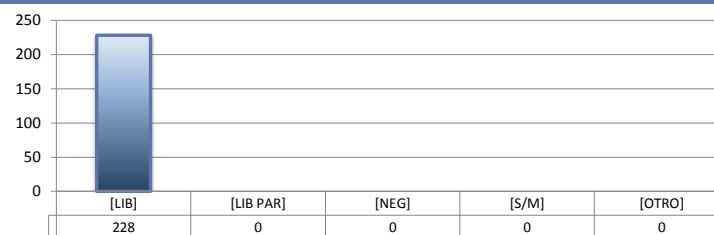
ACTOS DE INVESTIGACIÓN

		TOTAL
LIBRADA	[LIB]	4
LIBRADA PARCIALMENTE	[LIB PAR]	0
NEGADA	[NEG]	0
SIN MATERIA	[S/M]	0
OTRO	[OTRO]	1
TOTAL		5



MEDIDAS CAUTELARES

		TOTAL
LIBRADA	[LIB]	228
LIBRADA PARCIALMENTE	[LIB PAR]	0
NEGADA	[NEG]	0
SIN MATERIA	[S/M]	0
OTRO	[OTRO]	0
TOTAL		228



(1) Se contabilizan las sentencias condenatorias y absolutorias dictadas tanto en el procedimiento abreviado como en el juicio oral.

(2) Incluye las sentencias de acumulación, sobreseimiento por prescripción, negativa de orden u otra.