

#### ÓRGANOS JURISDICCIONALES

RESIDENCIA	TRIBUNALES COLEGIADOS	TRIBUNALES UNITARIOS	JUZGADOS DE DISTRITO
	ORDINARIOS	ORDINARIOS	ORDINARIOS
<b>San Bartolo Coyotepec</b>	<b>3</b>	<b>2</b>	<b>9</b>
<b>Salina Cruz</b>	<b>0</b>	<b>0</b>	<b>2</b>
<b>TOTAL</b>	<b>3</b>	<b>2</b>	<b>11</b>

#### CENTROS DE JUSTICIA PENAL FEDERAL

RESIDENCIA	CENTROS DE JUSTICIA PENAL FEDERAL	JUEZ SISTEMA PENAL ACUSATORIO (JUECES DE CONTROL)	JUEZ SISTEMA PENAL ACUSATORIO (JUECES DE EJECUCIÓN)	JUEZ ADMINISTRADOR
<b>San Bartolo Coyotepec</b>	<b>1</b>	<b>2</b>	<b>0</b>	<b>1</b>
<b>Salina Cruz</b>	<b>0</b>	<b>0</b>	<b>0</b>	<b>0</b>
<b>TOTAL</b>	<b>1</b>	<b>2</b>	<b>0</b>	<b>1</b>

# Décimo Tercer Circuito Judicial

## Oaxaca

### Contexto

El décimo tercer Circuito comprende la circunscripción territorial que ocupa el Estado de Oaxaca, cuya extensión es de 93,757.4 kilómetros cuadrados que representa el 4.8% del territorio nacional, administrativamente se divide en 570 municipios en las que se asientan 4,061,497 habitantes<sup>1</sup> que constituyen el 3.29% del total nacional.

Datos Demográficos	
Número de Municipios	570
<sup>(1)</sup> Superficie (km <sup>2</sup> )	93,757
Densidad de población (hab./km <sup>2</sup> )	43
<sup>(2)</sup> Tasa bruta de natalidad (Por mil)	20
<sup>(2)</sup> Tasa bruta de mortalidad (Por cien)	7
<sup>(2)</sup> Esperanza de vida al nacimiento total	73
<sup>(2)</sup> Esperanza de vida al nacimiento hombres	71
<sup>(2)</sup> Esperanza de vida al nacimiento mujeres	76

Tabla 1.

Del total de habitantes que integran el Circuito, 47.77% son hombres y 52.23% son mujeres, ahora bien, en esta demarcación territorial de cada 100 personas de 15 años o más, 12 tienen algún grado aprobado en educación superior.

Año	Número de Habitantes	Cantidad	Porcentaje Nivel Nacional
	<sup>(2)</sup> Población Total	4,061,497	3.29%
2017	Distribución por género	Cantidad	Porcentaje
	Hombres	1,940,050	47.77%
	Mujeres	2,121,447	52.23%

Tabla 2

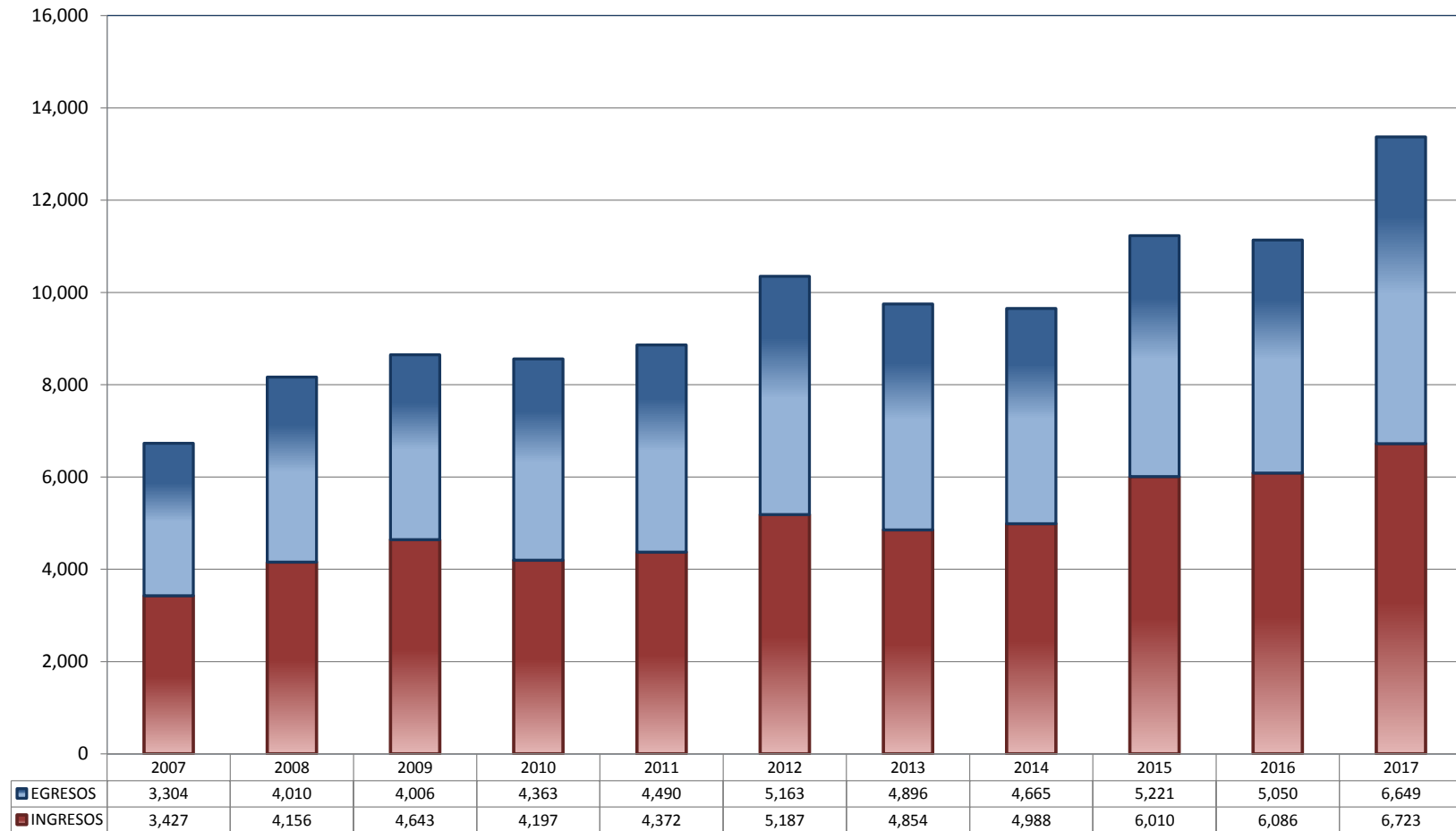
<sup>(1)</sup> Panorama sociodemográfico de México 2015 / Instituto Nacional de Estadística y Geografía.-- México: INEGI, c2015, 96p. ISBN 978-607-739-718-2. <http://www.beta.inegi.org.mx/app/biblioteca/ficha.html?upc=702825078065>.

<sup>(2)</sup> Datos de Proyecciones. [http://www.conapo.gob.mx/es/CONAPO/Proyecciones\\_Datos](http://www.conapo.gob.mx/es/CONAPO/Proyecciones_Datos).

## TRIBUNALES COLEGIADOS DE CIRCUITO

TOTAL DE INGRESOS Y EGRESOS

PERIODO ESTADÍSTICO 2007 - 2017

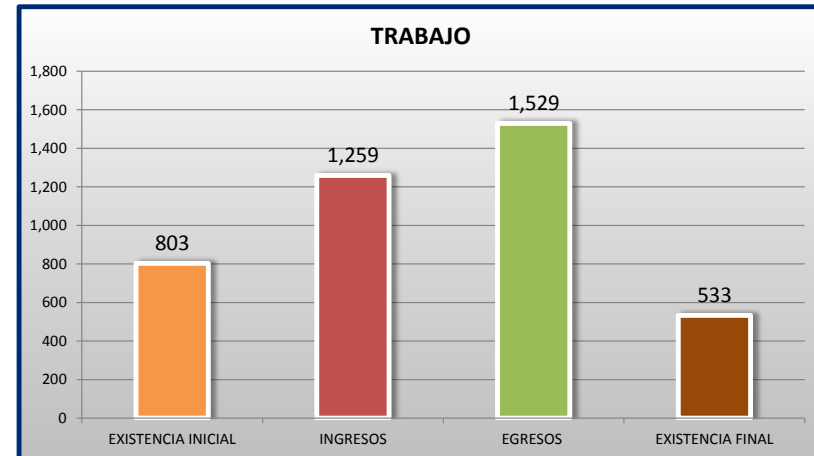
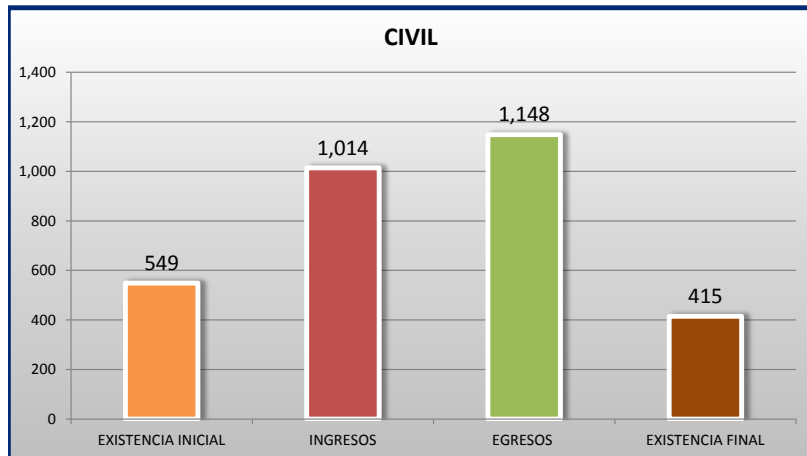
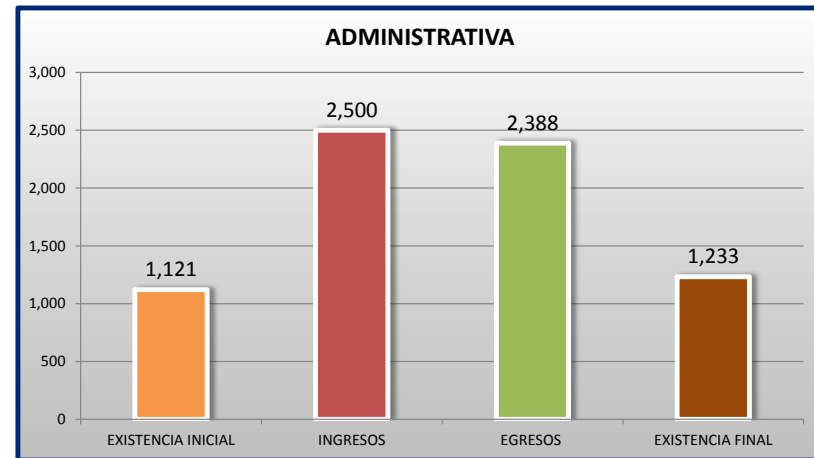
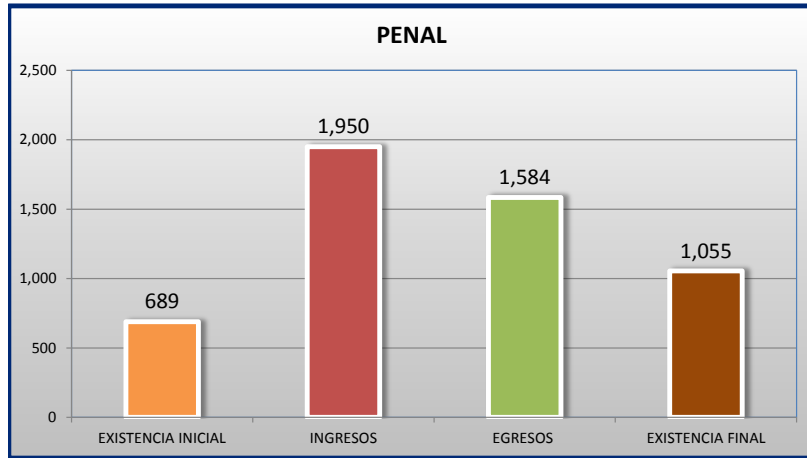
13  
ER  
CTO

■ INGRESOS ■ EGRESOS

## TRIBUNALES COLEGIADOS DE CIRCUITO

MOVIMIENTO ESTADÍSTICO DEL TOTAL DE ASUNTOS POR MATERIA

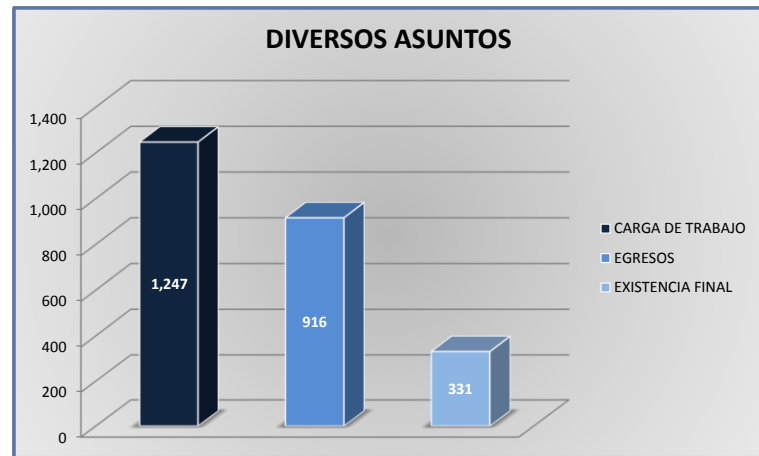
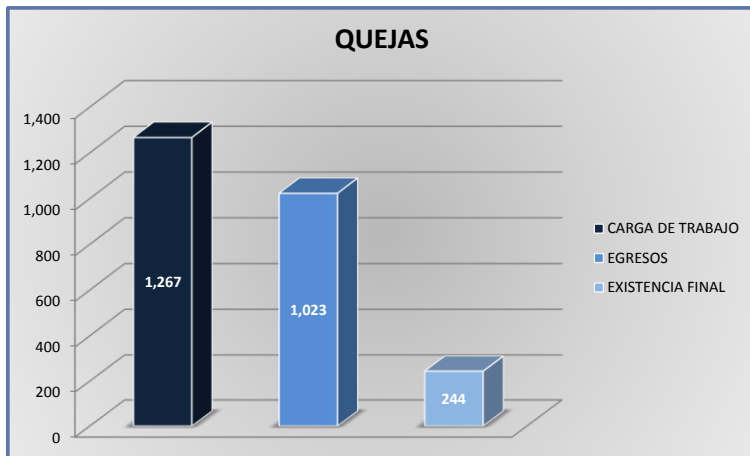
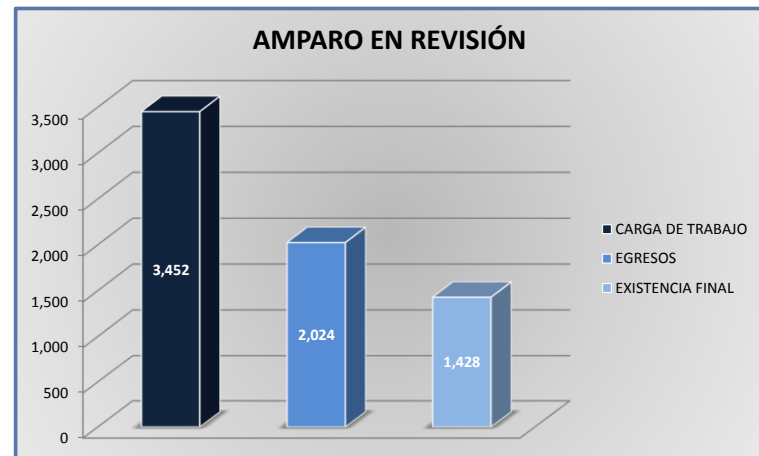
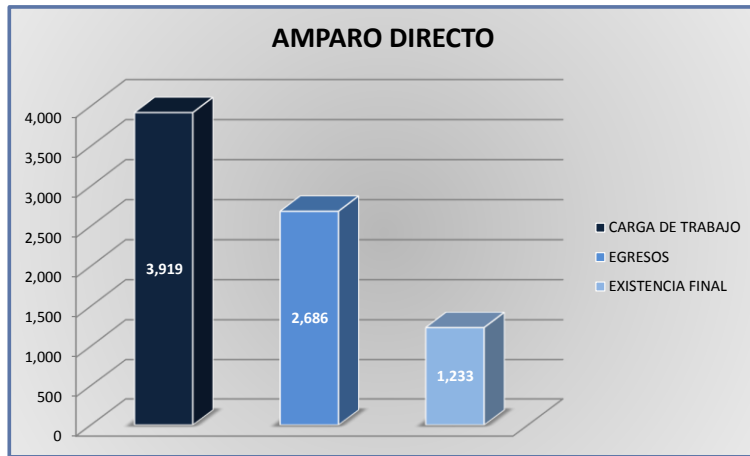
DEL 16 DE NOVIEMBRE DE 2016 AL 15 DE NOVIEMBRE DE 2017



**TRIBUNALES COLEGIADOS DE CIRCUITO**

CARGA DE TRABAJO ATENDIDA POR TIPO DE ASUNTO

DEL 16 DE NOVIEMBRE DE 2016 AL 15 DE NOVIEMBRE DE 2017



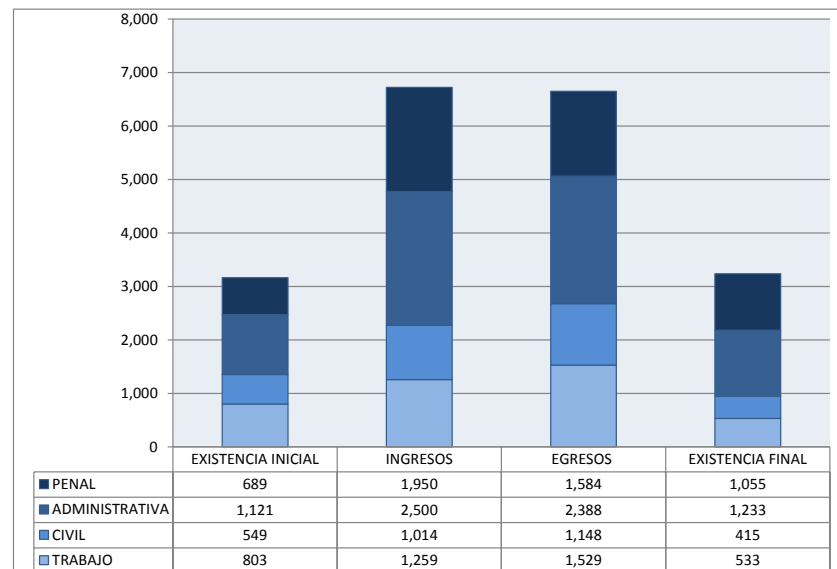
**TRIBUNALES COLEGIADOS DE CIRCUITO**

MOVIMIENTO ESTADÍSTICO DEL TOTAL DE ASUNTOS POR MATERIA Y RUBRO

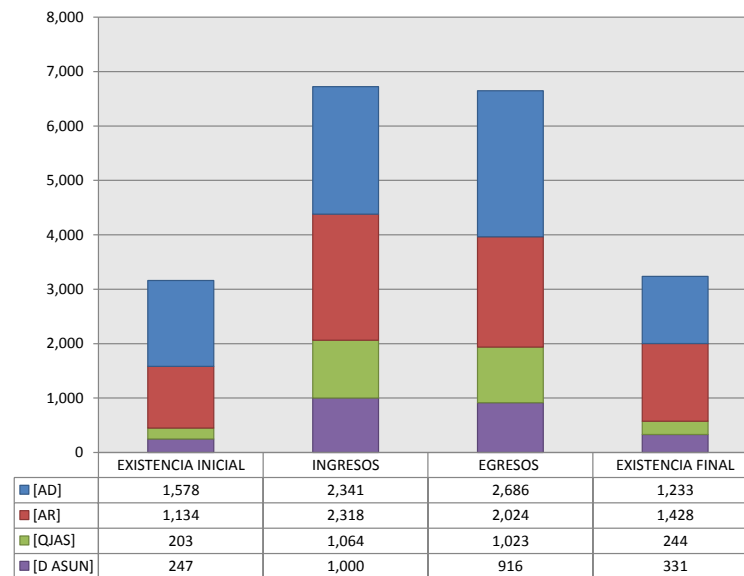
DEL 16 DE NOVIEMBRE DE 2016 AL 15 DE NOVIEMBRE DE 2017

	PENAL				ADMINISTRATIVA				CIVIL				TRABAJO				TOTAL			
	EXISTENCIA INICIAL	INGRESOS	EGRESOS	EXISTENCIA FINAL	EXISTENCIA INICIAL	INGRESOS	EGRESOS	EXISTENCIA FINAL	EXISTENCIA INICIAL	INGRESOS	EGRESOS	EXISTENCIA FINAL	EXISTENCIA INICIAL	INGRESOS	EGRESOS	EXISTENCIA FINAL	EXISTENCIA INICIAL	INGRESOS	EGRESOS	EXISTENCIA FINAL
AMPARO DIRECTO [AD]	165	240	195	210	439	633	751	321	323	526	617	232	651	942	1,123	470	1,578	2,341	2,686	1,233
AMPARO EN REVISIÓN [AR]	369	960	795	534	516	1,010	790	736	181	271	322	130	68	77	117	28	1,134	2,318	2,024	1,428
QUEJAS [QJAS]	74	417	341	150	66	308	331	43	34	190	183	41	29	149	168	10	203	1,064	1,023	244
DIVERSOS ASUNTOS [D ASUN]	81	333	253	161	100	549	516	133	11	27	26	12	55	91	121	25	247	1,000	916	331
<b>TOTAL</b>	<b>689</b>	<b>1,950</b>	<b>1,584</b>	<b>1,055</b>	<b>1,121</b>	<b>2,500</b>	<b>2,388</b>	<b>1,233</b>	<b>549</b>	<b>1,014</b>	<b>1,148</b>	<b>415</b>	<b>803</b>	<b>1,259</b>	<b>1,529</b>	<b>533</b>	<b>3,162</b>	<b>6,723</b>	<b>6,649</b>	<b>3,236</b>

MATERIA



TIPO DE ASUNTO



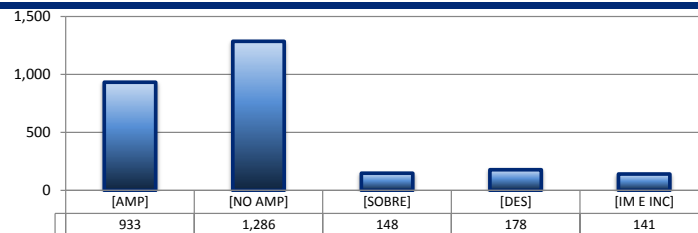
## TRIBUNALES COLEGIADOS DE CIRCUITO

SENTIDO DE LAS SENTENCIAS Y RESOLUCIONES QUE PUSIERON FIN AL JUICIO O RECURSO

DEL 16 DE NOVIEMBRE DE 2016 AL 15 DE NOVIEMBRE DE 2017


## AMPARO DIRECTO

		PENAL	ADMINISTRATIVA	CIVIL	TRABAJO	TOTAL
AMPARA	[AMP]	66	166	148	553	933
NO AMPARA	[NO AMP]	75	487	327	397	1,286
SOBRESEE	[SOBRE]	8	21	19	100	148
DESECHAMIENTO	[DES]	20	39	51	68	178
IMPEDIMENTO E INCOMPETENCIA	[IM E INC]	26	38	72	5	141
<b>TOTAL</b>		<b>195</b>	<b>751</b>	<b>617</b>	<b>1,123</b>	<b>2,686</b>



## AMPARO EN REVISIÓN

		PENAL	ADMINISTRATIVA	CIVIL	TRABAJO	TOTAL
CONFIRMA	[CONF]	447	372	216	79	1,114
REVOCA	[REV]	165	138	55	20	378
MODIFICA	[MOD]	23	98	17	6	144
CADUCIDAD	[CAD]	0	0	0	0	0
DESECHAMIENTO	[DES]	118	47	14	5	184
SIN MATERIA	[S MAT]	33	112	17	7	169
IMPEDIMENTO E INCOMPETENCIA	[IM E INC]	9	23	3	0	35
<b>TOTAL</b>		<b>795</b>	<b>790</b>	<b>322</b>	<b>117</b>	<b>2,024</b>



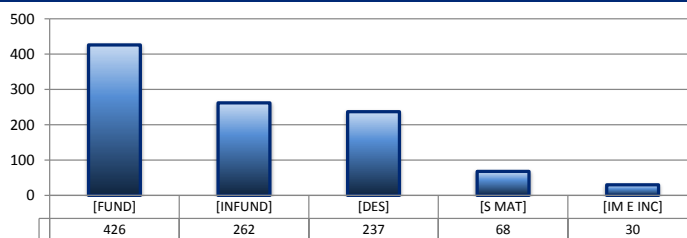
## QUEJAS

78

84

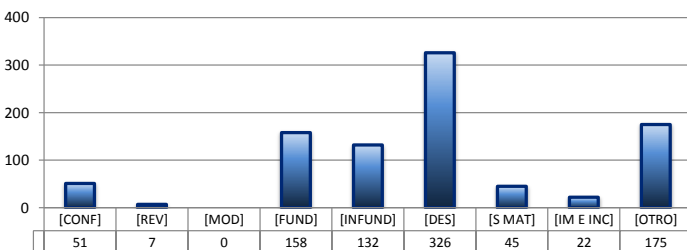
90

		PENAL	ADMINISTRATIVA	CIVIL	TRABAJO	TOTAL
FUNDADA	[FUND]	92	157	93	84	426
INFUNDADA	[INFUND]	105	85	37	35	262
DESECHAMIENTO	[DES]	118	50	32	37	237
SIN MATERIA	[S MAT]	13	27	16	12	68
IMPEDIMENTO E INCOMPETENCIA	[IM E INC]	13	12	5	0	30
<b>TOTAL</b>		<b>341</b>	<b>331</b>	<b>183</b>	<b>168</b>	<b>1,023</b>



## DIVERSOS ASUNTOS\*

		PENAL	ADMINISTRATIVA	CIVIL	TRABAJO	TOTAL
CONFIRMA	[CONF]	0	51	0	0	51
REVOCA	[REV]	0	7	0	0	7
MODIFICA	[MOD]	0	0	0	0	0
FUNDADA	[FUND]	98	35	10	15	158
INFUNDADA	[INFUND]	51	51	6	24	132
DESECHAMIENTO	[DES]	19	304	0	3	326
SIN MATERIA	[S MAT]	31	7	3	4	45
IMPEDIMENTO E INCOMPETENCIA	[IM E INC]	6	12	3	1	22
OTROS	[OTRO]	48	49	4	74	175
<b>TOTAL</b>		<b>253</b>	<b>516</b>	<b>26</b>	<b>121</b>	<b>916</b>

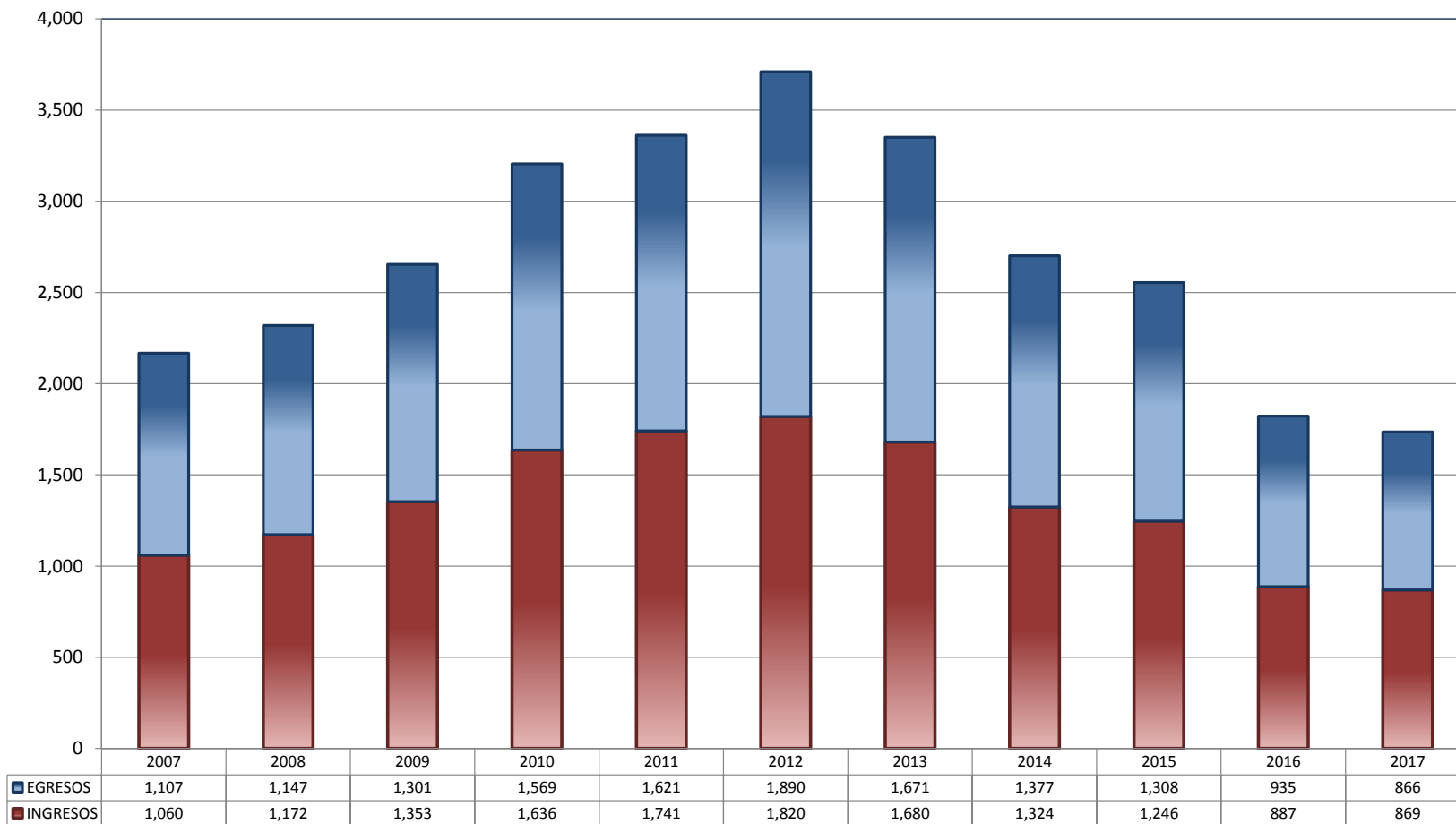


\* Revisión fiscal, conflictos competenciales, impedimento, incidentes de inejecución, inconformidades, reclamaciones, reconocimiento de inocencia repetición del acto reclamado, revisión contenciosa administrativa y conflictos de acumulación.

## TRIBUNALES UNITARIOS DE CIRCUITO

TOTAL DE INGRESOS Y EGRESOS

PERIODO ESTADÍSTICO 2007 - 2017

13 ER  
CTO

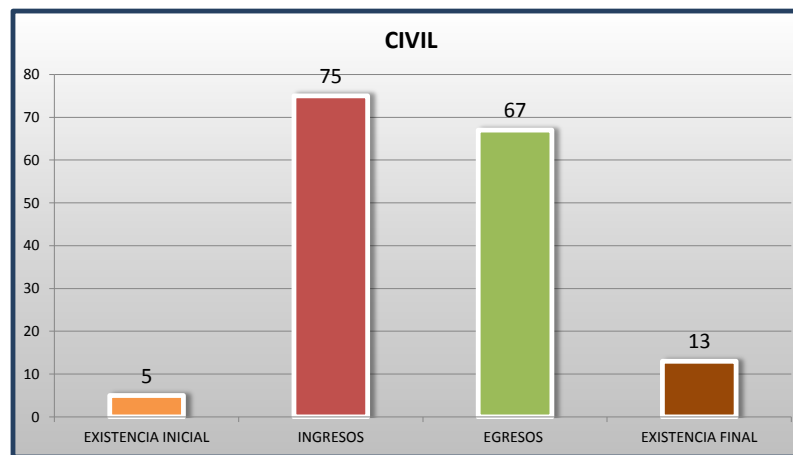
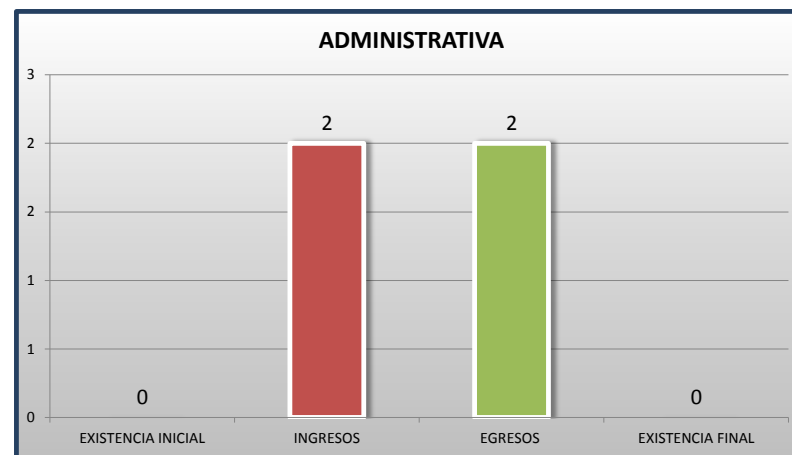
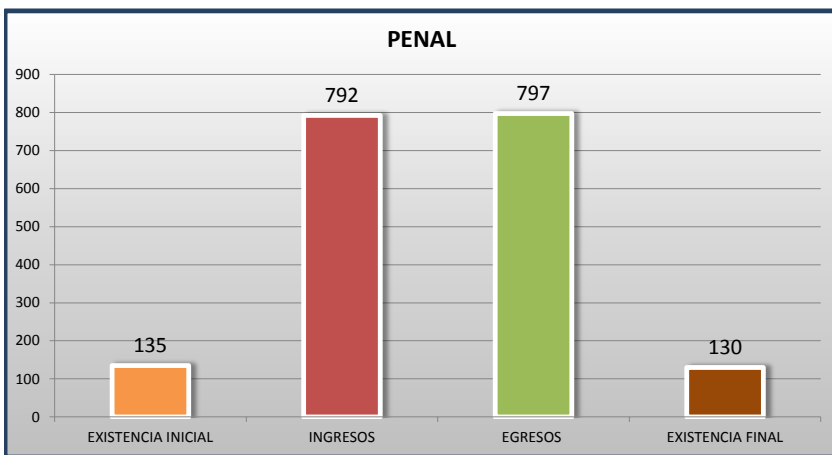
■ INGRESOS ■ EGRESOS



### TRIBUNALES UNITARIOS DE CIRCUITO

MOVIMIENTO ESTADÍSTICO DEL TOTAL DE ASUNTOS POR MATERIA

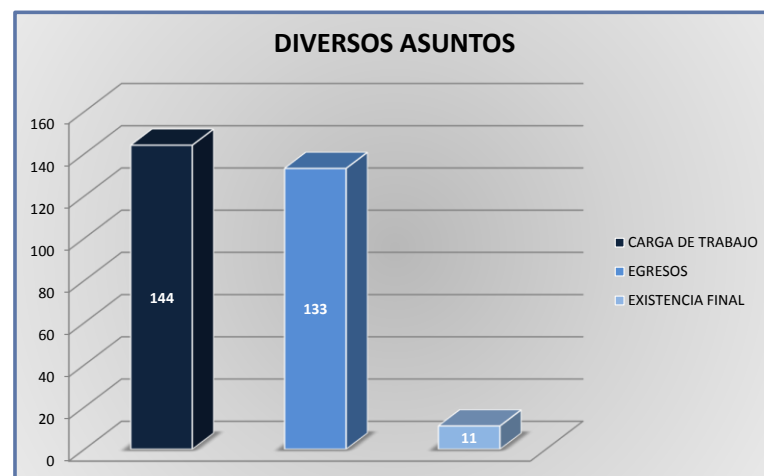
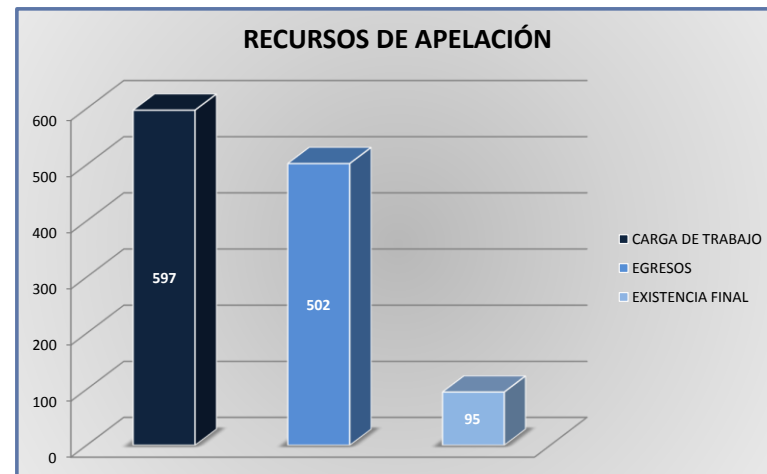
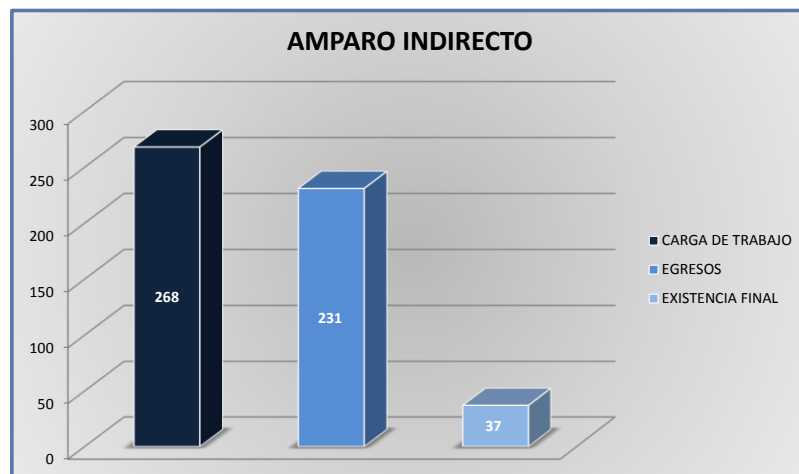
DEL 16 DE NOVIEMBRE DE 2016 AL 15 DE NOVIEMBRE DE 2017



## TRIBUNALES UNITARIOS DE CIRCUITO

CARGA DE TRABAJO ATENDIDA POR TIPO DE ASUNTO

DEL 16 DE NOVIEMBRE DE 2016 AL 15 DE NOVIEMBRE DE 2017



**TRIBUNALES UNITARIOS DE CIRCUITO**

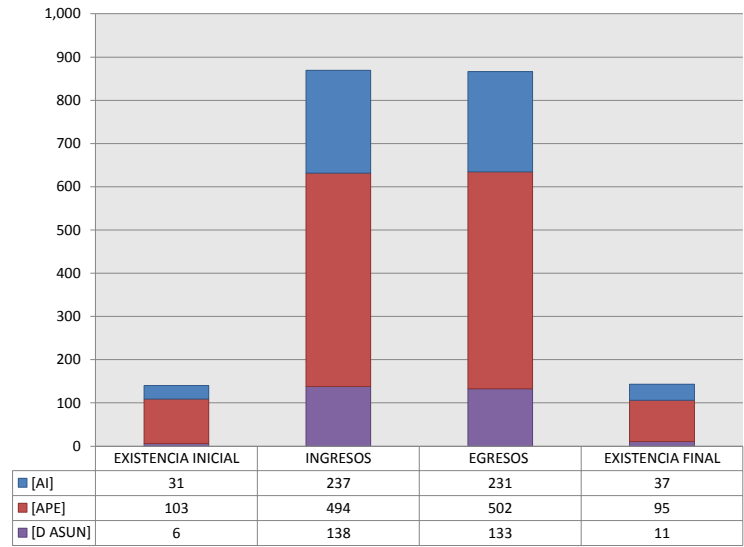
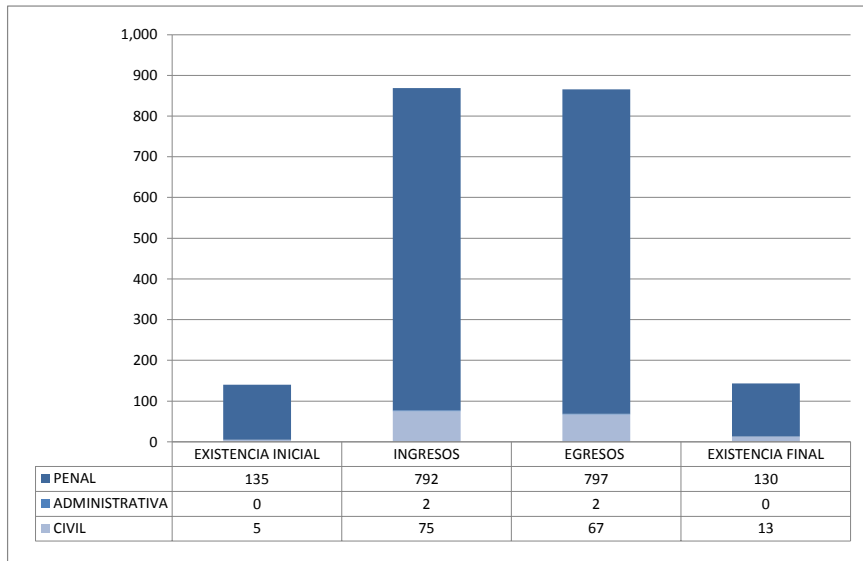
MOVIMIENTO ESTADÍSTICO DEL TOTAL DE ASUNTOS POR MATERIA Y RUBRO

DEL 16 DE NOVIEMBRE DE 2016 AL 15 DE NOVIEMBRE DE 2017

	PENAL				ADMINISTRATIVA				CIVIL				TOTAL			
	EXISTENCIA INICIAL	INGRESOS	EGRESOS	EXISTENCIA FINAL	EXISTENCIA INICIAL	INGRESOS	EGRESOS	EXISTENCIA FINAL	EXISTENCIA INICIAL	INGRESOS	EGRESOS	EXISTENCIA FINAL	EXISTENCIA INICIAL	INGRESOS	EGRESOS	EXISTENCIA FINAL
AMPARO INDIRECTO [AI]	31	221	218	34	0	2	2	0	0	14	11	3	31	237	231	37
RECURSO DE APELACIÓN [APE]	100	455	468	87	0	0	0	0	3	39	34	8	103	494	502	95
DIVERSOS ASUNTOS (1) [D ASUN]	4	116	111	9	0	0	0	0	2	22	22	2	6	138	133	11
<b>TOTAL</b>	<b>135</b>	<b>792</b>	<b>797</b>	<b>130</b>	<b>0</b>	<b>2</b>	<b>2</b>	<b>0</b>	<b>5</b>	<b>75</b>	<b>67</b>	<b>13</b>	<b>140</b>	<b>869</b>	<b>866</b>	<b>143</b>

MATERIA

TIPO DE ASUNTO



(1) INCLUYE LOS RECURSOS DE DENEGADA APELACIÓN Y QUEJA, ASÍ COMO LOS IMPEDIMENTOS, CONFLICTOS COMPETENCIALES ENTRE JUECES, CONFLICTOS DE ACUMULACIÓN Y OTRO.

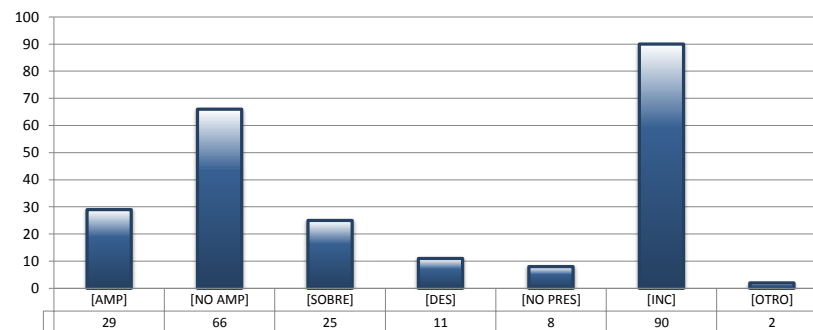
### TRIBUNALES UNITARIOS DE CIRCUITO

SENTIDO DE LAS SENTENCIAS Y RESOLUCIONES QUE PUSIERON FIN AL JUICIO O PROCEDIMIENTO

DEL 16 DE NOVIEMBRE DE 2016 AL 15 DE NOVIEMBRE DE 2017

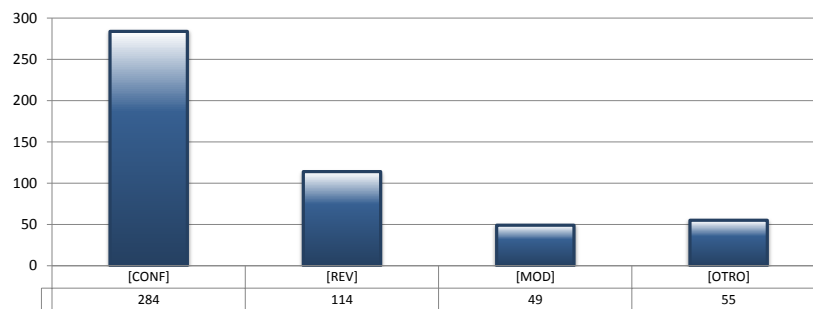
#### AMPARO INDIRECTO

		PENAL	ADMINISTRATIVA	CIVIL	TOTAL
AMPARA	[AMP]	29	0	0	29
NO AMPARA	[NO AMP]	66	0	0	66
SOBRESEE	[SOBRE]	22	0	3	25
DESECHAMIENTO	[DES]	5	0	6	11
NO PRESENTADA	[NO PRES]	8	0	0	8
INCOMPETENCIA	[INC]	86	2	2	90
OTROS	[OTRO]	2	0	0	2
<b>TOTAL</b>		<b>218</b>	<b>2</b>	<b>11</b>	<b>231</b>



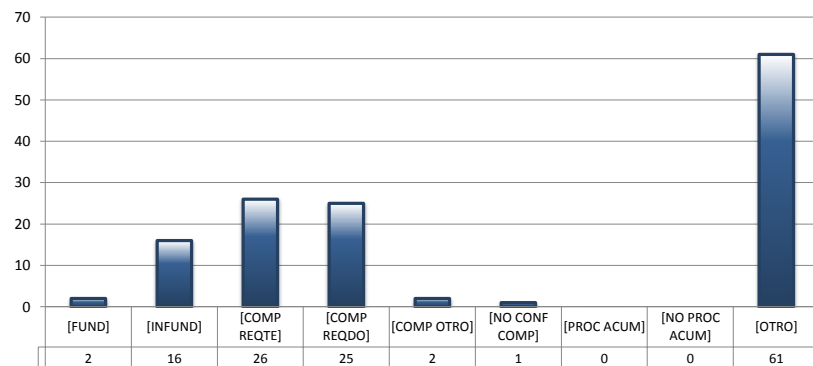
#### RECURSOS DE APELACIÓN

		PENAL	ADMINISTRATIVA	CIVIL	TOTAL
CONFIRMA	[CONF]	264	0	20	284
REVOCA	[REV]	109	0	5	114
MODIFICA	[MOD]	48	0	1	49
OTROS	[OTRO]	47	0	8	55
<b>TOTAL</b>		<b>468</b>	<b>0</b>	<b>34</b>	<b>502</b>



#### DIVERSOS ASUNTOS

		PENAL	ADMINISTRATIVA	CIVIL	TOTAL
FUNDADA	[FUND]	1	0	1	2
INFUNDADA	[INFUND]	15	0	1	16
COMPETENTE REQUIRENTE	[COMP REQTE]	26	0	0	26
COMPETENTE REQUERIDO	[COMP REQDO]	25	0	0	25
COMPETENTE OTRO	[COMP OTRO]	1	0	1	2
DECLARA NO HAY CONFLICTO COMPETENCIAL	[NO CONF COMP]	1	0	0	1
PROCEDE ACUMULACIÓN	[PROC ACUM]	0	0	0	0
NO PROCEDE ACUMULACIÓN	[NO PROC ACUM]	0	0	0	0
OTRO	[OTRO]	42	0	19	61
<b>TOTAL</b>		<b>111</b>	<b>0</b>	<b>22</b>	<b>133</b>

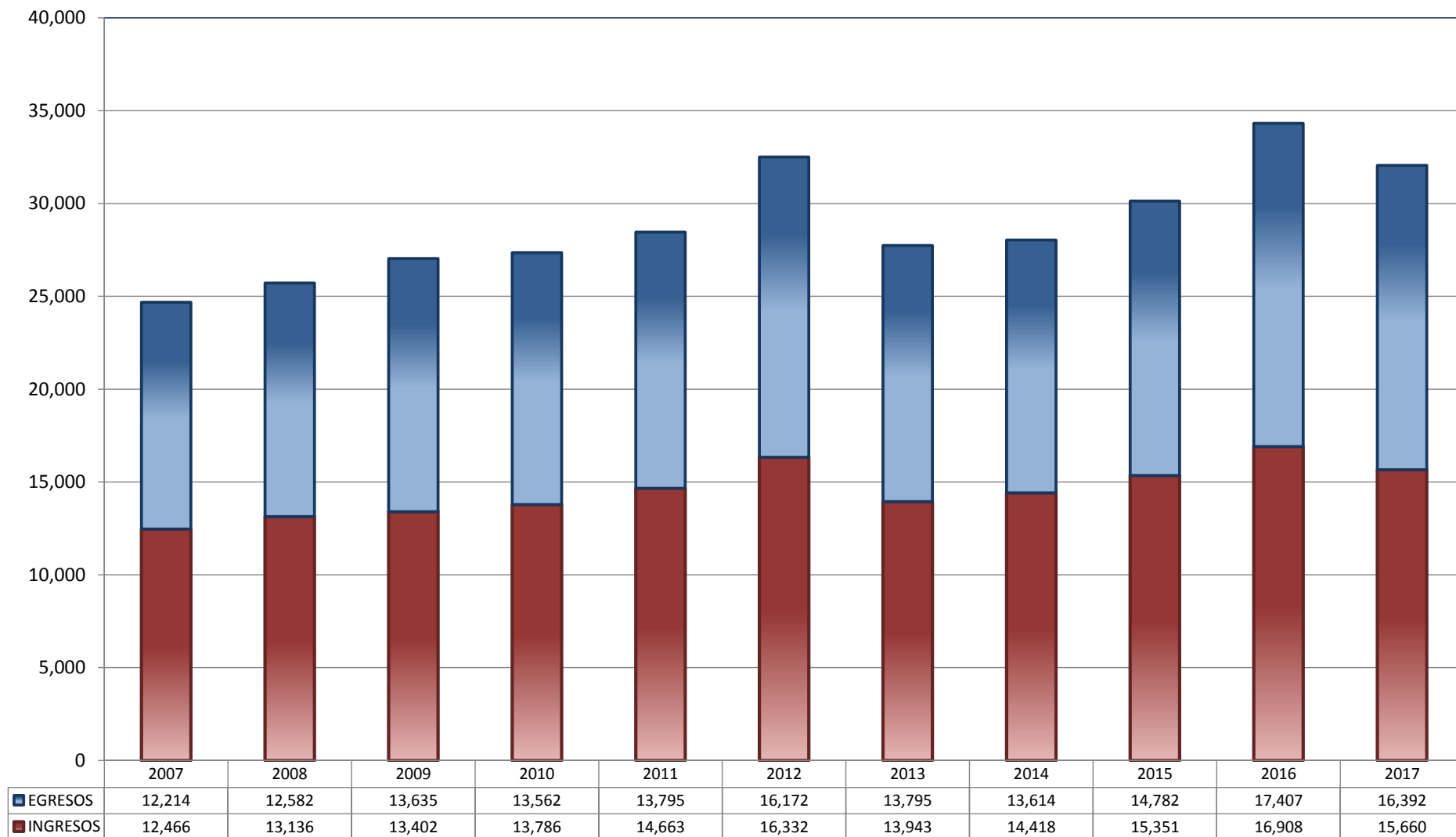


## JUZGADOS DE DISTRITO

TOTAL DE INGRESOS Y EGRESOS

PERIODO ESTADÍSTICO 2007 - 2017

13

ER  
CTO

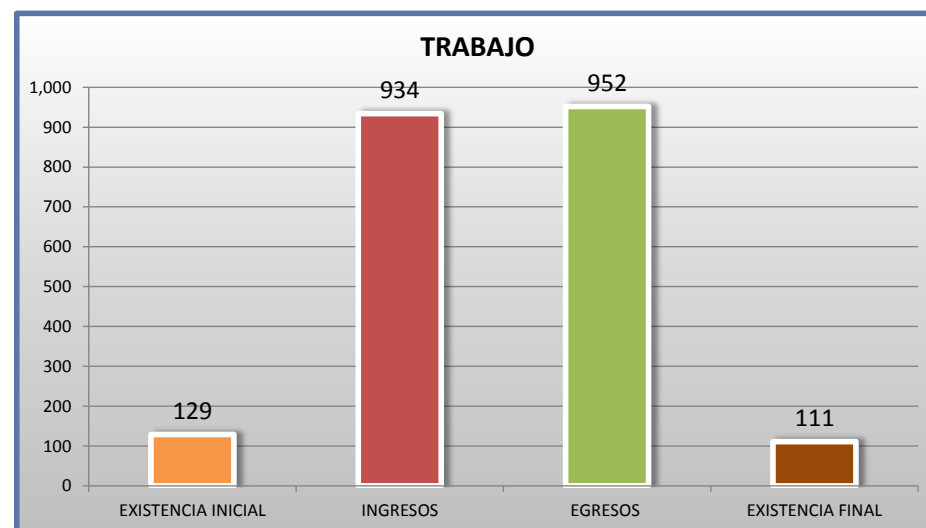
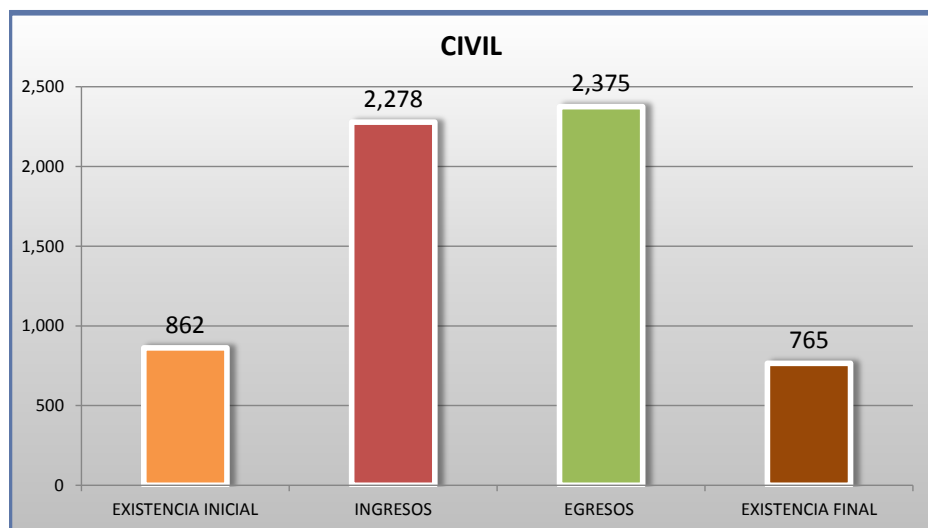
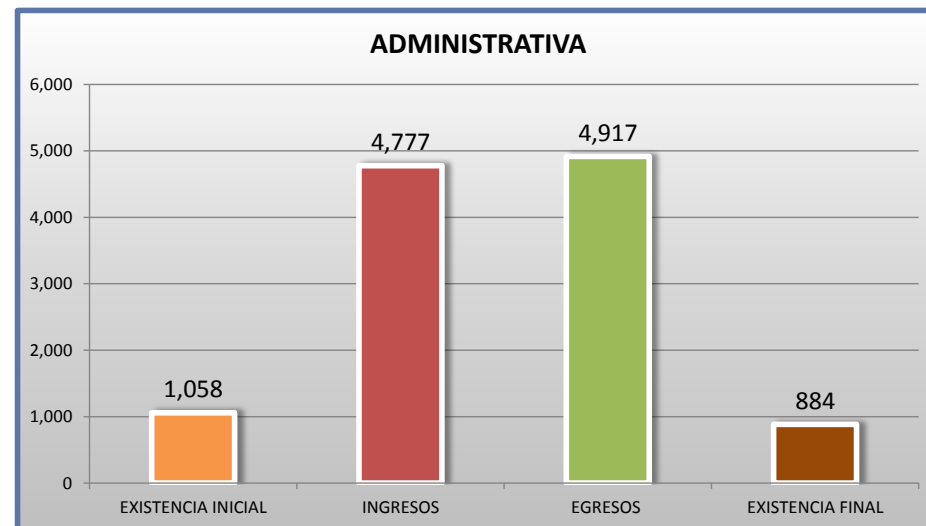
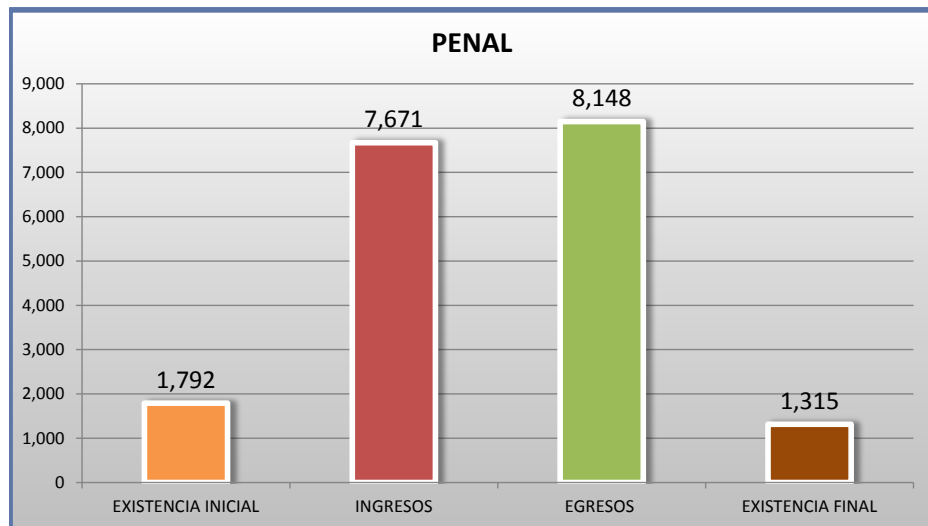
■ INGRESOS ■ EGRESOS

## JUZGADOS DE DISTRITO

MOVIMIENTO ESTADÍSTICO DEL TOTAL DE ASUNTOS POR MATERIA

DEL 16 DE NOVIEMBRE DE 2016 AL 15 DE NOVIEMBRE DE 2017

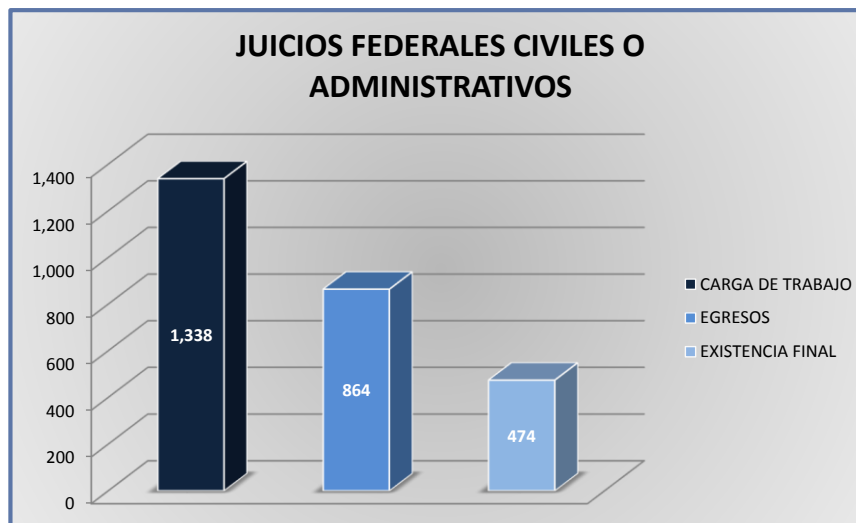
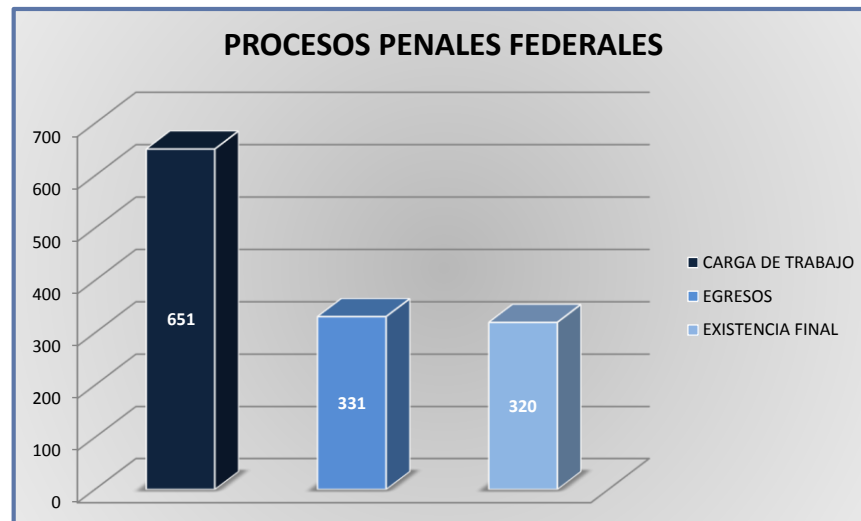
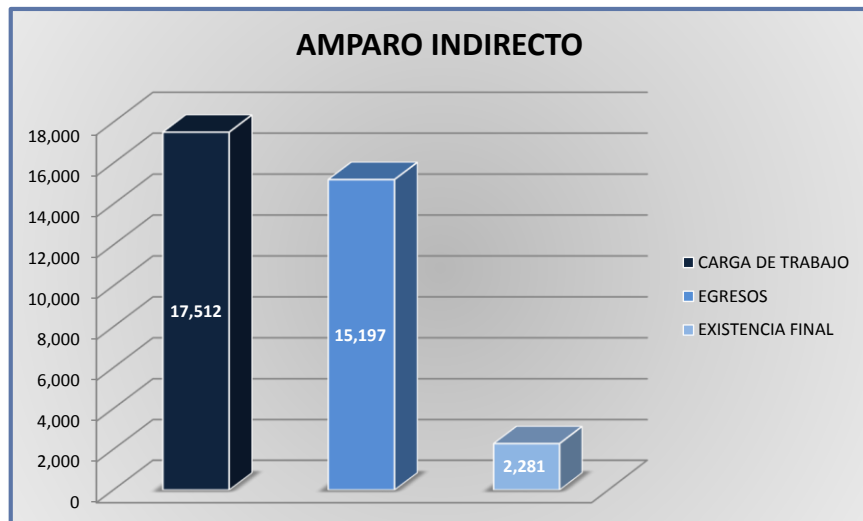
13

ER  
CTO

JUZGADOS DE DISTRITO

CARGA DE TRABAJO ATENDIDA POR TIPO DE ASUNTO

DEL 16 DE NOVIEMBRE DE 2016 AL 15 DE NOVIEMBRE DE 2017



### JUZGADOS DE DISTRITO

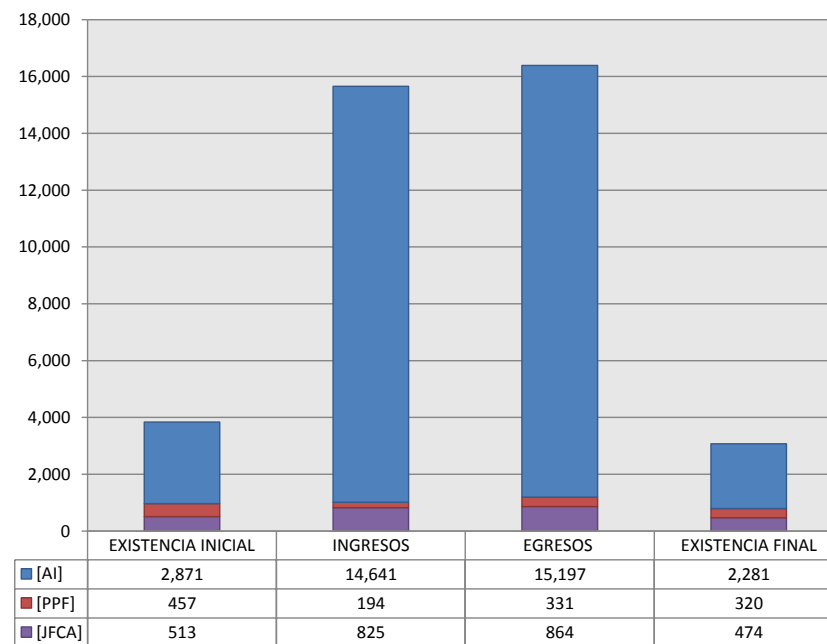
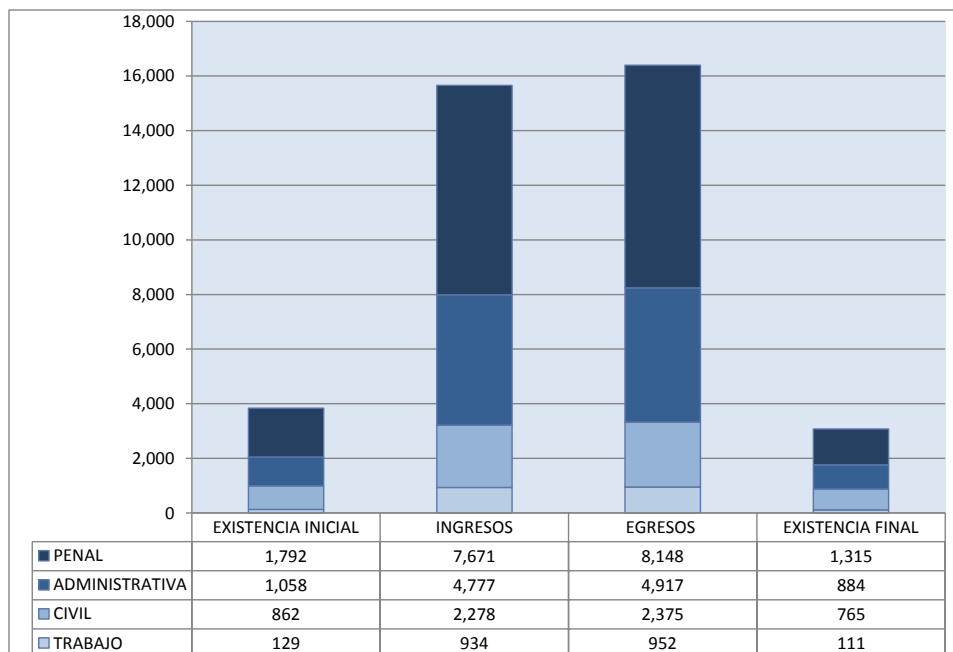
MOVIMIENTO ESTADÍSTICO DEL TOTAL DE ASUNTOS POR MATERIA Y RUBRO

DEL 16 DE NOVIEMBRE DE 2016 AL 15 DE NOVIEMBRE DE 2017

		PENAL				ADMINISTRATIVA				CIVIL				TRABAJO				TOTAL			
		EXISTENCIA INICIAL	INGRESOS	EGRESOS	EXISTENCIA FINAL	EXISTENCIA INICIAL	INGRESOS	EGRESOS	EXISTENCIA FINAL	EXISTENCIA INICIAL	INGRESOS	EGRESOS	EXISTENCIA FINAL	EXISTENCIA INICIAL	INGRESOS	EGRESOS	EXISTENCIA FINAL	EXISTENCIA INICIAL	INGRESOS	EGRESOS	EXISTENCIA FINAL
AMPARO INDIRECTO	[AI]	1,335	7,477	7,817	995	1,057	4,777	4,917	883	350	1,453	1,511	292	129	934	952	111	2,871	14,641	15,197	2,281
PROCESOS PENALES FEDERALES	[PPF]	457	194	331	320	0	0	0	0	0	0	0	0	0	0	0	0	457	194	331	320
JUICIOS FEDERALES CIVILES O ADMINISTRATIVOS	[JFCA]	0	0	0	0	1	0	0	1	512	825	864	473	0	0	0	0	513	825	864	474
<b>TOTAL</b>		<b>1,792</b>	<b>7,671</b>	<b>8,148</b>	<b>1,315</b>	<b>1,058</b>	<b>4,777</b>	<b>4,917</b>	<b>884</b>	<b>862</b>	<b>2,278</b>	<b>2,375</b>	<b>765</b>	<b>129</b>	<b>934</b>	<b>952</b>	<b>111</b>	<b>3,841</b>	<b>15,660</b>	<b>16,392</b>	<b>3,075</b>

MATERIA

TIPO DE ASUNTO





## JUZGADOS DE DISTRITO

SENTIDO DE LAS SENTENCIAS Y RESOLUCIONES QUE PUSIERON FIN AL JUICIO, INSTANCIA O PROCEDIMIENTO

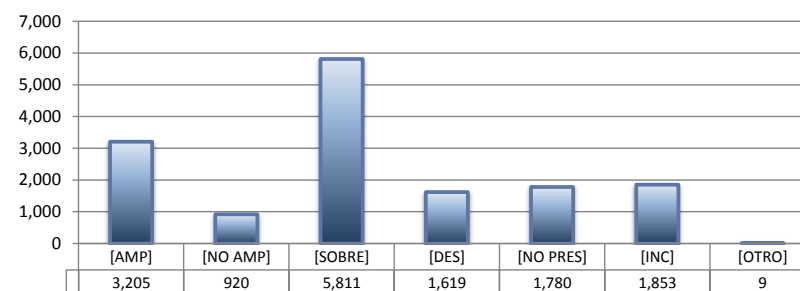
DEL 16 DE NOVIEMBRE DE 2016 AL 15 DE NOVIEMBRE DE 2017

13

ER  
CTO

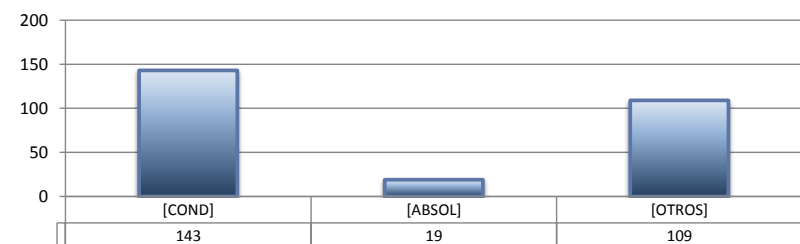
## AMPARO INDIRECTO

		PENAL	ADMINISTRATIVA	CIVIL	TRABAJO	TOTAL
AMPARA	[AMP]	1,476	1,253	180	296	3,205
NO AMPARA	[NO AMP]	466	236	164	54	920
SOBRESEE	[SOBRE]	3,364	1,567	526	354	5,811
DESECHAMIENTO	[DES]	439	619	392	169	1,619
NO PRESENTADA	[NO PRES]	947	663	126	44	1,780
INCOMPETENCIA	[INC]	1,117	579	122	35	1,853
OTROS	[OTRO]	8	0	1	0	9
<b>TOTAL</b>		<b>7,817</b>	<b>4,917</b>	<b>1,511</b>	<b>952</b>	<b>15,197</b>



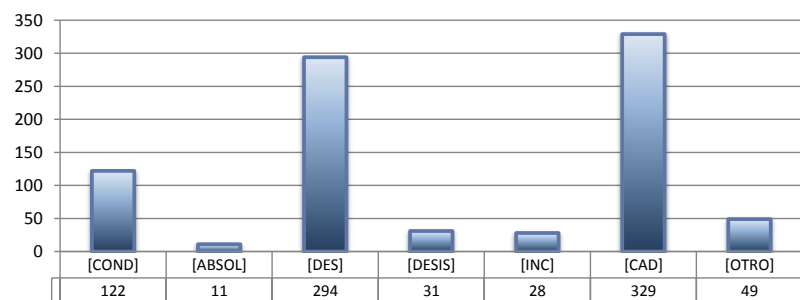
## PROCESOS PENALES FEDERALES

		PENAL	ADMINISTRATIVA	CIVIL	TRABAJO	TOTAL
CONDENATORIA	[COND]	143	---	---	---	143
ABSOLUTORIA	[ABSOL]	19	---	---	---	19
OTROS	[OTROS]	109	---	---	---	109
<b>TOTAL</b>		<b>271</b>	<b>0</b>	<b>0</b>	<b>0</b>	<b>271</b>



## JUICIOS FEDERALES CIVILES O ADMINISTRATIVOS

		PENAL	ADMINISTRATIVA	CIVIL	TRABAJO	TOTAL
CONDENATORIA	[COND]	---	0	122	---	122
ABSOLUTORIA	[ABSOL]	---	0	11	---	11
DESECHAMIENTO	[DES]	---	0	294	---	294
DESISTIMIENTO	[DESI]	---	0	31	---	31
INCOMPETENCIA	[INC]	---	0	28	---	28
CADUCIDAD	[CAD]	---	0	329	---	329
OTROS	[OTRO]	---	0	49	---	49
<b>TOTAL</b>		<b>0</b>	<b>0</b>	<b>864</b>	<b>0</b>	<b>864</b>

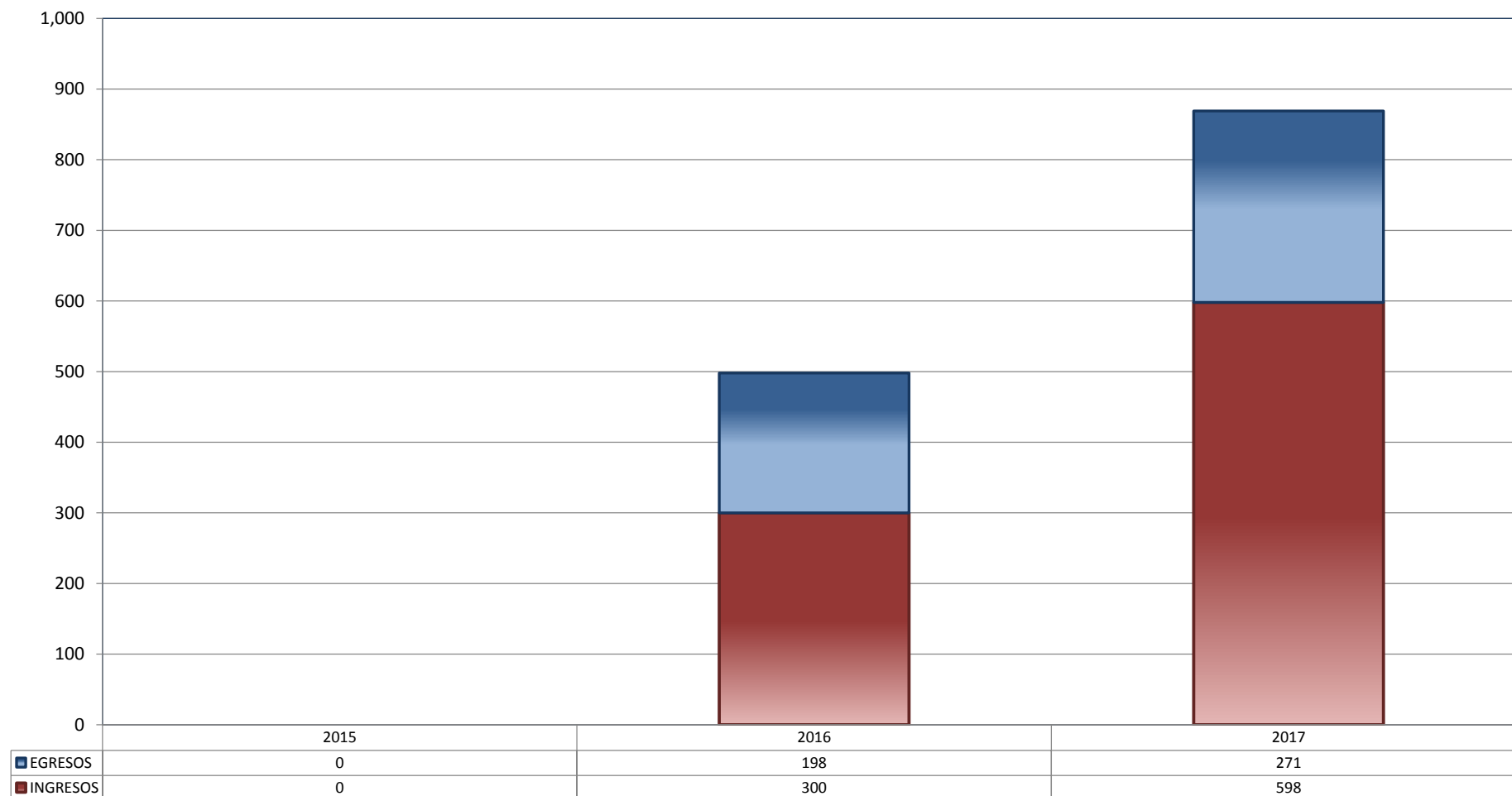


## CENTRO DE JUSTICIA PENAL FEDERAL

TOTAL DE INGRESOS Y EGRESOS

PERIODO ESTADÍSTICO 2015 - 2017

13

ER  
CTO

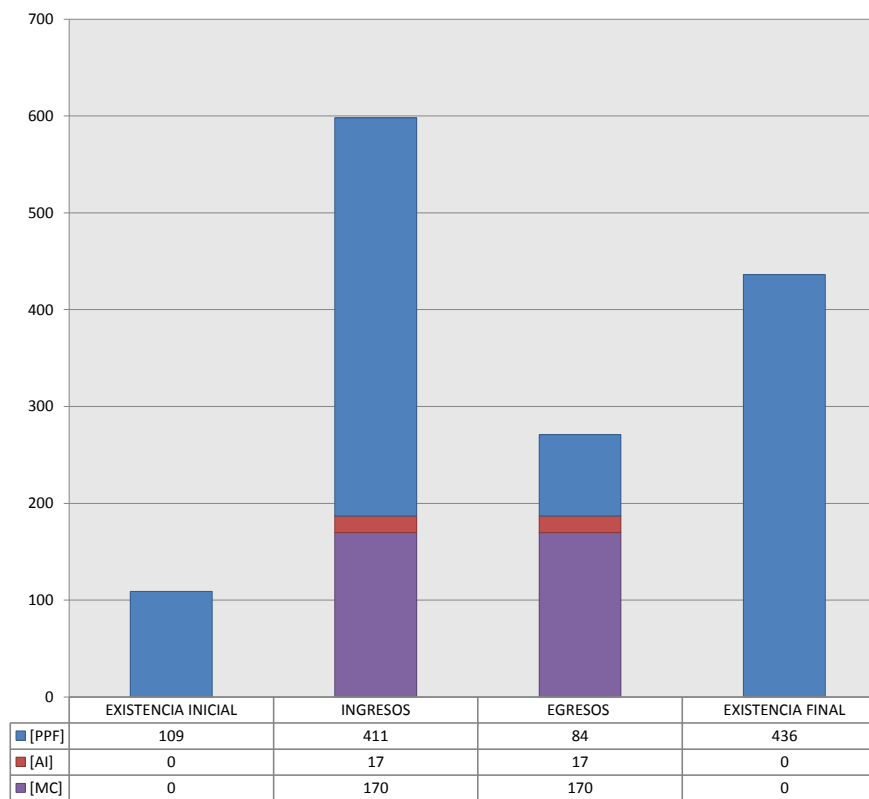
■ INGRESOS ■ EGRESOS

## CENTRO DE JUSTICIA PENAL FEDERAL

MOVIMIENTO ESTADÍSTICO DEL TOTAL DE ASUNTOS POR RUBRO

DEL 16 DE NOVIEMBRE DE 2016 AL 15 DE NOVIEMBRE DE 2017

		TOTAL			
		EXISTENCIA INICIAL	INGRESOS	EGRESOS	EXISTENCIA FINAL
PROCESOS PENALES FEDERALES	[PPF]	109	411	84	436
ACTOS DE INVESTIGACIÓN	[AI]	0	17	17	0
MEDIDAS CAUTELARES	[MC]	0	170	170	0
<b>TOTAL</b>		109	598	271	436



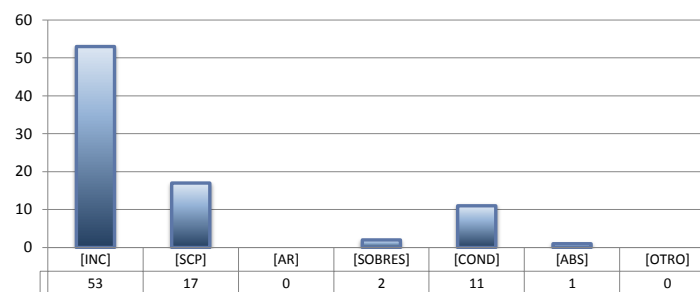
## CENTRO DE JUSTICIA PENAL FEDERAL

SENTIDO DE LAS SENTENCIAS Y RESOLUCIONES QUE PUSIERON FIN AL JUICIO, INSTANCIA O PROCEDIMIENTO

DEL 16 DE NOVIEMBRE DE 2016 AL 15 DE NOVIEMBRE DE 2017


## PROCESOS PENALES FEDERALES (1)

		TOTAL
INCOMPETENCIA	[INC]	53
SUSPENSIÓN CONDICIONAL DEL PROCESO	[SCP]	17
ACUERDO REPARATORIO	[AR]	0
SOBRESEIMIENTO	[SOBRES]	2
CONDENATORIA	[COND]	11
ABSOLUTORIA	[ABS]	1
OTRO (2)	[OTRO]	0
<b>TOTAL</b>		<b>84</b>



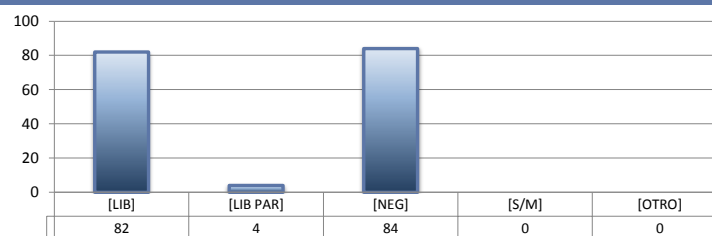
## ACTOS DE INVESTIGACIÓN

		TOTAL
LIBRADA	[LIB]	14
LIBRADA PARCIALMENTE	[LIB PAR]	0
NEGADA	[NEG]	3
SIN MATERIA	[S/M]	0
OTRO	[OTRO]	0
<b>TOTAL</b>		<b>17</b>



## MEDIDAS CAUTELARES

		TOTAL
LIBRADA	[LIB]	82
LIBRADA PARCIALMENTE	[LIB PAR]	4
NEGADA	[NEG]	84
SIN MATERIA	[S/M]	0
OTRO	[OTRO]	0
<b>TOTAL</b>		<b>170</b>



(1) Se contabilizan las sentencias condenatorias y absolutorias dictadas tanto en el procedimiento abreviado como en el juicio oral.

(2) Incluye las sentencias de acumulación, sobreseimiento por prescripción, negativa de orden u otra.