



ÓRGANOS JURISDICCIONALES

RESIDENCIA	TRIBUNALES COLEGIADOS		TRIBUNALES UNITARIOS	JUZGADOS DE DISTRITO
	ORDINARIOS	AUXILIARES	ORDINARIOS	ORDINARIOS
Mérida	3	1	1	5
TOTAL	3	1	1	5
TOTAL GENERAL	4		1	5

CENTROS DE JUSTICIA PENAL FEDERAL

RESIDENCIA	CENTROS DE JUSTICIA PENAL FEDERAL	JUEZ SISTEMA PENAL ACUSATORIO (JUECES DE CONTROL)	JUEZ SISTEMA PENAL ACUSATORIO (JUECES DE EJECUCIÓN)	JUEZ ADMINISTRADOR
Mérida	1	2	0	1
TOTAL	1	2	0	1

Décimo Cuarto Circuito Judicial

Yucatán

Contexto

El décimo cuarto Circuito comprende la circunscripción territorial que ocupa el Estado de Yucatán, cuya extensión es de 39,524.1 kilómetros cuadrados que representa el 2% del territorio nacional; administrativamente se divide en 106 municipios en las que se asientan 2,172,839 habitantes² que constituyen el 1.76% del total nacional.

Datos Demográficos	
Número de Municipios	106
⁽¹⁾ Superficie (km ²)	39,524
Densidad de población (hab./km ²)	55
⁽²⁾ Tasa bruta de natalidad (Por mil)	19
⁽²⁾ Tasa bruta de mortalidad (Por cien)	6
⁽²⁾ Esperanza de vida al nacimiento total	76
⁽²⁾ Esperanza de vida al nacimiento hombres	73
⁽²⁾ Esperanza de vida al nacimiento mujeres	78

Tabla 1.

Del total de habitantes que integran el Circuito, 49.25 % son hombres y 50.75% son mujeres, ahora bien, en esta demarcación territorial de cada 100 personas de 15 años o más, 18 tienen algún grado aprobado en educación superior.

Año	Número de Habitantes	Cantidad	Porcentaje Nivel Nacional
	⁽²⁾ Población Total	2,172,839	1.76%
2017	Distribución por género	Cantidad	Porcentaje
	Hombres	1,070,181	49.25%
	Mujeres	1,102,658	50.75%

Tabla 2.

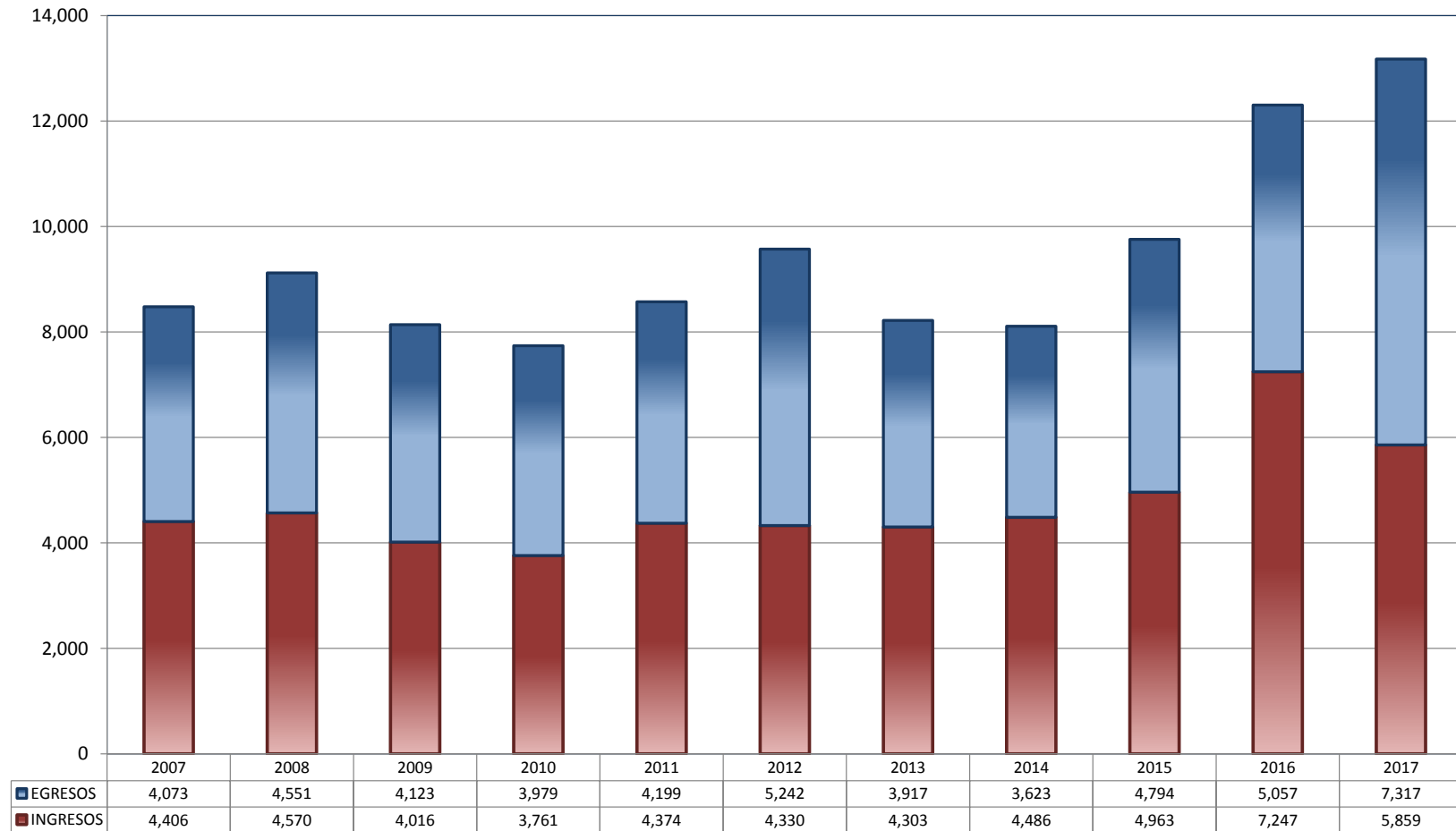
⁽¹⁾ Panorama sociodemográfico de México 2015 / Instituto Nacional de Estadística y Geografía.-- México: INEGI, c2015, 96p. ISBN 978-607-739-718-2. <http://www.beta.inegi.org.mx/app/biblioteca/ficha.html?upc=702825078065>.

⁽²⁾ Datos de Proyecciones. http://www.conapo.gob.mx/es/CONAPO/Proyecciones_Datos.

TRIBUNALES COLEGIADOS DE CIRCUITO

TOTAL DE INGRESOS Y EGRESOS

PERIODO ESTADÍSTICO 2007 - 2017

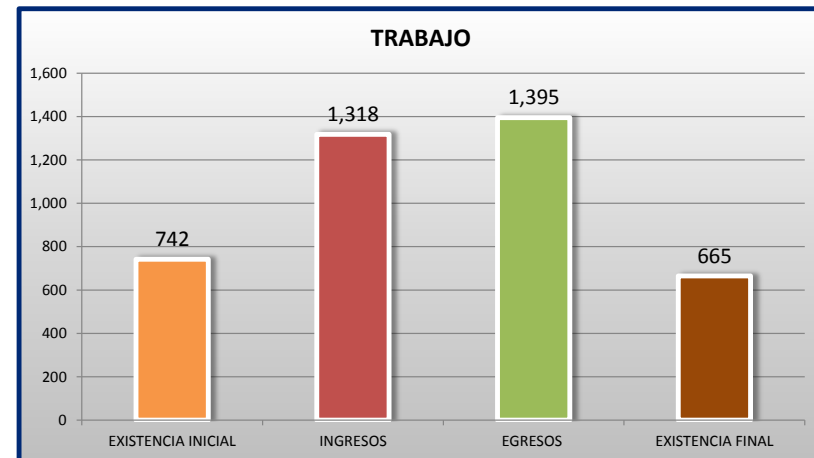
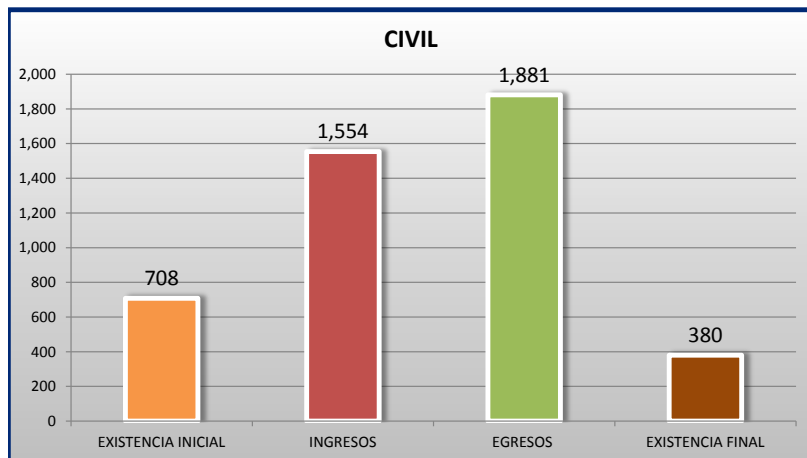
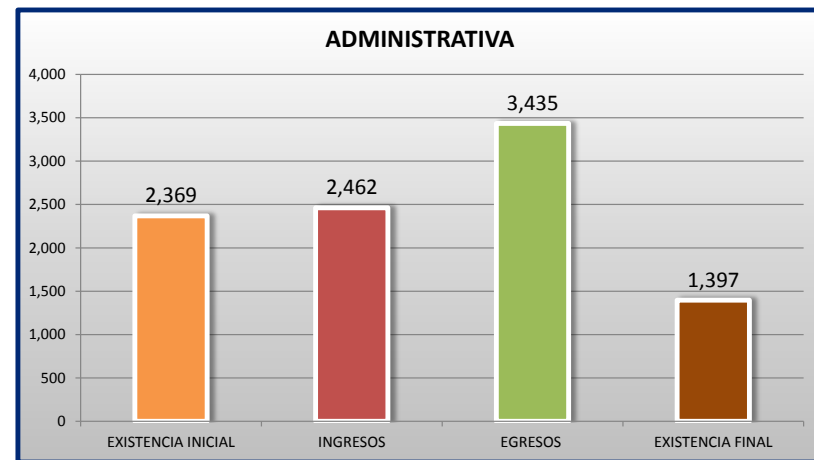
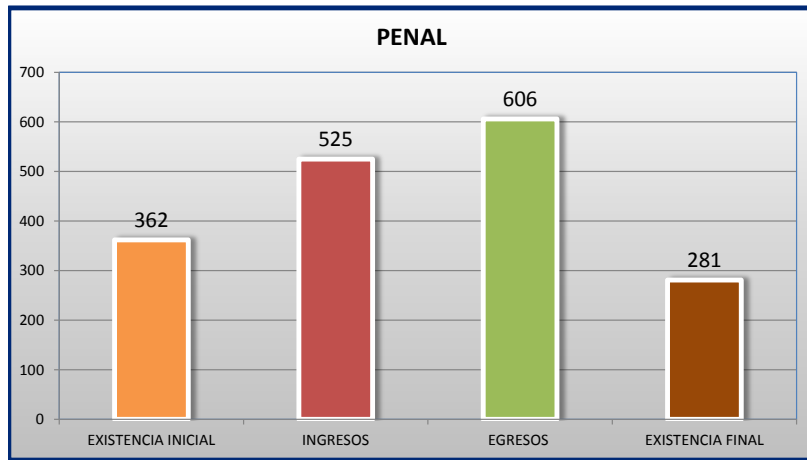
14
O
CTO

■ INGRESOS ■ EGRESOS

TRIBUNALES COLEGIADOS DE CIRCUITO

MOVIMIENTO ESTADÍSTICO DEL TOTAL DE ASUNTOS POR MATERIA

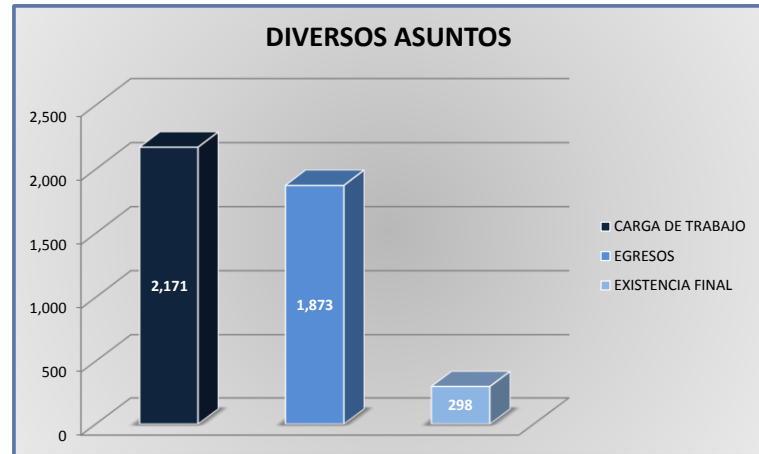
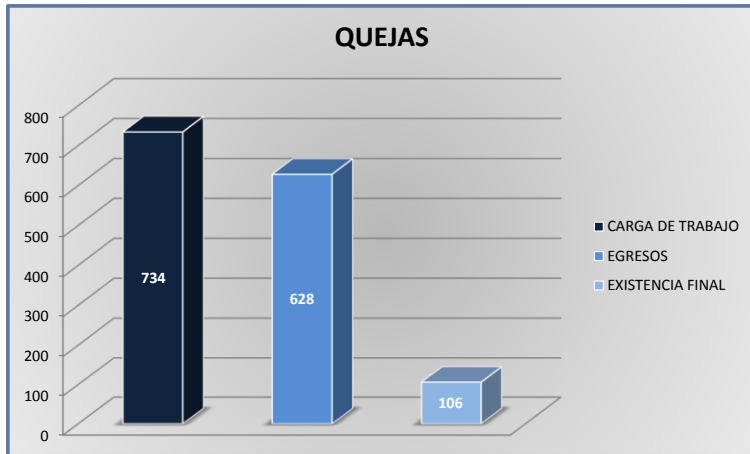
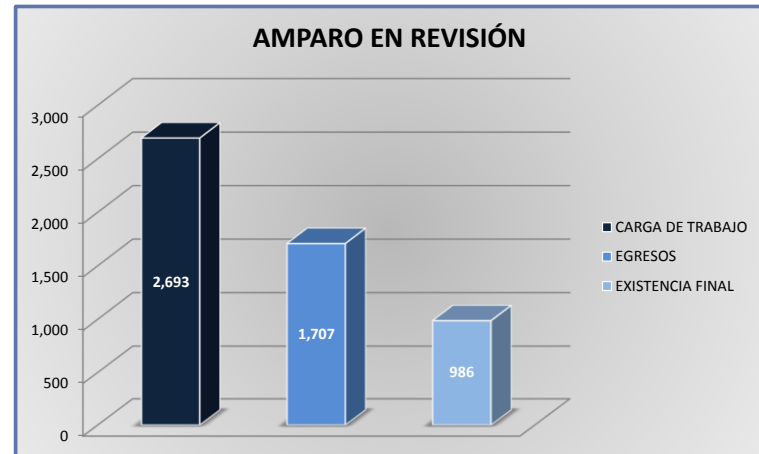
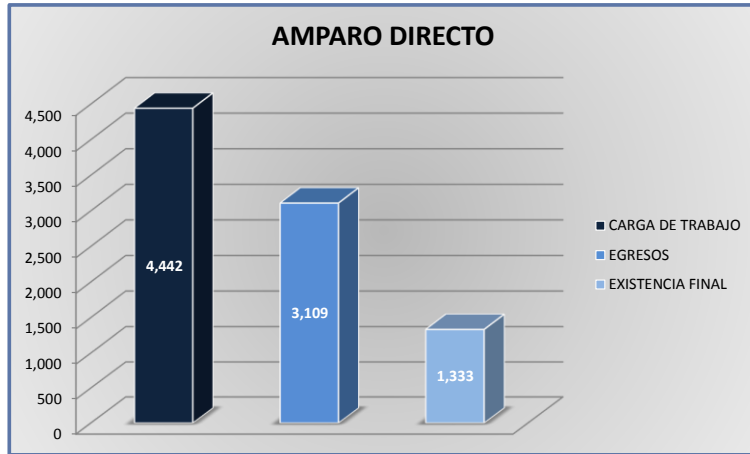
DEL 16 DE NOVIEMBRE DE 2016 AL 15 DE NOVIEMBRE DE 2017



TRIBUNALES COLEGIADOS DE CIRCUITO

CARGA DE TRABAJO ATENDIDA POR TIPO DE ASUNTO

DEL 16 DE NOVIEMBRE DE 2016 AL 15 DE NOVIEMBRE DE 2017



TRIBUNALES COLEGIADOS DE CIRCUITO

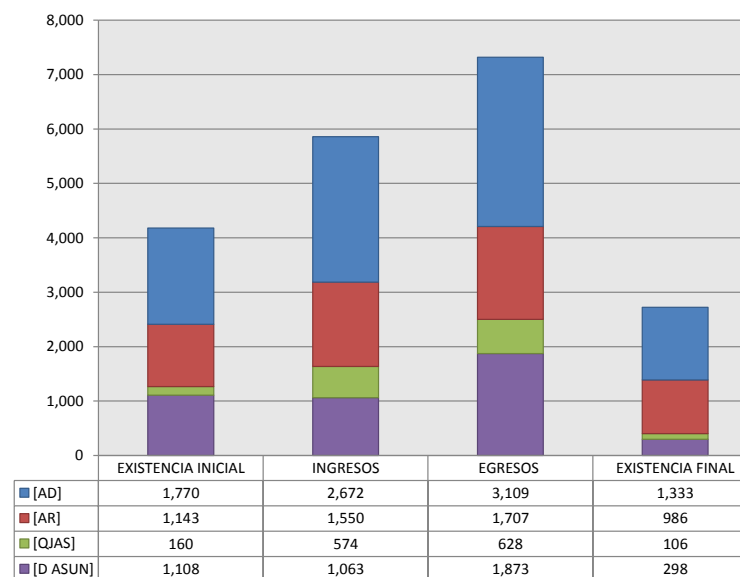
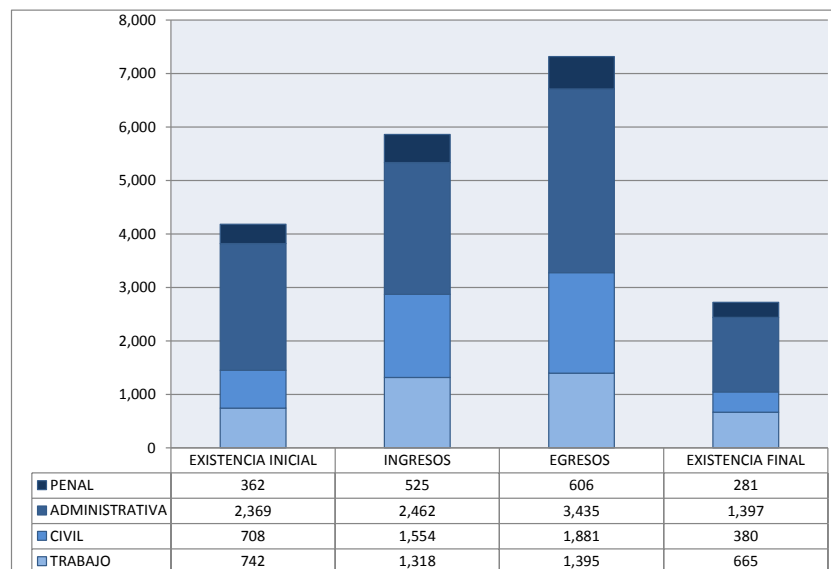
MOVIMIENTO ESTADÍSTICO DEL TOTAL DE ASUNTOS POR MATERIA Y RUBRO

DEL 16 DE NOVIEMBRE DE 2016 AL 15 DE NOVIEMBRE DE 2017

	PENAL				ADMINISTRATIVA				CIVIL				TRABAJO				TOTAL			
	EXISTENCIA INICIAL	INGRESOS	EGRESOS	EXISTENCIA FINAL	EXISTENCIA INICIAL	INGRESOS	EGRESOS	EXISTENCIA FINAL	EXISTENCIA INICIAL	INGRESOS	EGRESOS	EXISTENCIA FINAL	EXISTENCIA INICIAL	INGRESOS	EGRESOS	EXISTENCIA FINAL	EXISTENCIA INICIAL	INGRESOS	EGRESOS	EXISTENCIA FINAL
AMPARO DIRECTO [AD]	140	182	191	131	602	624	792	434	394	787	977	204	634	1,079	1,149	564	1,770	2,672	3,109	1,333
AMPARO EN REVISIÓN [AR]	201	249	317	133	662	778	749	691	252	450	586	116	28	73	55	46	1,143	1,550	1,707	986
QUEJAS [QJAS]	10	61	58	13	39	179	190	29	48	237	245	39	63	97	135	25	160	574	628	106
DIVERSOS ASUNTOS [D ASUN]	11	33	40	4	1,066	881	1,704	243	14	80	73	21	17	69	56	30	1,108	1,063	1,873	298
TOTAL	362	525	606	281	2,369	2,462	3,435	1,397	708	1,554	1,881	380	742	1,318	1,395	665	4,181	5,859	7,317	2,723

MATERIA

TIPO DE ASUNTO



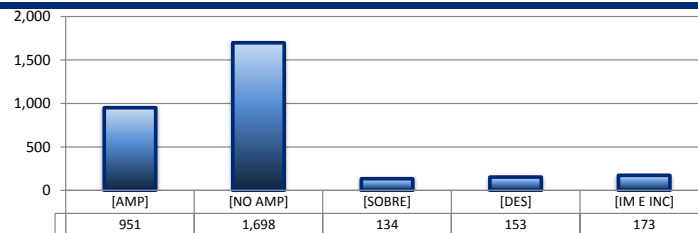
TRIBUNALES COLEGIADOS DE CIRCUITO

SENTIDO DE LAS SENTENCIAS Y RESOLUCIONES QUE PUSIERON FIN AL JUICIO O RECURSO

DEL 16 DE NOVIEMBRE DE 2016 AL 15 DE NOVIEMBRE DE 2017

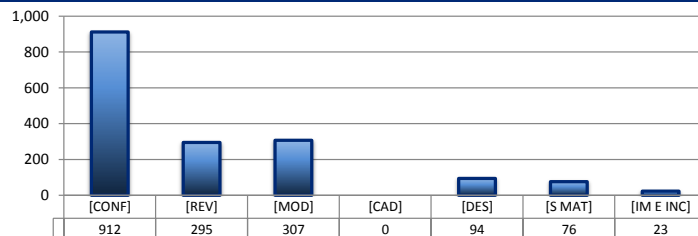
AMPARO DIRECTO

		PENAL	ADMINISTRATIVA	CIVIL	TRABAJO	TOTAL
AMPARA	[AMP]	89	152	218	492	951
NO AMPARA	[NO AMP]	77	588	539	494	1,698
SOBRESEE	[SOBRE]	9	18	40	67	134
DESECHAMIENTO	[DES]	9	26	61	57	153
IMPEDIMENTO E INCOMPETENCIA	[IM E INC]	7	8	119	39	173
TOTAL		191	792	977	1,149	3,109



AMPARO EN REVISIÓN


		PENAL	ADMINISTRATIVA	CIVIL	TRABAJO	TOTAL
CONFIRMA	[CONF]	199	240	434	39	912
REVOCA	[REV]	82	107	98	8	295
MODIFICA	[MOD]	19	278	8	2	307
CADUCIDAD	[CAD]	0	0	0	0	0
DESECHAMIENTO	[DES]	14	47	28	5	94
SIN MATERIA	[S MAT]	3	55	17	1	76
IMPEDIMENTO E INCOMPETENCIA	[IM E INC]	0	22	1	0	23
TOTAL		317	749	586	55	1,707



QUEJAS

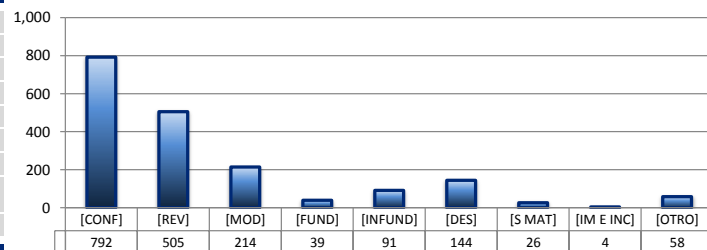
78 84 90

		PENAL	ADMINISTRATIVA	CIVIL	TRABAJO	TOTAL
FUNDADA	[FUND]	30	88	167	68	353
INFUNDADA	[INFUND]	12	47	45	11	115
DESECHAMIENTO	[DES]	10	24	16	34	84
SIN MATERIA	[S MAT]	6	18	17	22	63
IMPEDIMENTO E INCOMPETENCIA	[IM E INC]	0	13	0	0	13
TOTAL		58	190	245	135	628



DIVERSOS ASUNTOS*

		PENAL	ADMINISTRATIVA	CIVIL	TRABAJO	TOTAL
CONFIRMA	[CONF]	0	792	0	0	792
REVOCA	[REV]	0	505	0	0	505
MODIFICA	[MOD]	0	214	0	0	214
FUNDADA	[FUND]	6	10	13	10	39
INFUNDADA	[INFUND]	18	32	26	15	91
DESECHAMIENTO	[DES]	8	111	23	2	144
SIN MATERIA	[S MAT]	4	15	5	2	26
IMPEDIMENTO E INCOMPETENCIA	[IM E INC]	0	3	1	0	4
OTROS	[OTRO]	4	22	5	27	58
TOTAL		40	1,704	73	56	1,873

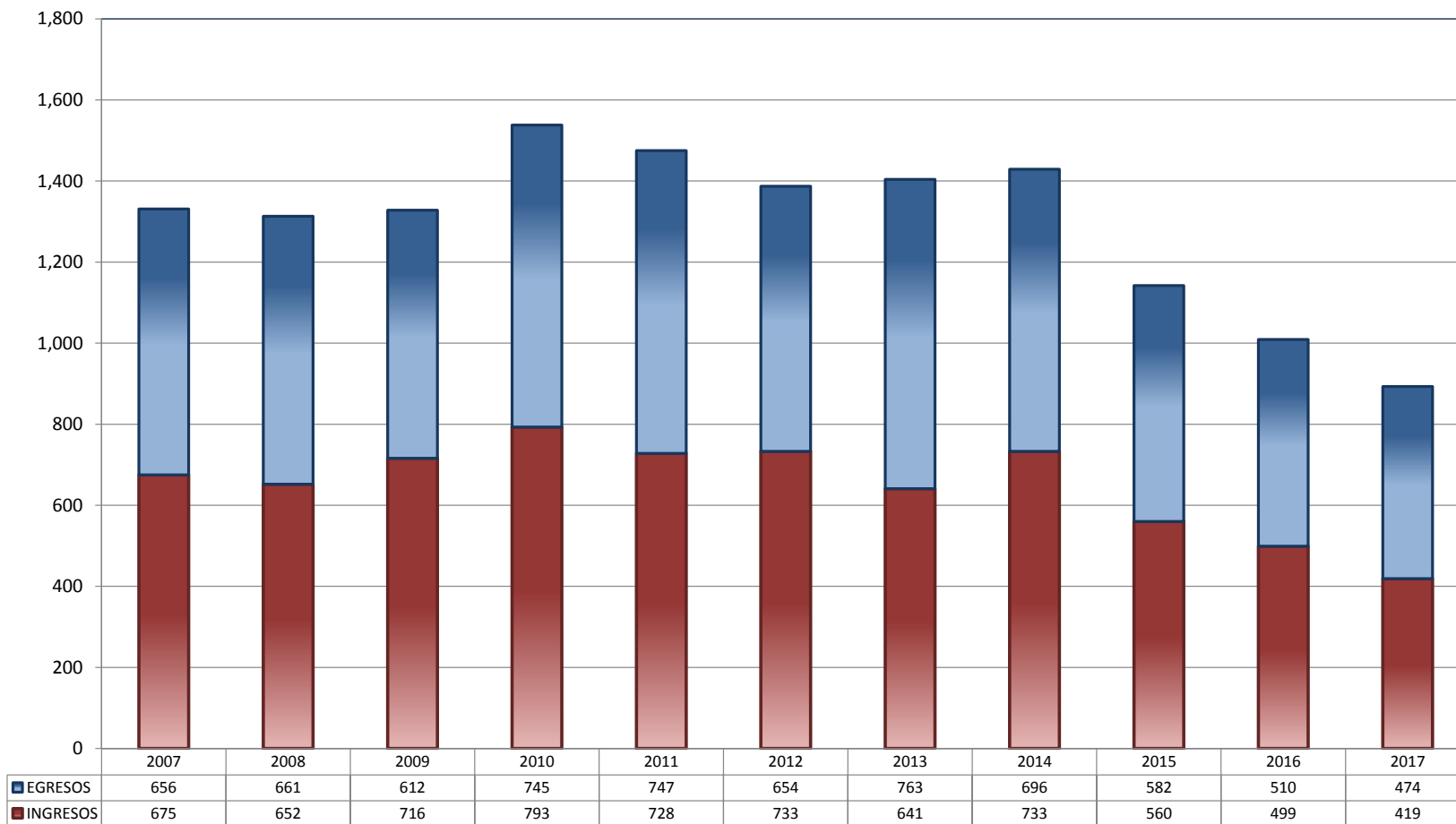


* Revisión fiscal, conflictos competenciales, impedimento, incidentes de inejecución, inconformidades, reclamaciones, reconocimiento de inocencia repetición del acto reclamado, revisión contenciosa administrativa y conflictos de acumulación.

TRIBUNALES UNITARIOS DE CIRCUITO

TOTAL DE INGRESOS Y EGRESOS

PERIODO ESTADÍSTICO 2007 - 2017

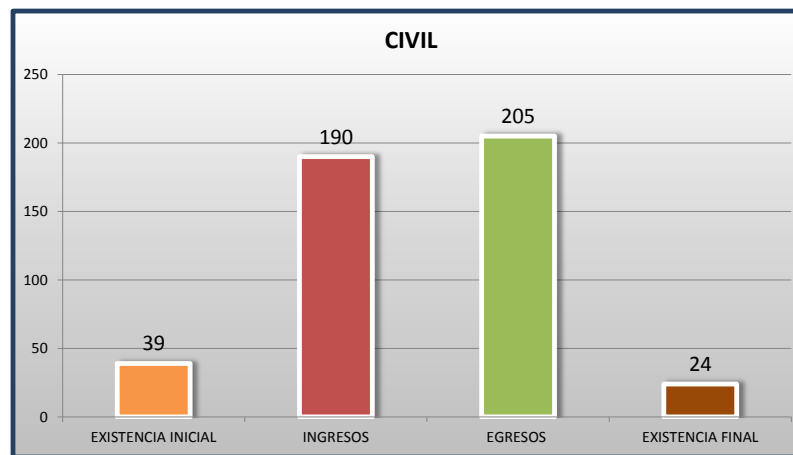
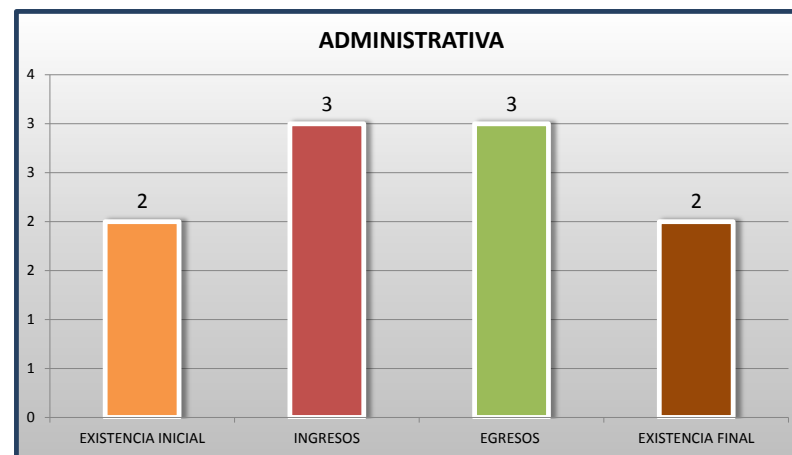
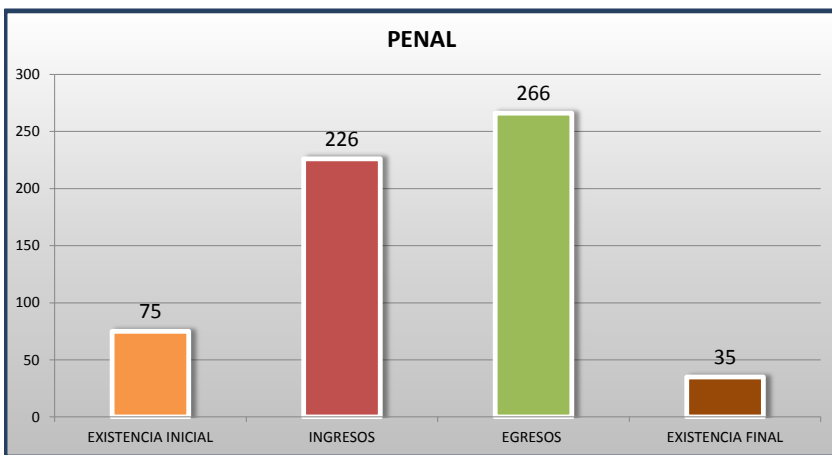
14^o
CTO

■ INGRESOS ■ EGRESOS

TRIBUNALES UNITARIOS DE CIRCUITO

MOVIMIENTO ESTADÍSTICO DEL TOTAL DE ASUNTOS POR MATERIA

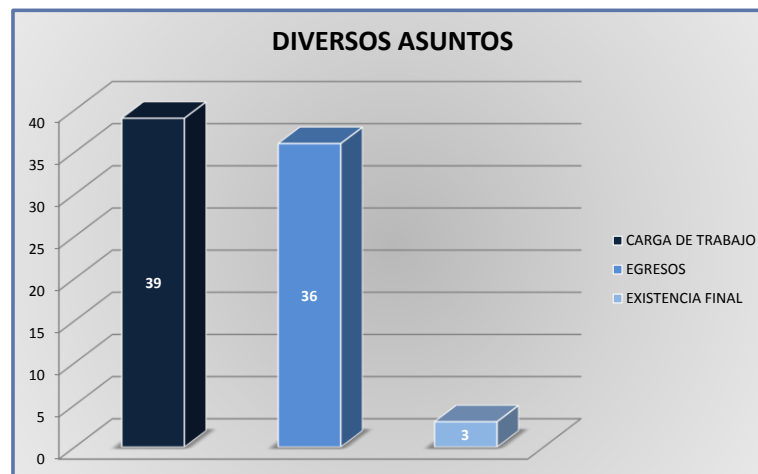
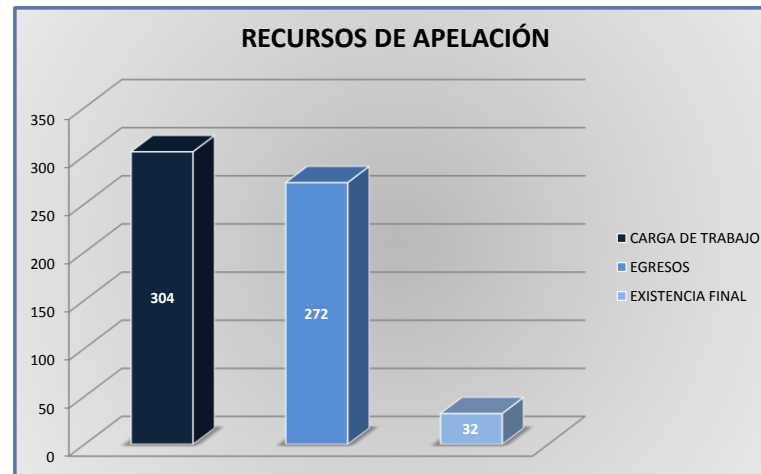
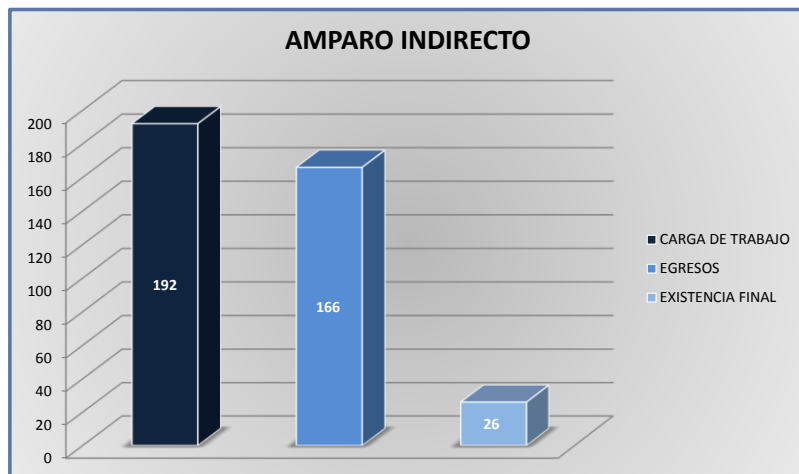
DEL 16 DE NOVIEMBRE DE 2016 AL 15 DE NOVIEMBRE DE 2017



TRIBUNALES UNITARIOS DE CIRCUITO

CARGA DE TRABAJO ATENDIDA POR TIPO DE ASUNTO

DEL 16 DE NOVIEMBRE DE 2016 AL 15 DE NOVIEMBRE DE 2017



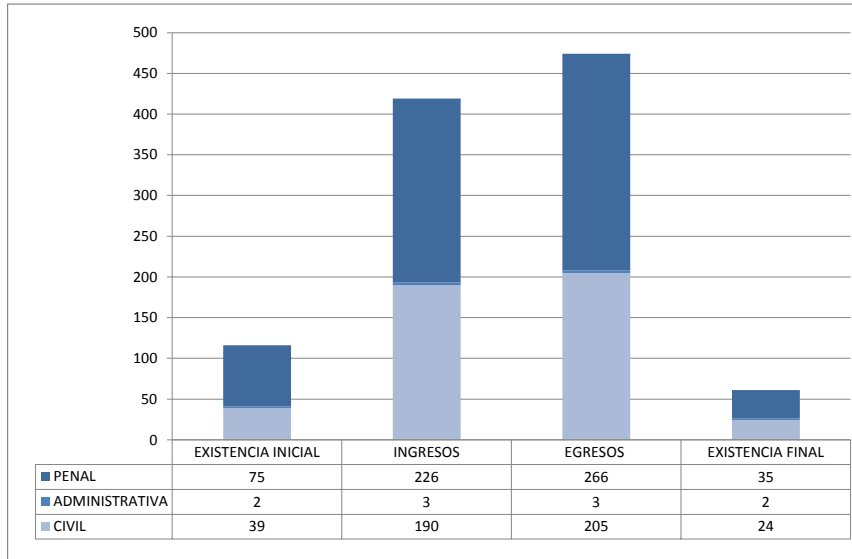
TRIBUNALES UNITARIOS DE CIRCUITO

MOVIMIENTO ESTADÍSTICO DEL TOTAL DE ASUNTOS POR MATERIA Y RUBRO

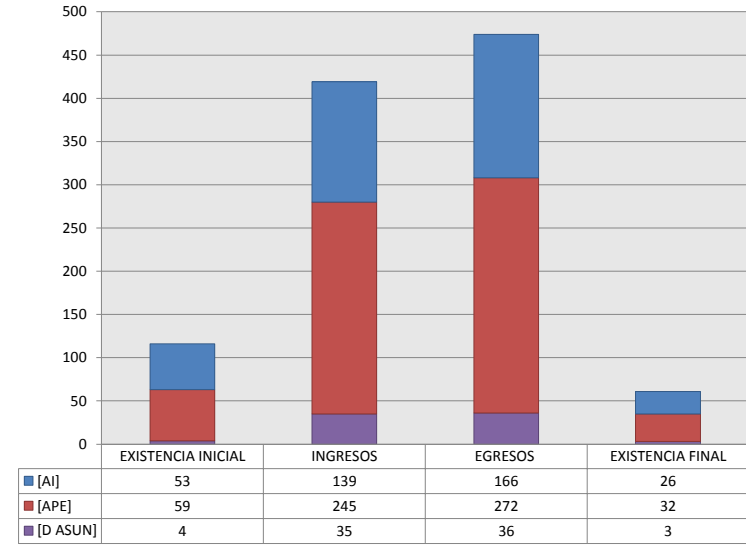
DEL 16 DE NOVIEMBRE DE 2016 AL 15 DE NOVIEMBRE DE 2017

	PENAL				ADMINISTRATIVA				CIVIL				TOTAL			
	EXISTENCIA INICIAL	INGRESOS	EGRESOS	EXISTENCIA FINAL	EXISTENCIA INICIAL	INGRESOS	EGRESOS	EXISTENCIA FINAL	EXISTENCIA INICIAL	INGRESOS	EGRESOS	EXISTENCIA FINAL	EXISTENCIA INICIAL	INGRESOS	EGRESOS	EXISTENCIA FINAL
AMPARO INDIRECTO [AI]	39	86	112	13	1	2	2	1	13	51	52	12	53	139	166	26
RECURSO DE APELACIÓN [APE]	36	136	152	20	1	1	1	1	22	108	119	11	59	245	272	32
DIVERSOS ASUNTOS (1) [D ASUN]	0	4	2	2	0	0	0	0	4	31	34	1	4	35	36	3
TOTAL	75	226	266	35	2	3	3	2	39	190	205	24	116	419	474	61

MATERIA



TIPO DE ASUNTO



(1) INCLUYE LOS RECURSOS DE DENEGADA APELACIÓN Y QUEJA, ASÍ COMO LOS IMPEDIMENTOS, CONFLICTOS COMPETENCIALES ENTRE JUECES, CONFLICTOS DE ACUMULACIÓN Y OTRO.

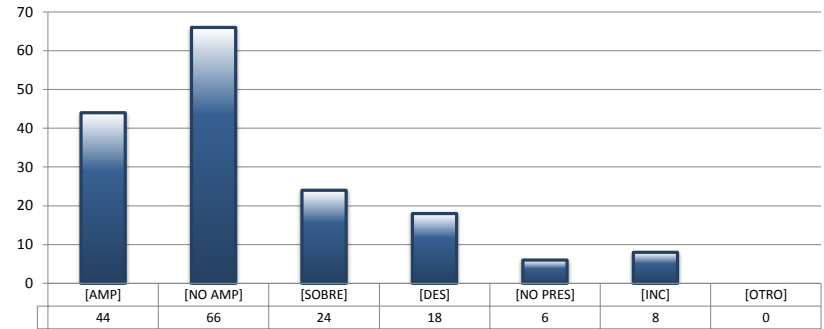
TRIBUNALES UNITARIOS DE CIRCUITO

SENTIDO DE LAS SENTENCIAS Y RESOLUCIONES QUE PUSIERON FIN AL JUICIO O PROCEDIMIENTO

DEL 16 DE NOVIEMBRE DE 2016 AL 15 DE NOVIEMBRE DE 2017

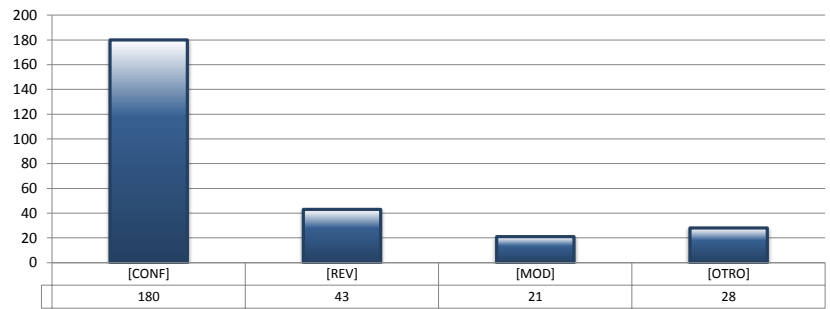
AMPARO INDIRECTO

		PENAL	ADMINISTRATIVA	CIVIL	TOTAL
AMPARA	[AMP]	35	0	9	44
NO AMPARA	[NO AMP]	52	0	14	66
SOBRESEE	[SOBRE]	14	1	9	24
DESECHAMIENTO	[DES]	4	0	14	18
NO PRESENTADA	[NO PRES]	4	0	2	6
INCOMPETENCIA	[INC]	3	1	4	8
OTROS	[OTRO]	0	0	0	0
TOTAL		112	2	52	166



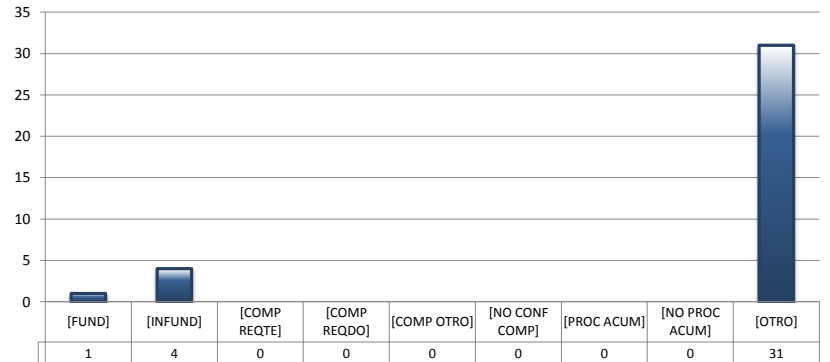
RECURSOS DE APELACIÓN

		PENAL	ADMINISTRATIVA	CIVIL	TOTAL
CONFIRMA	[CONF]	97	1	82	180
REVOCA	[REV]	22	0	21	43
MODIFICA	[MOD]	15	0	6	21
OTROS	[OTRO]	18	0	10	28
TOTAL		152	1	119	272



DIVERSOS ASUNTOS

		PENAL	ADMINISTRATIVA	CIVIL	TOTAL
FUNDADA	[FUND]	0	0	1	1
INFUNDADA	[INFUND]	2	0	2	4
COMPETENTE REQUIRENTE	[COMP REQTE]	0	0	0	0
COMPETENTE REQUERIDO	[COMP REQDO]	0	0	0	0
COMPETENTE OTRO	[COMP OTRO]	0	0	0	0
DECLARA NO HAY CONFLICTO COMPETENCIAL	[NO CONF COMP]	0	0	0	0
PROCEDE ACUMULACIÓN	[PROC ACUM]	0	0	0	0
NO PROCEDE ACUMULACIÓN	[NO PROC ACUM]	0	0	0	0
OTRO	[OTRO]	0	0	31	31
TOTAL		2	0	34	36

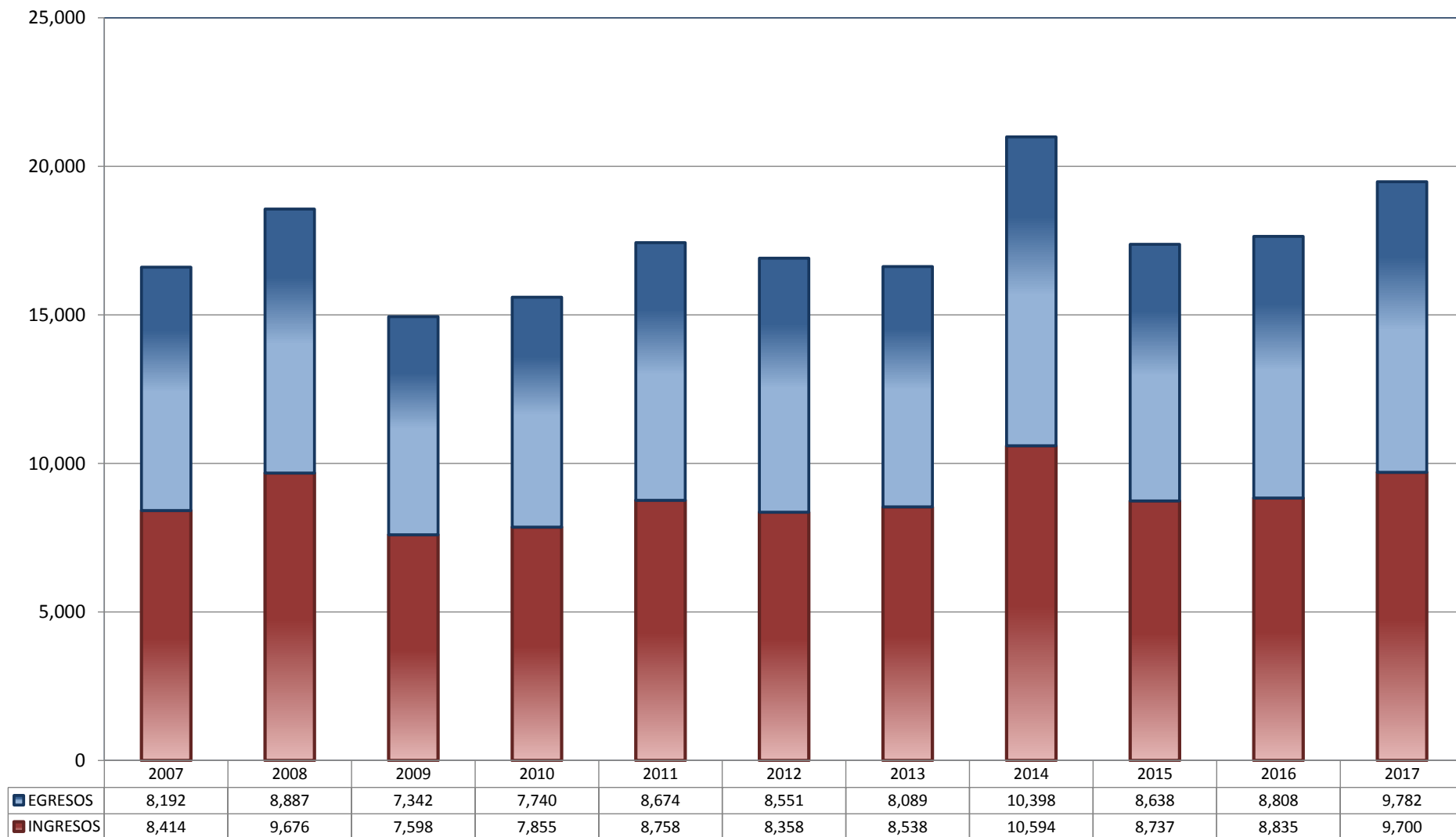


JUZGADOS DE DISTRITO

TOTAL DE INGRESOS Y EGRESOS

PERIODO ESTADÍSTICO 2007 - 2017

14

O
CTO

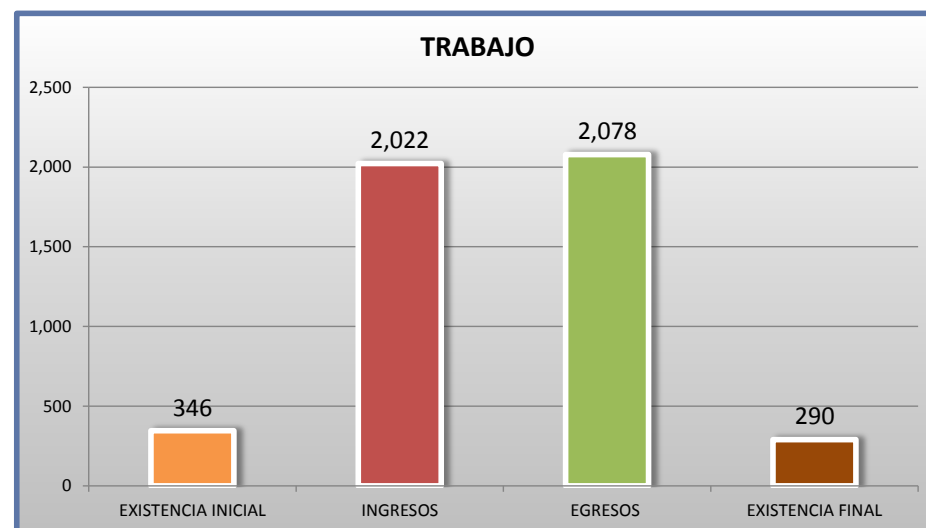
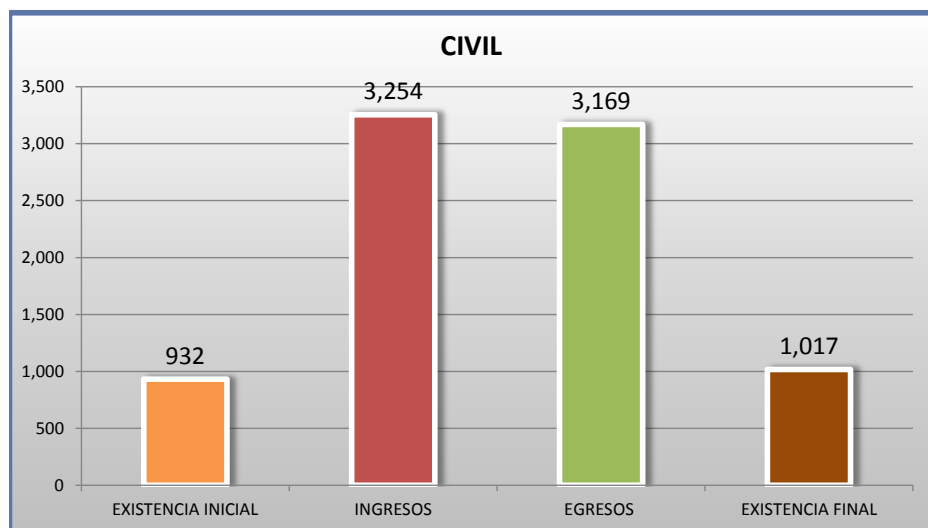
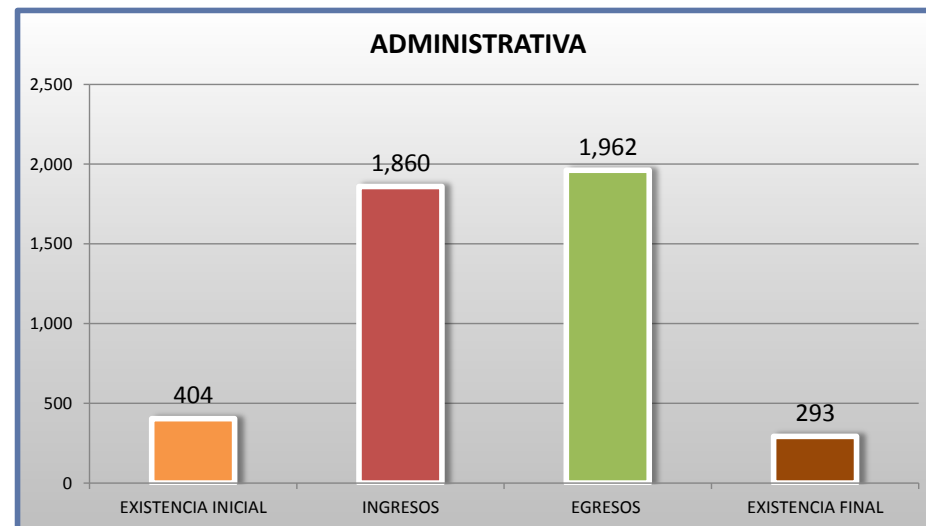
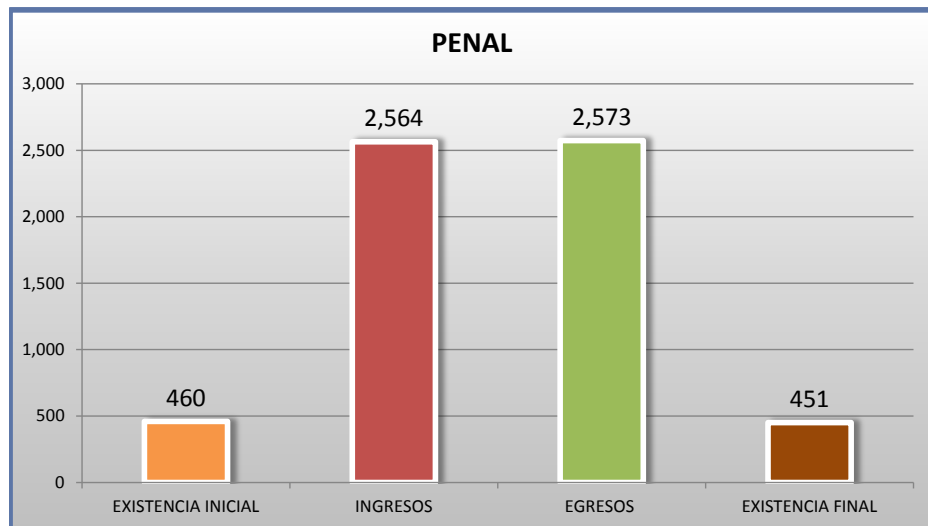
■ INGRESOS ■ EGRESOS

JUZGADOS DE DISTRITO

MOVIMIENTO ESTADÍSTICO DEL TOTAL DE ASUNTOS POR MATERIA

DEL 16 DE NOVIEMBRE DE 2016 AL 15 DE NOVIEMBRE DE 2017

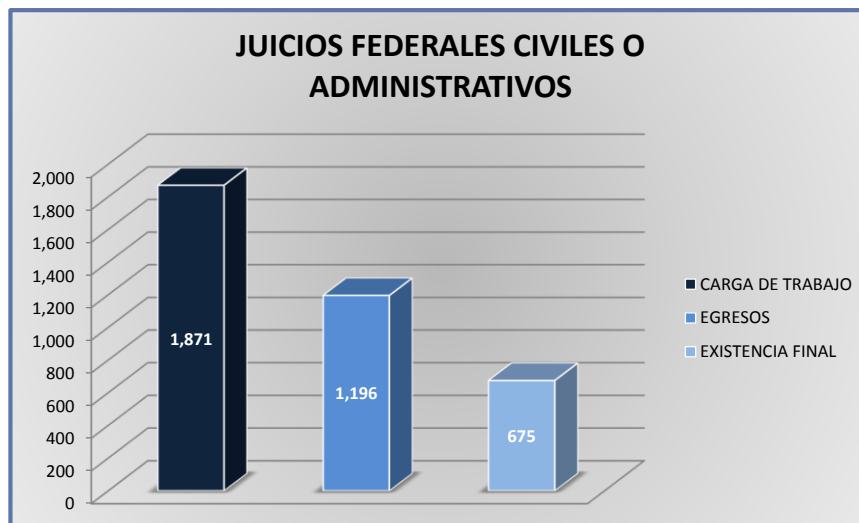
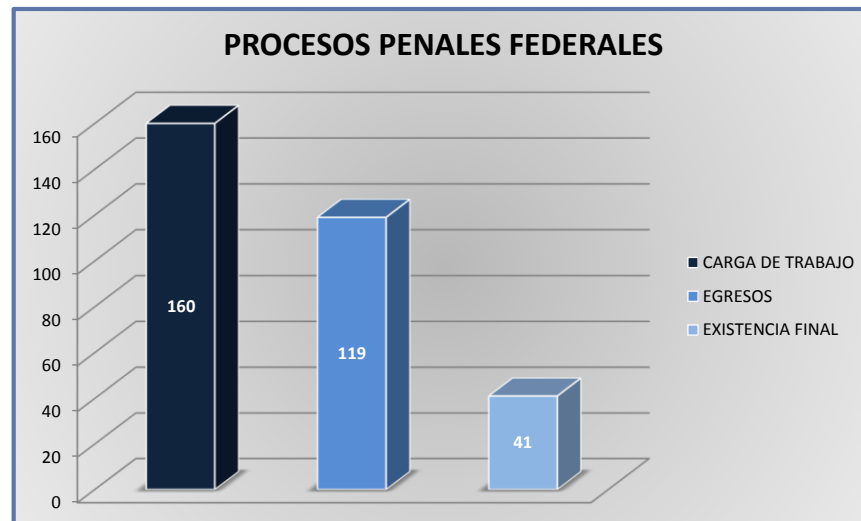
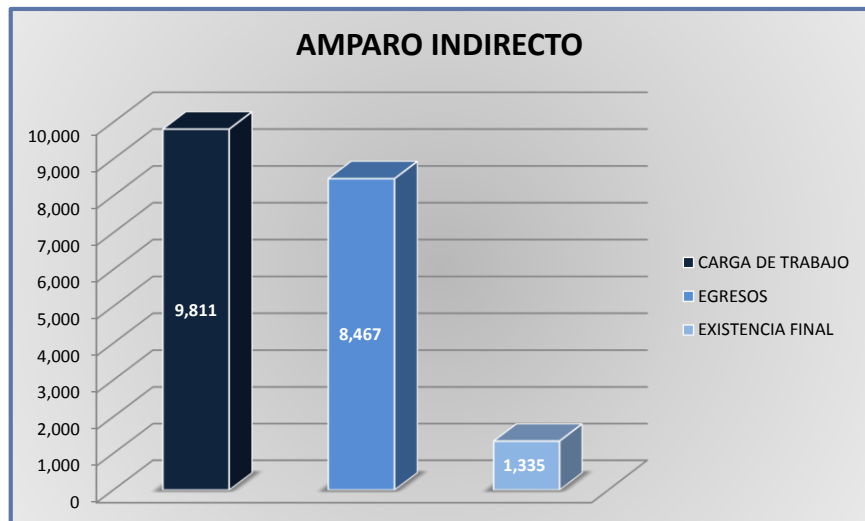
14

O
CTO

JUZGADOS DE DISTRITO

CARGA DE TRABAJO ATENDIDA POR TIPO DE ASUNTO

DEL 16 DE NOVIEMBRE DE 2016 AL 15 DE NOVIEMBRE DE 2017



JUZGADOS DE DISTRITO

MOVIMIENTO ESTADÍSTICO DEL TOTAL DE ASUNTOS POR MATERIA Y RUBRO

DEL 16 DE NOVIEMBRE DE 2016 AL 15 DE NOVIEMBRE DE 2017

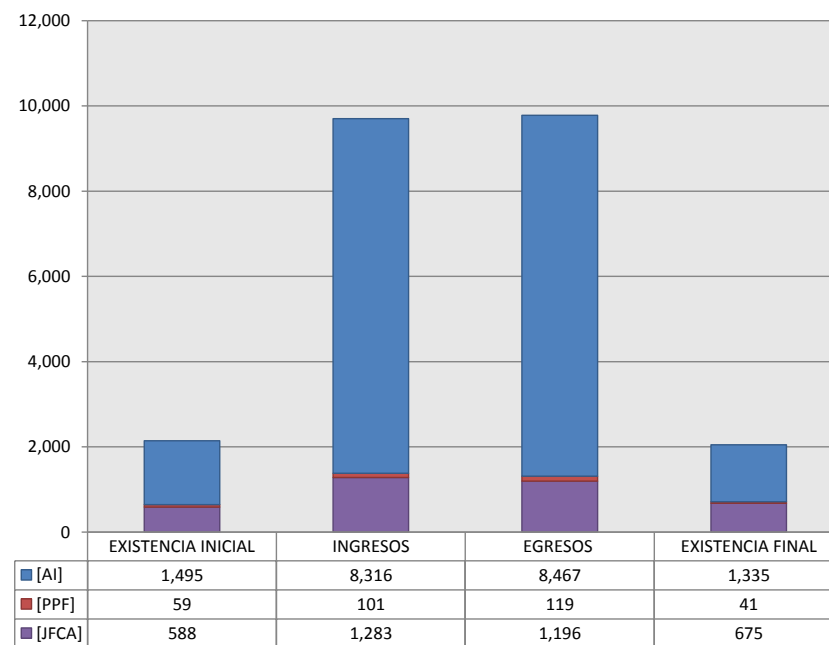
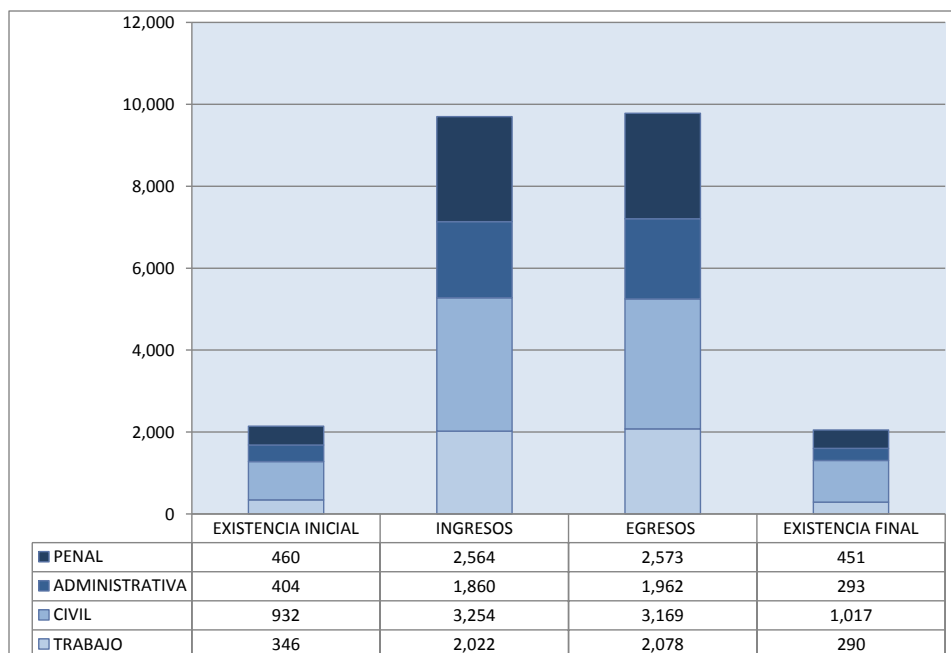
14

O
CTO

		PENAL				ADMINISTRATIVA				CIVIL				TRABAJO				TOTAL			
		EXISTENCIA INICIAL	INGRESOS	EGRESOS	EXISTENCIA FINAL	EXISTENCIA INICIAL	INGRESOS	EGRESOS	EXISTENCIA FINAL	EXISTENCIA INICIAL	INGRESOS	EGRESOS	EXISTENCIA FINAL	EXISTENCIA INICIAL	INGRESOS	EGRESOS	EXISTENCIA FINAL	EXISTENCIA INICIAL	INGRESOS	EGRESOS	EXISTENCIA FINAL
AMPARO INDIRECTO	[AI]	401	2,463	2,454	410	403	1,857	1,958	293	345	1,974	1,977	342	346	2,022	2,078	290	1,495	8,316	8,467	1,335
PROCESOS PENALES FEDERALES	[PPF]	59	101	119	41	0	0	0	0	0	0	0	0	0	0	0	0	59	101	119	41
JUICIOS FEDERALES CIVILES O ADMINISTRATIVOS	[JFCA]	0	0	0	0	1	3	4	0	587	1,280	1,192	675	0	0	0	0	588	1,283	1,196	675
TOTAL		460	2,564	2,573	451	404	1,860	1,962	293	932	3,254	3,169	1,017	346	2,022	2,078	290	2,142	9,700	9,782	2,051

MATERIA

TIPO DE ASUNTO



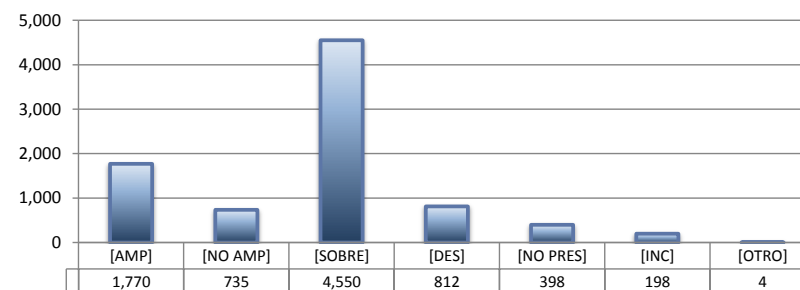
JUZGADOS DE DISTRITO

SENTIDO DE LAS SENTENCIAS Y RESOLUCIONES QUE PUSIERON FIN AL JUICIO, INSTANCIA O PROCEDIMIENTO

DEL 16 DE NOVIEMBRE DE 2016 AL 15 DE NOVIEMBRE DE 2017


AMPARO INDIRECTO

		PENAL	ADMINISTRATIVA	CIVIL	TRABAJO	TOTAL
AMPARA	[AMP]	396	538	274	562	1,770
NO AMPARA	[NO AMP]	247	152	268	68	735
SOBRESEE	[SOBRE]	1,485	934	904	1,227	4,550
DESECHAMIENTO	[DES]	81	202	378	151	812
NO PRESENTADA	[NO PRES]	176	74	90	58	398
INCOMPETENCIA	[INC]	69	56	61	12	198
OTROS	[OTRO]	0	2	2	0	4
TOTAL		2,454	1,958	1,977	2,078	8,467



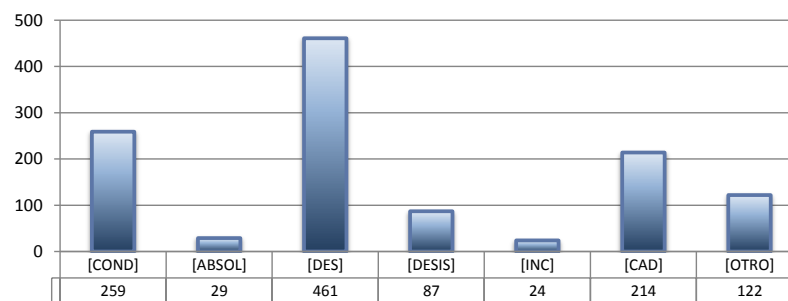
PROCESOS PENALES FEDERALES

		PENAL	ADMINISTRATIVA	CIVIL	TRABAJO	TOTAL
CONDENATORIA	[COND]	31	---	---	---	31
ABSOLUTORIA	[ABSOL]	15	---	---	---	15
OTROS	[OTROS]	47	---	---	---	47
TOTAL		93	0	0	0	93



JUICIOS FEDERALES CIVILES O ADMINISTRATIVOS

		PENAL	ADMINISTRATIVA	CIVIL	TRABAJO	TOTAL
CONDENATORIA	[COND]	---	1	258	---	259
ABSOLUTORIA	[ABSOL]	---	0	29	---	29
DESECHAMIENTO	[DES]	---	1	460	---	461
DESISTIMIENTO	[DESI]	---	0	87	---	87
INCOMPETENCIA	[INC]	---	2	22	---	24
CADUCIDAD	[CAD]	---	0	214	---	214
OTROS	[OTRO]	---	0	122	---	122
TOTAL		0	4	1,192	0	1,196

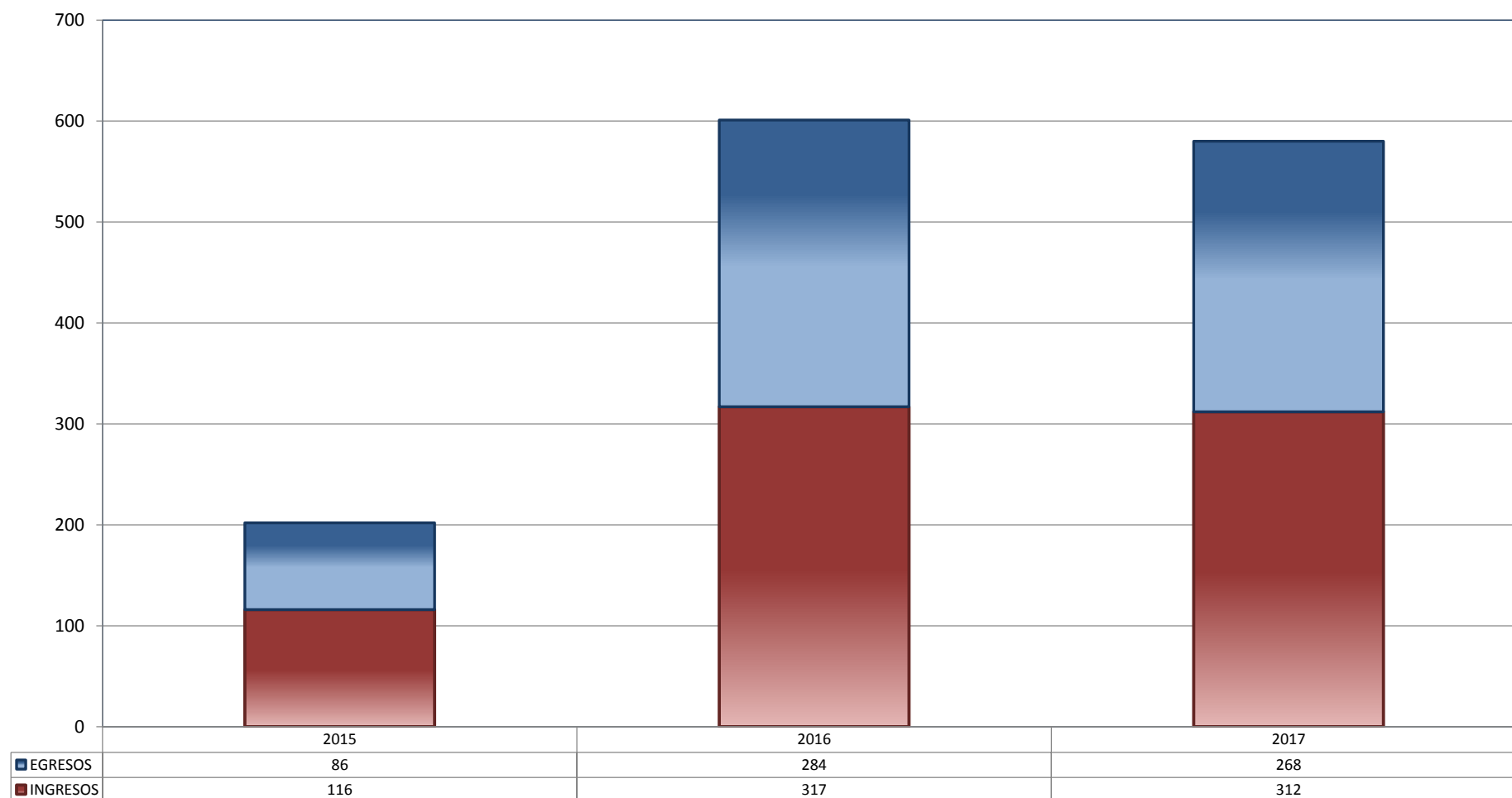


CENTRO DE JUSTICIA PENAL FEDERAL

TOTAL DE INGRESOS Y EGRESOS

PERIODO ESTADÍSTICO 2015 - 2017

14

O
CTO

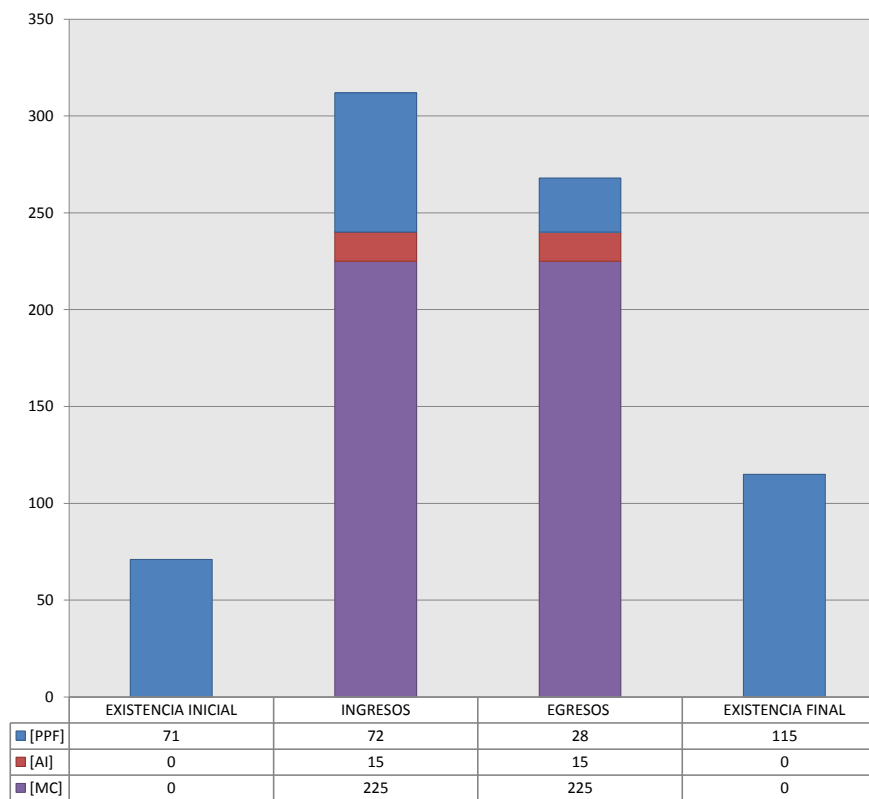
■ INGRESOS ■ EGRESOS

CENTRO DE JUSTICIA PENAL FEDERAL

MOVIMIENTO ESTADÍSTICO DEL TOTAL DE ASUNTOS POR RUBRO

DEL 16 DE NOVIEMBRE DE 2016 AL 15 DE NOVIEMBRE DE 2017

		TOTAL			
		EXISTENCIA INICIAL	INGRESOS	EGRESOS	EXISTENCIA FINAL
PROCESOS PENALES FEDERALES	[PPF]	71	72	28	115
ACTOS DE INVESTIGACIÓN	[AI]	0	15	15	0
MEDIDAS CAUTELARES	[MC]	0	225	225	0
TOTAL		71	312	268	115



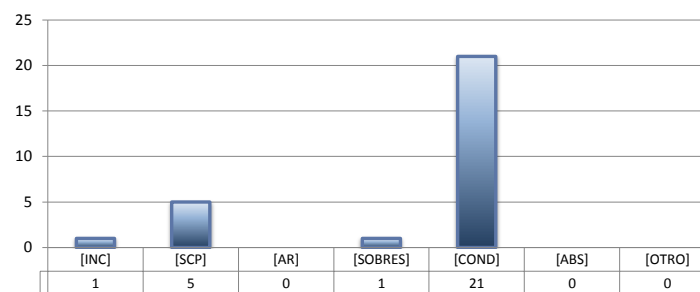
CENTRO DE JUSTICIA PENAL FEDERAL

SENTIDO DE LAS SENTENCIAS Y RESOLUCIONES QUE PUSIERON FIN AL JUICIO, INSTANCIA O PROCEDIMIENTO

DEL 16 DE NOVIEMBRE DE 2016 AL 15 DE NOVIEMBRE DE 2017

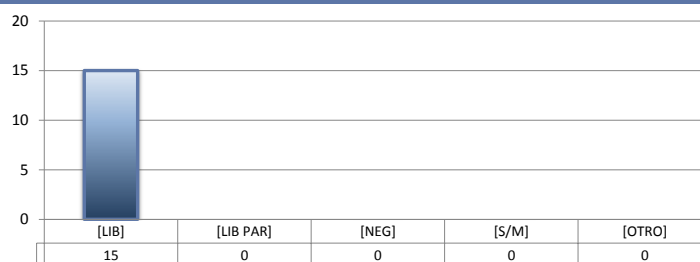
PROCESOS PENALES FEDERALES (1)

		TOTAL
INCOMPETENCIA	[INC]	1
SUSPENSIÓN CONDICIONAL DEL PROCESO	[SCP]	5
ACUERDO REPARATORIO	[AR]	0
SOBRESEIMIENTO	[SOBRES]	1
CONDENATORIA	[COND]	21
ABSOLUTORIA	[ABS]	0
OTRO (2)	[OTRO]	0
TOTAL		28



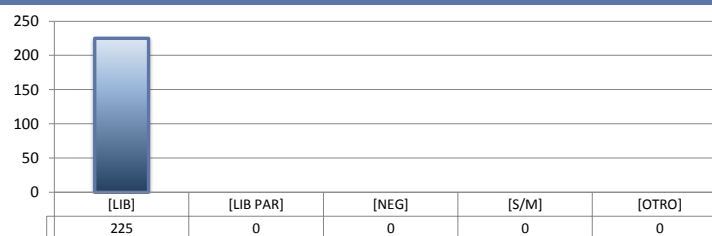
ACTOS DE INVESTIGACIÓN

		TOTAL
LIBRADA	[LIB]	15
LIBRADA PARCIALMENTE	[LIB PAR]	0
NEGADA	[NEG]	0
SIN MATERIA	[S/M]	0
OTRO	[OTRO]	0
TOTAL		15



MEDIDAS CAUTELARES

		TOTAL
LIBRADA	[LIB]	225
LIBRADA PARCIALMENTE	[LIB PAR]	0
NEGADA	[NEG]	0
SIN MATERIA	[S/M]	0
OTRO	[OTRO]	0
TOTAL		225



(1) Se contabilizan las sentencias condenatorias y absolutorias dictadas tanto en el procedimiento abreviado como en el juicio oral.

(2) Incluye las sentencias de acumulación, sobreseimiento por prescripción, negativa de orden u otra.