



ÓRGANOS JURISDICCIONALES

RESIDENCIA	TRIBUNALES COLEGIADOS	TRIBUNALES UNITARIOS	JUZGADOS DE DISTRITO
	ORDINARIOS	ORDINARIOS	ORDINARIOS
Cintalapa de Figueroa	0	2	2
Tapachula	0	0	2
Tuxtla Gutiérrez	4	0	7
TOTAL	4	2	11

CENTROS DE JUSTICIA PENAL FEDERAL

RESIDENCIA	CENTROS DE JUSTICIA PENAL FEDERAL	JUEZ SISTEMA PENAL ACUSATORIO (JUECES DE CONTROL)	JUEZ SISTEMA PENAL ACUSATORIO (JUECES DE EJECUCIÓN) ⁽¹⁾	JUEZ ADMINISTRADOR
Cintalapa de Figueroa	1	2	1	1
Tapachula	0	0	0	0
Tuxtla Gutiérrez	0	0	0	0
TOTAL	1	2	1	1

(1) Según OFICIO SEPLE./UCNSJP/001/2732/2017, se aprueba la adscripción de un Juez de Distrito especializado en el Nuevo Sistema de Justicia Penal en los siguientes **Centros de Justicia Penal Federal**, para que se desempeñen como **jueces de ejecución**, a partir del 1 de agosto del 2017

- Juez Tercero de Distrito Especializado en el Sistema Penal Acusatorio, en el Estado de Chiapas

Vigésimo Circuito Judicial

Chiapas

Contexto

El vigésimo Circuito comprende la circunscripción territorial que ocupa el Estado de Chiapas, cuya extensión es de 73,311 kilómetros cuadrados que representa el 3.7% del territorio nacional; administrativamente se divide en 118 municipios en las que se asientan 5,382,083 habitantes³ que constituyen el 4.36% del total nacional.

Datos Demográficos	
Número de Municipios	118
⁽²⁾ Superficie (km ²)	73,311.0
Densidad de población (hab./km ²)	73
⁽³⁾ Tasa bruta de natalidad (Por mil)	21
⁽³⁾ Tasa bruta de mortalidad (Por cien)	5
⁽³⁾ Esperanza de vida al nacimiento total	73
⁽³⁾ Esperanza de vida al nacimiento hombres	70
⁽³⁾ Esperanza de vida al nacimiento mujeres	76

Tabla 1.

Del total de habitantes que integran el Circuito, 48.94% son hombres y 51.06% son mujeres, ahora bien, en esta demarcación territorial de cada 100 personas de 15 años o más, 12 tienen algún grado aprobado en educación superior.

Año	Número de Habitantes	Cantidad	Porcentaje Nivel Nacional
	⁽³⁾ Población Total	5,382,083	4.36%
2017	Distribución por género	Cantidad	Porcentaje
	Hombres	2,634,110	48.94%
	Mujeres	2,747,972	51.06%

Tabla 2.

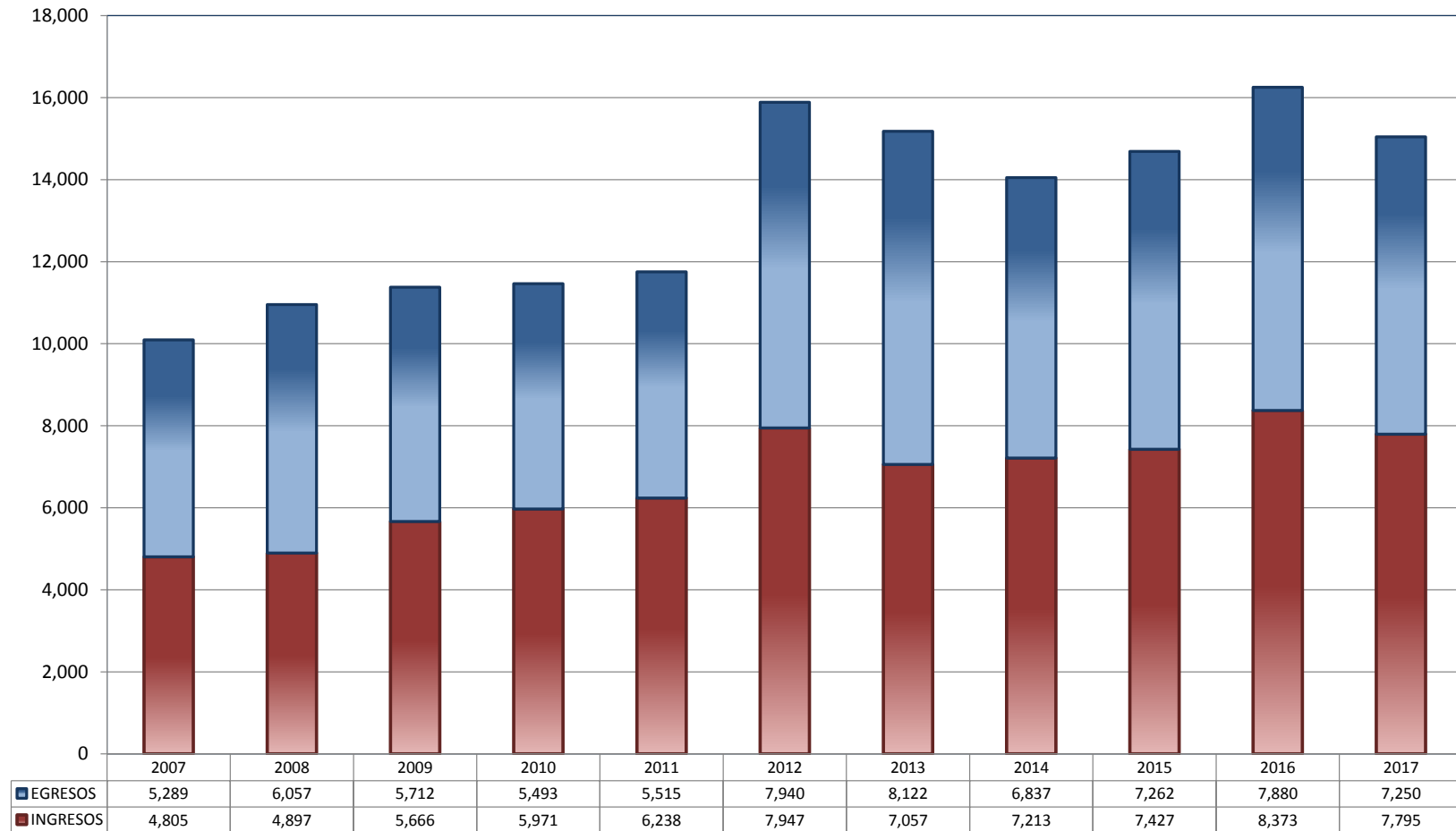
⁽²⁾ Panorama sociodemográfico de México 2015 / Instituto Nacional de Estadística y Geografía.-- México: INEGI, c2015, 96p. ISBN 978-607-739-718-2. <http://www.beta.inegi.org.mx/app/biblioteca/ficha.html?upc=702825078065>.

⁽³⁾ Datos de Proyecciones. http://www.conapo.gob.mx/es/CONAPO/Proyecciones_Datos.

TRIBUNALES COLEGIADOS DE CIRCUITO

TOTAL DE INGRESOS Y EGRESOS

PERIODO ESTADÍSTICO 2007 - 2017

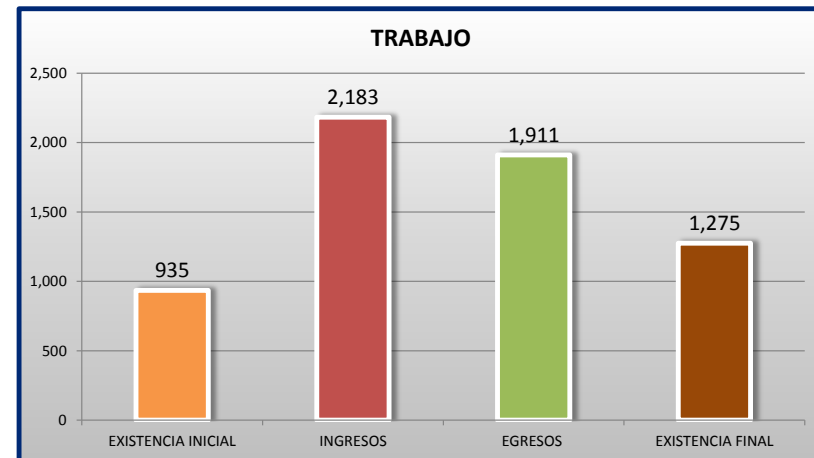
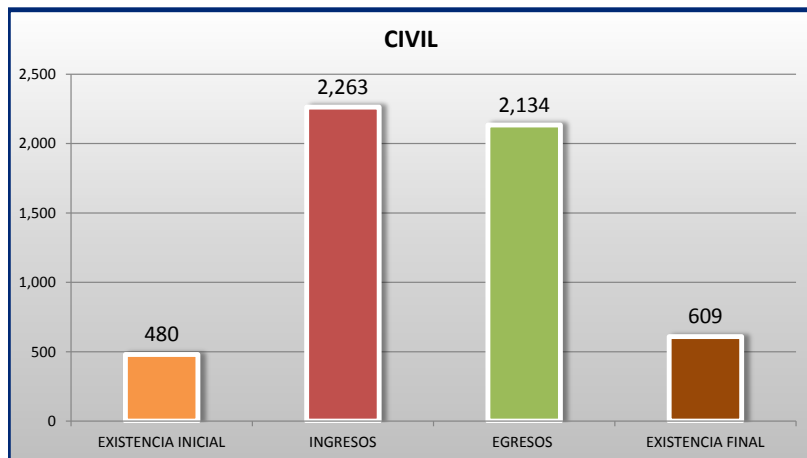
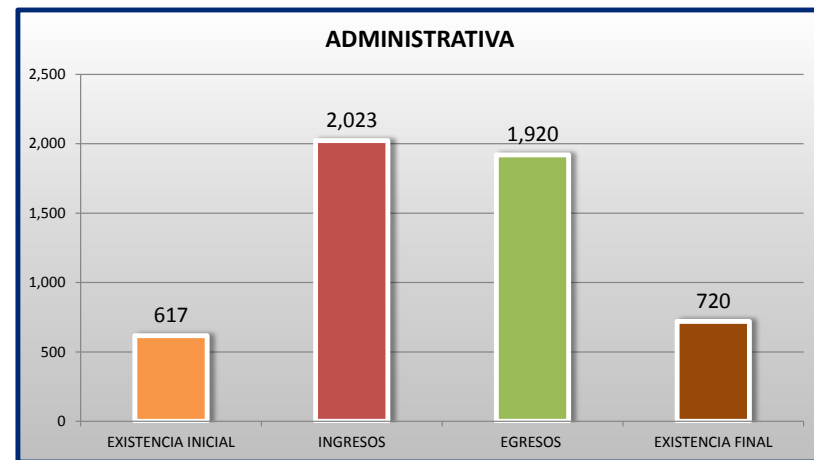
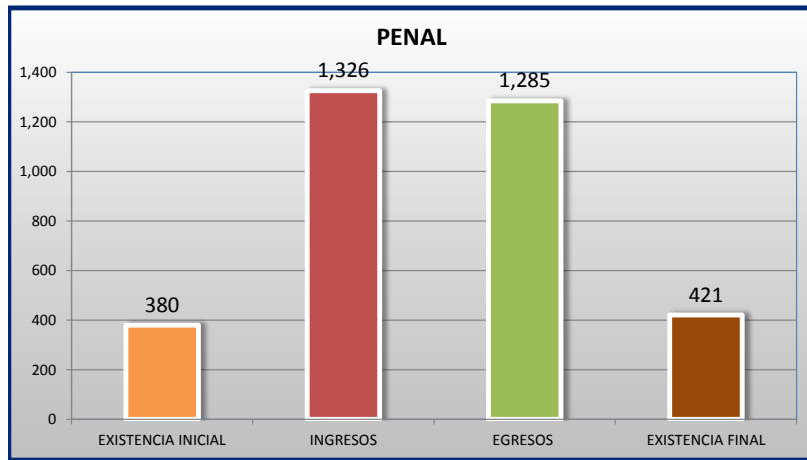
20^o
CTO

■ INGRESOS ■ EGRESOS

TRIBUNALES COLEGIADOS DE CIRCUITO

MOVIMIENTO ESTADÍSTICO DEL TOTAL DE ASUNTOS POR MATERIA

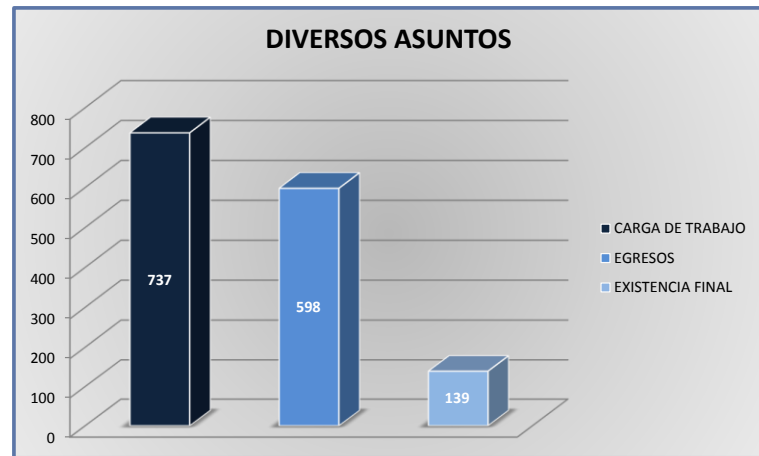
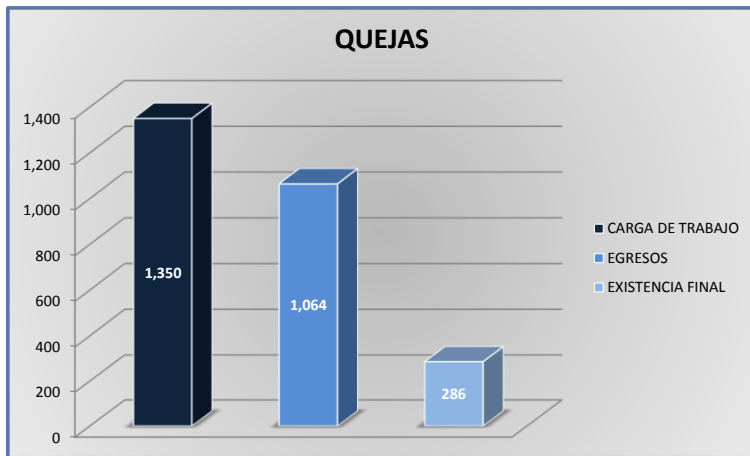
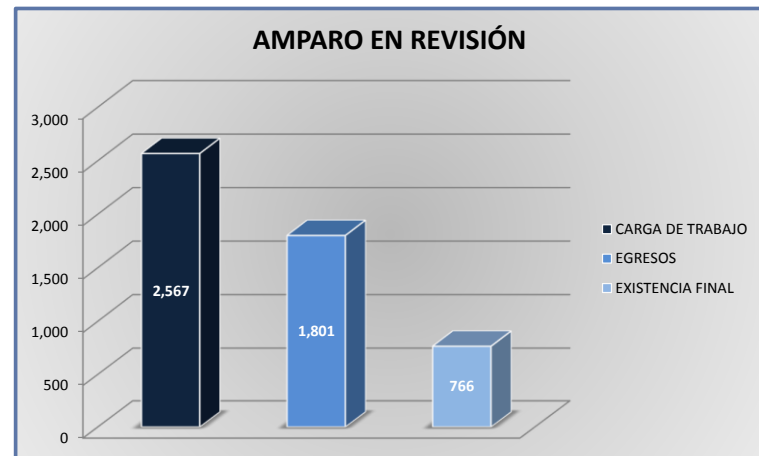
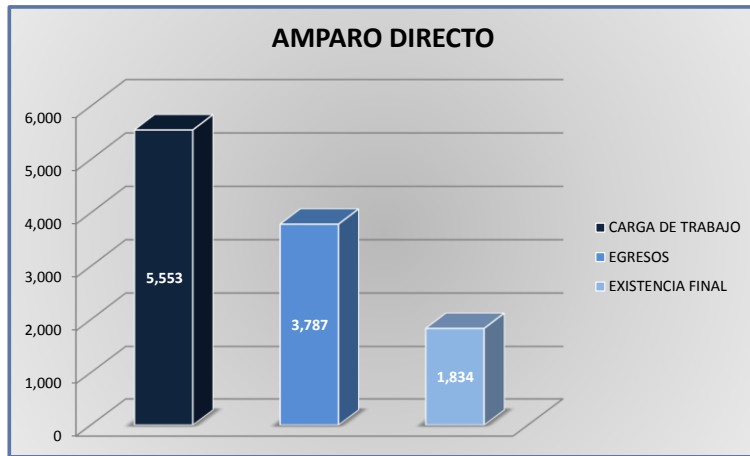
DEL 16 DE NOVIEMBRE DE 2016 AL 15 DE NOVIEMBRE DE 2017



TRIBUNALES COLEGIADOS DE CIRCUITO

CARGA DE TRABAJO ATENDIDA POR TIPO DE ASUNTO

DEL 16 DE NOVIEMBRE DE 2016 AL 15 DE NOVIEMBRE DE 2017



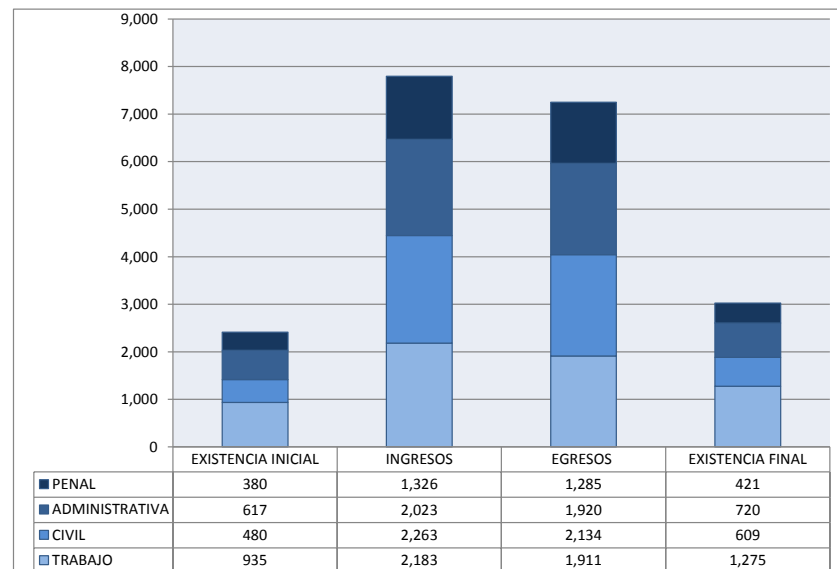
TRIBUNALES COLEGIADOS DE CIRCUITO

MOVIMIENTO ESTADÍSTICO DEL TOTAL DE ASUNTOS POR MATERIA Y RUBRO

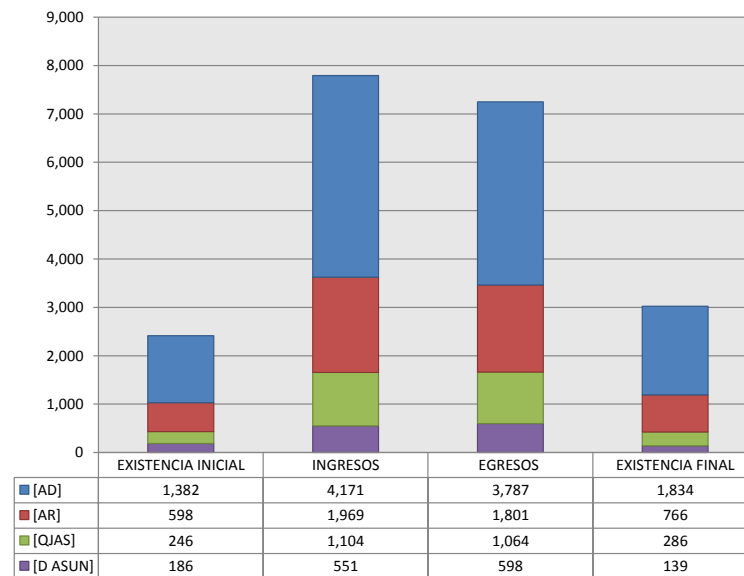
DEL 16 DE NOVIEMBRE DE 2016 AL 15 DE NOVIEMBRE DE 2017

	PENAL				ADMINISTRATIVA				CIVIL				TRABAJO				TOTAL			
	EXISTENCIA INICIAL	INGRESOS	EGRESOS	EXISTENCIA FINAL	EXISTENCIA INICIAL	INGRESOS	EGRESOS	EXISTENCIA FINAL	EXISTENCIA INICIAL	INGRESOS	EGRESOS	EXISTENCIA FINAL	EXISTENCIA INICIAL	INGRESOS	EGRESOS	EXISTENCIA FINAL	EXISTENCIA INICIAL	INGRESOS	EGRESOS	EXISTENCIA FINAL
AMPARO DIRECTO [AD]	166	424	423	167	248	786	782	252	337	1,418	1,345	410	631	1,543	1,237	1,005	1,382	4,171	3,787	1,834
AMPARO EN REVISIÓN [AR]	161	657	596	222	212	596	525	283	100	499	471	128	125	217	209	133	598	1,969	1,801	766
QUEJAS [QJAS]	27	148	159	16	40	343	272	111	30	273	248	55	149	340	385	104	246	1,104	1,064	286
DIVERSOS ASUNTOS [D ASUN]	26	97	107	16	117	298	341	74	13	73	70	16	30	83	80	33	186	551	598	139
TOTAL	380	1,326	1,285	421	617	2,023	1,920	720	480	2,263	2,134	609	935	2,183	1,911	1,275	2,412	7,795	7,250	3,025

MATERIA



TIPO DE ASUNTO



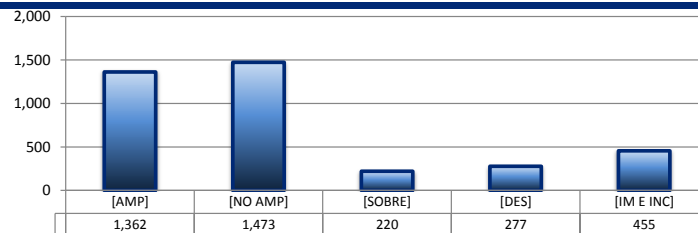
TRIBUNALES COLEGIADOS DE CIRCUITO

SENTIDO DE LAS SENTENCIAS Y RESOLUCIONES QUE PUSIERON FIN AL JUICIO O RECURSO

DEL 16 DE NOVIEMBRE DE 2016 AL 15 DE NOVIEMBRE DE 2017

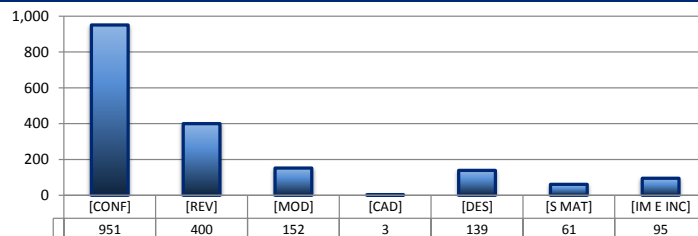
AMPARO DIRECTO

		PENAL	ADMINISTRATIVA	CIVIL	TRABAJO	TOTAL
AMPARA	[AMP]	273	135	308	646	1,362
NO AMPARA	[NO AMP]	38	530	567	338	1,473
SOBRESEE	[SOBRE]	16	28	49	127	220
DESECHAMIENTO	[DES]	35	57	106	79	277
IMPEDIMENTO E INCOMPETENCIA	[IM E INC]	61	32	315	47	455
TOTAL		423	782	1,345	1,237	3,787



AMPARO EN REVISIÓN

		PENAL	ADMINISTRATIVA	CIVIL	TRABAJO	TOTAL
CONFIRMA	[CONF]	325	227	278	121	951
REVOCA	[REV]	132	125	94	49	400
MODIFICA	[MOD]	56	59	25	12	152
CADUCIDAD	[CAD]	0	3	0	0	3
DESECHAMIENTO	[DES]	43	41	43	12	139
SIN MATERIA	[S MAT]	17	19	18	7	61
IMPEDIMENTO E INCOMPETENCIA	[IM E INC]	23	51	13	8	95
TOTAL		596	525	471	209	1,801



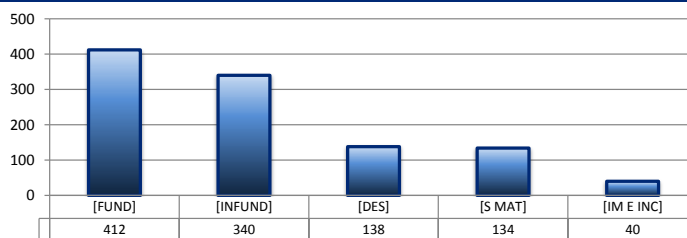
QUEJAS

78

84

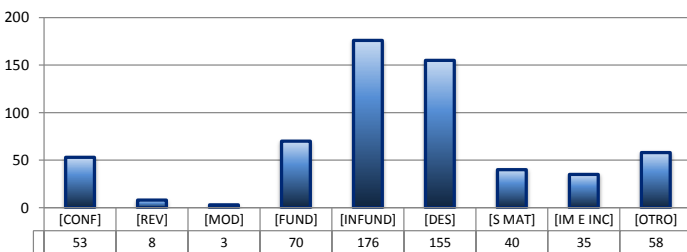
90

		PENAL	ADMINISTRATIVA	CIVIL	TRABAJO	TOTAL
FUNDADA	[FUND]	51	108	124	129	412
INFUNDADA	[INFUND]	43	84	61	152	340
DESECHAMIENTO	[DES]	35	28	38	37	138
SIN MATERIA	[S MAT]	25	28	20	61	134
IMPEDIMENTO E INCOMPETENCIA	[IM E INC]	5	24	5	6	40
TOTAL		159	272	248	385	1,064



DIVERSOS ASUNTOS*

		PENAL	ADMINISTRATIVA	CIVIL	TRABAJO	TOTAL
CONFIRMA	[CONF]	0	53	0	0	53
REVOCA	[REV]	0	8	0	0	8
MODIFICA	[MOD]	0	3	0	0	3
FUNDADA	[FUND]	23	28	12	7	70
INFUNDADA	[INFUND]	50	67	33	26	176
DESECHAMIENTO	[DES]	9	128	9	9	155
SIN MATERIA	[S MAT]	7	23	4	6	40
IMPEDIMENTO E INCOMPETENCIA	[IM E INC]	6	22	3	4	35
OTROS	[OTRO]	12	9	9	28	58
TOTAL		107	341	70	80	598

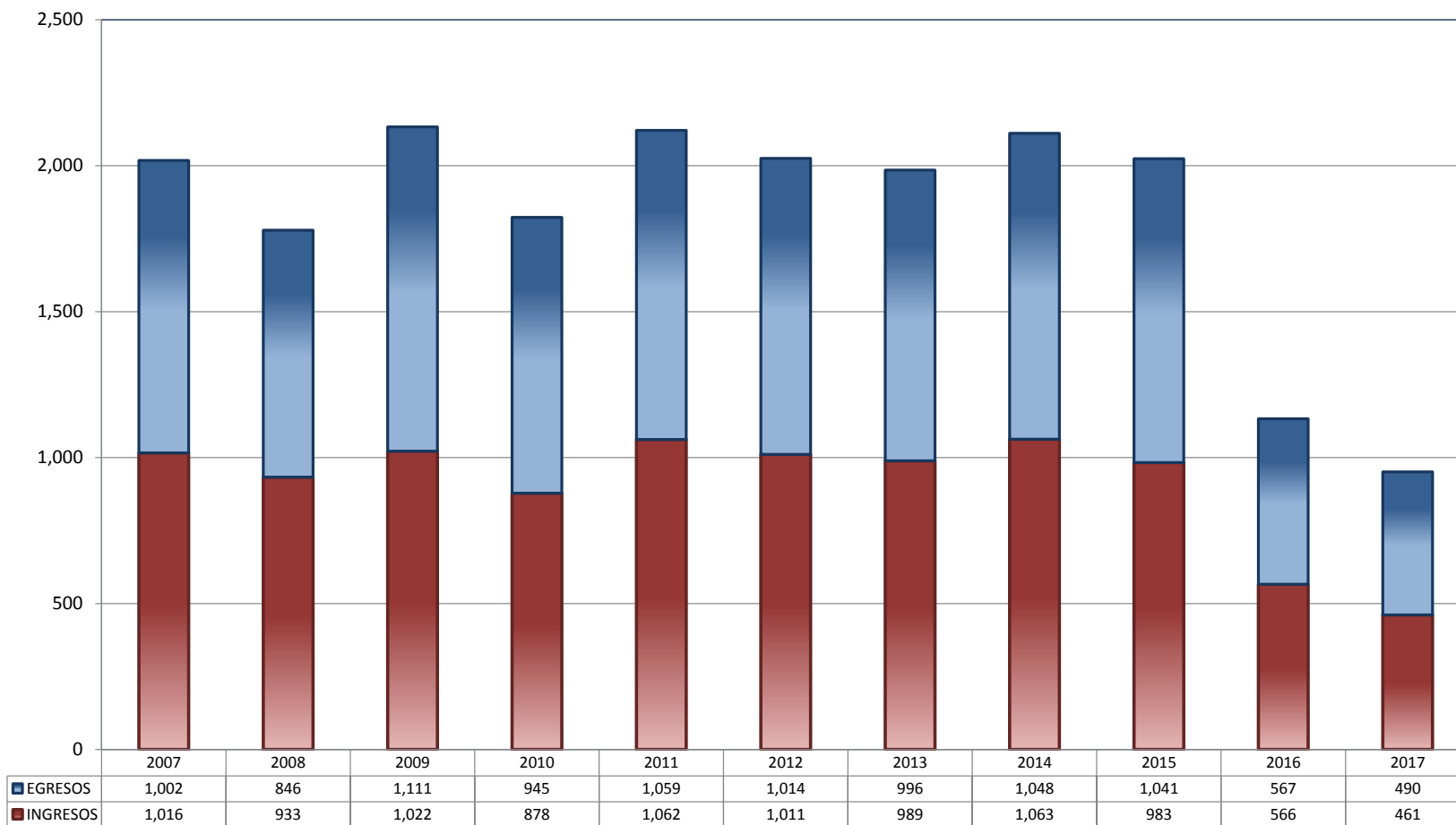


* Revisión fiscal, conflictos competenciales, impedimento, incidentes de inejecución, inconformidades, reclamaciones, reconocimiento de inocencia repetición del acto reclamado, revisión contenciosa administrativa y conflictos de acumulación.

TRIBUNALES UNITARIOS DE CIRCUITO

TOTAL DE INGRESOS Y EGRESOS

PERIODO ESTADÍSTICO 2007 - 2017

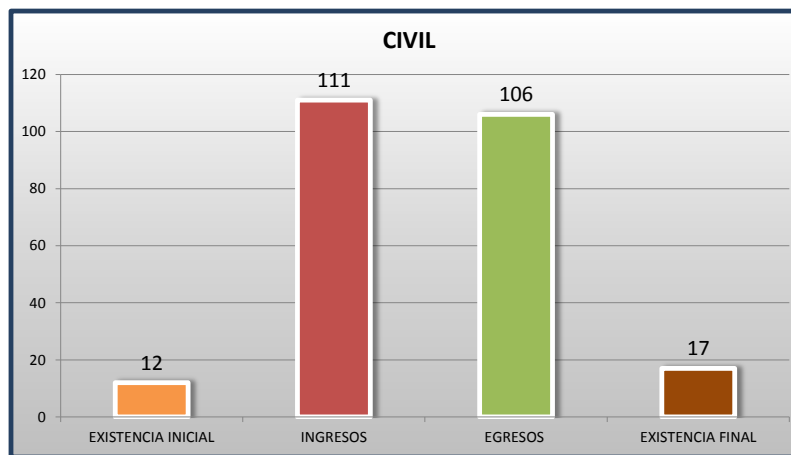
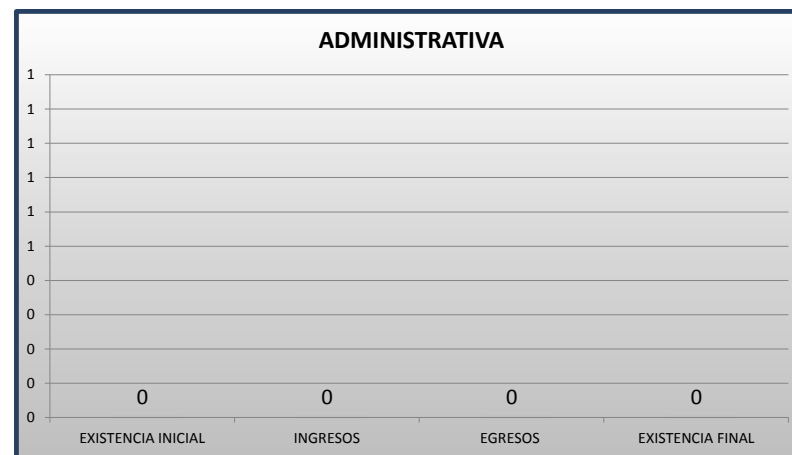
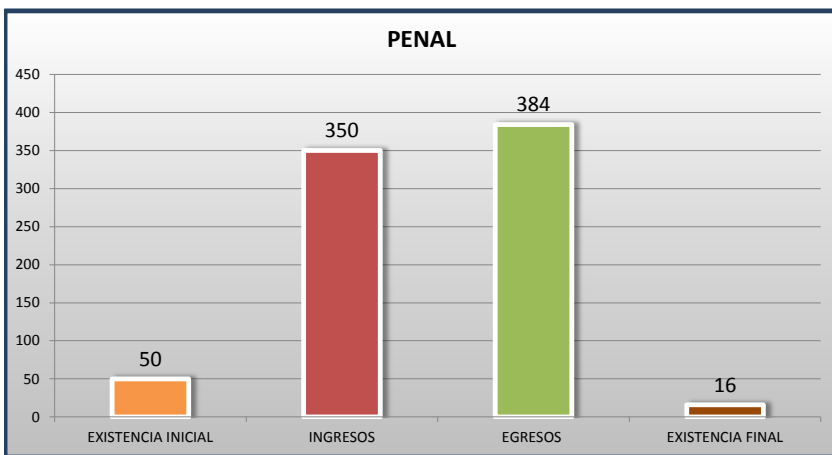
20
O
CTO

■ INGRESOS ■ EGRESOS

TRIBUNALES UNITARIOS DE CIRCUITO

MOVIMIENTO ESTADÍSTICO DEL TOTAL DE ASUNTOS POR MATERIA

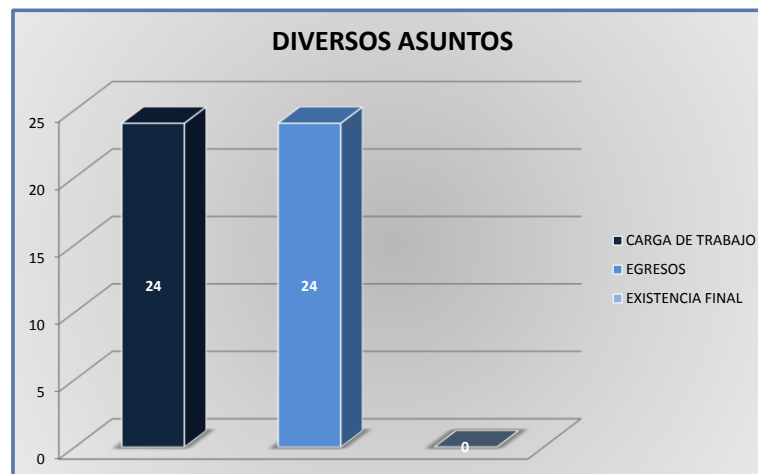
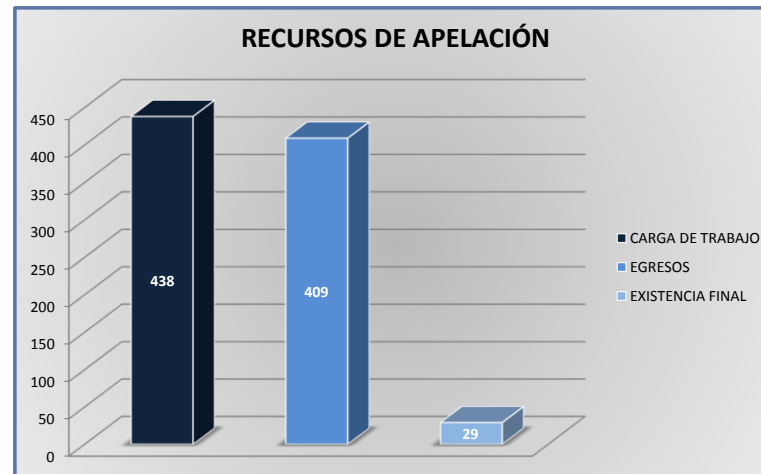
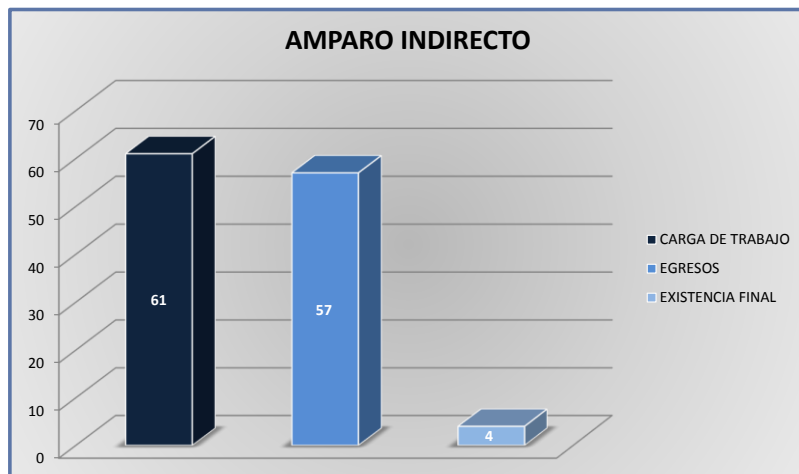
DEL 16 DE NOVIEMBRE DE 2016 AL 15 DE NOVIEMBRE DE 2017



TRIBUNALES UNITARIOS DE CIRCUITO

CARGA DE TRABAJO ATENDIDA POR TIPO DE ASUNTO

DEL 16 DE NOVIEMBRE DE 2016 AL 15 DE NOVIEMBRE DE 2017



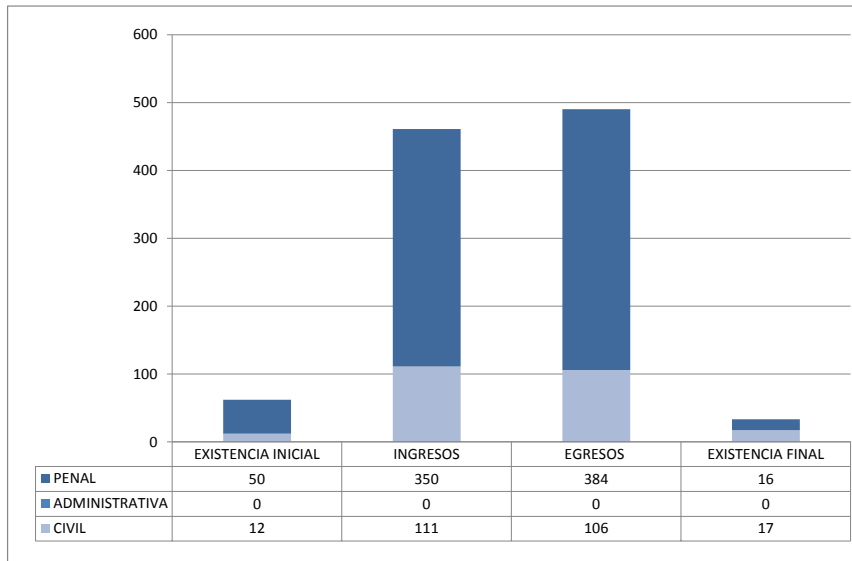
TRIBUNALES UNITARIOS DE CIRCUITO

MOVIMIENTO ESTADÍSTICO DEL TOTAL DE ASUNTOS POR MATERIA Y RUBRO

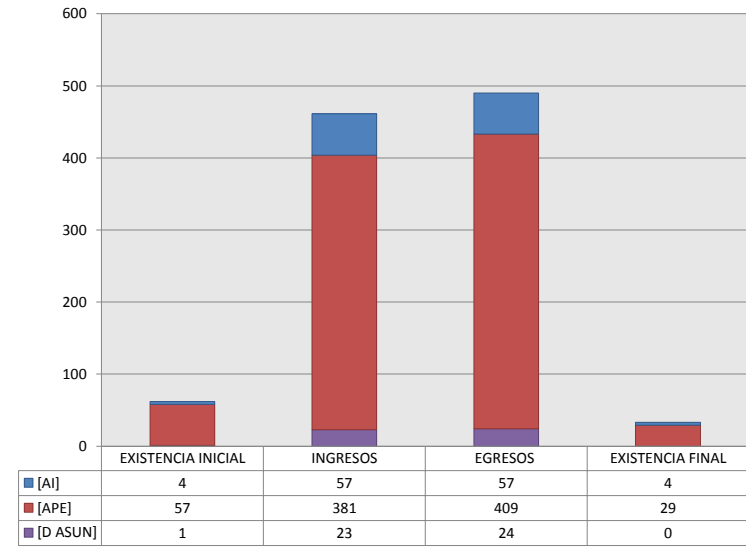
DEL 16 DE NOVIEMBRE DE 2016 AL 15 DE NOVIEMBRE DE 2017

	PENAL				ADMINISTRATIVA				CIVIL				TOTAL			
	EXISTENCIA INICIAL	INGRESOS	EGRESOS	EXISTENCIA FINAL	EXISTENCIA INICIAL	INGRESOS	EGRESOS	EXISTENCIA FINAL	EXISTENCIA INICIAL	INGRESOS	EGRESOS	EXISTENCIA FINAL	EXISTENCIA INICIAL	INGRESOS	EGRESOS	EXISTENCIA FINAL
AMPARO INDIRECTO [AI]	4	42	45	1	0	0	0	0	0	15	12	3	4	57	57	4
RECURSO DE APELACIÓN [APE]	46	295	326	15	0	0	0	0	11	86	83	14	57	381	409	29
DIVERSOS ASUNTOS (1) [D ASUN]	0	13	13	0	0	0	0	0	1	10	11	0	1	23	24	0
TOTAL	50	350	384	16	0	0	0	0	12	111	106	17	62	461	490	33

MATERIA



TIPO DE ASUNTO



(1) INCLUYE LOS RECURSOS DE DENEGADA APELACIÓN Y QUEJA, ASÍ COMO LOS IMPEDIMENTOS, CONFLICTOS COMPETENCIALES ENTRE JUECES, CONFLICTOS DE ACUMULACIÓN Y OTRO.

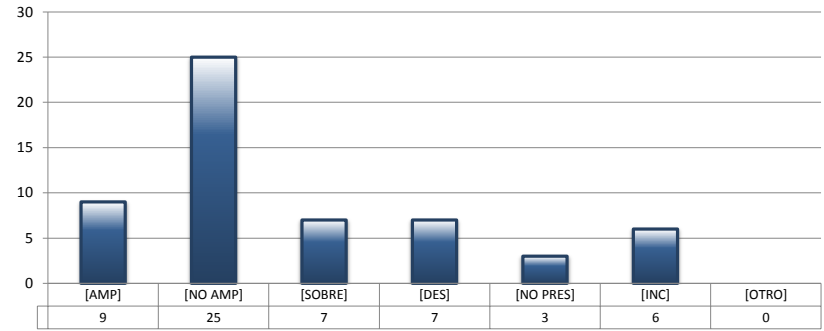
TRIBUNALES UNITARIOS DE CIRCUITO

SENTIDO DE LAS SENTENCIAS Y RESOLUCIONES QUE PUSIERON FIN AL JUICIO O PROCEDIMIENTO

DEL 16 DE NOVIEMBRE DE 2016 AL 15 DE NOVIEMBRE DE 2017

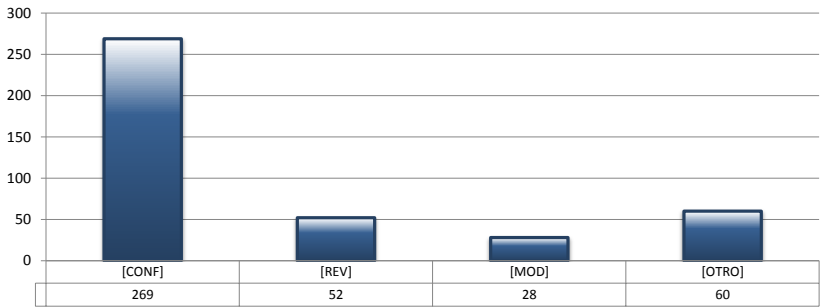
AMPARO INDIRECTO

		PENAL	ADMINISTRATIVA	CIVIL	TOTAL
AMPARA	[AMP]	9	0	0	9
NO AMPARA	[NO AMP]	21	0	4	25
SOBRESEE	[SOBRE]	6	0	1	7
DESECHAMIENTO	[DES]	4	0	3	7
NO PRESENTADA	[NO PRES]	0	0	3	3
INCOMPETENCIA	[INC]	5	0	1	6
OTROS	[OTRO]	0	0	0	0
TOTAL		45	0	12	57



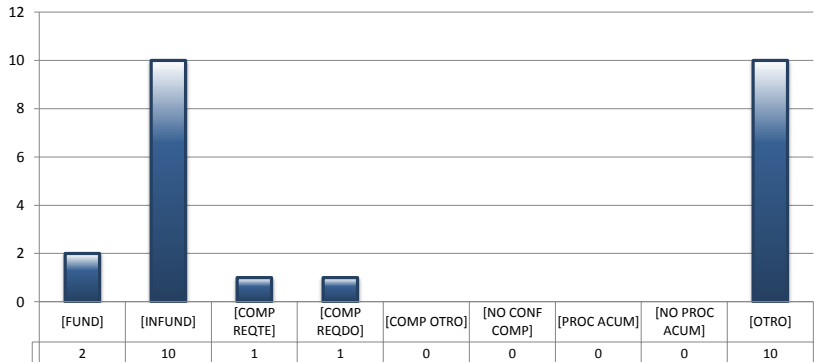
RECURSOS DE APELACIÓN

		PENAL	ADMINISTRATIVA	CIVIL	TOTAL
CONFIRMA	[CONF]	228	0	41	269
REVOCA	[REV]	38	0	14	52
MODIFICA	[MOD]	20	0	8	28
OTROS	[OTRO]	40	0	20	60
TOTAL		326	0	83	409



DIVERSOS ASUNTOS

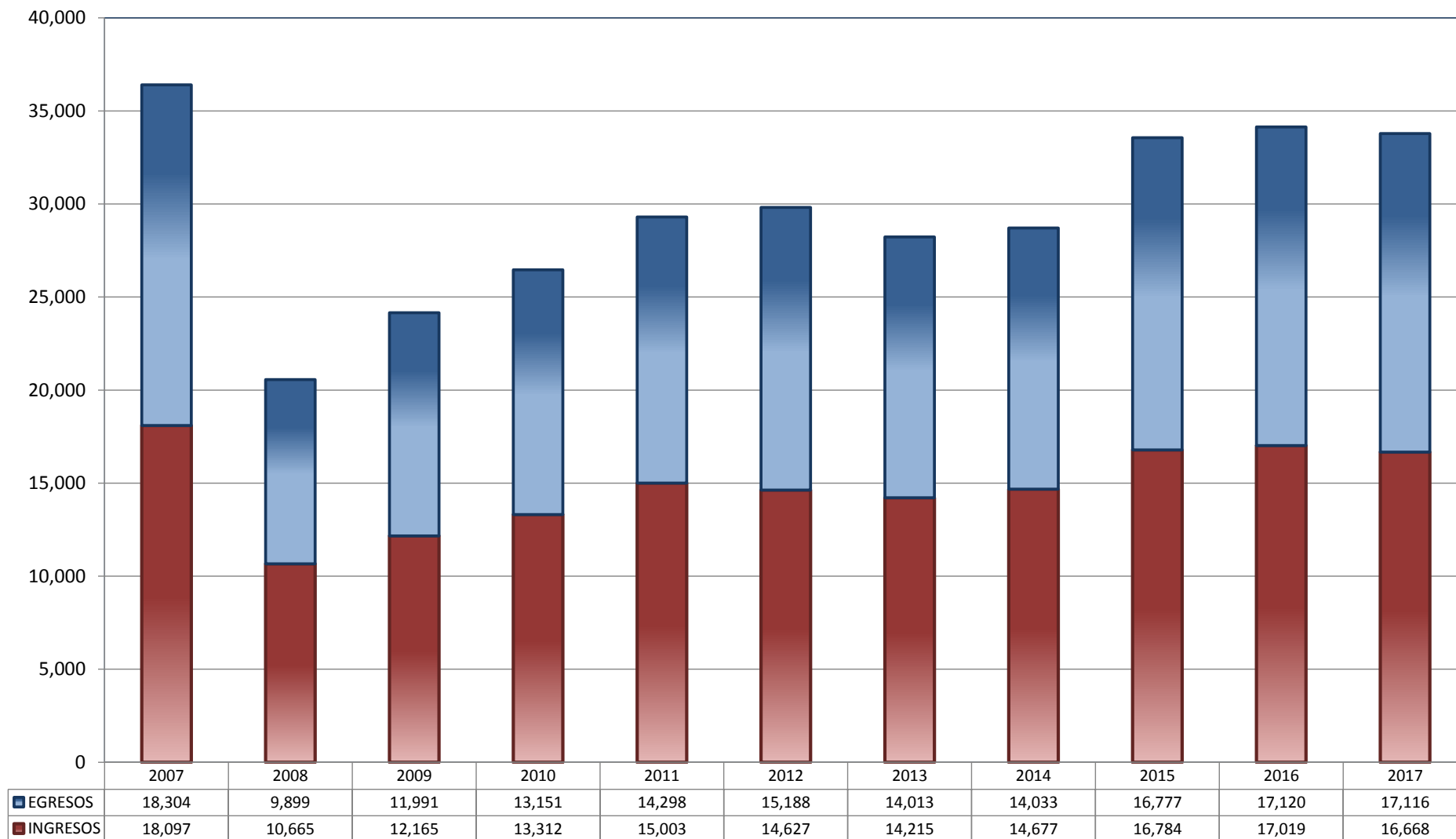
		PENAL	ADMINISTRATIVA	CIVIL	TOTAL
FUNDADA	[FUND]	2	0	0	2
INFUNDADA	[INFUND]	8	0	2	10
COMPETENTE REQUIRENTE	[COMP REQTE]	1	0	0	1
COMPETENTE REQUERIDO	[COMP REQDO]	1	0	0	1
COMPETENTE OTRO	[COMP OTRO]	0	0	0	0
DECLARA NO HAY CONFLICTO COMPETENCIAL	[NO CONF COMP]	0	0	0	0
PROCEDE ACUMULACIÓN	[PROC ACUM]	0	0	0	0
NO PROCEDE ACUMULACIÓN	[NO PROC ACUM]	0	0	0	0
OTRO	[OTRO]	1	0	9	10
TOTAL		13	0	11	24



JUZGADOS DE DISTRITO

TOTAL DE INGRESOS Y EGRESOS

PERIODO ESTADÍSTICO 2007 - 2017

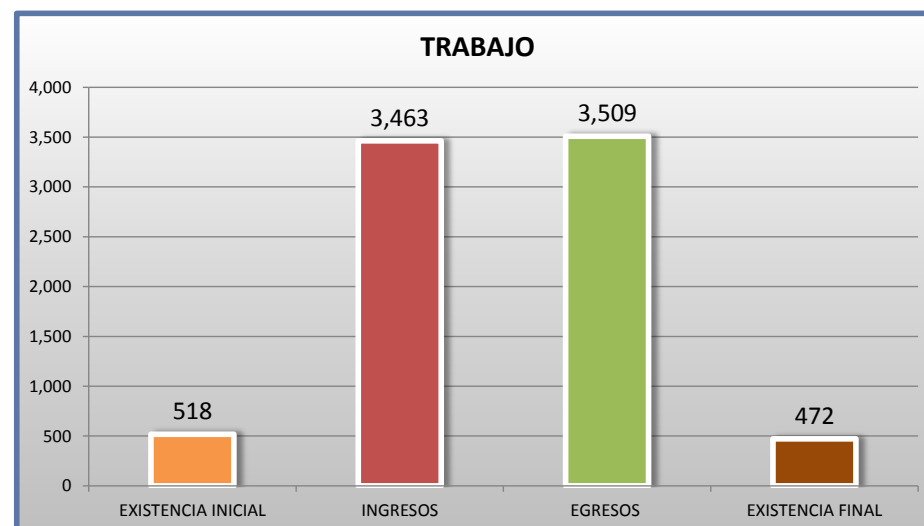
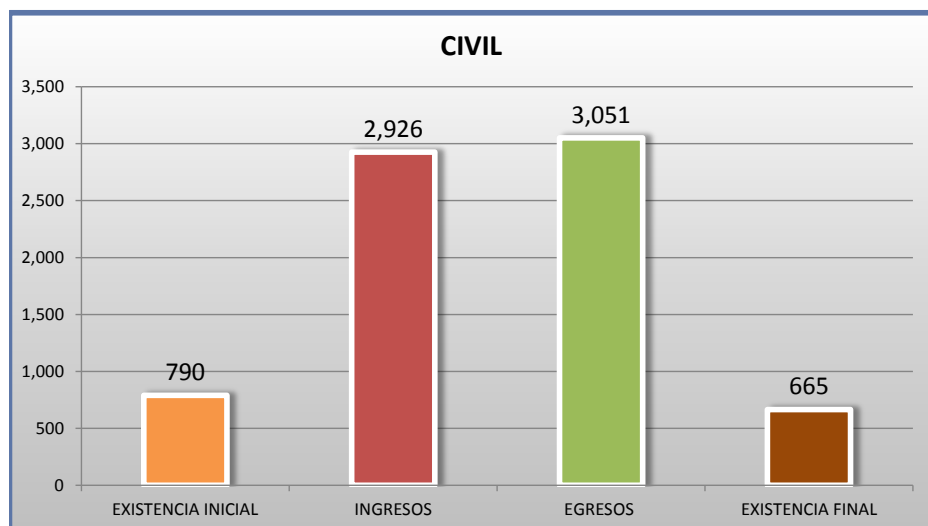
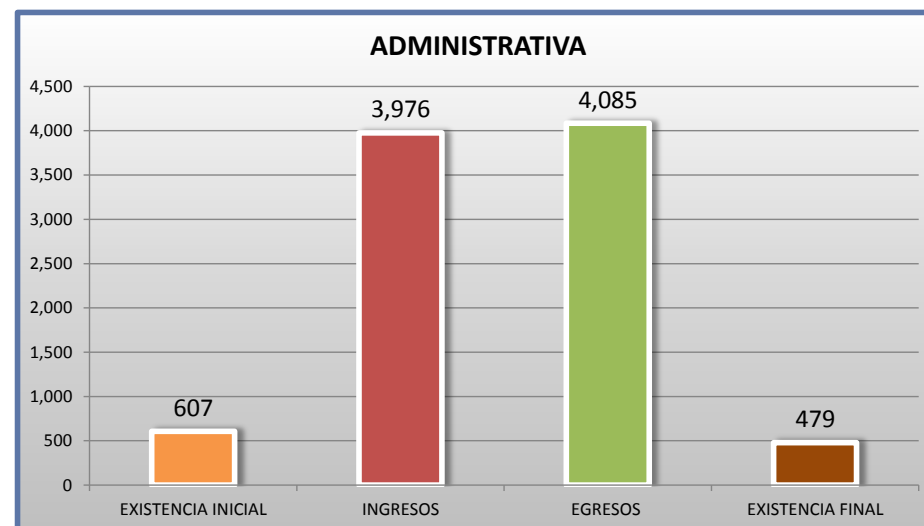
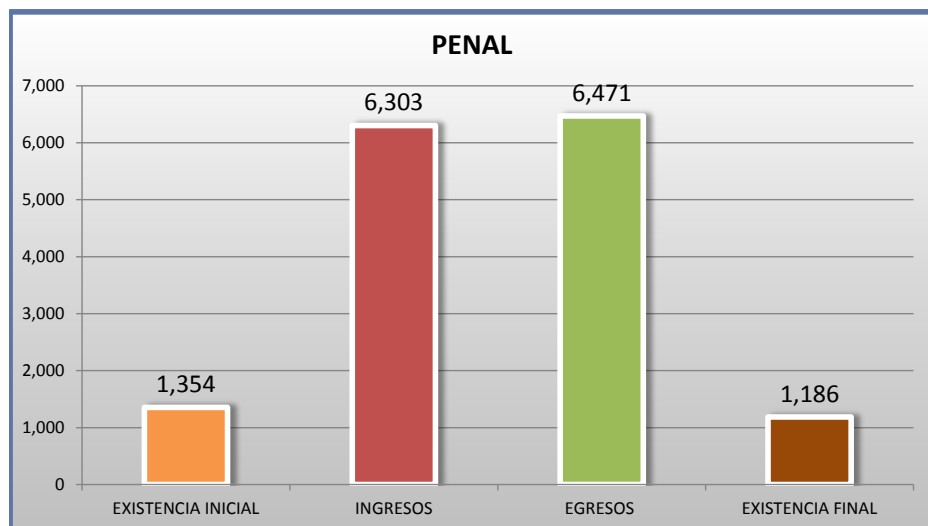
20^o
CTO

■ INGRESOS ■ EGRESOS

JUZGADOS DE DISTRITO

MOVIMIENTO ESTADÍSTICO DEL TOTAL DE ASUNTOS POR MATERIA

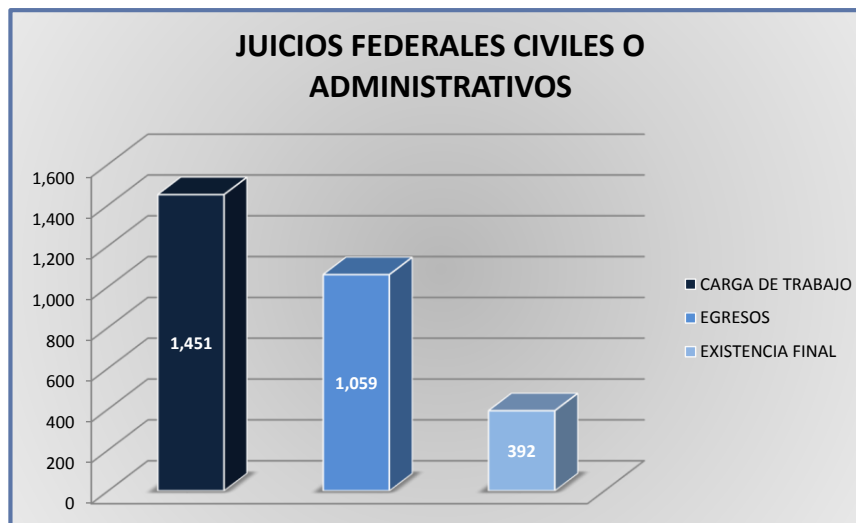
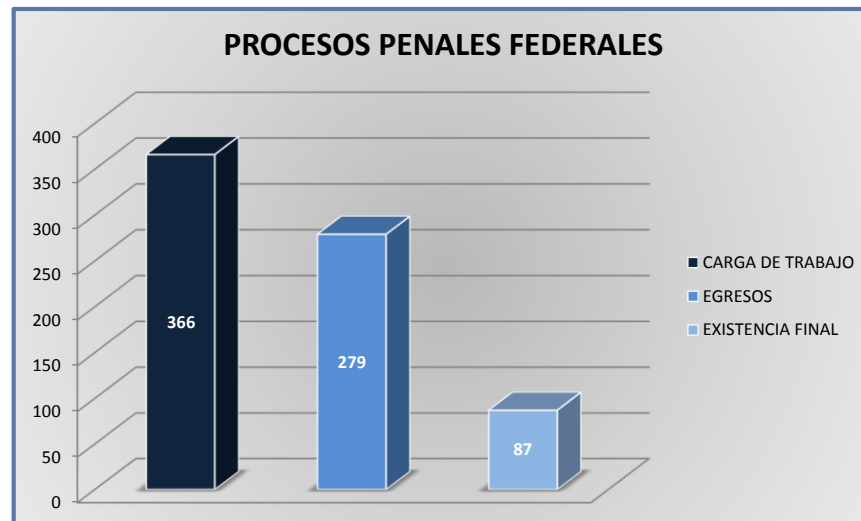
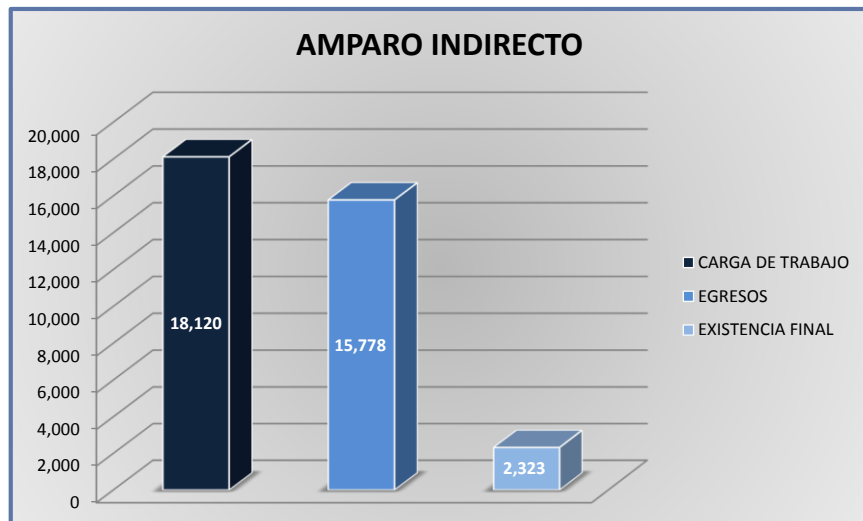
DEL 16 DE NOVIEMBRE DE 2016 AL 15 DE NOVIEMBRE DE 2017



JUZGADOS DE DISTRITO

CARGA DE TRABAJO ATENDIDA POR TIPO DE ASUNTO

DEL 16 DE NOVIEMBRE DE 2016 AL 15 DE NOVIEMBRE DE 2017



JUZGADOS DE DISTRITO

MOVIMIENTO ESTADÍSTICO DEL TOTAL DE ASUNTOS POR MATERIA Y RUBRO

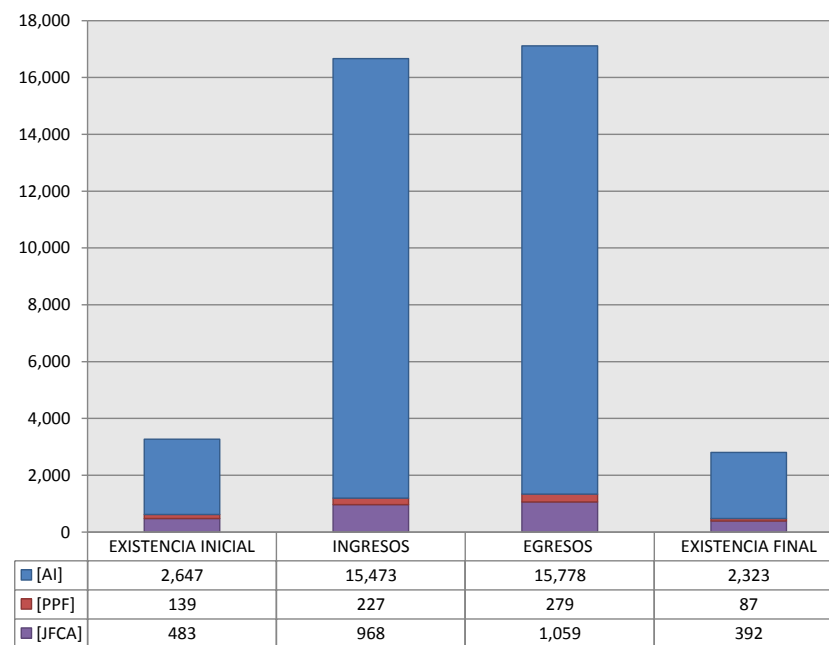
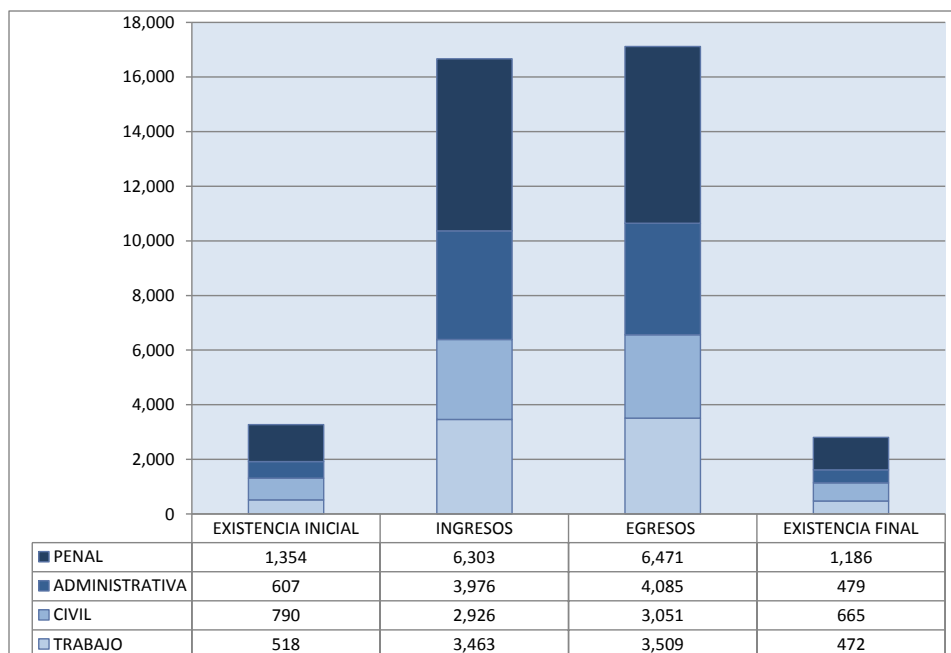
DEL 16 DE NOVIEMBRE DE 2016 AL 15 DE NOVIEMBRE DE 2017

20^o
CTO

		PENAL				ADMINISTRATIVA				CIVIL				TRABAJO				TOTAL			
		EXISTENCIA INICIAL	INGRESOS	EGRESOS	EXISTENCIA FINAL	EXISTENCIA INICIAL	INGRESOS	EGRESOS	EXISTENCIA FINAL	EXISTENCIA INICIAL	INGRESOS	EGRESOS	EXISTENCIA FINAL	EXISTENCIA INICIAL	INGRESOS	EGRESOS	EXISTENCIA FINAL	EXISTENCIA INICIAL	INGRESOS	EGRESOS	EXISTENCIA FINAL
AMPARO INDIRECTO	[AI]	1,215	6,076	6,192	1,099	606	3,974	4,082	479	308	1,960	1,995	273	518	3,463	3,509	472	2,647	15,473	15,778	2,323
PROCESOS PENALES FEDERALES	[PPF]	139	227	279	87	0	0	0	0	0	0	0	0	0	0	0	0	139	227	279	87
JUICIOS FEDERALES CIVILES O ADMINISTRATIVOS	[JFCA]	0	0	0	0	1	2	3	0	482	966	1,056	392	0	0	0	0	483	968	1,059	392
TOTAL		1,354	6,303	6,471	1,186	607	3,976	4,085	479	790	2,926	3,051	665	518	3,463	3,509	472	3,269	16,668	17,116	2,802

MATERIA

TIPO DE ASUNTO



JUZGADOS DE DISTRITO

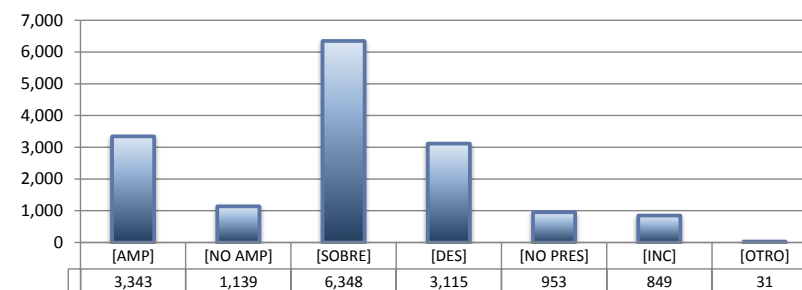
SENTIDO DE LAS SENTENCIAS Y RESOLUCIONES QUE PUSIERON FIN AL JUICIO, INSTANCIA O PROCEDIMIENTO

DEL 16 DE NOVIEMBRE DE 2016 AL 15 DE NOVIEMBRE DE 2017

20^o
CTO

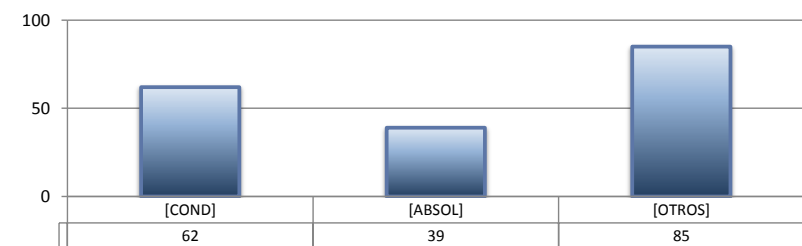
AMPARO INDIRECTO

		PENAL	ADMINISTRATIVA	CIVIL	TRABAJO	TOTAL
AMPARA	[AMP]	1,518	734	255	836	3,343
NO AMPARA	[NO AMP]	541	151	285	162	1,139
SOBRESEE	[SOBRE]	2,719	1,298	583	1,748	6,348
DESECHAMIENTO	[DES]	588	1,408	600	519	3,115
NO PRESENTADA	[NO PRES]	344	260	184	165	953
INCOMPETENCIA	[INC]	473	224	77	75	849
OTROS	[OTRO]	9	7	11	4	31
TOTAL		6,192	4,082	1,995	3,509	15,778



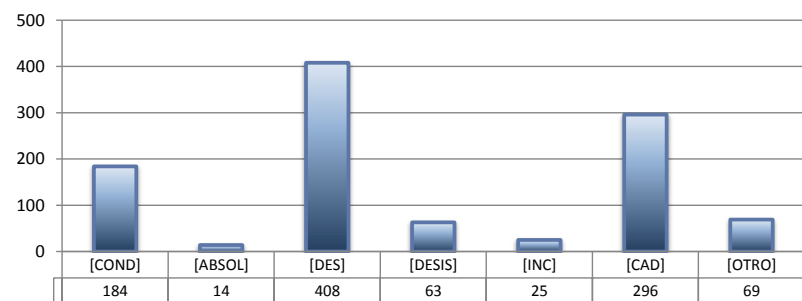
PROCESOS PENALES FEDERALES

		PENAL	ADMINISTRATIVA	CIVIL	TRABAJO	TOTAL
CONDENATORIA	[COND]	62	---	---	---	62
ABSOLUTORIA	[ABSOL]	39	---	---	---	39
OTROS	[OTROS]	85	---	---	---	85
TOTAL		186	0	0	0	186



JUICIOS FEDERALES CIVILES O ADMINISTRATIVOS

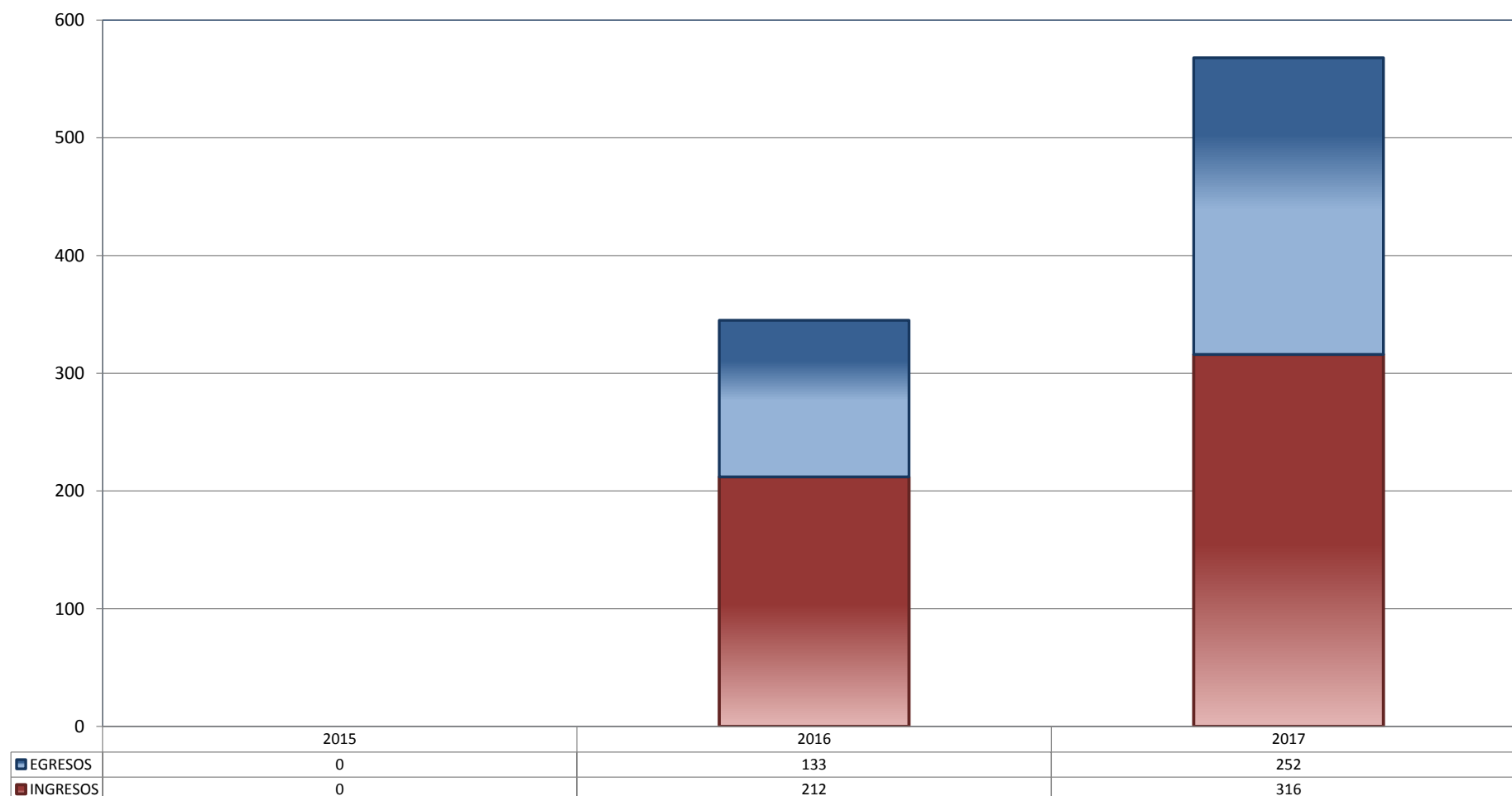
		PENAL	ADMINISTRATIVA	CIVIL	TRABAJO	TOTAL
CONDENATORIA	[COND]	---	0	184	---	184
ABSOLUTORIA	[ABSOL]	---	0	14	---	14
DESECHAMIENTO	[DES]	---	2	406	---	408
DESISTIMIENTO	[DESI]	---	0	63	---	63
INCOMPETENCIA	[INC]	---	0	25	---	25
CADUCIDAD	[CAD]	---	1	295	---	296
OTROS	[OTRO]	---	0	69	---	69
TOTAL		0	3	1,056	0	1,059



CENTRO DE JUSTICIA PENAL FEDERAL

TOTAL DE INGRESOS Y EGRESOS

PERIODO ESTADÍSTICO 2015 - 2017

20
O
CTO

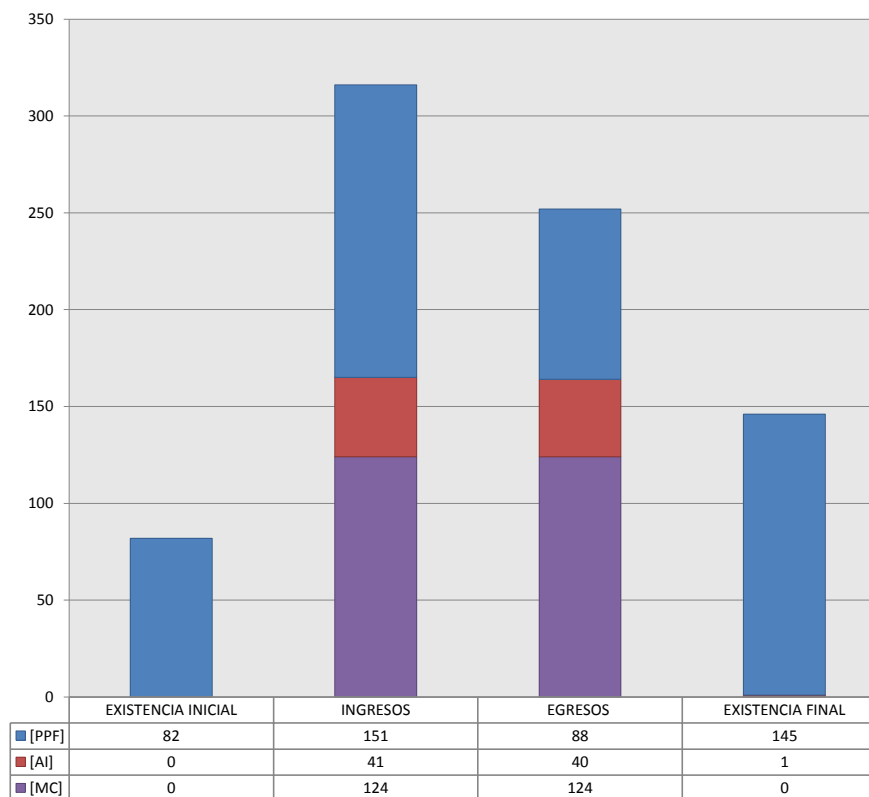
■ INGRESOS ■ EGRESOS

CENTRO DE JUSTICIA PENAL FEDERAL

MOVIMIENTO ESTADÍSTICO DEL TOTAL DE ASUNTOS POR RUBRO

DEL 16 DE NOVIEMBRE DE 2016 AL 15 DE NOVIEMBRE DE 2017

		TOTAL			
		EXISTENCIA INICIAL	INGRESOS	EGRESOS	EXISTENCIA FINAL
PROCESOS PENALES FEDERALES	[PPF]	82	151	88	145
ACTOS DE INVESTIGACIÓN	[AI]	0	41	40	1
MEDIDAS CAUTELARES	[MC]	0	124	124	0
TOTAL		82	316	252	146



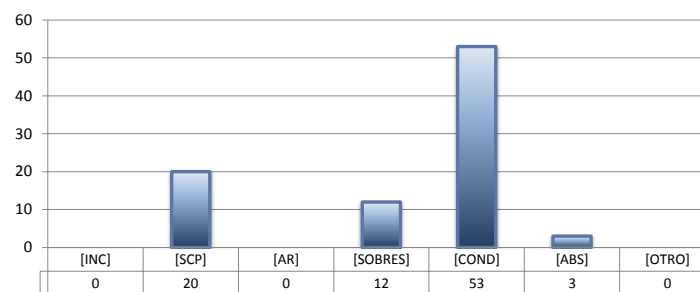
CENTRO DE JUSTICIA PENAL FEDERAL

SENTIDO DE LAS SENTENCIAS Y RESOLUCIONES QUE PUSIERON FIN AL JUICIO, INSTANCIA O PROCEDIMIENTO

DEL 16 DE NOVIEMBRE DE 2016 AL 15 DE NOVIEMBRE DE 2017


PROCESOS PENALES FEDERALES (1)

		TOTAL
INCOMPETENCIA	[INC]	0
SUSPENSIÓN CONDICIONAL DEL PROCESO	[SCP]	20
ACUERDO REPARATORIO	[AR]	0
SOBRESEIMIENTO	[SOBRES]	12
CONDENATORIA	[COND]	53
ABSOLUTORIA	[ABS]	3
OTRO (2)	[OTRO]	0
TOTAL		88



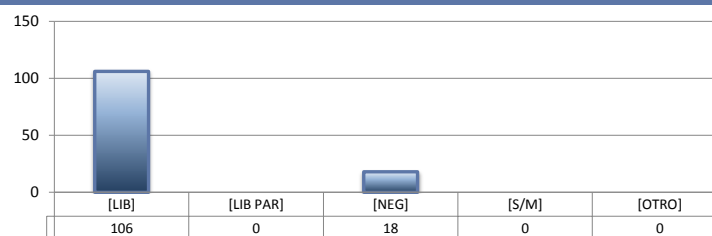
ACTOS DE INVESTIGACIÓN

		TOTAL
LIBRADA	[LIB]	27
LIBRADA PARCIALMENTE	[LIB PAR]	0
NEGADA	[NEG]	7
SIN MATERIA	[S/M]	0
OTRO	[OTRO]	6
TOTAL		40



MEDIDAS CAUTELARES

		TOTAL
LIBRADA	[LIB]	106
LIBRADA PARCIALMENTE	[LIB PAR]	0
NEGADA	[NEG]	18
SIN MATERIA	[S/M]	0
OTRO	[OTRO]	0
TOTAL		124



(1) Se contabilizan las sentencias condenatorias y absolutorias dictadas tanto en el procedimiento abreviado como en el juicio oral.

(2) Incluye las sentencias de acumulación, sobreseimiento por prescripción, negativa de orden u otra.