



ÓRGANOS JURISDICCIONALES

RESIDENCIA	TRIBUNALES COLEGIADOS	TRIBUNALES UNITARIOS	JUZGADOS DE DISTRITO
	ORDINARIOS	ORDINARIOS	ORDINARIOS
Durango	3	1	3
TOTAL	3	1	3
TOTAL GENERAL	3	1	3

CENTROS DE JUSTICIA PENAL FEDERAL

RESIDENCIA	CENTROS DE JUSTICIA PENAL FEDERAL	JUEZ SISTEMA PENAL ACUSATORIO (JUECES DE CONTROL)	JUEZ SISTEMA PENAL ACUSATORIO (JUECES DE EJECUCIÓN) ⁽¹⁾	JUEZ ADMINISTRADOR
Durango	1	2	1	1
TOTAL	1	2	1	1

(1) Según OFICIO SEPLE./UCNSJP ./001/2732/2017, se aprueba la adscripción de un Juez de Distrito especializado en el Nuevo Sistema de Justicia Penal en los siguientes **Centros de Justicia Penal Federal**, para que se desempeñen como **jueces de ejecución**, a partir del 1 de agosto del 2017

- Juez Tercero de Distrito Especializado en el Sistema Penal Acusatorio, en el Estado de Durango

Vigésimo Quinto Circuito Judicial

Durango

Contexto

El vigésimo quinto Circuito comprende la circunscripción territorial que ocupa el Estado de Durango, cuya extensión es de 123,364.2 kilómetros cuadrados que representa el 6.3% del territorio nacional; administrativamente se divide en 39 municipios en las que se asientan 1,194,600 habitantes³ que constituyen el 0.97% del total nacional.

Datos Demográficos	
Número de Municipios	39
⁽²⁾ Superficie (km ²)	123,364.2
Densidad de población (hab./km ²)	10
⁽³⁾ Tasa bruta de natalidad (Por mil)	19
⁽³⁾ Tasa bruta de mortalidad (Por cien)	5
⁽³⁾ Esperanza de vida al nacimiento total	76
⁽³⁾ Esperanza de vida al nacimiento hombres	74
⁽³⁾ Esperanza de vida al nacimiento mujeres	79

Tabla 1.

Del total de habitantes que integran el Circuito, 49.09% son hombres y 50.91% son mujeres, ahora bien, en esta demarcación territorial de cada 100 personas de 15 años o más, 17 tienen algún grado aprobado en educación superior.

Año	Número de Habitantes	Cantidad	Porcentaje Nivel Nacional
	⁽³⁾ Población Total	1,194,600	0.97%
2017	Distribución por género	Cantidad	Porcentaje
	Hombres	586,476	49.09%
	Mujeres	608,124	50.91%

Tabla 2.

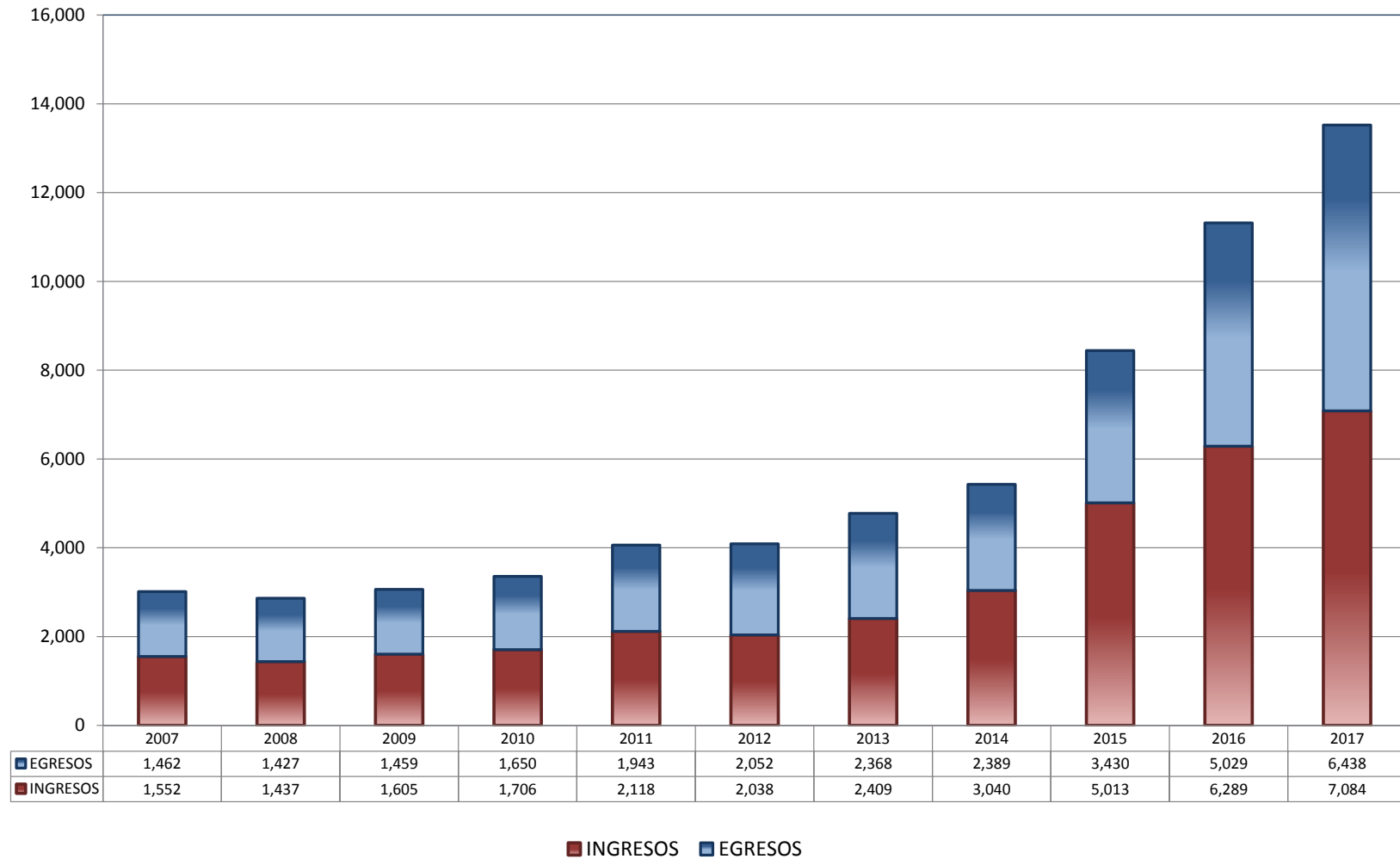
⁽²⁾ Panorama sociodemográfico de México 2015 / Instituto Nacional de Estadística y Geografía.-- México: INEGI, c2015, 96p. ISBN 978-607-739-718-2. <http://www.beta.inegi.org.mx/app/biblioteca/ficha.html?upc=702825078065>.

⁽³⁾ Datos de Proyecciones. http://www.conapo.gob.mx/es/CONAPO/Proyecciones_Datos.

TRIBUNALES COLEGIADOS DE CIRCUITO

TOTAL DE INGRESOS Y EGRESOS

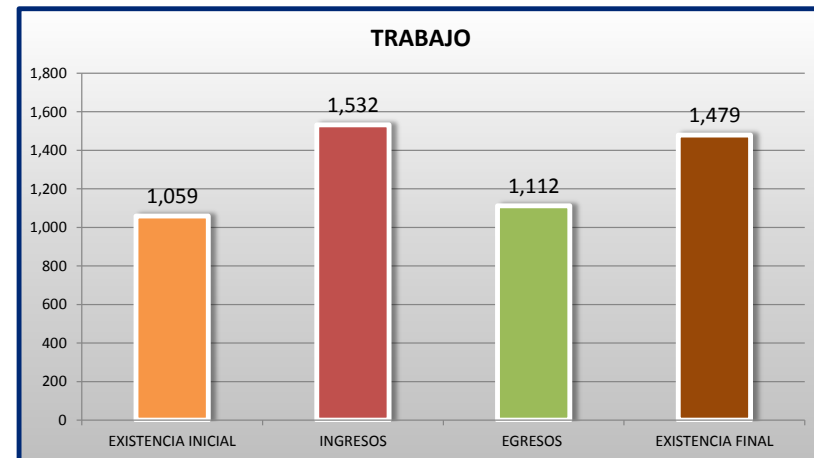
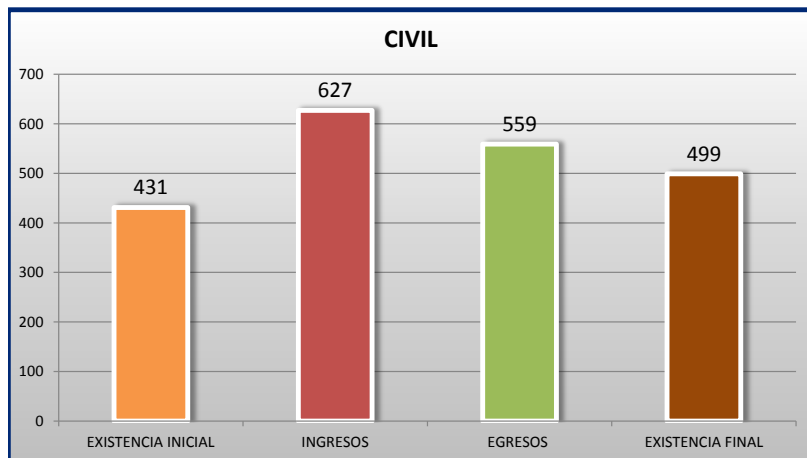
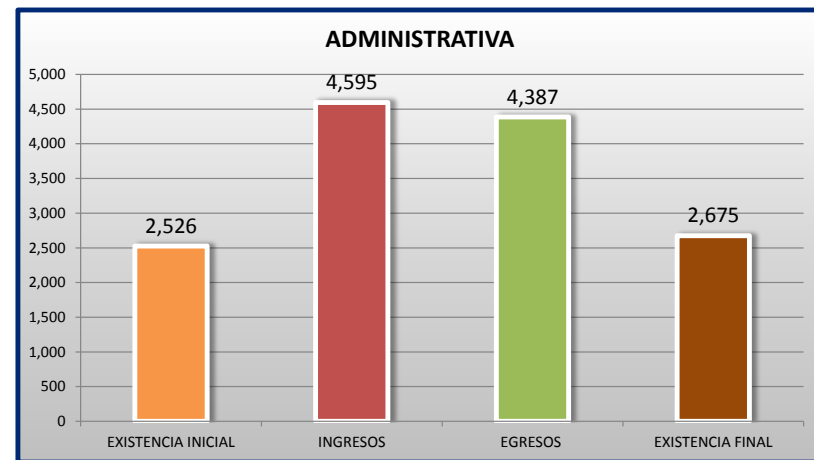
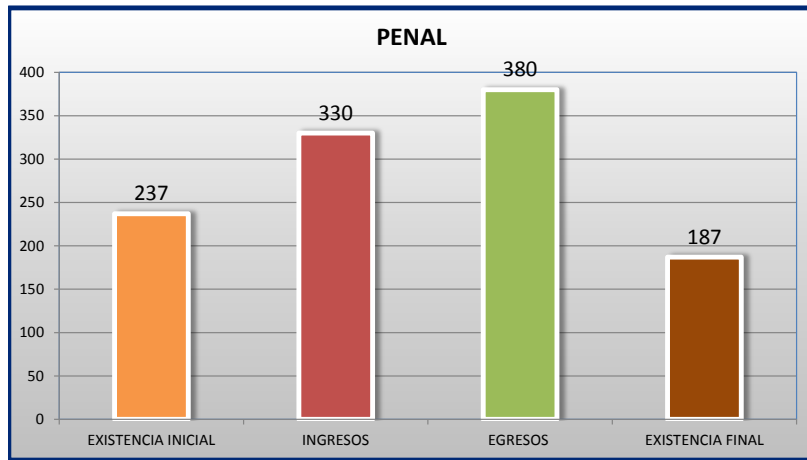
PERIODO ESTADÍSTICO 2007 - 2017



TRIBUNALES COLEGIADOS DE CIRCUITO

MOVIMIENTO ESTADÍSTICO DEL TOTAL DE ASUNTOS POR MATERIA

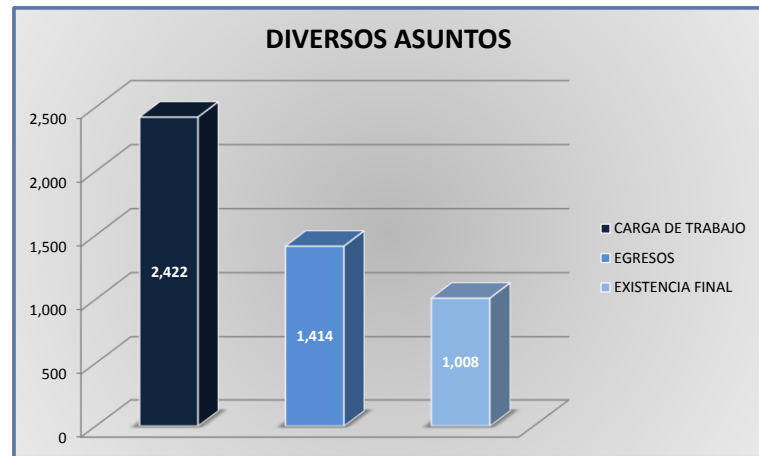
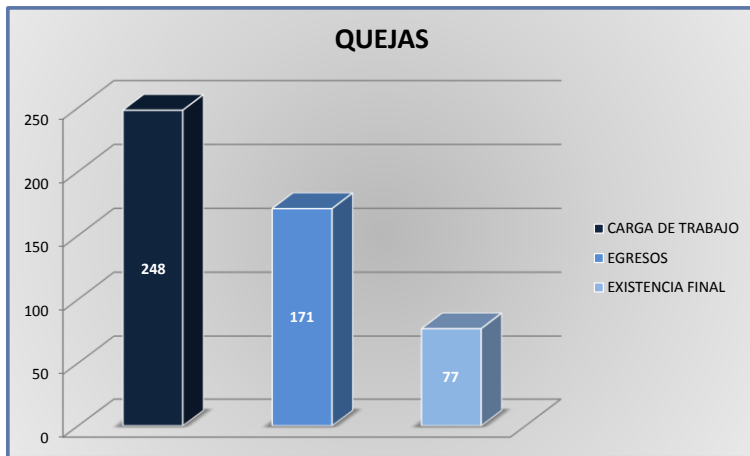
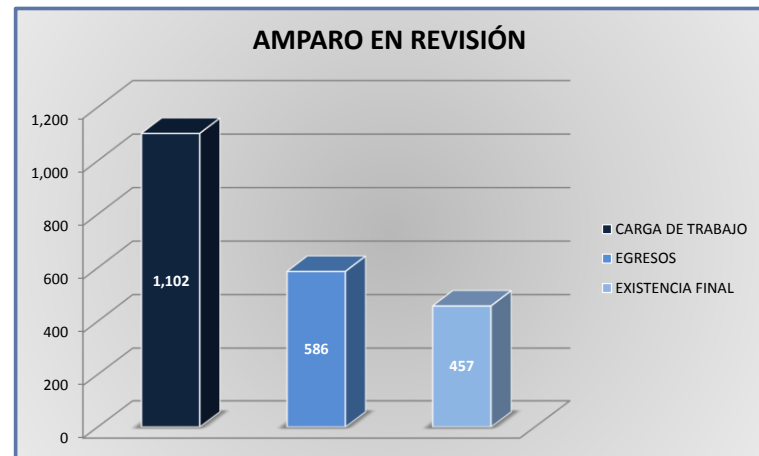
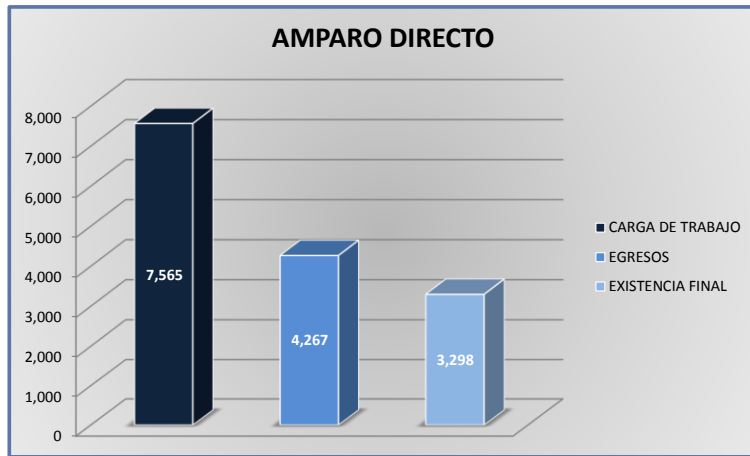
DEL 16 DE NOVIEMBRE DE 2016 AL 15 DE NOVIEMBRE DE 2017



TRIBUNALES COLEGIADOS DE CIRCUITO

CARGA DE TRABAJO ATENDIDA POR TIPO DE ASUNTO

DEL 16 DE NOVIEMBRE DE 2016 AL 15 DE NOVIEMBRE DE 2017



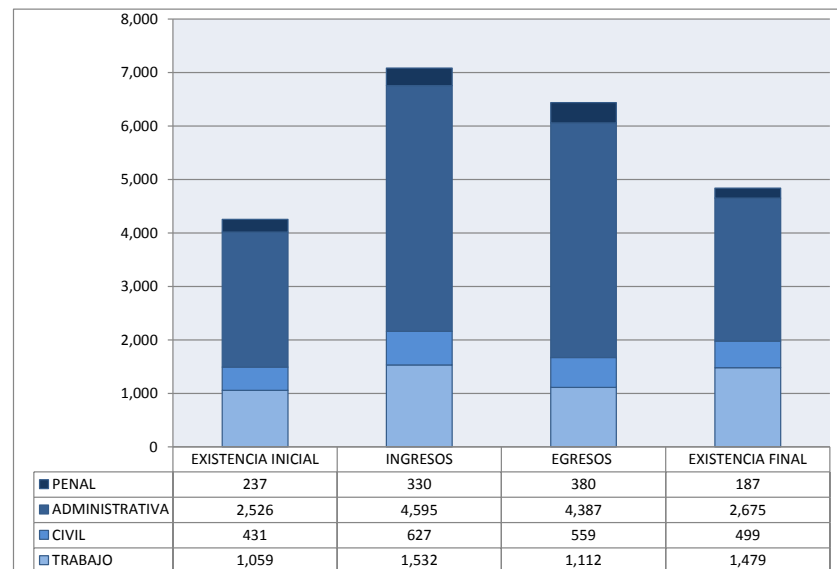
TRIBUNALES COLEGIADOS DE CIRCUITO

MOVIMIENTO ESTADÍSTICO DEL TOTAL DE ASUNTOS POR MATERIA Y RUBRO

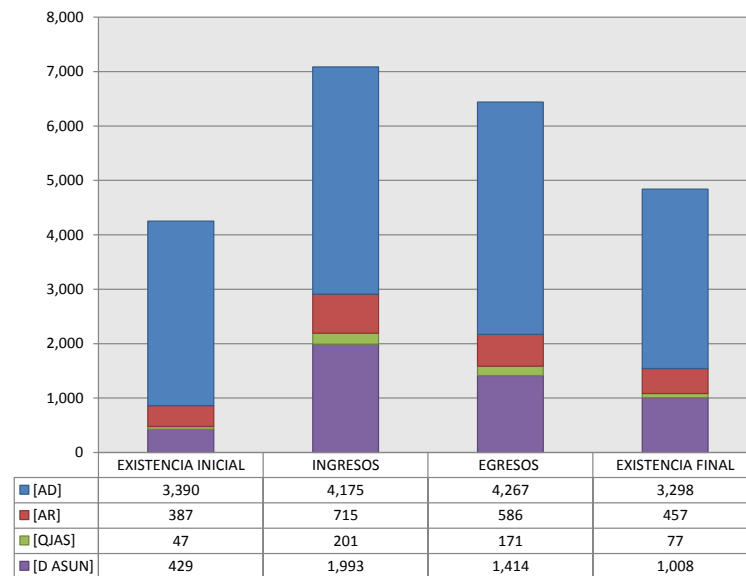
DEL 16 DE NOVIEMBRE DE 2016 AL 15 DE NOVIEMBRE DE 2017

	PENAL				ADMINISTRATIVA				CIVIL				TRABAJO				TOTAL			
	EXISTENCIA INICIAL	INGRESOS	EGRESOS	EXISTENCIA FINAL	EXISTENCIA INICIAL	INGRESOS	EGRESOS	EXISTENCIA FINAL	EXISTENCIA INICIAL	INGRESOS	EGRESOS	EXISTENCIA FINAL	EXISTENCIA INICIAL	INGRESOS	EGRESOS	EXISTENCIA FINAL	EXISTENCIA INICIAL	INGRESOS	EGRESOS	EXISTENCIA FINAL
AMPARO DIRECTO [AD]	100	94	103	91	1,972	2,440	2,980	1,432	312	364	301	375	1,006	1,277	883	1,400	3,390	4,175	4,267	3,298
AMPARO EN REVISIÓN [AR]	113	121	165	69	159	374	200	274	90	183	177	96	25	37	44	18	387	715	586	457
QUEJAS [QJAS]	1	38	29	10	24	64	60	28	13	58	51	20	9	41	31	19	47	201	171	77
DIVERSOS ASUNTOS [D ASUN]	23	77	83	17	371	1,717	1,147	941	16	22	30	8	19	177	154	42	429	1,993	1,414	1,008
TOTAL	237	330	380	187	2,526	4,595	4,387	2,675	431	627	559	499	1,059	1,532	1,112	1,479	4,253	7,084	6,438	4,840

MATERIA



TIPO DE ASUNTO



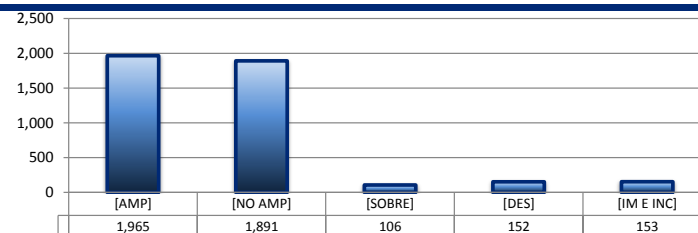
TRIBUNALES COLEGIADOS DE CIRCUITO

SENTIDO DE LAS SENTENCIAS Y RESOLUCIONES QUE PUSIERON FIN AL JUICIO O RECURSO

DEL 16 DE NOVIEMBRE DE 2016 AL 15 DE NOVIEMBRE DE 2017


AMPARO DIRECTO

		PENAL	ADMINISTRATIVA	CIVIL	TRABAJO	TOTAL
AMPARA	[AMP]	48	1,487	47	383	1,965
NO AMPARA	[NO AMP]	23	1,336	164	368	1,891
SOBRESEE	[SOBRE]	7	21	15	63	106
DESECHAMIENTO	[DES]	9	84	24	35	152
IMPEDIMENTO E INCOMPETENCIA	[IM E INC]	16	52	51	34	153
TOTAL		103	2,980	301	883	4,267



AMPARO EN REVISIÓN

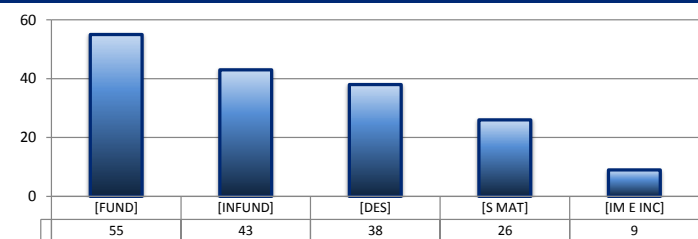
		PENAL	ADMINISTRATIVA	CIVIL	TRABAJO	TOTAL
CONFIRMA	[CONF]	89	112	118	24	343
REVOCA	[REV]	44	40	31	11	126
MODIFICA	[MOD]	8	15	4	2	29
CADUCIDAD	[CAD]	0	0	0	0	0
DESECHAMIENTO	[DES]	13	17	12	3	45
SIN MATERIA	[S MAT]	9	10	8	2	29
IMPEDIMENTO E INCOMPETENCIA	[IM E INC]	2	6	4	2	14
TOTAL		165	200	177	44	586



QUEJAS

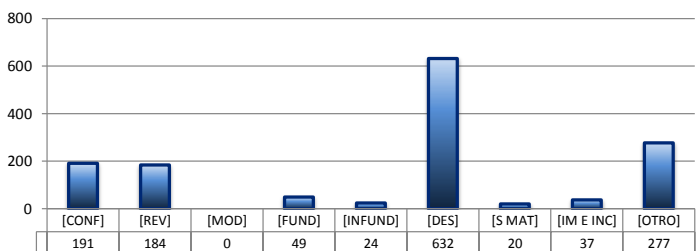
78 84 90

		PENAL	ADMINISTRATIVA	CIVIL	TRABAJO	TOTAL
FUNDADA	[FUND]	12	18	18	7	55
INFUNDADA	[INFUND]	8	17	12	6	43
DESECHAMIENTO	[DES]	3	12	16	7	38
SIN MATERIA	[S MAT]	5	12	4	5	26
IMPEDIMENTO E INCOMPETENCIA	[IM E INC]	1	1	1	6	9
TOTAL		29	60	51	31	171



DIVERSOS ASUNTOS*

		PENAL	ADMINISTRATIVA	CIVIL	TRABAJO	TOTAL
CONFIRMA	[CONF]	0	191	0	0	191
REVOCA	[REV]	0	184	0	0	184
MODIFICA	[MOD]	0	0	0	0	0
FUNDADA	[FUND]	14	9	14	12	49
INFUNDADA	[INFUND]	7	13	3	1	24
DESECHAMIENTO	[DES]	1	629	1	1	632
SIN MATERIA	[S MAT]	0	19	1	0	20
IMPEDIMENTO E INCOMPETENCIA	[IM E INC]	0	18	1	18	37
OTROS	[OTRO]	61	84	10	122	277
TOTAL		83	1,147	30	154	1,414

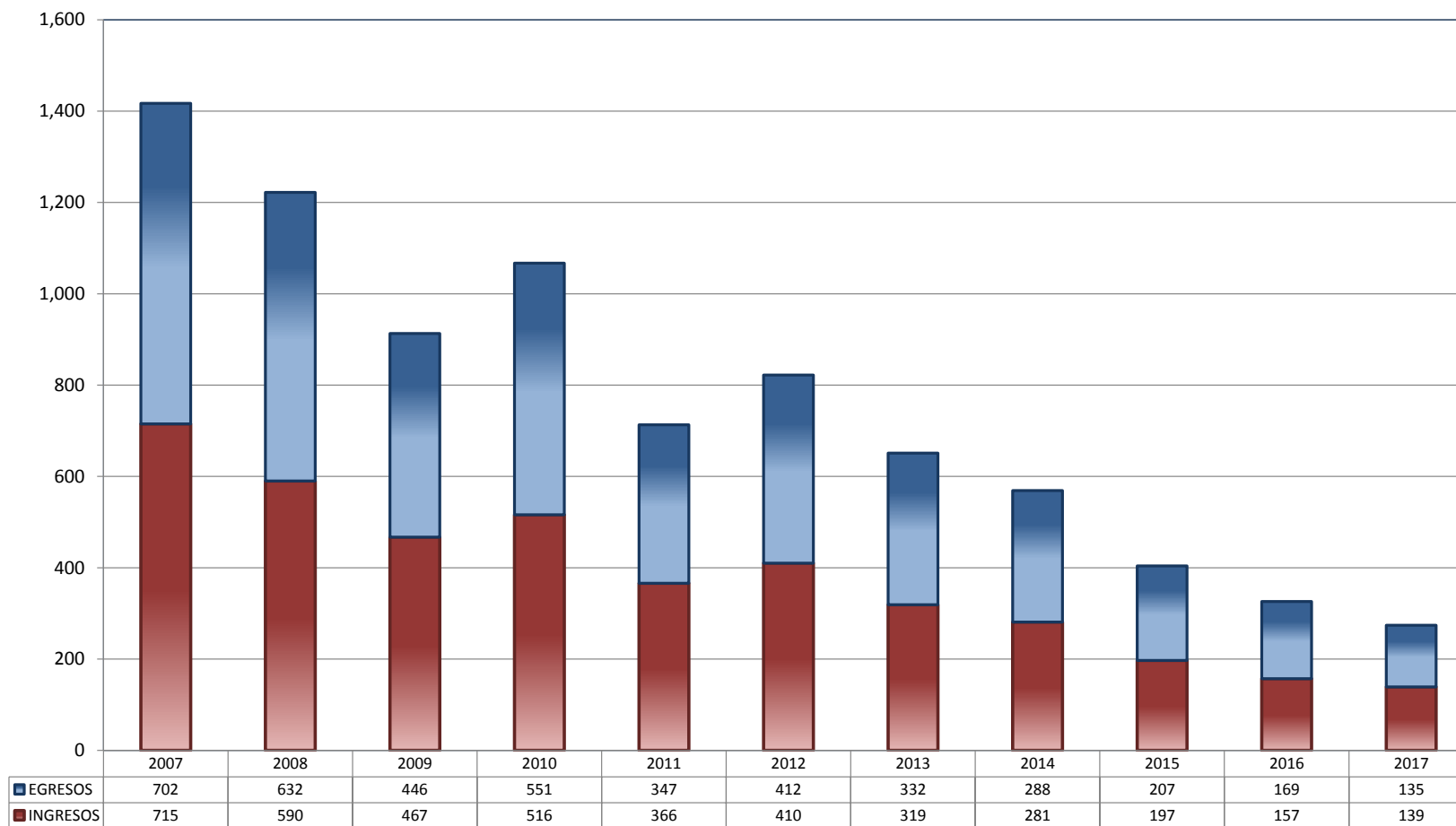


* Revisión fiscal, conflictos competenciales, impedimento, incidentes de inejecución, inconformidades, reclamaciones, reconocimiento de inocencia repetición del acto reclamado, revisión contenciosa administrativa y conflictos de acumulación.

TRIBUNALES UNITARIOS DE CIRCUITO

TOTAL DE INGRESOS Y EGRESOS

PERIODO ESTADÍSTICO 2007 - 2017

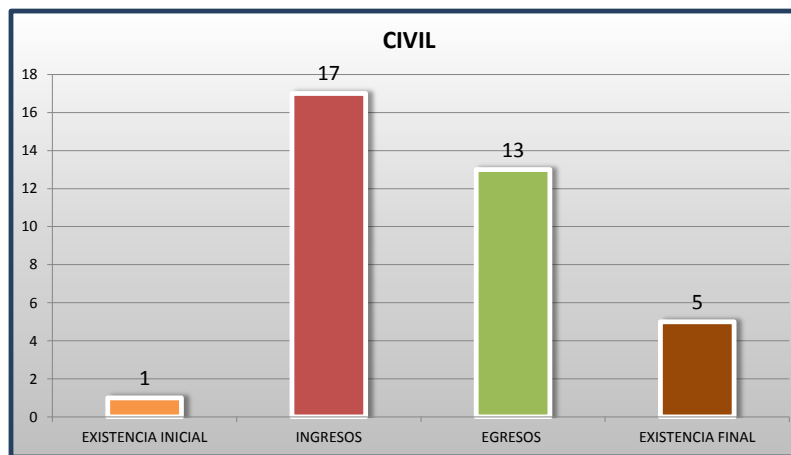
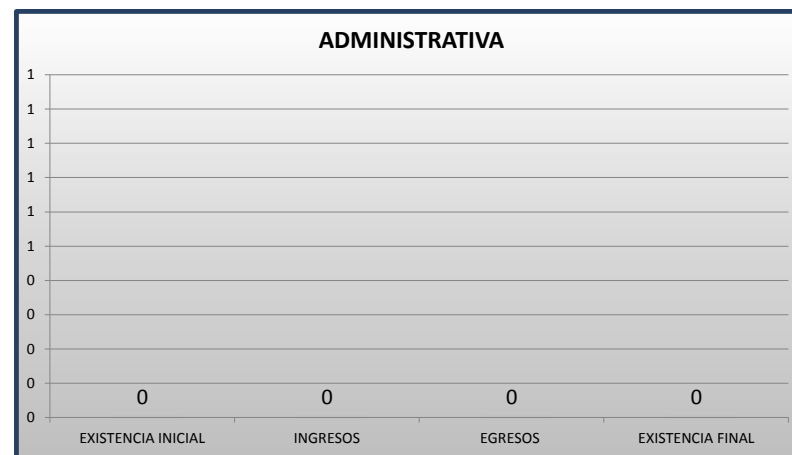
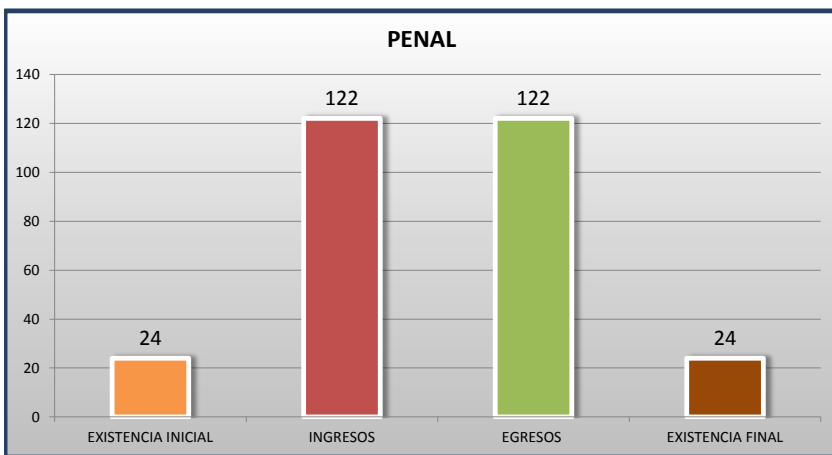


■ INGRESOS ■ EGRESOS

TRIBUNALES UNITARIOS DE CIRCUITO

MOVIMIENTO ESTADÍSTICO DEL TOTAL DE ASUNTOS POR MATERIA

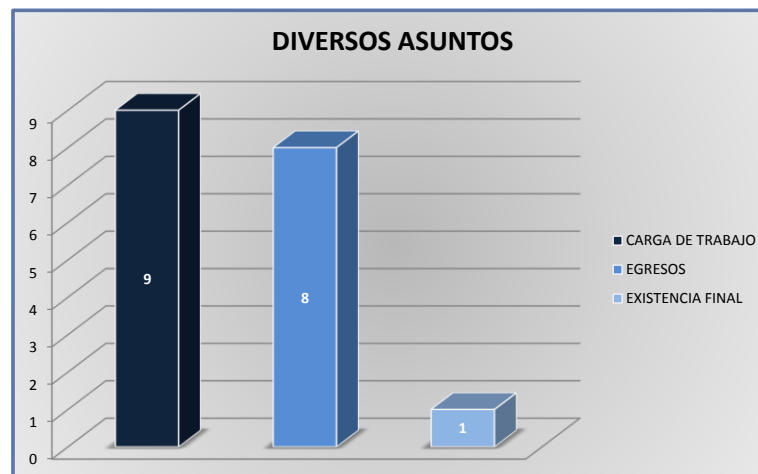
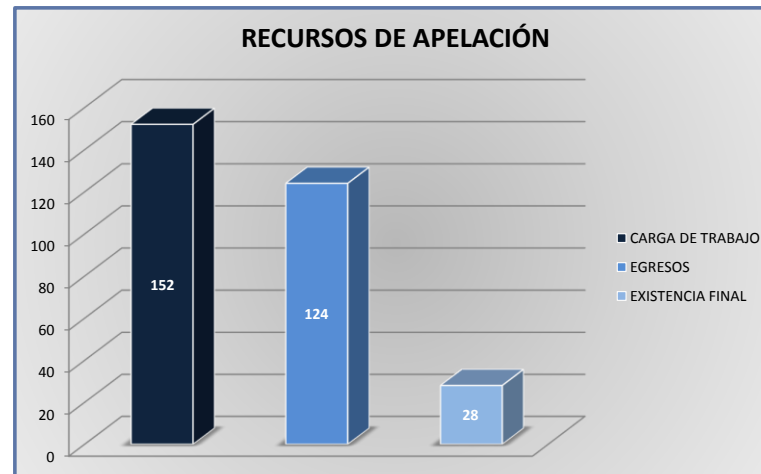
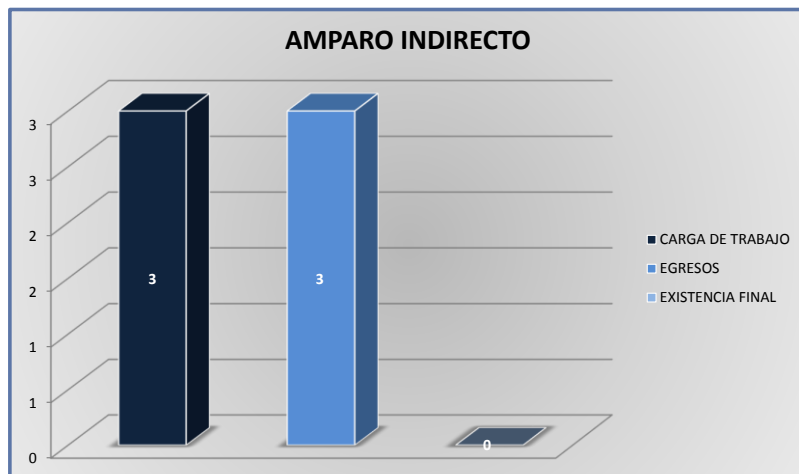
DEL 16 DE NOVIEMBRE DE 2016 AL 15 DE NOVIEMBRE DE 2017



TRIBUNALES UNITARIOS DE CIRCUITO

CARGA DE TRABAJO ATENDIDA POR TIPO DE ASUNTO

DEL 16 DE NOVIEMBRE DE 2016 AL 15 DE NOVIEMBRE DE 2017



TRIBUNALES UNITARIOS DE CIRCUITO

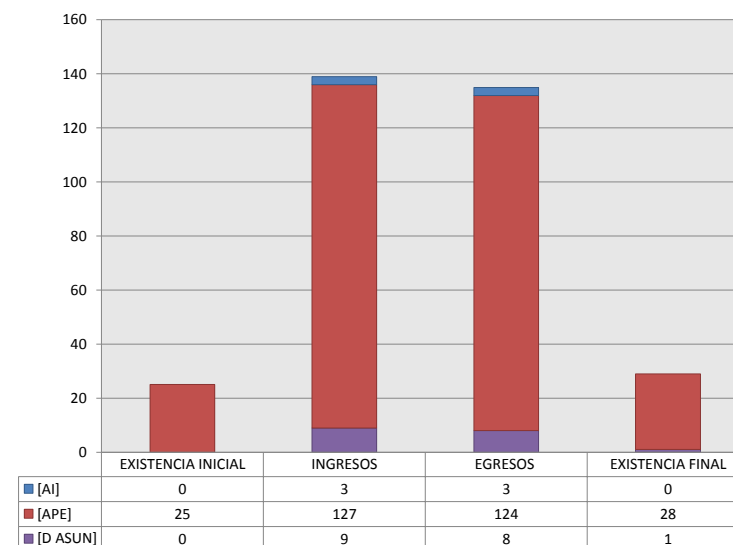
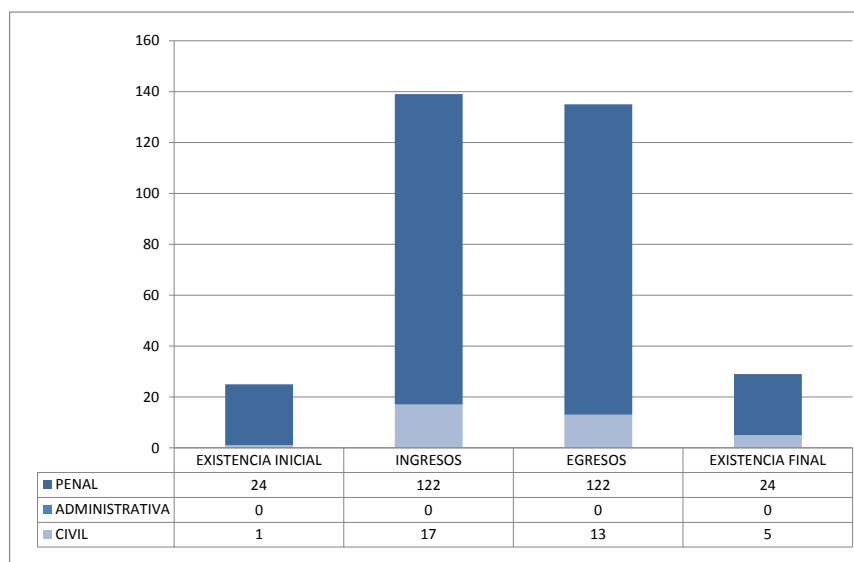
MOVIMIENTO ESTADÍSTICO DEL TOTAL DE ASUNTOS POR MATERIA Y RUBRO

DEL 16 DE NOVIEMBRE DE 2016 AL 15 DE NOVIEMBRE DE 2017

		PENAL				ADMINISTRATIVA				CIVIL				TOTAL			
		EXISTENCIA INICIAL	INGRESOS	EGRESOS	EXISTENCIA FINAL	EXISTENCIA INICIAL	INGRESOS	EGRESOS	EXISTENCIA FINAL	EXISTENCIA INICIAL	INGRESOS	EGRESOS	EXISTENCIA FINAL	EXISTENCIA INICIAL	INGRESOS	EGRESOS	EXISTENCIA FINAL
AMPARO INDIRECTO	[AI]	0	3	3	0	0	0	0	0	0	0	0	0	0	3	3	0
RECURSO DE APELACIÓN	[APE]	24	111	111	24	0	0	0	0	1	16	13	4	25	127	124	28
DIVERSOS ASUNTOS (1)	[D ASUN]	0	8	8	0	0	0	0	0	0	1	0	1	0	9	8	1
TOTAL		24	122	122	24	0	0	0	0	1	17	13	5	25	139	135	29

MATERIA

TIPO DE ASUNTO



(1) INCLUYE LOS RECURSOS DE DENEGADA APELACIÓN Y QUEJA, ASÍ COMO LOS IMPEDIMENTOS, CONFLICTOS COMPETENCIALES ENTRE JUECES, CONFLICTOS DE ACUMULACIÓN Y OTRO.

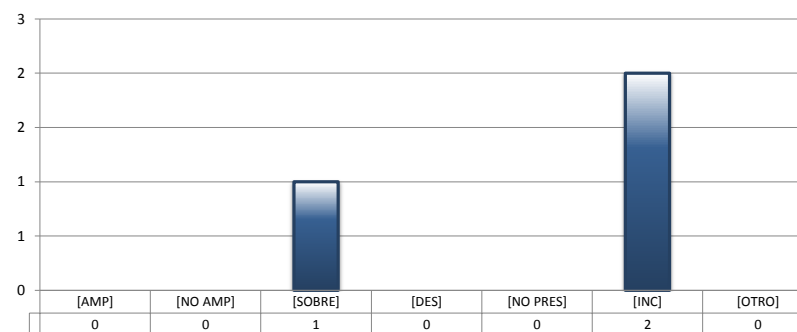
TRIBUNALES UNITARIOS DE CIRCUITO

SENTIDO DE LAS SENTENCIAS Y RESOLUCIONES QUE PUSIERON FIN AL JUICIO O PROCEDIMIENTO

DEL 16 DE NOVIEMBRE DE 2016 AL 15 DE NOVIEMBRE DE 2017

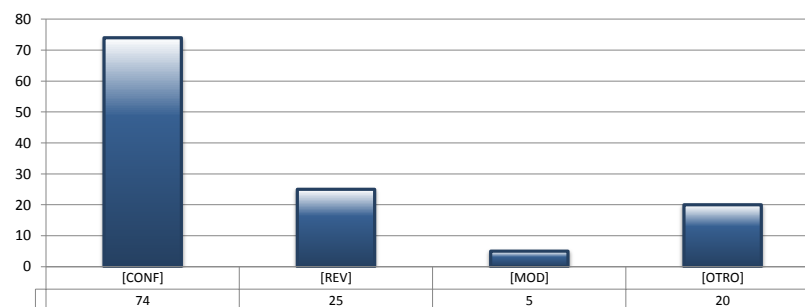
AMPARO INDIRECTO

		PENAL	ADMINISTRATIVA	CIVIL	TOTAL
AMPARA	[AMP]	0	0	0	0
NO AMPARA	[NO AMP]	0	0	0	0
SOBRESEE	[SOBRE]	1	0	0	1
DESECHAMIENTO	[DES]	0	0	0	0
NO PRESENTADA	[NO PRES]	0	0	0	0
INCOMPETENCIA	[INC]	2	0	0	2
OTROS	[OTRO]	0	0	0	0
TOTAL		3	0	0	3



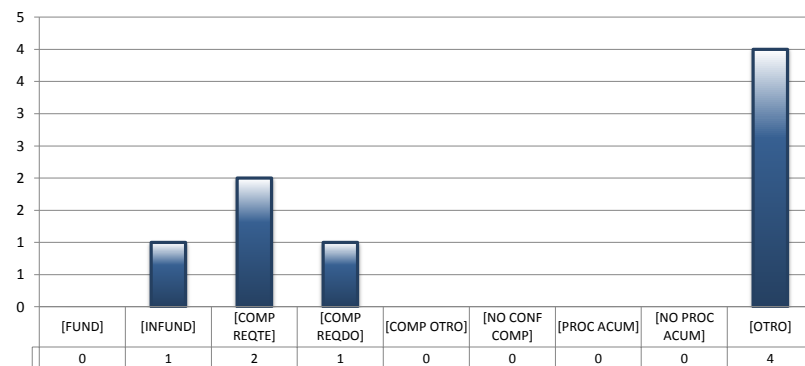
RECURSOS DE APELACIÓN

		PENAL	ADMINISTRATIVA	CIVIL	TOTAL
CONFIRMA	[CONF]	66	0	8	74
REVOCA	[REV]	25	0	0	25
MODIFICA	[MOD]	3	0	2	5
OTROS	[OTRO]	17	0	3	20
TOTAL		111	0	13	124



DIVERSOS ASUNTOS

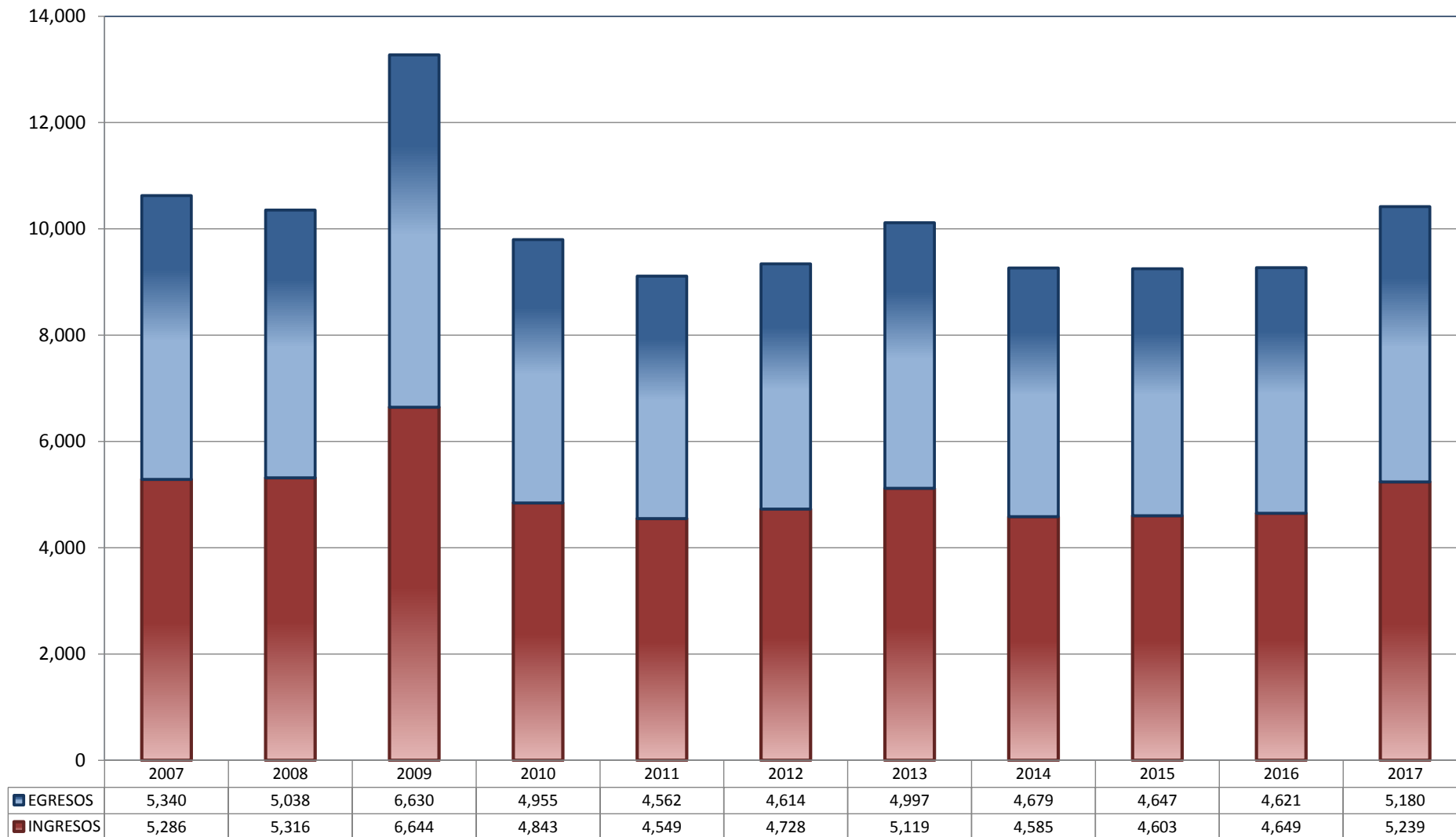
		PENAL	ADMINISTRATIVA	CIVIL	TOTAL
FUNDADA	[FUND]	0	0	0	0
INFUNDADA	[INFUND]	1	0	0	1
COMPETENTE REQUERENTE	[COMP REQTE]	2	0	0	2
COMPETENTE REQUERIDO	[COMP REQDO]	1	0	0	1
COMPETENTE OTRO	[COMP OTRO]	0	0	0	0
DECLARA NO HAY CONFLICTO COMPETENCIAL	[NO CONF COMP]	0	0	0	0
PROCEDE ACUMULACIÓN	[PROC ACUM]	0	0	0	0
NO PROCEDE ACUMULACIÓN	[NO PROC ACUM]	0	0	0	0
OTRO	[OTRO]	4	0	0	4
TOTAL		8	0	0	8



JUZGADOS DE DISTRITO

TOTAL DE INGRESOS Y EGRESOS

PERIODO ESTADÍSTICO 2007 - 2017

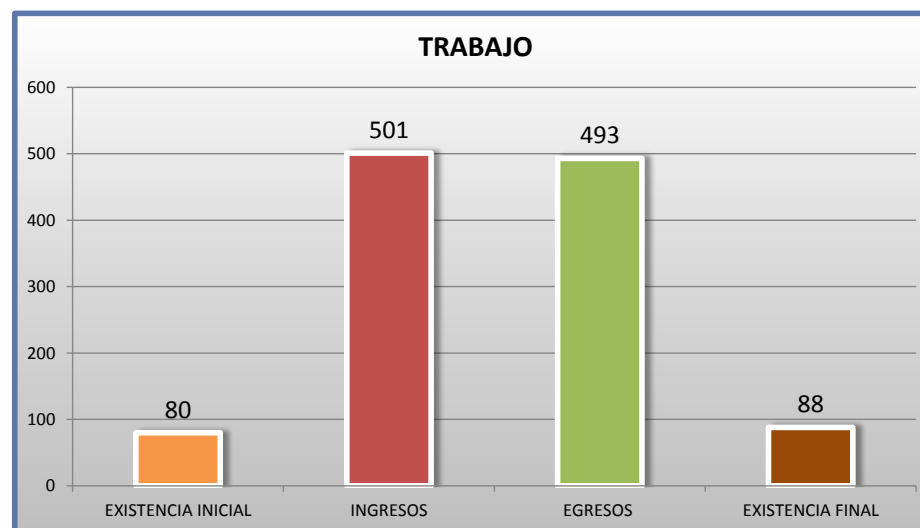
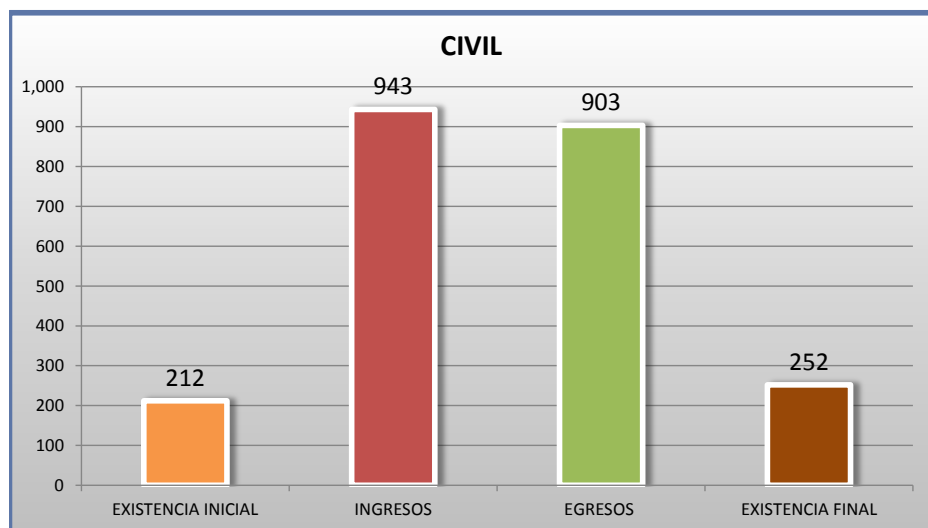
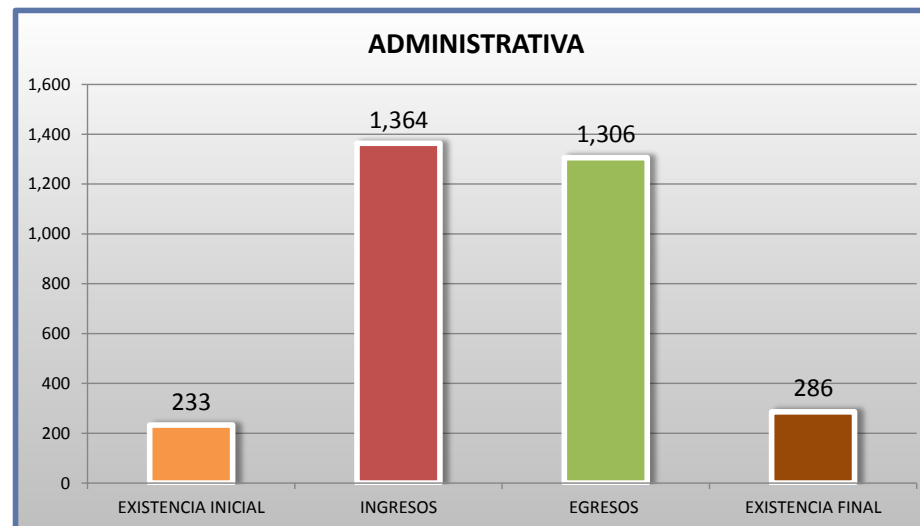
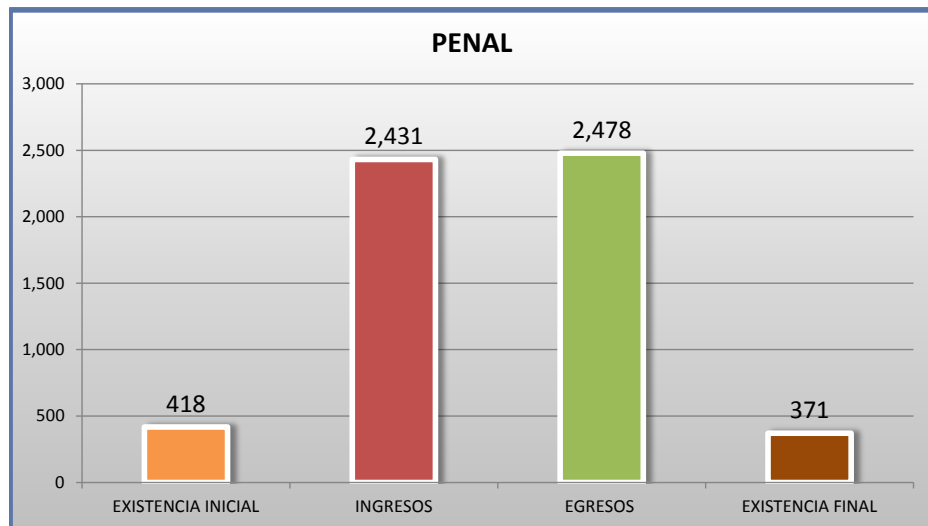


■ INGRESOS ■ EGRESOS

JUZGADOS DE DISTRITO

MOVIMIENTO ESTADÍSTICO DEL TOTAL DE ASUNTOS POR MATERIA

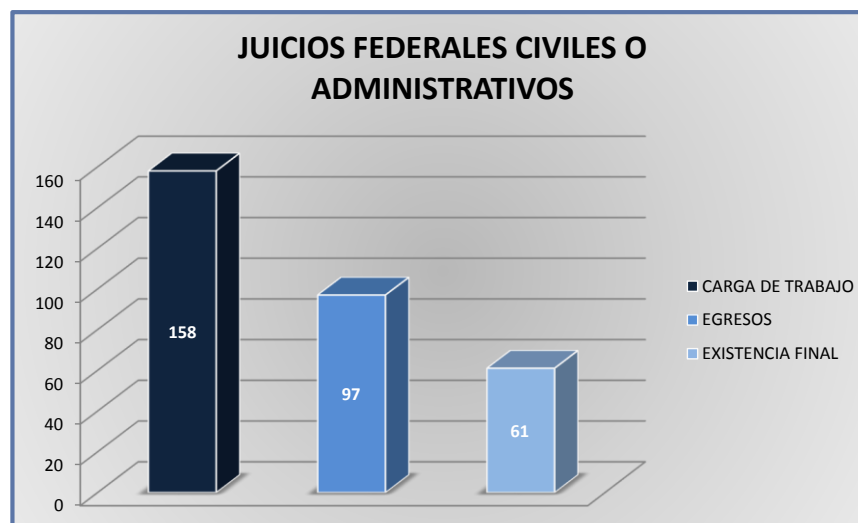
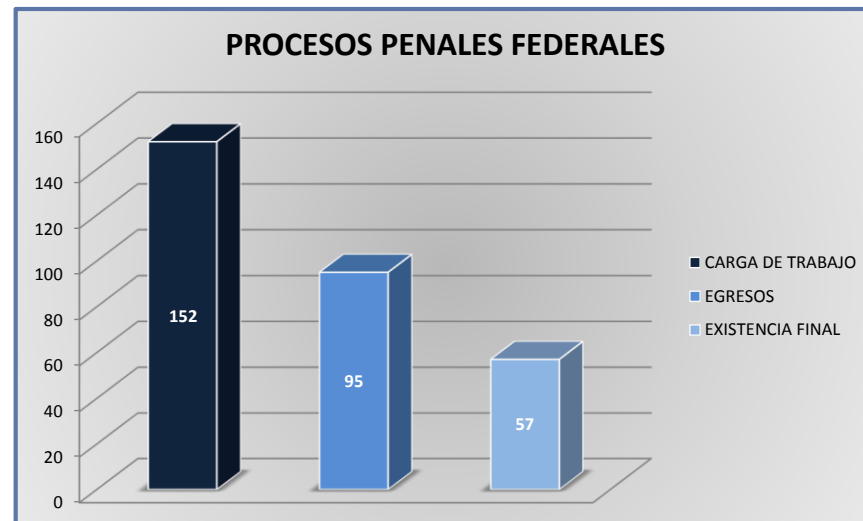
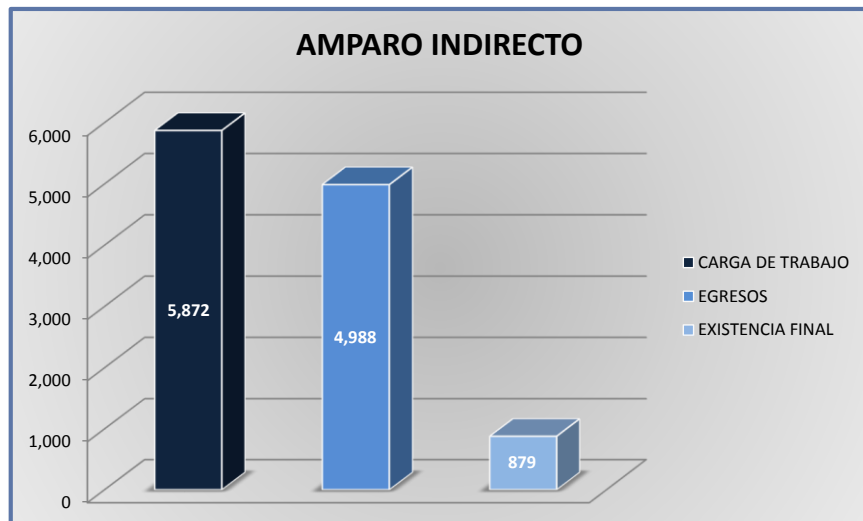
DEL 16 DE NOVIEMBRE DE 2016 AL 15 DE NOVIEMBRE DE 2017

25^o
CTO

JUZGADOS DE DISTRITO

CARGA DE TRABAJO ATENDIDA POR TIPO DE ASUNTO

DEL 16 DE NOVIEMBRE DE 2016 AL 15 DE NOVIEMBRE DE 2017



JUZGADOS DE DISTRITO

MOVIMIENTO ESTADÍSTICO DEL TOTAL DE ASUNTOS POR MATERIA Y RUBRO

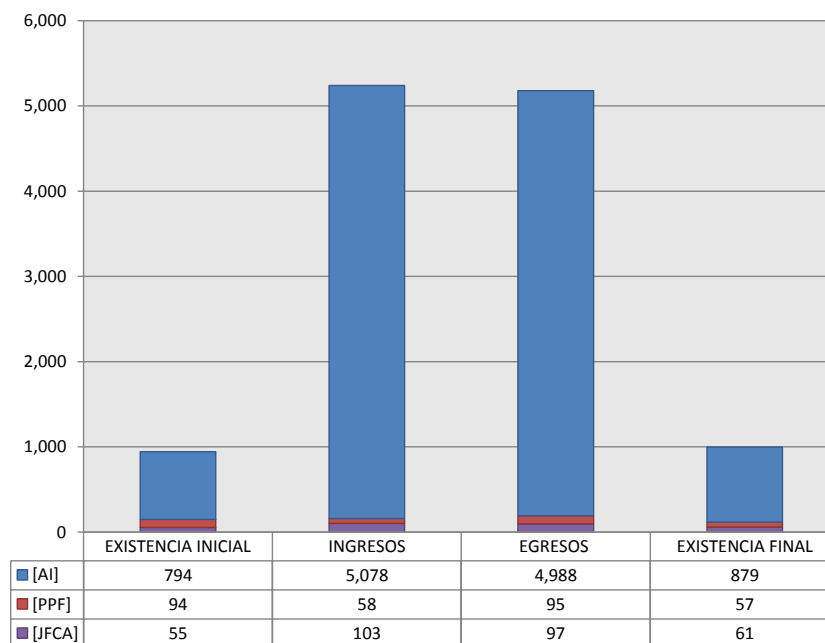
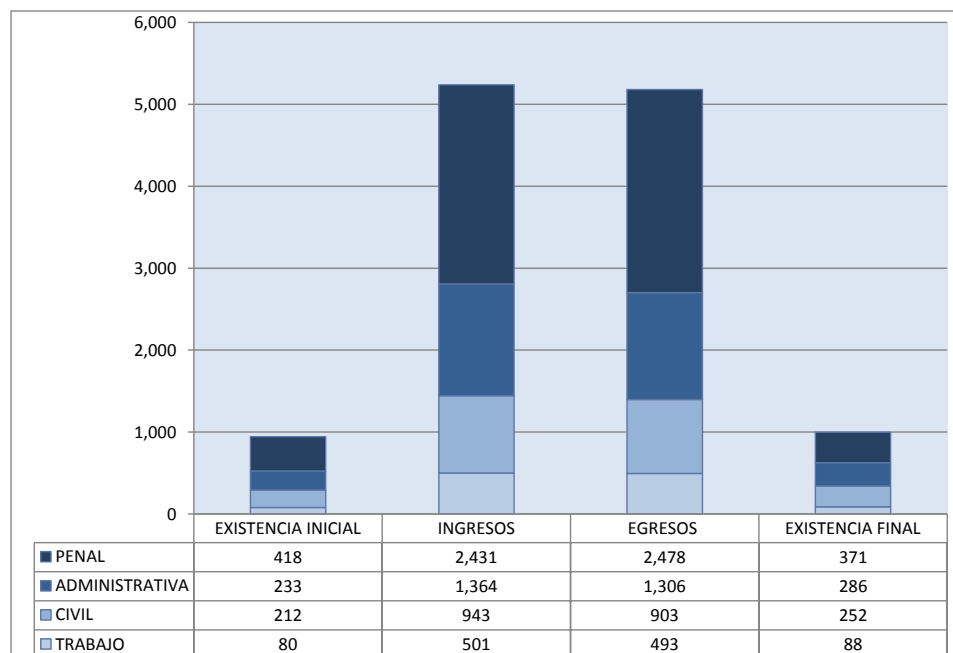
DEL 16 DE NOVIEMBRE DE 2016 AL 15 DE NOVIEMBRE DE 2017

25^o
CTO

		PENAL				ADMINISTRATIVA				CIVIL				TRABAJO				TOTAL			
		EXISTENCIA INICIAL	INGRESOS	EGRESOS	EXISTENCIA FINAL	EXISTENCIA INICIAL	INGRESOS	EGRESOS	EXISTENCIA FINAL	EXISTENCIA INICIAL	INGRESOS	EGRESOS	EXISTENCIA FINAL	EXISTENCIA INICIAL	INGRESOS	EGRESOS	EXISTENCIA FINAL	EXISTENCIA INICIAL	INGRESOS	EGRESOS	EXISTENCIA FINAL
AMPARO INDIRECTO	[AI]	324	2,373	2,383	314	232	1,364	1,306	285	158	840	806	192	80	501	493	88	794	5,078	4,988	879
PROCESOS PENALES FEDERALES	[PPF]	94	58	95	57	0	0	0	0	0	0	0	0	0	0	0	0	94	58	95	57
JUICIOS FEDERALES CIVILES O ADMINISTRATIVOS	[JFCA]	0	0	0	0	1	0	0	1	54	103	97	60	0	0	0	0	55	103	97	61
TOTAL		418	2,431	2,478	371	233	1,364	1,306	286	212	943	903	252	80	501	493	88	943	5,239	5,180	997

MATERIA

TIPO DE ASUNTO



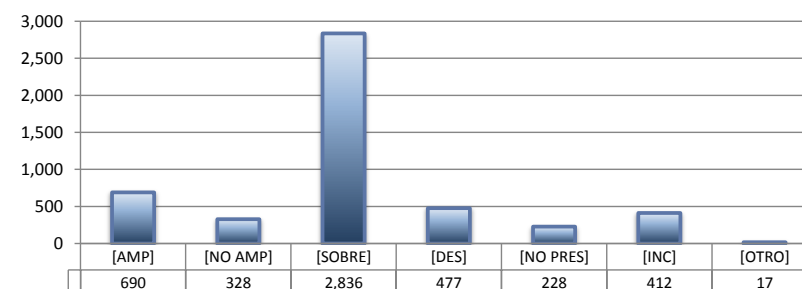
JUZGADOS DE DISTRITO

SENTIDO DE LAS SENTENCIAS Y RESOLUCIONES QUE PUSIERON FIN AL JUICIO, INSTANCIA O PROCEDIMIENTO

DEL 16 DE NOVIEMBRE DE 2016 AL 15 DE NOVIEMBRE DE 2017

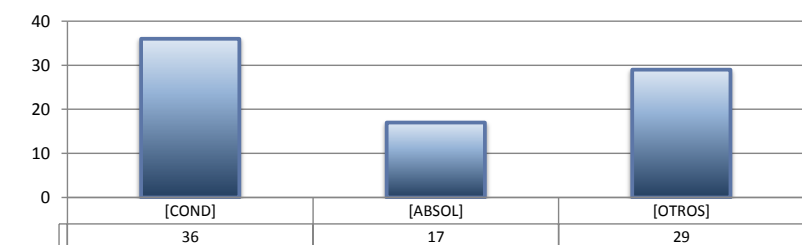
AMPARO INDIRECTO

		PENAL	ADMINISTRATIVA	CIVIL	TRABAJO	TOTAL
AMPARA	[AMP]	168	240	125	157	690
NO AMPARA	[NO AMP]	146	76	84	22	328
SOBRESEE	[SOBRE]	1,767	518	351	200	2,836
DESECHAMIENTO	[DES]	53	230	134	60	477
NO PRESENTADA	[NO PRES]	91	50	53	34	228
INCOMPETENCIA	[INC]	144	191	57	20	412
OTROS	[OTRO]	14	1	2	0	17
TOTAL		2,383	1,306	806	493	4,988



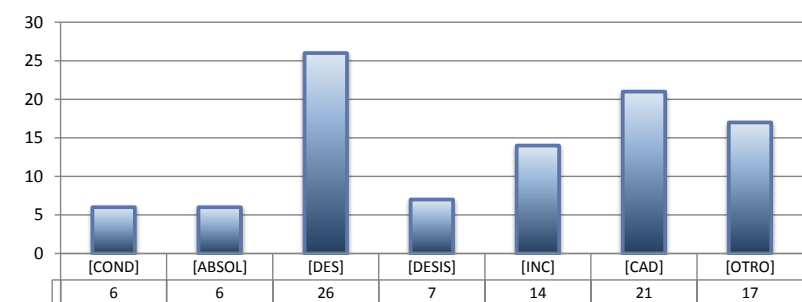
PROCESOS PENALES FEDERALES

		PENAL	ADMINISTRATIVA	CIVIL	TRABAJO	TOTAL
CONDENATORIA	[COND]	36	---	---	---	36
ABSOLUTORIA	[ABSOL]	17	---	---	---	17
OTROS	[OTROS]	29	---	---	---	29
TOTAL		82	0	0	0	82



JUICIOS FEDERALES CIVILES O ADMINISTRATIVOS

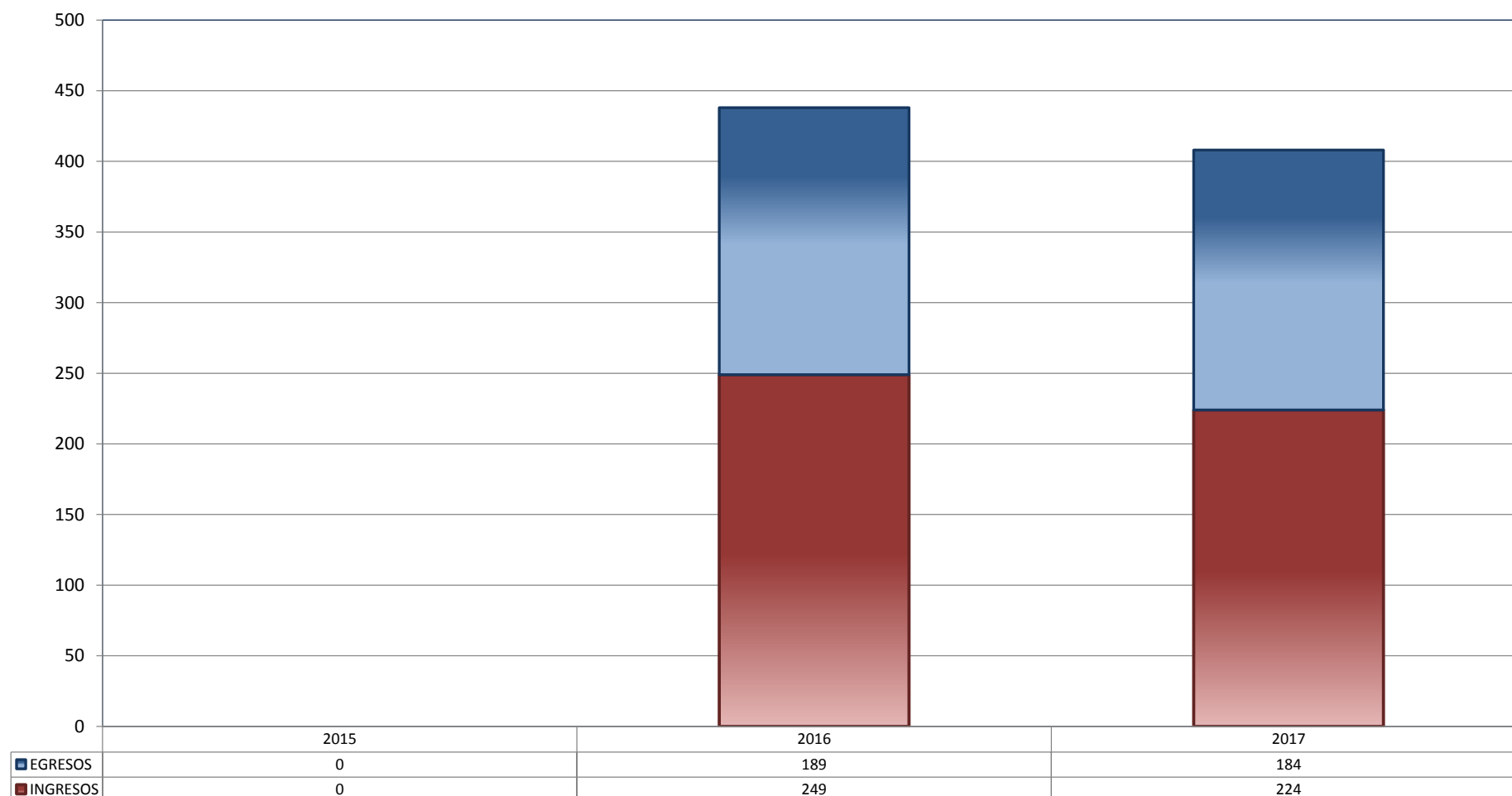
		PENAL	ADMINISTRATIVA	CIVIL	TRABAJO	TOTAL
CONDENATORIA	[COND]	---	0	6	---	6
ABSOLUTORIA	[ABSOL]	---	0	6	---	6
DESECHAMIENTO	[DES]	---	0	26	---	26
DESISTIMIENTO	[DESI]	---	0	7	---	7
INCOMPETENCIA	[INC]	---	0	14	---	14
CADUCIDAD	[CAD]	---	0	21	---	21
OTROS	[OTRO]	---	0	17	---	17
TOTAL		0	0	97	0	97



CENTRO DE JUSTICIA PENAL FEDERAL

TOTAL DE INGRESOS Y EGRESOS

PERIODO ESTADÍSTICO 2015 - 2017

25
O
CTO

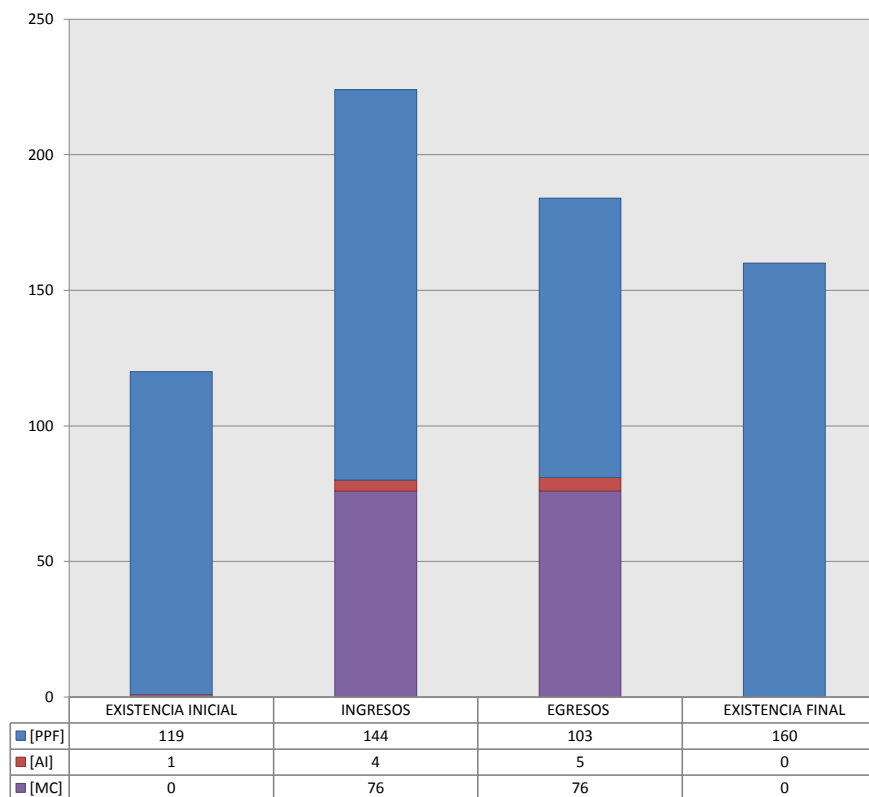
■ INGRESOS ■ EGRESOS

CENTRO DE JUSTICIA PENAL FEDERAL

MOVIMIENTO ESTADÍSTICO DEL TOTAL DE ASUNTOS POR RUBRO

DEL 16 DE NOVIEMBRE DE 2016 AL 15 DE NOVIEMBRE DE 2017

		TOTAL			
		EXISTENCIA INICIAL	INGRESOS	EGRESOS	EXISTENCIA FINAL
PROCESOS PENALES FEDERALES	[PPF]	119	144	103	160
ACTOS DE INVESTIGACIÓN	[AI]	1	4	5	0
MEDIDAS CAUTELARES	[MC]	0	76	76	0
TOTAL		120	224	184	160



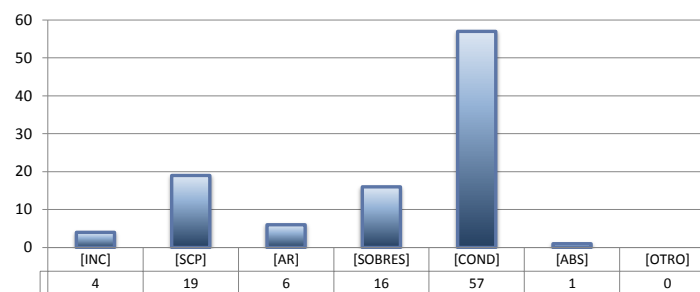
CENTRO DE JUSTICIA PENAL FEDERAL

SENTIDO DE LAS SENTENCIAS Y RESOLUCIONES QUE PUSIERON FIN AL JUICIO, INSTANCIA O PROCEDIMIENTO

DEL 16 DE NOVIEMBRE DE 2016 AL 15 DE NOVIEMBRE DE 2017

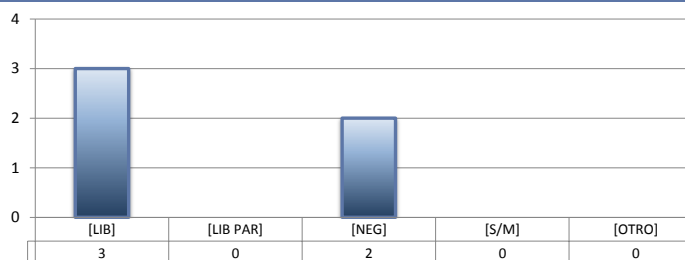
PROCESOS PENALES FEDERALES (1)

		TOTAL
INCOMPETENCIA	[INC]	4
SUSPENSIÓN CONDICIONAL DEL PROCESO	[SCP]	19
ACUERDO REPARATORIO	[AR]	6
SOBRESEIMIENTO	[SOBRES]	16
CONDENATORIA	[COND]	57
ABSOLUTORIA	[ABS]	1
OTRO (2)	[OTRO]	0
TOTAL		103



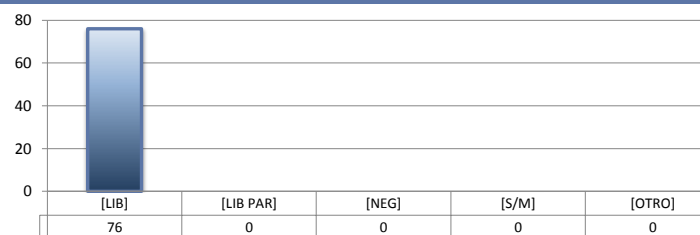
ACTOS DE INVESTIGACIÓN

		TOTAL
LIBRADA	[LIB]	3
LIBRADA PARCIALMENTE	[LIB PAR]	0
NEGADA	[NEG]	2
SIN MATERIA	[S/M]	0
OTRO	[OTRO]	0
TOTAL		5



MEDIDAS CAUTELARES

		TOTAL
LIBRADA	[LIB]	76
LIBRADA PARCIALMENTE	[LIB PAR]	0
NEGADA	[NEG]	0
SIN MATERIA	[S/M]	0
OTRO	[OTRO]	0
TOTAL		76



(1) Se contabilizan las sentencias condenatorias y absolutorias dictadas tanto en el procedimiento abreviado como en el juicio oral.

(2) Incluye las sentencias de acumulación, sobreseimiento por prescripción, negativa de orden u otra.