

### ÓRGANOS JURISDICCIONALES

RESIDENCIA	TRIBUNALES COLEGIADOS	TRIBUNALES UNITARIOS	JUZGADOS DE DISTRITO
	ORDINARIOS	ORDINARIOS	ORDINARIOS
<b>Cancún</b>	<b>3</b>	<b>1</b>	<b>6</b>
<b>Chetumal</b>	<b>0</b>	<b>0</b>	<b>2</b>
<b>TOTAL</b>	<b>3</b>	<b>1</b>	<b>8</b>

### CENTROS DE JUSTICIA PENAL FEDERAL

RESIDENCIA	CENTROS DE JUSTICIA PENAL FEDERAL	JUEZ SISTEMA PENAL ACUSATORIO (JUECES DE CONTROL)	JUEZ SISTEMA PENAL ACUSATORIO (JUECES DE EJECUCIÓN) <sup>(1)</sup>	JUEZ ADMINISTRADOR
<b>Cancún</b>	<b>1</b>	<b>2</b>	<b>1</b>	<b>1</b>
<b>Chetumal</b>	<b>0</b>	<b>0</b>	<b>0</b>	<b>0</b>
<b>TOTAL</b>	<b>1</b>	<b>2</b>	<b>1</b>	<b>1</b>

(1) Según OFICIO SEPLE./UCNSJP /001/2732/2017, se aprueba la adscripción de un Juez de Distrito especializado en el Nuevo Sistema de Justicia Penal en los siguientes **Centros de Justicia Penal Federal**, para que se desempeñen como **jueces de ejecución**, a partir del 1 de agosto del 2017

- Juez Tercero de Distrito Especializado en el Sistema Penal Acusatorio, en el Estado de Quintana Roo

# Vigésimo Séptimo Circuito Judicial

## Quintana Roo

### Contexto

El vigésimo séptimo Circuito comprende la circunscripción territorial que ocupa el Estado de Quintana Roo, cuya extensión es de 44,705.5 kilómetros cuadrados que representa el 2.3% del territorio nacional; administrativamente se divide en 10 municipios en las que se asientan 1,664,667 habitantes<sup>3</sup> que constituyen el 1.35% del total nacional.

Datos Demográficos	
Número de Municipios	10
<sup>(2)</sup> Superficie (km <sup>2</sup> )	44,705.5
Densidad de población (hab./km <sup>2</sup> )	37
<sup>(3)</sup> Tasa bruta de natalidad (Por mil)	18
<sup>(3)</sup> Tasa bruta de mortalidad (Por cien)	4
<sup>(3)</sup> Esperanza de vida al nacimiento total	76
<sup>(3)</sup> Esperanza de vida al nacimiento hombres	74
<sup>(3)</sup> Esperanza de vida al nacimiento mujeres	78

Tabla 1.

Del total de habitantes que integran el Circuito, 50.53% son hombres y 49.47% son mujeres, ahora bien, en esta demarcación territorial de cada 100 personas de 15 años o más, 19 tienen algún grado aprobado en educación superior.

Año	Número de Habitantes	Cantidad	Porcentaje Nivel Nacional
	<sup>(3)</sup> Población Total	1,664,667	1.35%
2017	Distribución por género	Cantidad	Porcentaje
	Hombres	841,162	50.53%
	Mujeres	823,504	49.47%

Tabla 2.

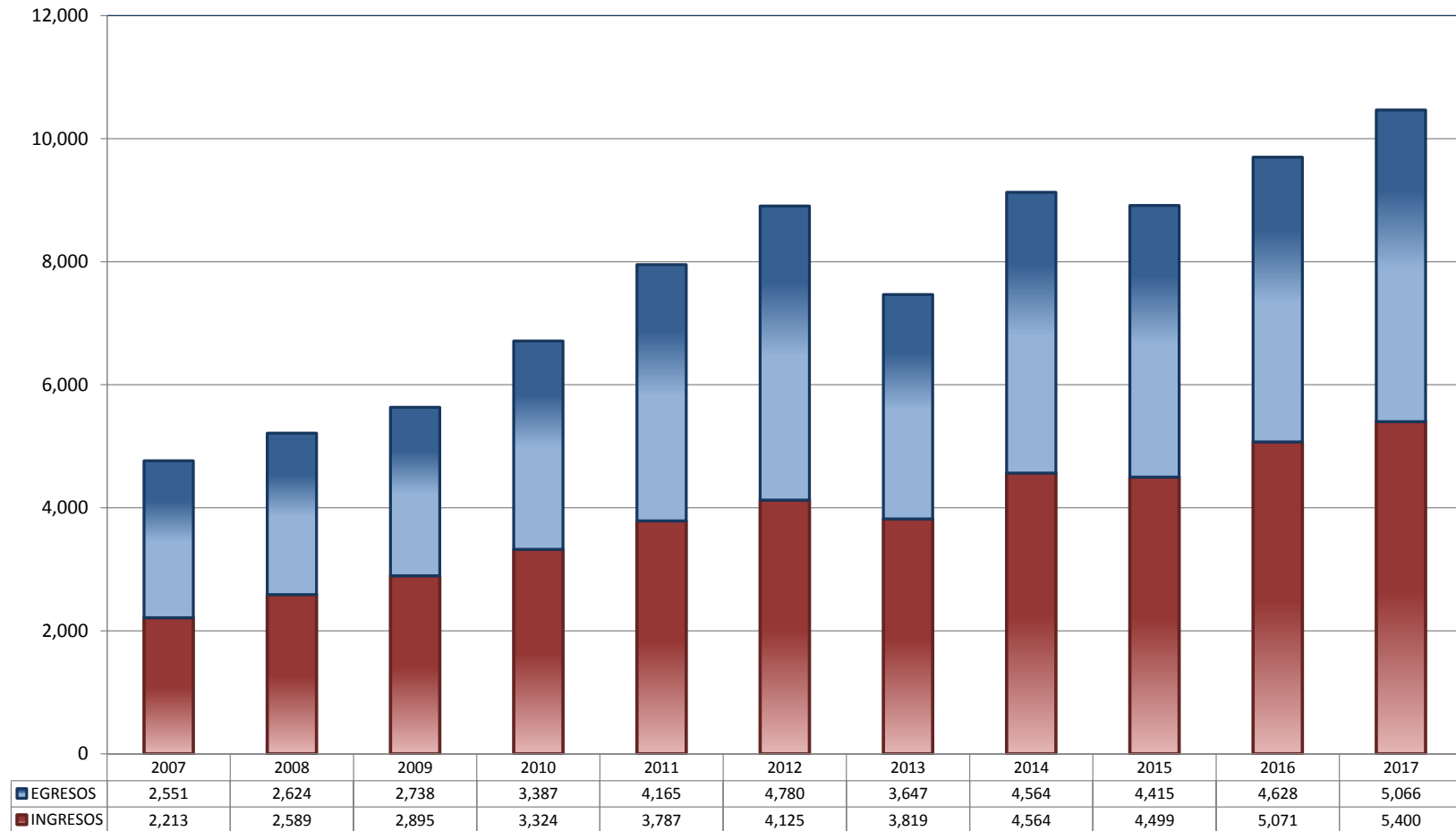
<sup>(2)</sup> Panorama sociodemográfico de México 2015 / Instituto Nacional de Estadística y Geografía.-- México: INEGI, c2015, 96p. ISBN 978-607-739-718-2. <http://www.beta.inegi.org.mx/app/biblioteca/ficha.html?upc=702825078065>.

<sup>(3)</sup> Datos de Proyecciones. [http://www.conapo.gob.mx/es/CONAPO/Proyecciones\\_Datos](http://www.conapo.gob.mx/es/CONAPO/Proyecciones_Datos).

## TRIBUNALES COLEGIADOS DE CIRCUITO

TOTAL DE INGRESOS Y EGRESOS

PERIODO ESTADÍSTICO 2007 - 2017

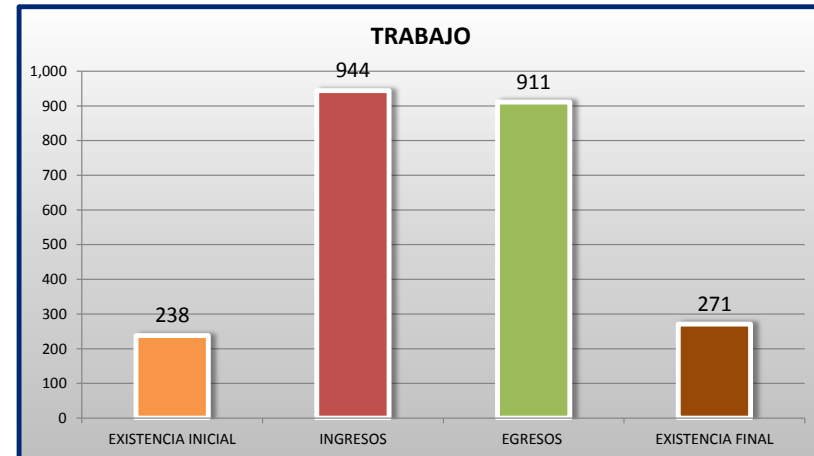
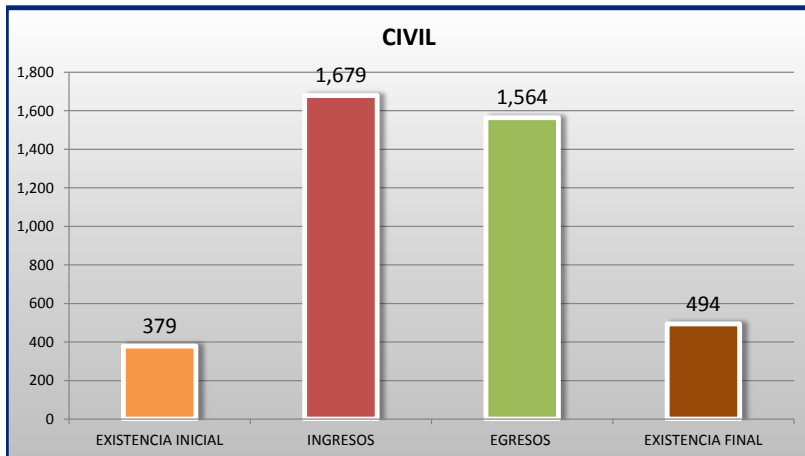
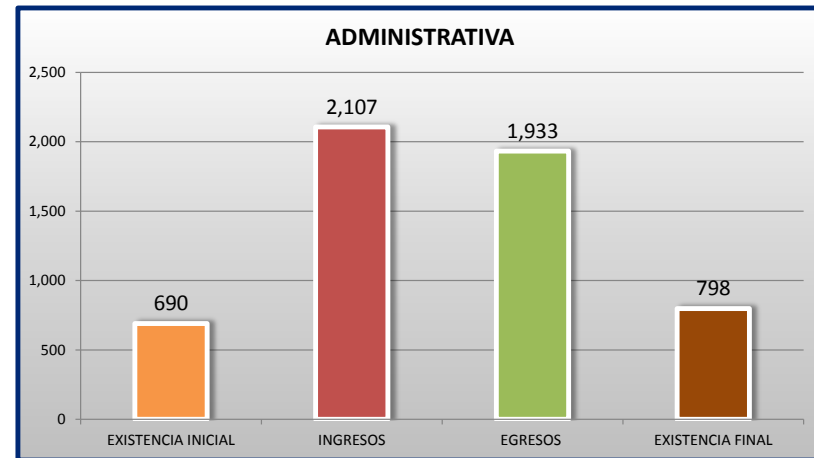
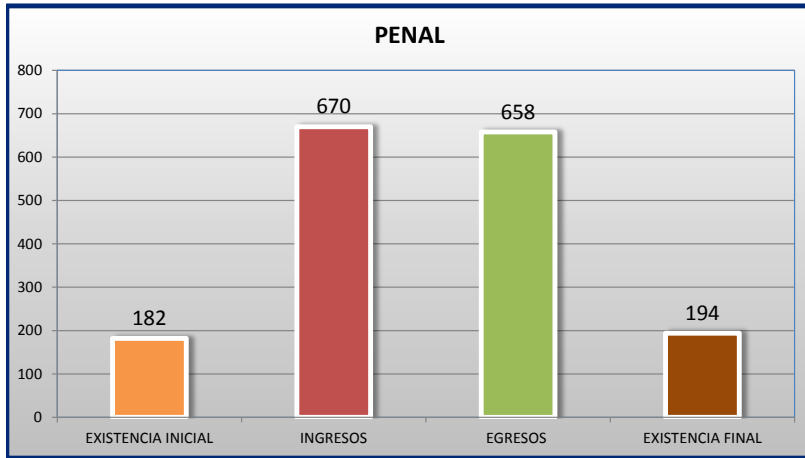


■ INGRESOS ■ EGRESOS

## TRIBUNALES COLEGIADOS DE CIRCUITO

MOVIMIENTO ESTADÍSTICO DEL TOTAL DE ASUNTOS POR MATERIA

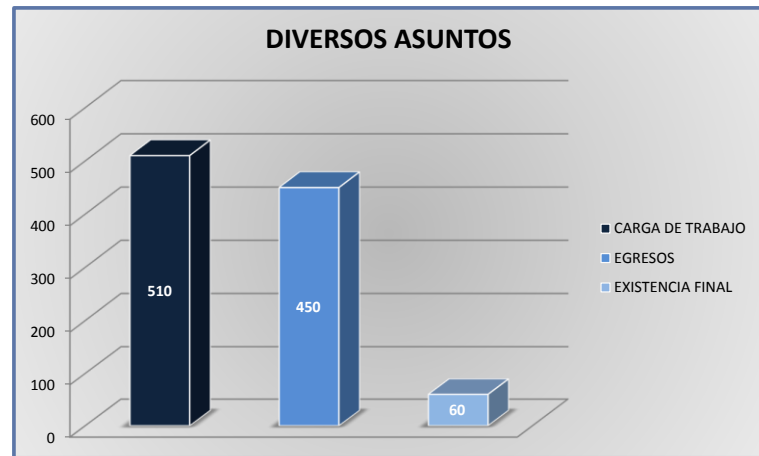
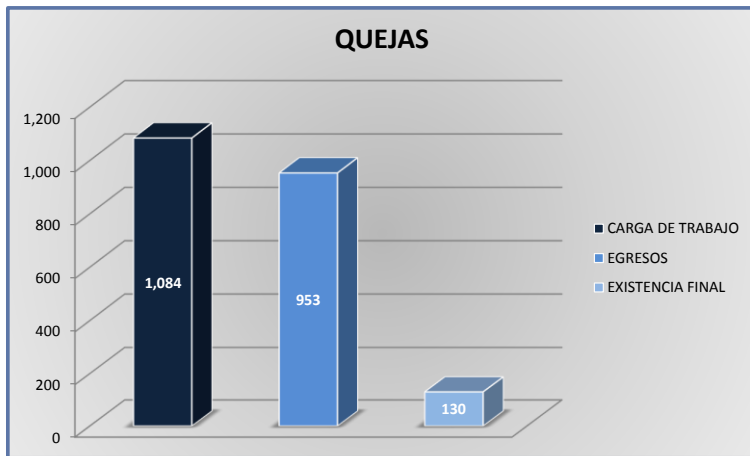
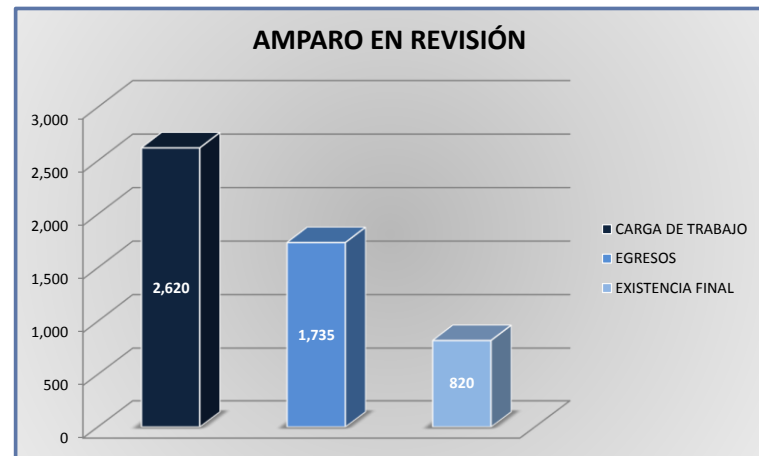
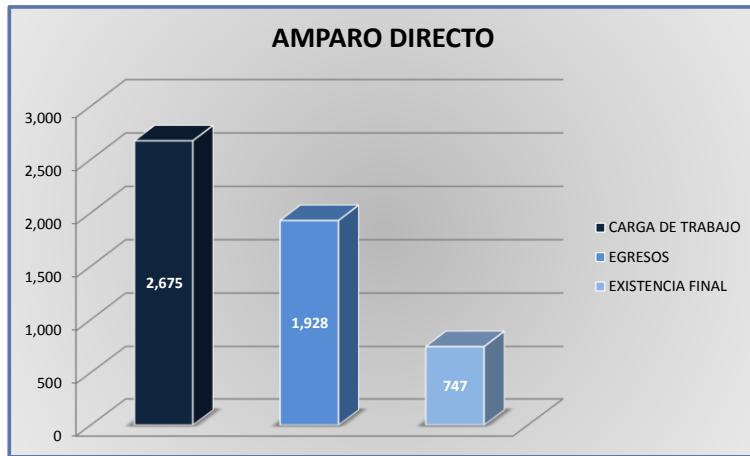
DEL 16 DE NOVIEMBRE DE 2016 AL 15 DE NOVIEMBRE DE 2017



**TRIBUNALES COLEGIADOS DE CIRCUITO**

CARGA DE TRABAJO ATENDIDA POR TIPO DE ASUNTO

DEL 16 DE NOVIEMBRE DE 2016 AL 15 DE NOVIEMBRE DE 2017



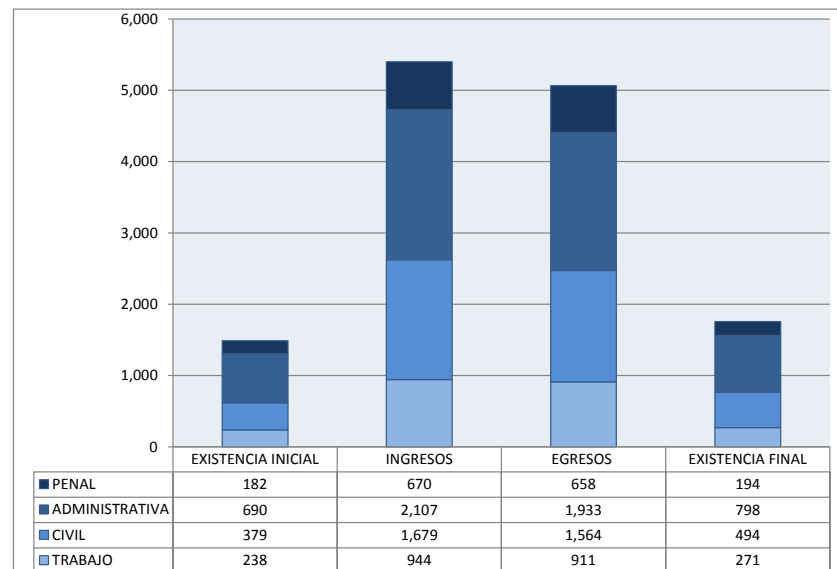
**TRIBUNALES COLEGIADOS DE CIRCUITO**

MOVIMIENTO ESTADÍSTICO DEL TOTAL DE ASUNTOS POR MATERIA Y RUBRO

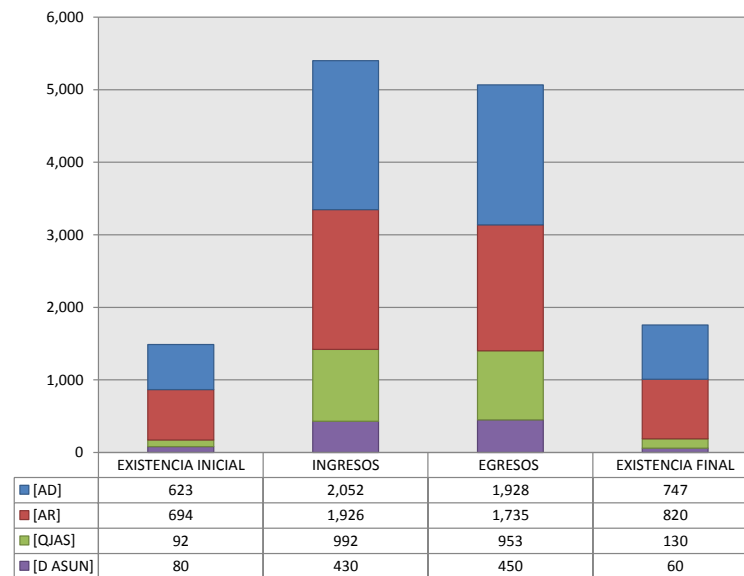
DEL 16 DE NOVIEMBRE DE 2016 AL 15 DE NOVIEMBRE DE 2017

	PENAL				ADMINISTRATIVA				CIVIL				TRABAJO				TOTAL			
	EXISTENCIA INICIAL	INGRESOS	EGRESOS	EXISTENCIA FINAL	EXISTENCIA INICIAL	INGRESOS	EGRESOS	EXISTENCIA FINAL	EXISTENCIA INICIAL	INGRESOS	EGRESOS	EXISTENCIA FINAL	EXISTENCIA INICIAL	INGRESOS	EGRESOS	EXISTENCIA FINAL	EXISTENCIA INICIAL	INGRESOS	EGRESOS	EXISTENCIA FINAL
AMPARO DIRECTO [AD]	67	230	192	105	141	317	342	116	252	962	883	331	163	543	511	195	623	2,052	1,928	747
AMPARO EN REVISIÓN [AR]	105	277	310	72	462	1,119	931	585	96	352	330	118	31	178	164	45	694	1,926	1,735	820
QUEJAS [QJAS]	6	101	93	14	41	447	438	49	29	309	296	42	16	135	126	25	92	992	953	130
DIVERSOS ASUNTOS [D ASUN]	4	62	63	3	46	224	222	48	2	56	55	3	28	88	110	6	80	430	450	60
<b>TOTAL</b>	<b>182</b>	<b>670</b>	<b>658</b>	<b>194</b>	<b>690</b>	<b>2,107</b>	<b>1,933</b>	<b>798</b>	<b>379</b>	<b>1,679</b>	<b>1,564</b>	<b>494</b>	<b>238</b>	<b>944</b>	<b>911</b>	<b>271</b>	<b>1,489</b>	<b>5,400</b>	<b>5,066</b>	<b>1,757</b>

MATERIA



TIPO DE ASUNTO



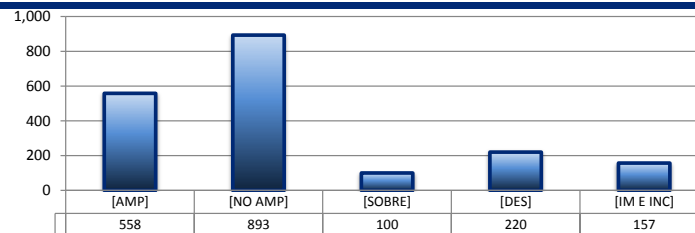
## TRIBUNALES COLEGIADOS DE CIRCUITO

SENTIDO DE LAS SENTENCIAS Y RESOLUCIONES QUE PUSIERON FIN AL JUICIO O RECURSO

DEL 16 DE NOVIEMBRE DE 2016 AL 15 DE NOVIEMBRE DE 2017

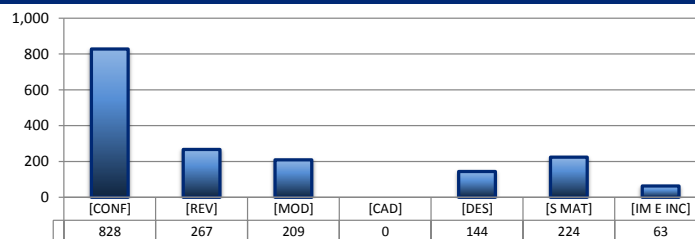
## AMPARO DIRECTO

		PENAL	ADMINISTRATIVA	CIVIL	TRABAJO	TOTAL
AMPARA	[AMP]	84	58	182	234	558
NO AMPARA	[NO AMP]	69	226	460	138	893
SOBRESEE	[SOBRE]	7	13	42	38	100
DESECHAMIENTO	[DES]	16	29	110	65	220
IMPEDIMENTO E INCOMPETENCIA	[IM E INC]	16	16	89	36	157
<b>TOTAL</b>		<b>192</b>	<b>342</b>	<b>883</b>	<b>511</b>	<b>1,928</b>



## AMPARO EN REVISIÓN

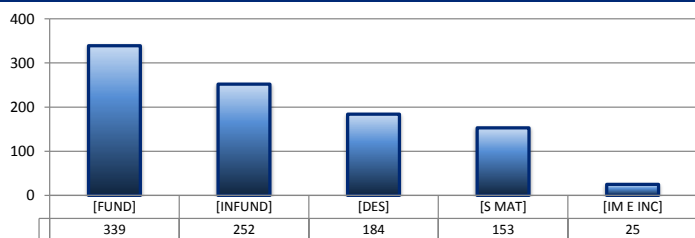
		PENAL	ADMINISTRATIVA	CIVIL	TRABAJO	TOTAL
CONFIRMA	[CONF]	161	363	223	81	828
REVOCA	[REV]	65	117	47	38	267
MODIFICA	[MOD]	31	147	17	14	209
CADUCIDAD	[CAD]	0	0	0	0	0
DESECHAMIENTO	[DES]	22	92	17	13	144
SIN MATERIA	[S MAT]	20	180	14	10	224
IMPEDIMENTO E INCOMPETENCIA	[IM E INC]	11	32	12	8	63
<b>TOTAL</b>		<b>310</b>	<b>931</b>	<b>330</b>	<b>164</b>	<b>1,735</b>



## QUEJAS

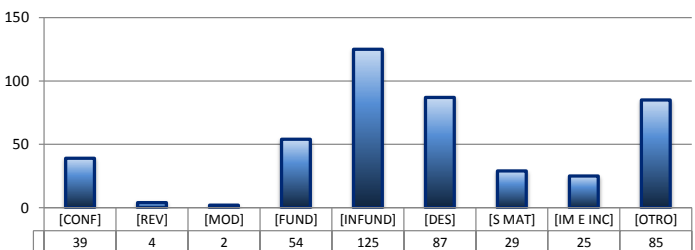
78                      84                      90

		PENAL	ADMINISTRATIVA	CIVIL	TRABAJO	TOTAL
FUNDADA	[FUND]	35	139	121	44	339
INFUNDADA	[INFUND]	23	143	68	18	252
DESECHAMIENTO	[DES]	18	82	54	30	184
SIN MATERIA	[S MAT]	16	64	44	29	153
IMPEDIMENTO E INCOMPETENCIA	[IM E INC]	1	10	9	5	25
<b>TOTAL</b>		<b>93</b>	<b>438</b>	<b>296</b>	<b>126</b>	<b>953</b>



## DIVERSOS ASUNTOS\*

		PENAL	ADMINISTRATIVA	CIVIL	TRABAJO	TOTAL
CONFIRMA	[CONF]	0	39	0	0	39
REVOCA	[REV]	0	4	0	0	4
MODIFICA	[MOD]	0	2	0	0	2
FUNDADA	[FUND]	6	16	12	20	54
INFUNDADA	[INFUND]	25	40	29	31	125
DESECHAMIENTO	[DES]	9	60	6	12	87
SIN MATERIA	[S MAT]	1	6	5	17	29
IMPEDIMENTO E INCOMPETENCIA	[IM E INC]	16	4	0	5	25
OTROS	[OTRO]	6	51	3	25	85
<b>TOTAL</b>		<b>63</b>	<b>222</b>	<b>55</b>	<b>110</b>	<b>450</b>

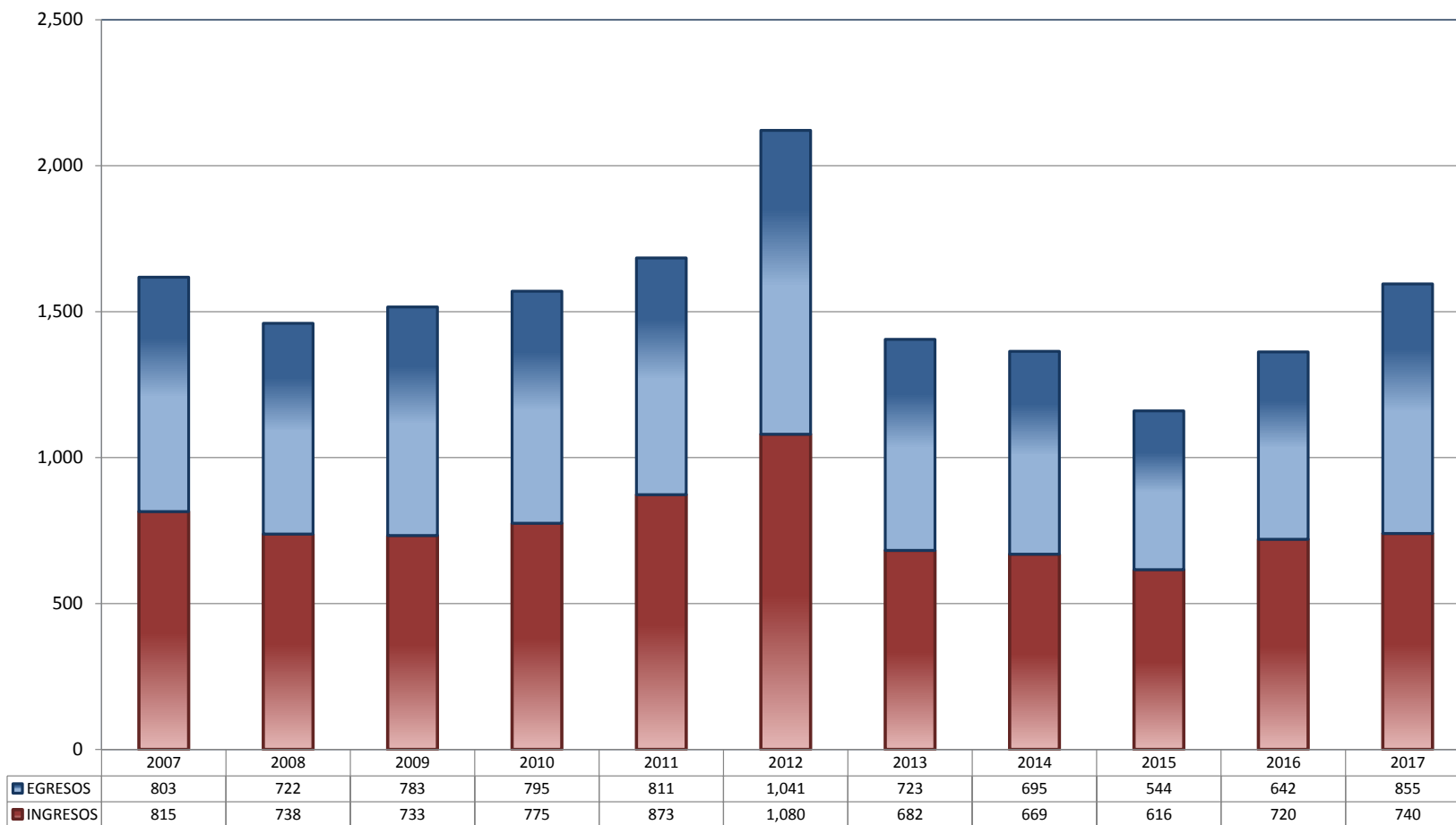


\* Revisión fiscal, conflictos competenciales, impedimento, incidentes de inejecución, inconformidades, reclamaciones, reconocimiento de inocencia repetición del acto reclamado, revisión contenciosa administrativa y conflictos de acumulación.

## TRIBUNALES UNITARIOS DE CIRCUITO

TOTAL DE INGRESOS Y EGRESOS

PERIODO ESTADÍSTICO 2007 - 2017

27  
O  
CTO

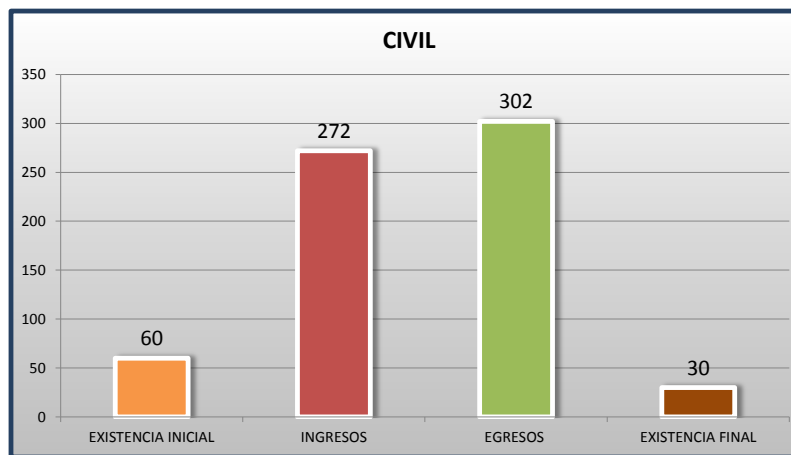
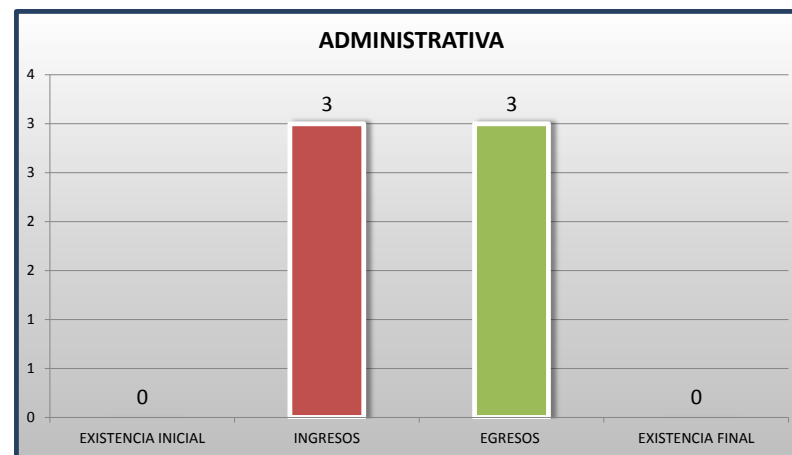
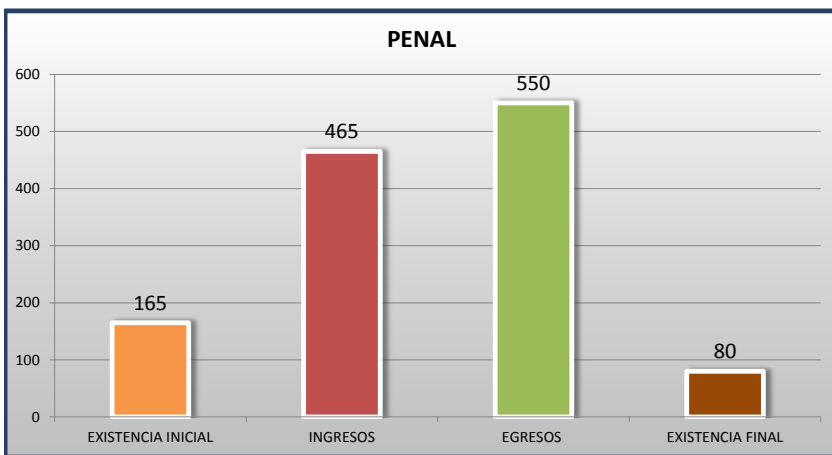
■ INGRESOS ■ EGRESOS



### TRIBUNALES UNITARIOS DE CIRCUITO

MOVIMIENTO ESTADÍSTICO DEL TOTAL DE ASUNTOS POR MATERIA

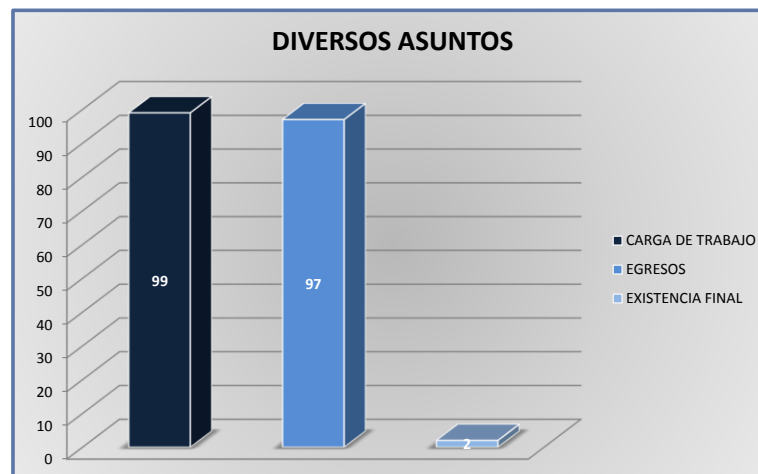
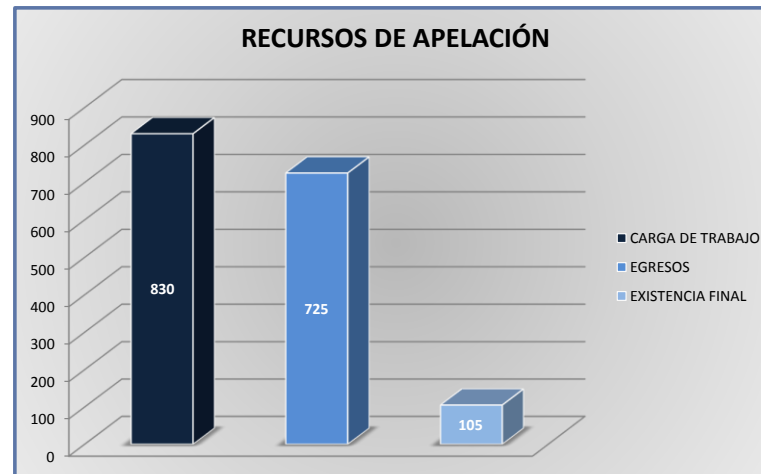
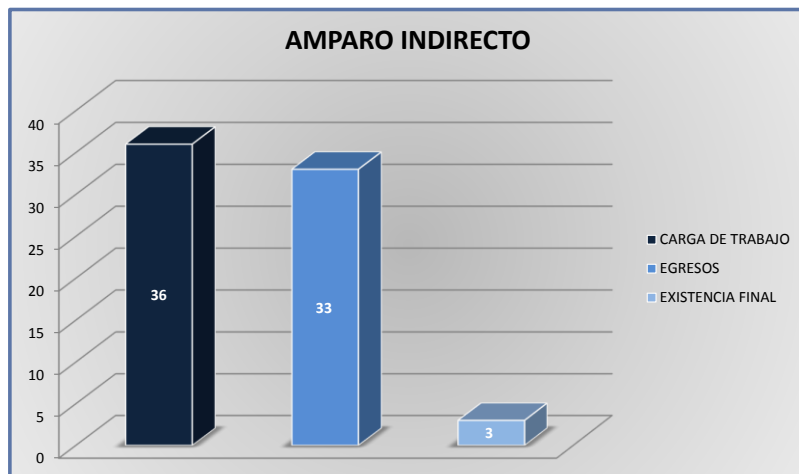
DEL 16 DE NOVIEMBRE DE 2016 AL 15 DE NOVIEMBRE DE 2017



**TRIBUNALES UNITARIOS DE CIRCUITO**

CARGA DE TRABAJO ATENDIDA POR TIPO DE ASUNTO

DEL 16 DE NOVIEMBRE DE 2016 AL 15 DE NOVIEMBRE DE 2017



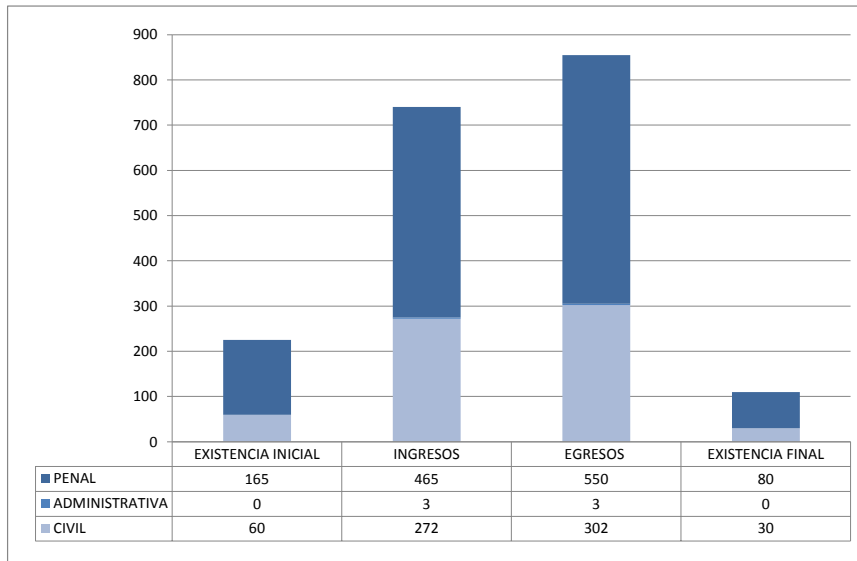
**TRIBUNALES UNITARIOS DE CIRCUITO**

MOVIMIENTO ESTADÍSTICO DEL TOTAL DE ASUNTOS POR MATERIA Y RUBRO

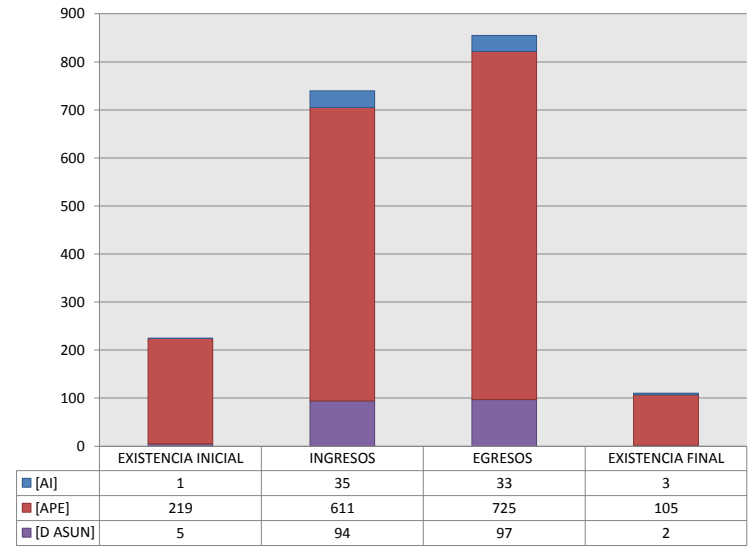
DEL 16 DE NOVIEMBRE DE 2016 AL 15 DE NOVIEMBRE DE 2017

	PENAL				ADMINISTRATIVA				CIVIL				TOTAL			
	EXISTENCIA INICIAL	INGRESOS	EGRESOS	EXISTENCIA FINAL	EXISTENCIA INICIAL	INGRESOS	EGRESOS	EXISTENCIA FINAL	EXISTENCIA INICIAL	INGRESOS	EGRESOS	EXISTENCIA FINAL	EXISTENCIA INICIAL	INGRESOS	EGRESOS	EXISTENCIA FINAL
AMPARO INDIRECTO [AI]	1	23	21	3	0	1	1	0	0	11	11	0	1	35	33	3
RECURSO DE APELACIÓN [APE]	163	415	502	76	0	2	2	0	56	194	221	29	219	611	725	105
DIVERSOS ASUNTOS (1) [D ASUN]	1	27	27	1	0	0	0	0	4	67	70	1	5	94	97	2
<b>TOTAL</b>	<b>165</b>	<b>465</b>	<b>550</b>	<b>80</b>	<b>0</b>	<b>3</b>	<b>3</b>	<b>0</b>	<b>60</b>	<b>272</b>	<b>302</b>	<b>30</b>	<b>225</b>	<b>740</b>	<b>855</b>	<b>110</b>

**MATERIA**



**TIPO DE ASUNTO**



(1) INCLUYE LOS RECURSOS DE DENEGADA APELACIÓN Y QUEJA, ASÍ COMO LOS IMPEDIMENTOS, CONFLICTOS COMPETENCIALES ENTRE JUECES, CONFLICTOS DE ACUMULACIÓN Y OTRO.

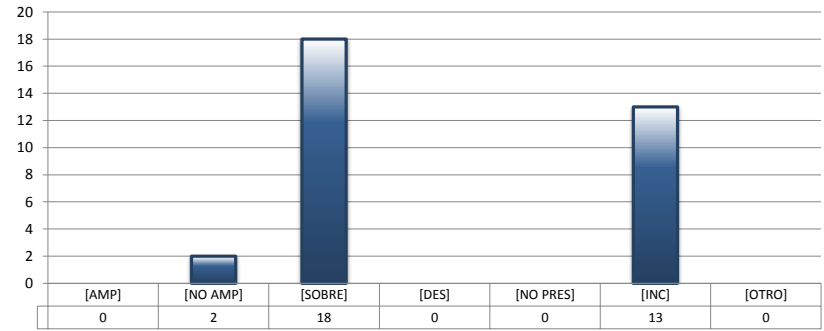
**TRIBUNALES UNITARIOS DE CIRCUITO**

SENTIDO DE LAS SENTENCIAS Y RESOLUCIONES QUE PUSIERON FIN AL JUICIO O PROCEDIMIENTO

DEL 16 DE NOVIEMBRE DE 2016 AL 15 DE NOVIEMBRE DE 2017

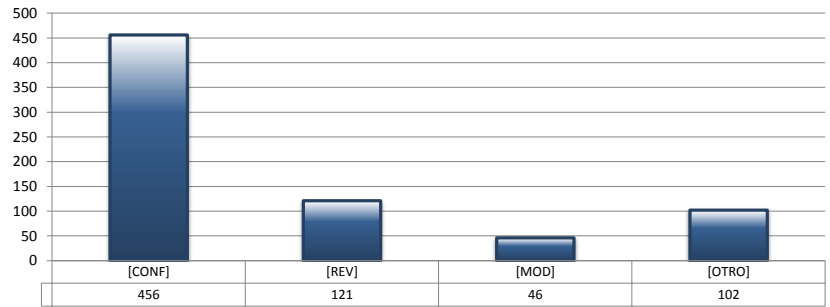
**AMPARO INDIRECTO**

		PENAL	ADMINISTRATIVA	CIVIL	TOTAL
AMPARA	[AMP]	0	0	0	0
NO AMPARA	[NO AMP]	2	0	0	2
SOBRESEE	[SOBRE]	18	0	0	18
DESECHAMIENTO	[DES]	0	0	0	0
NO PRESENTADA	[NO PRES]	0	0	0	0
INCOMPETENCIA	[INC]	1	1	11	13
OTROS	[OTRO]	0	0	0	0
<b>TOTAL</b>		<b>21</b>	<b>1</b>	<b>11</b>	<b>33</b>



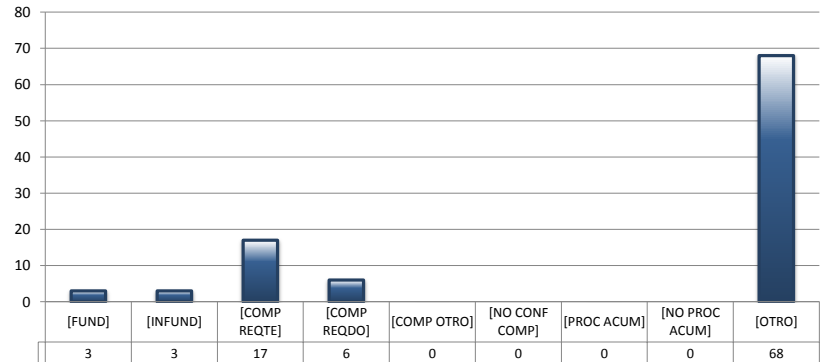
**RECURSOS DE APELACIÓN**

		PENAL	ADMINISTRATIVA	CIVIL	TOTAL
CONFIRMA	[CONF]	335	1	120	456
REVOCA	[REV]	89	1	31	121
MODIFICA	[MOD]	19	0	27	46
OTROS	[OTRO]	59	0	43	102
<b>TOTAL</b>		<b>502</b>	<b>2</b>	<b>221</b>	<b>725</b>



**DIVERSOS ASUNTOS**

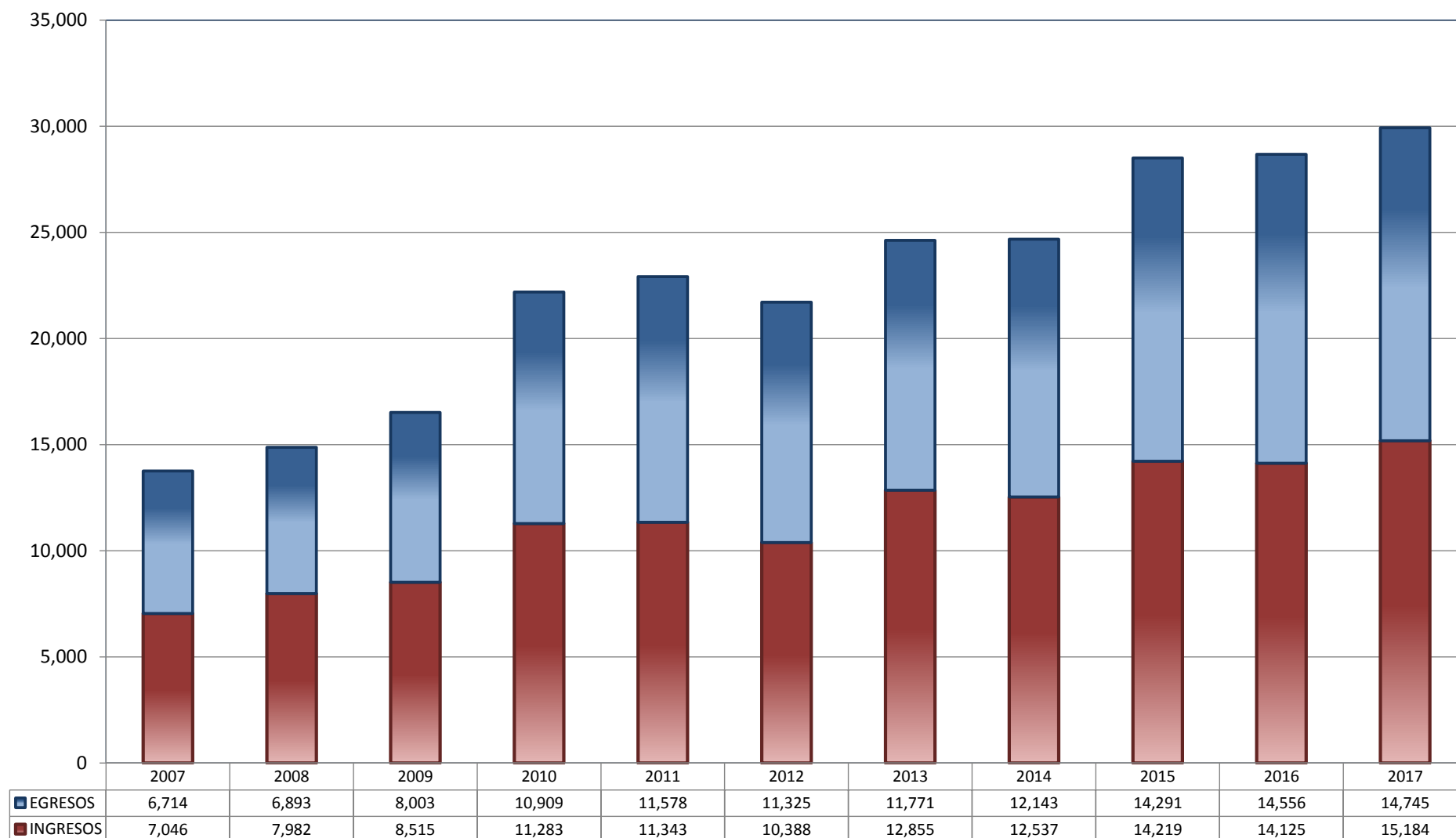
		PENAL	ADMINISTRATIVA	CIVIL	TOTAL
FUNDADA	[FUND]	0	0	3	3
INFUNDADA	[INFUND]	1	0	2	3
COMPETENTE REQUIRENTE	[COMP REQTE]	17	0	0	17
COMPETENTE REQUERIDO	[COMP REQDO]	6	0	0	6
COMPETENTE OTRO	[COMP OTRO]	0	0	0	0
DECLARA NO HAY CONFLICTO COMPETENCIAL	[NO CONF COMP]	0	0	0	0
PROCEDE ACUMULACIÓN	[PROC ACUM]	0	0	0	0
NO PROCEDE ACUMULACIÓN	[NO PROC ACUM]	0	0	0	0
OTRO	[OTRO]	3	0	65	68
<b>TOTAL</b>		<b>27</b>	<b>0</b>	<b>70</b>	<b>97</b>



## JUZGADOS DE DISTRITO

TOTAL DE INGRESOS Y EGRESOS

PERIODO ESTADÍSTICO 2007 - 2017

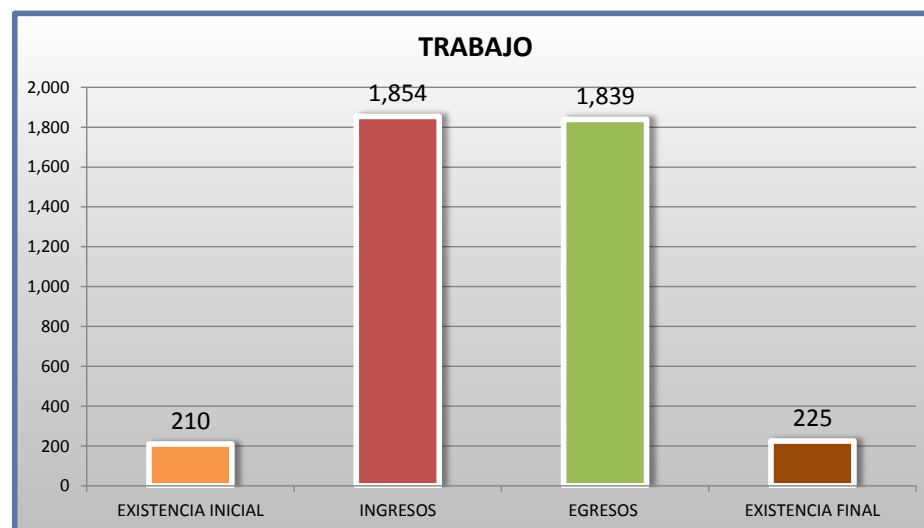
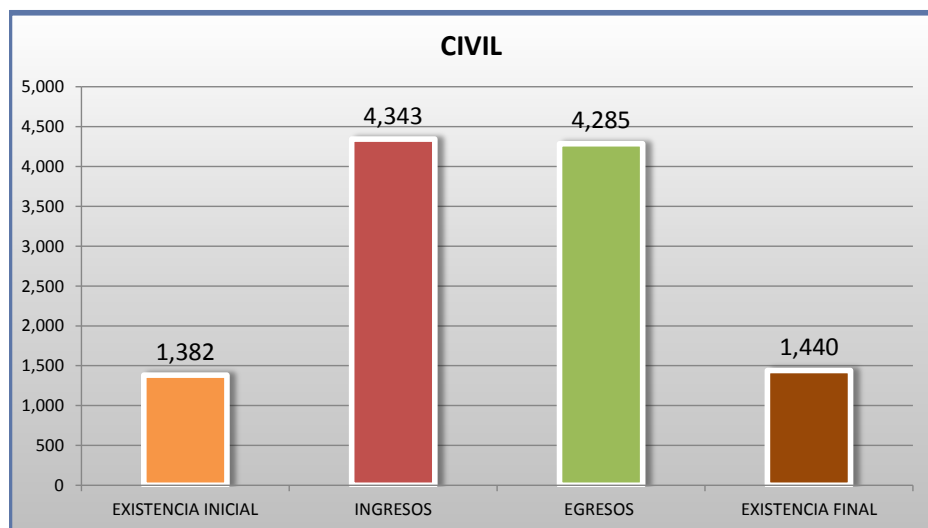
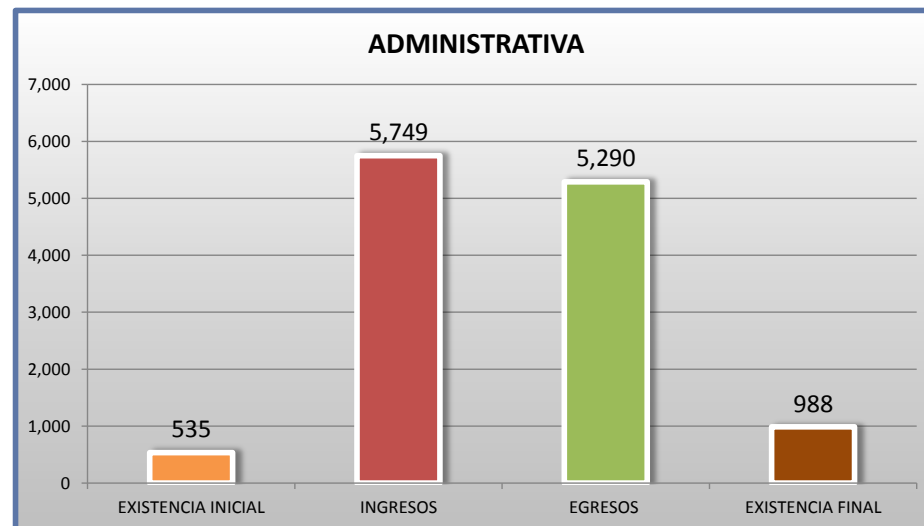
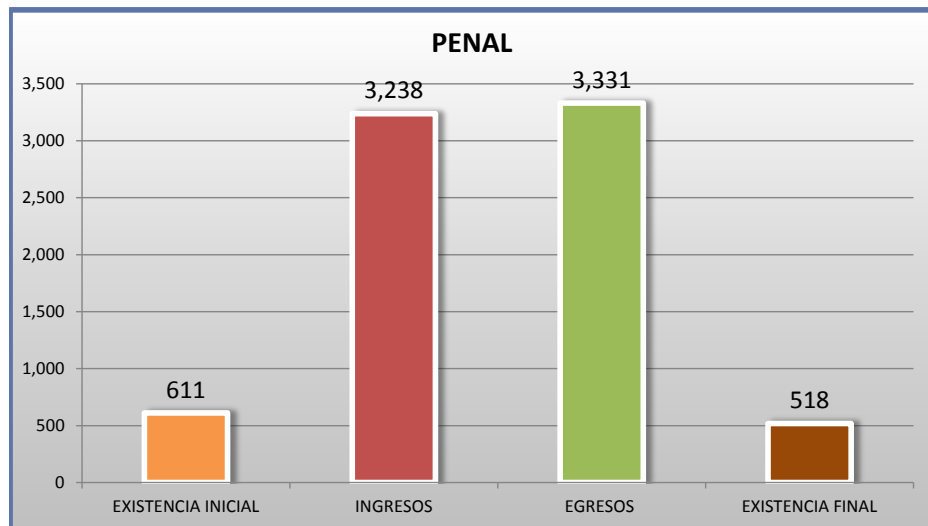
27<sup>o</sup>  
CTO

■ INGRESOS ■ EGRESOS

## JUZGADOS DE DISTRITO

MOVIMIENTO ESTADÍSTICO DEL TOTAL DE ASUNTOS POR MATERIA

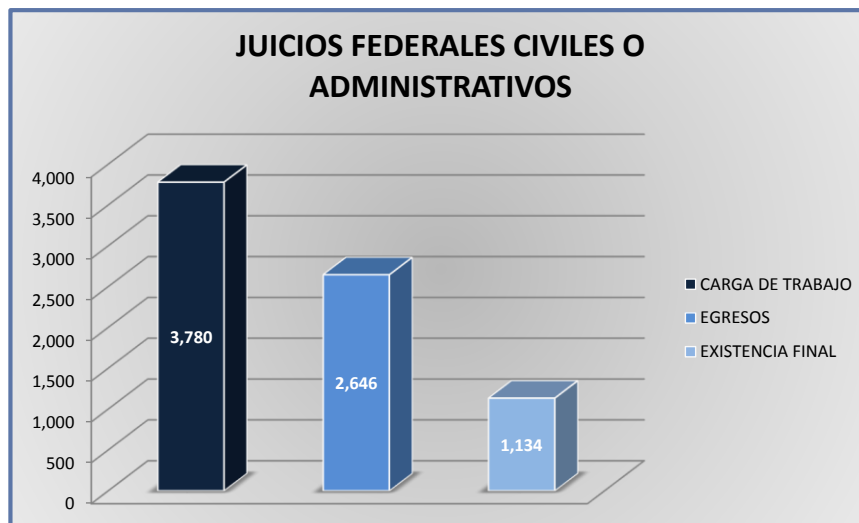
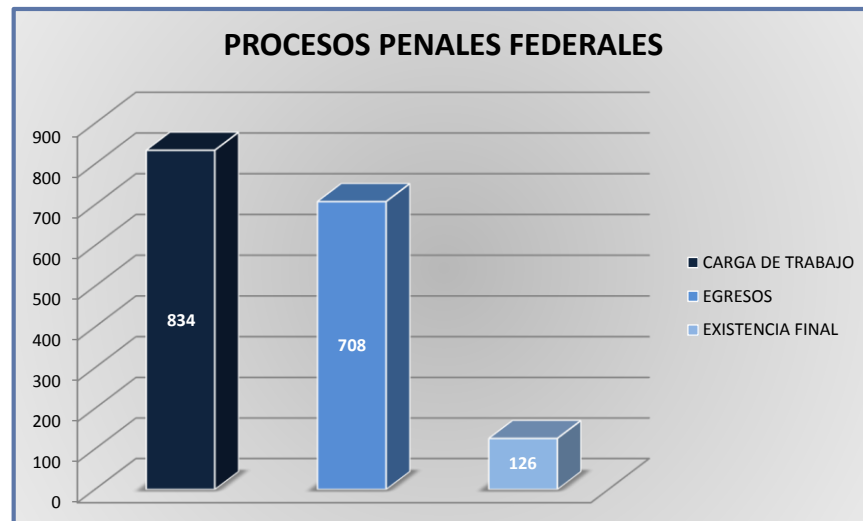
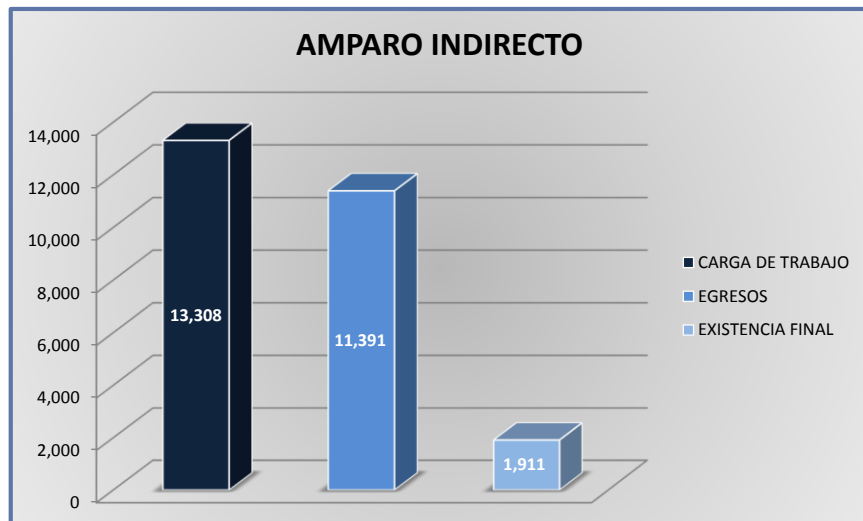
DEL 16 DE NOVIEMBRE DE 2016 AL 15 DE NOVIEMBRE DE 2017

27<sup>o</sup>  
CTO

JUZGADOS DE DISTRITO

CARGA DE TRABAJO ATENDIDA POR TIPO DE ASUNTO

DEL 16 DE NOVIEMBRE DE 2016 AL 15 DE NOVIEMBRE DE 2017



## JUZGADOS DE DISTRITO

MOVIMIENTO ESTADÍSTICO DEL TOTAL DE ASUNTOS POR MATERIA Y RUBRO

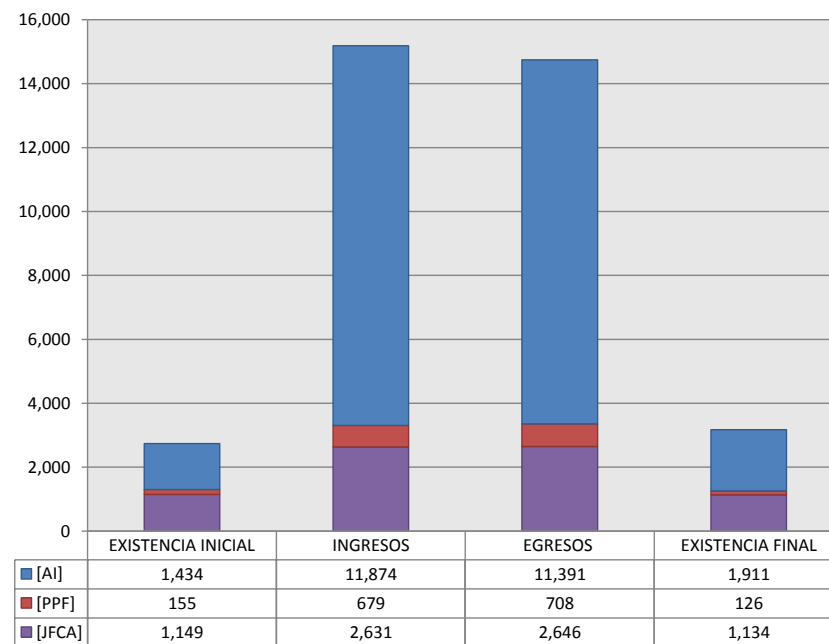
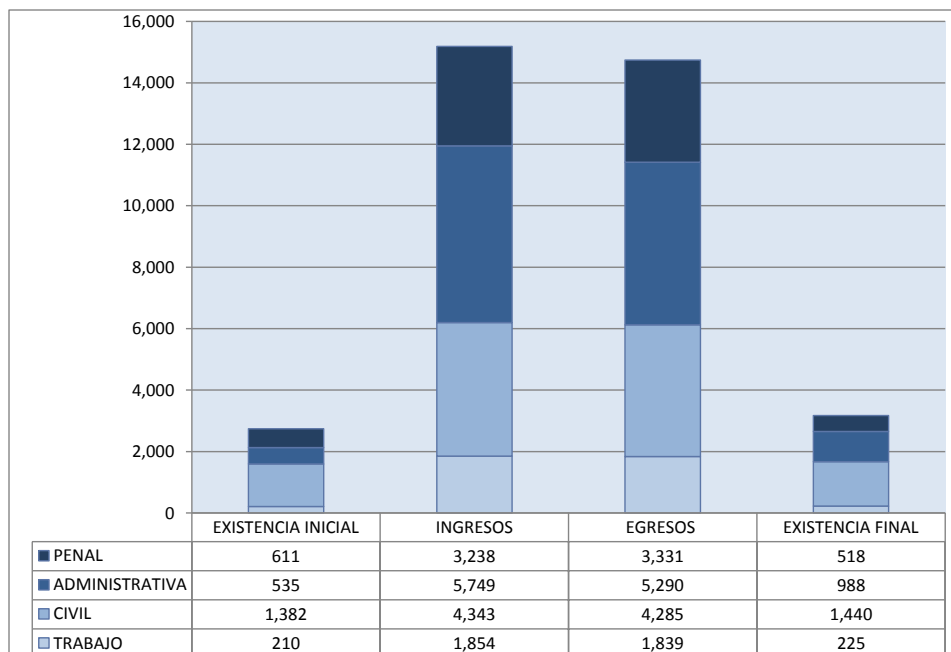
DEL 16 DE NOVIEMBRE DE 2016 AL 15 DE NOVIEMBRE DE 2017

27  
O  
CTO

		PENAL				ADMINISTRATIVA				CIVIL				TRABAJO				TOTAL			
		EXISTENCIA INICIAL	INGRESOS	EGRESOS	EXISTENCIA FINAL	EXISTENCIA INICIAL	INGRESOS	EGRESOS	EXISTENCIA FINAL	EXISTENCIA INICIAL	INGRESOS	EGRESOS	EXISTENCIA FINAL	EXISTENCIA INICIAL	INGRESOS	EGRESOS	EXISTENCIA FINAL	EXISTENCIA INICIAL	INGRESOS	EGRESOS	EXISTENCIA FINAL
AMPARO INDIRECTO	[AI]	456	2,559	2,623	392	534	5,739	5,282	985	234	1,722	1,647	309	210	1,854	1,839	225	1,434	11,874	11,391	1,911
PROCESOS PENALES FEDERALES	[PPF]	155	679	708	126	0	0	0	0	0	0	0	0	0	0	0	0	155	679	708	126
JUICIOS FEDERALES CIVILES O ADMINISTRATIVOS	[JFCA]	0	0	0	0	1	10	8	3	1,148	2,621	2,638	1,131	0	0	0	0	1,149	2,631	2,646	1,134
<b>TOTAL</b>		<b>611</b>	<b>3,238</b>	<b>3,331</b>	<b>518</b>	<b>535</b>	<b>5,749</b>	<b>5,290</b>	<b>988</b>	<b>1,382</b>	<b>4,343</b>	<b>4,285</b>	<b>1,440</b>	<b>210</b>	<b>1,854</b>	<b>1,839</b>	<b>225</b>	<b>2,738</b>	<b>15,184</b>	<b>14,745</b>	<b>3,171</b>

MATERIA

TIPO DE ASUNTO





## JUZGADOS DE DISTRITO

SENTIDO DE LAS SENTENCIAS Y RESOLUCIONES QUE PUSIERON FIN AL JUICIO, INSTANCIA O PROCEDIMIENTO

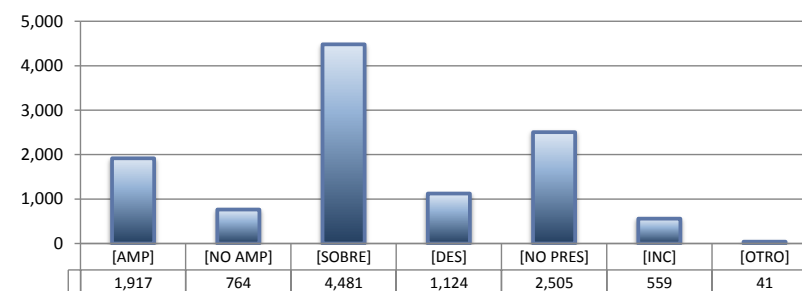
DEL 16 DE NOVIEMBRE DE 2016 AL 15 DE NOVIEMBRE DE 2017

27

O  
CTO


## AMPARO INDIRECTO

		PENAL	ADMINISTRATIVA	CIVIL	TRABAJO	TOTAL
AMPARA	[AMP]	270	729	196	722	1,917
NO AMPARA	[NO AMP]	253	236	188	87	764
SOBRESEE	[SOBRE]	1,692	1,402	629	758	4,481
DESECHAMIENTO	[DES]	112	409	415	188	1,124
NO PRESENTADA	[NO PRES]	117	2,199	122	67	2,505
INCOMPETENCIA	[INC]	178	271	95	15	559
OTROS	[OTRO]	1	36	2	2	41
<b>TOTAL</b>		<b>2,623</b>	<b>5,282</b>	<b>1,647</b>	<b>1,839</b>	<b>11,391</b>



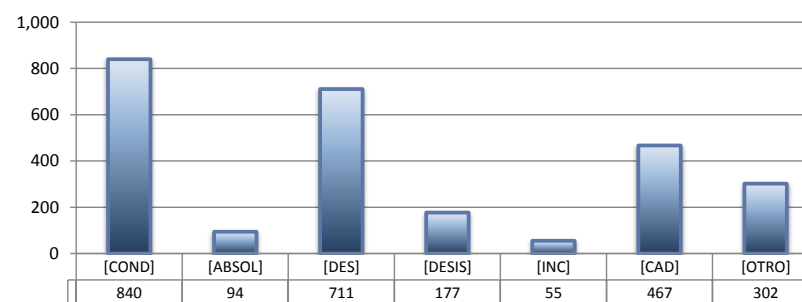
## PROCESOS PENALES FEDERALES

		PENAL	ADMINISTRATIVA	CIVIL	TRABAJO	TOTAL
CONDENATORIA	[COND]	131	---	---	---	131
ABSOLUTORIA	[ABSOL]	9	---	---	---	9
OTROS	[OTROS]	220	---	---	---	220
<b>TOTAL</b>		<b>360</b>	<b>0</b>	<b>0</b>	<b>0</b>	<b>360</b>



## JUICIOS FEDERALES CIVILES O ADMINISTRATIVOS

		PENAL	ADMINISTRATIVA	CIVIL	TRABAJO	TOTAL
CONDENATORIA	[COND]	---	1	839	---	840
ABSOLUTORIA	[ABSOL]	---	2	92	---	94
DESECHAMIENTO	[DES]	---	2	709	---	711
DESISTIMIENTO	[DESIS]	---	0	177	---	177
INCOMPETENCIA	[INC]	---	1	54	---	55
CADUCIDAD	[CAD]	---	0	467	---	467
OTROS	[OTRO]	---	2	300	---	302
<b>TOTAL</b>		<b>0</b>	<b>8</b>	<b>2,638</b>	<b>0</b>	<b>2,646</b>



## CENTRO DE JUSTICIA PENAL FEDERAL

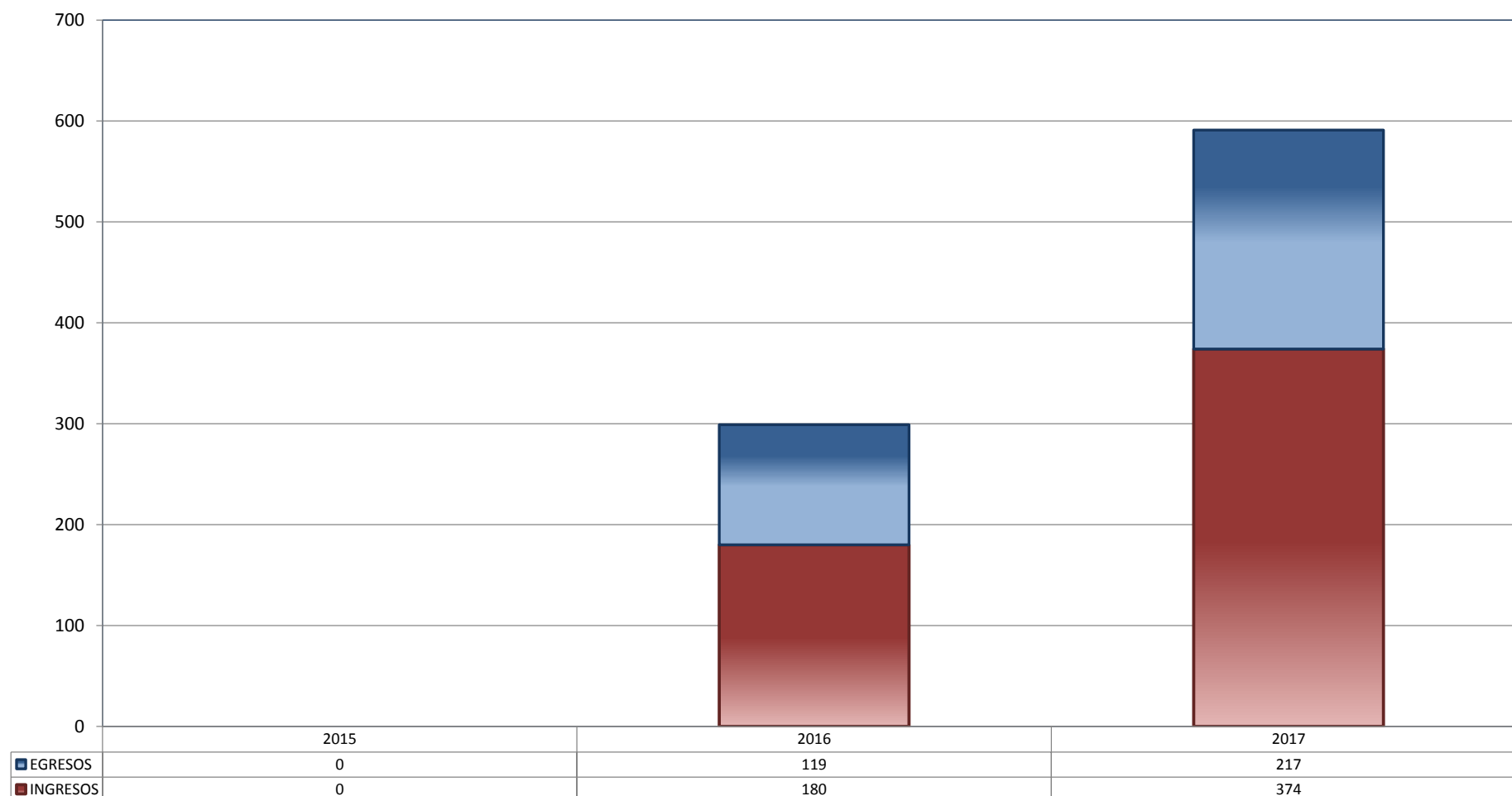
TOTAL DE INGRESOS Y EGRESOS

PERIODO ESTADÍSTICO 2015 - 2017

27

O

CTO



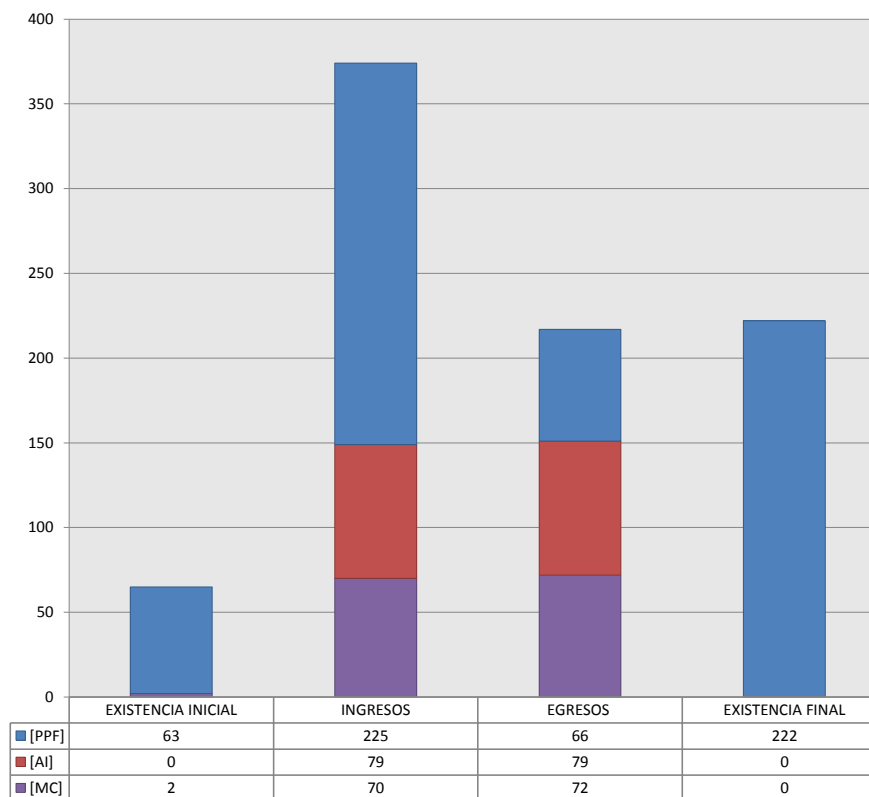
■ INGRESOS ■ EGRESOS

## CENTRO DE JUSTICIA PENAL FEDERAL

MOVIMIENTO ESTADÍSTICO DEL TOTAL DE ASUNTOS POR RUBRO

DEL 16 DE NOVIEMBRE DE 2016 AL 15 DE NOVIEMBRE DE 2017

		TOTAL			
		EXISTENCIA INICIAL	INGRESOS	EGRESOS	EXISTENCIA FINAL
PROCESOS PENALES FEDERALES	[PPF]	63	225	66	222
ACTOS DE INVESTIGACIÓN	[AI]	0	79	79	0
MEDIDAS CAUTELARES	[MC]	2	70	72	0
<b>TOTAL</b>		65	374	217	222



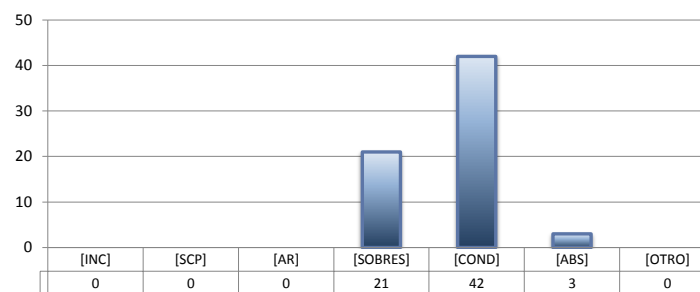
## CENTRO DE JUSTICIA PENAL FEDERAL

SENTIDO DE LAS SENTENCIAS Y RESOLUCIONES QUE PUSIERON FIN AL JUICIO, INSTANCIA O PROCEDIMIENTO

DEL 16 DE NOVIEMBRE DE 2016 AL 15 DE NOVIEMBRE DE 2017

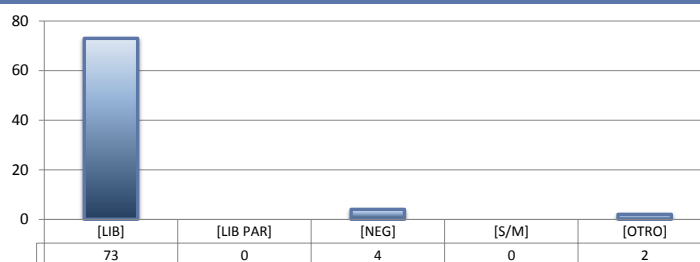
## PROCESOS PENALES FEDERALES (1)

		TOTAL
INCOMPETENCIA	[INC]	0
SUSPENSIÓN CONDICIONAL DEL PROCESO	[SCP]	0
ACUERDO REPARATORIO	[AR]	0
SOBRESEIMIENTO	[SOBRES]	21
CONDENATORIA	[COND]	42
ABSOLUTORIA	[ABS]	3
OTRO (2)	[OTRO]	0
<b>TOTAL</b>		<b>66</b>



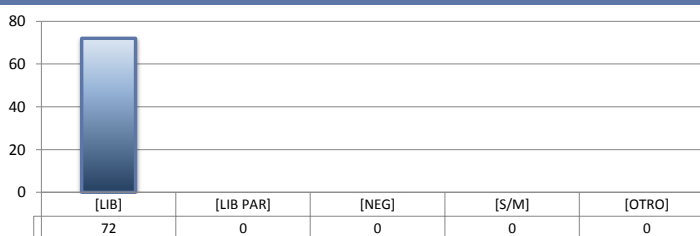
## ACTOS DE INVESTIGACIÓN

		TOTAL
LIBRADA	[LIB]	73
LIBRADA PARCIALMENTE	[LIB PAR]	0
NEGADA	[NEG]	4
SIN MATERIA	[S/M]	0
OTRO	[OTRO]	2
<b>TOTAL</b>		<b>79</b>



## MEDIDAS CAUTELARES

		TOTAL
LIBRADA	[LIB]	72
LIBRADA PARCIALMENTE	[LIB PAR]	0
NEGADA	[NEG]	0
SIN MATERIA	[S/M]	0
OTRO	[OTRO]	0
<b>TOTAL</b>		<b>72</b>



(1) Se contabilizan las sentencias condenatorias y absolutorias dictadas tanto en el procedimiento abreviado como en el juicio oral.

(2) Incluye las sentencias de acumulación, sobreseimiento por prescripción, negativa de orden u otra.