



ÓRGANOS JURISDICCIONALES

RESIDENCIA	TRIBUNALES COLEGIADOS		TRIBUNALES UNITARIOS	JUZGADOS DE DISTRITO
	ORDINARIOS	AUXILIARES	ORDINARIOS	ORDINARIOS
Almoloya de Juárez	0	0	1	0
Naucalpan de Juárez	4	2	0	10
Ciudad Nezahualcóyotl	2	0	1	4
Toluca	10	0	4	13
TOTAL	16	2	6	27
TOTAL GENERAL	18		6	27

CENTROS DE JUSTICIA PENAL FEDERAL

RESIDENCIA	CENTROS DE JUSTICIA PENAL FEDERAL	JUEZ SISTEMA PENAL ACUSATORIO (JUECES DE CONTROL)	JUEZ SISTEMA PENAL ACUSATORIO (JUECES DE EJECUCIÓN) ⁽³⁾	JUEZ ADMINISTRADOR
Almoloya de Juárez	1	2	0	1
Naucalpan de Juárez	0	0	0	0
Ciudad Nezahualcóyotl	1	3	0	1
Toluca	0	0	0	0
TOTAL	2	5	0	2

Segundo Circuito Judicial

Estado de México

Contexto

El segundo Circuito comprende la circunscripción territorial que ocupa el Estado de México, cuya extensión es de 22,351.5 kilómetros cuadrados que representa el 1.1% del territorio nacional; administrativamente se divide en 125 municipios en las que se asientan 17,363,387 habitantes² que constituyen el 14.06% del total nacional.

Datos Demográficos	
Número de Municipios	125
⁽¹⁾ Superficie (km ²)	22,352
⁽¹⁾ Densidad de población (hab./km ²)	777
⁽²⁾ Tasa bruta de natalidad (Por mil)	18
⁽²⁾ Tasa bruta de mortalidad (Por cien)	5
⁽²⁾ Esperanza de vida al nacimiento total	76
⁽²⁾ Esperanza de vida al nacimiento hombres	73
⁽²⁾ Esperanza de vida al nacimiento mujeres	78

Tabla 1.

Del total de habitantes que integran el Circuito, 48.86% son hombres y 51.14% son mujeres, ahora bien, en esta demarcación territorial de cada 100 personas de 15 años o más, 18 tienen algún grado aprobado en educación superior.

Año	Número de Habitantes	Cantidad	Porcentaje Nivel Na
	⁽²⁾ Población Total	17,363,387	14.06%
2017	Distribución por género	Cantidad	Porcentaje
	Hombres	8,484,208	48.86%
	Mujeres	8,879,179	51.14%

Tabla 2.

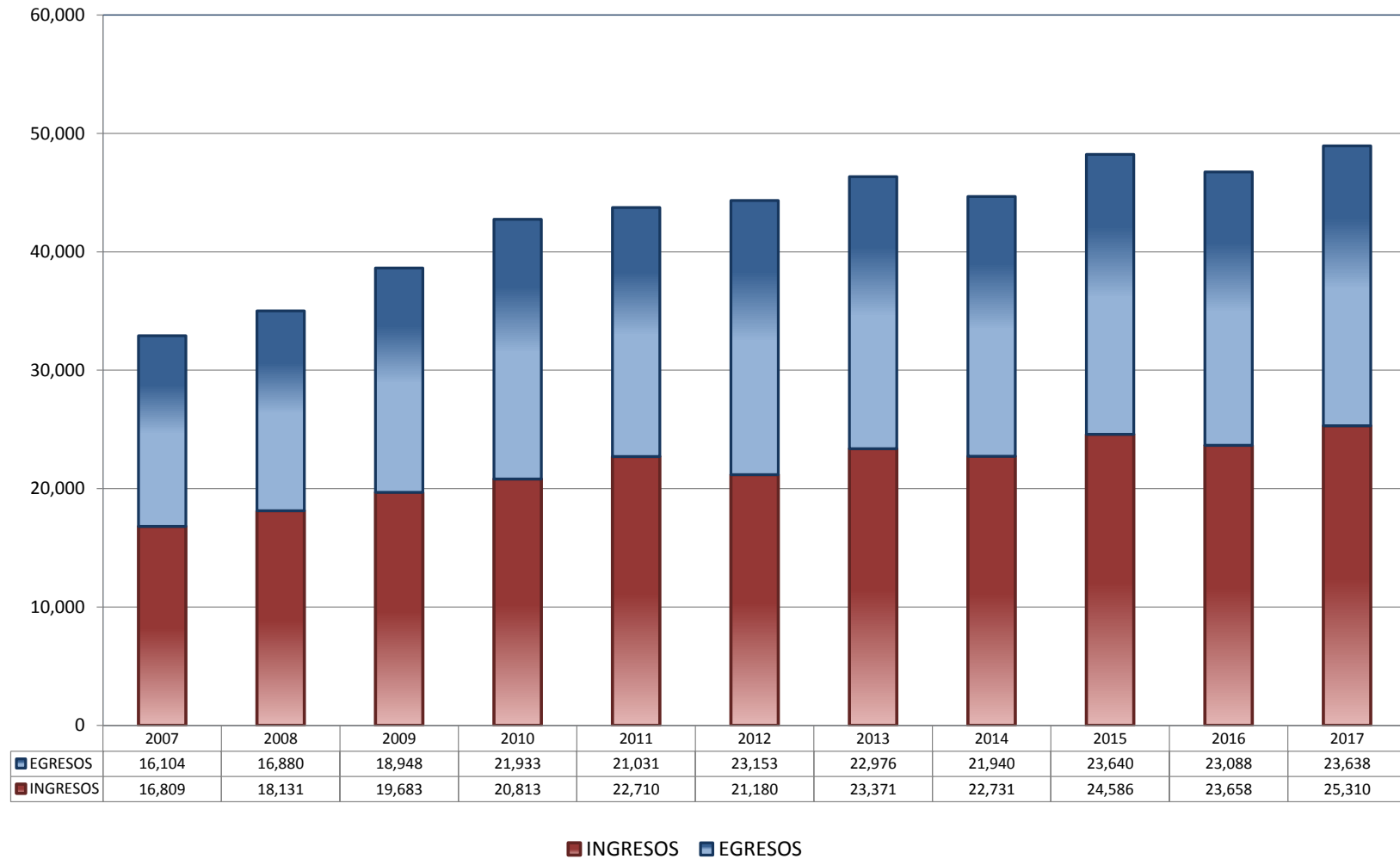
⁽¹⁾ Panorama sociodemográfico de México 2015 / Instituto Nacional de Estadística y Geografía.-- México: INEGI, c2015, 96p. ISBN 978-607-739-718-2. <http://www.beta.inegi.org.mx/app/biblioteca/ficha.html?upc=702825078065>.

⁽²⁾ Datos de Proyecciones. http://www.conapo.gob.mx/es/CONAPO/Proyecciones_Datos.

TRIBUNALES COLEGIADOS DE CIRCUITO

TOTAL DE INGRESOS Y EGRESOS

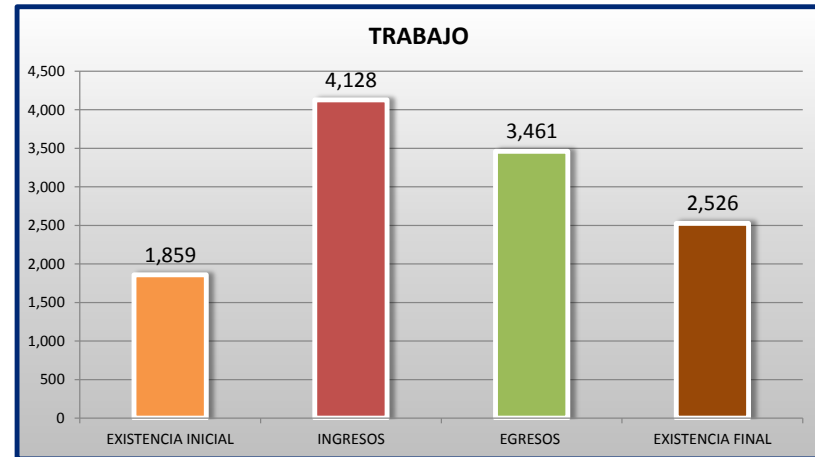
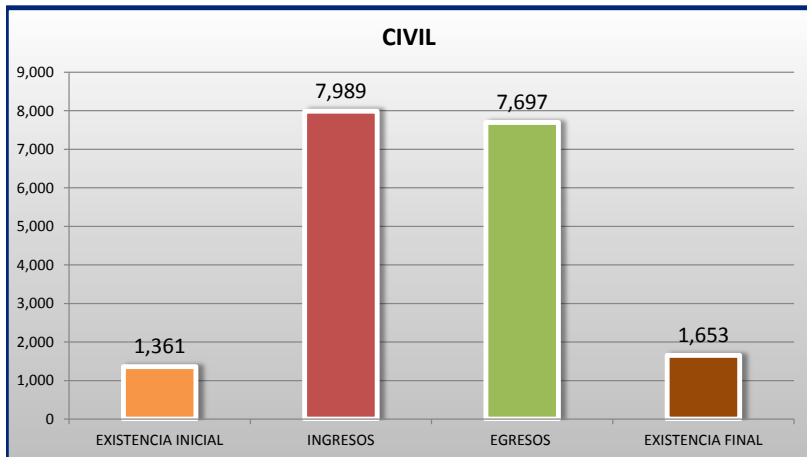
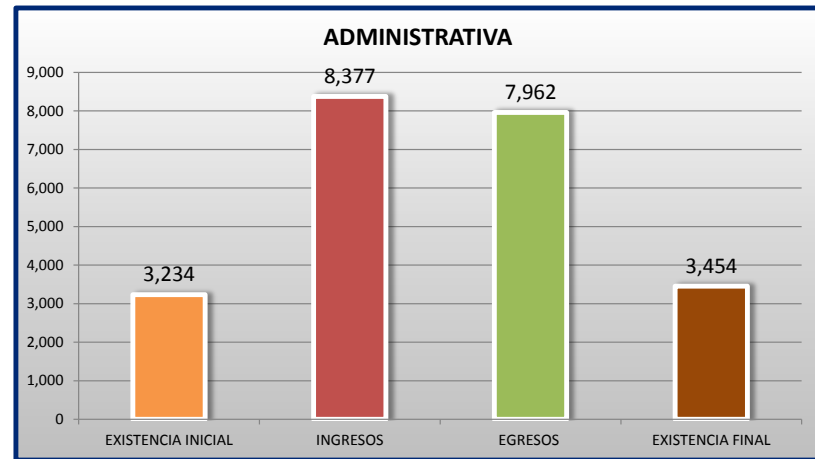
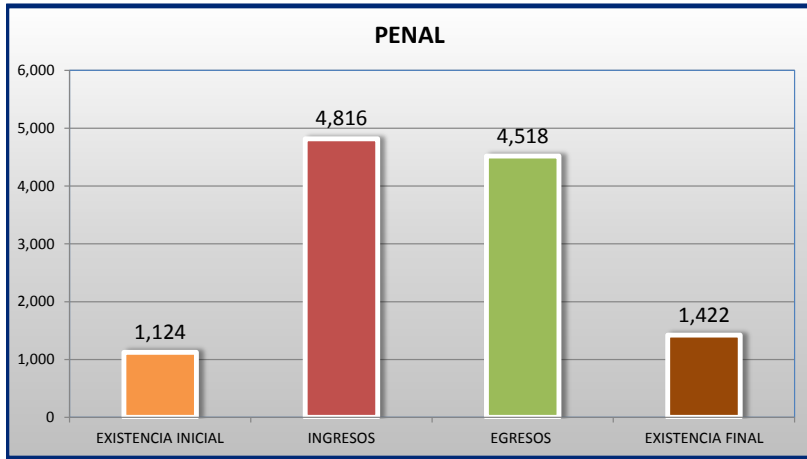
PERIODO ESTADÍSTICO 2007 - 2017

2
O
CTO

TRIBUNALES COLEGIADOS DE CIRCUITO

MOVIMIENTO ESTADÍSTICO DEL TOTAL DE ASUNTOS POR MATERIA

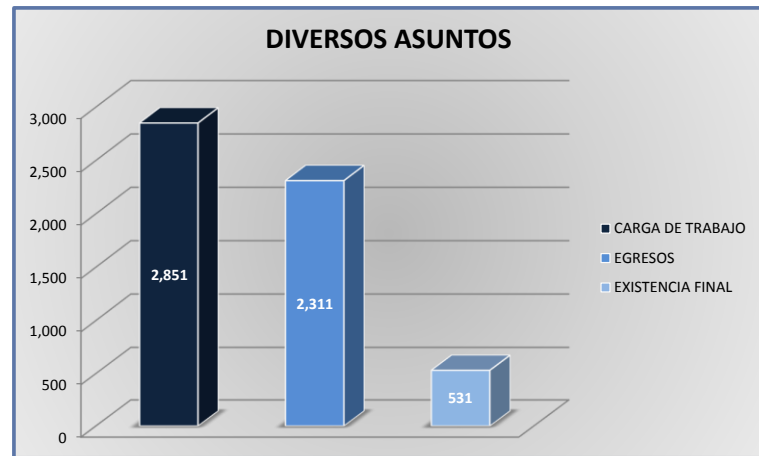
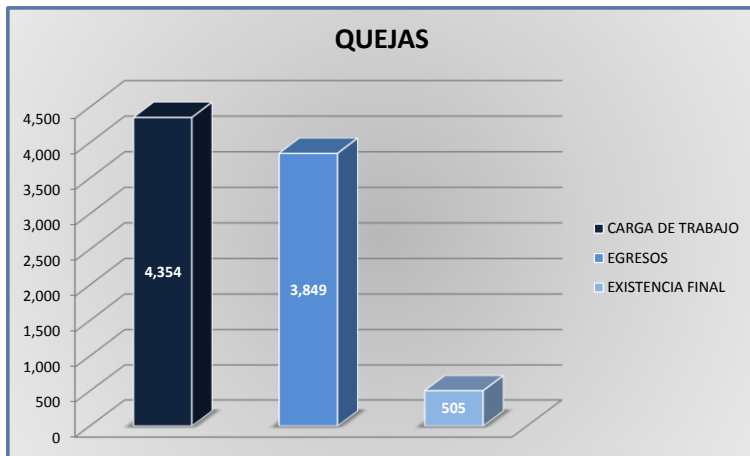
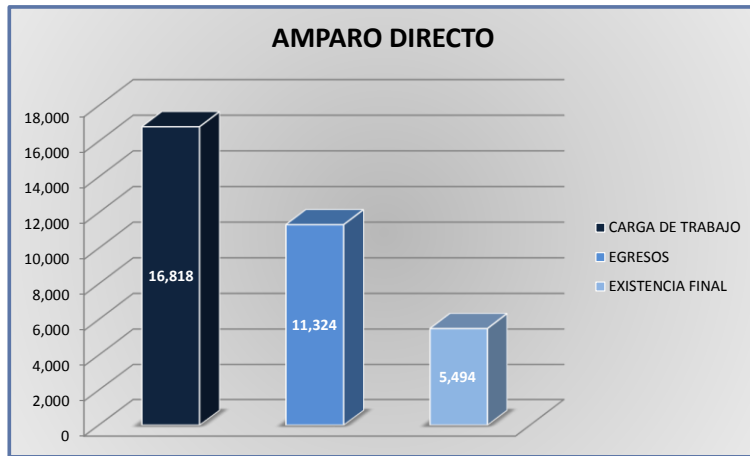
DEL 16 DE NOVIEMBRE DE 2016 AL 15 DE NOVIEMBRE DE 2017



TRIBUNALES COLEGIADOS DE CIRCUITO

CARGA DE TRABAJO ATENDIDA POR TIPO DE ASUNTO

DEL 16 DE NOVIEMBRE DE 2016 AL 15 DE NOVIEMBRE DE 2017



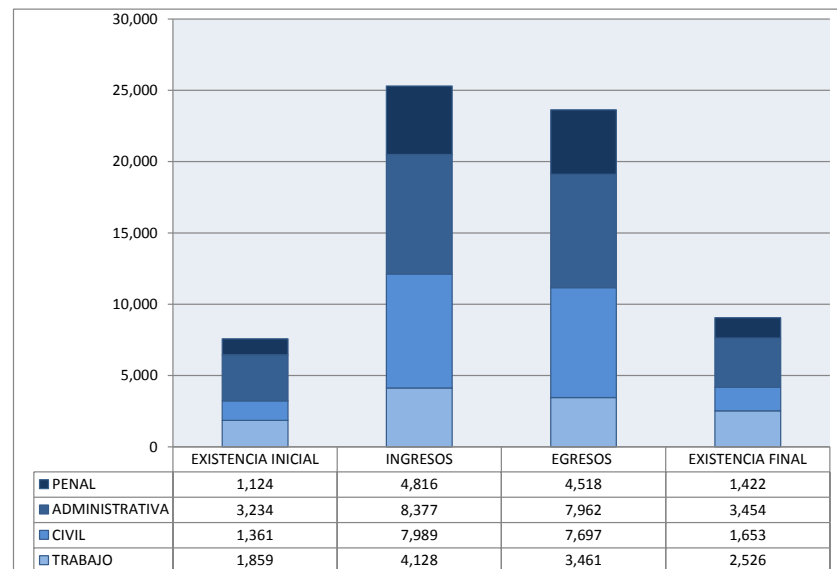
TRIBUNALES COLEGIADOS DE CIRCUITO

MOVIMIENTO ESTADÍSTICO DEL TOTAL DE ASUNTOS POR MATERIA Y RUBRO

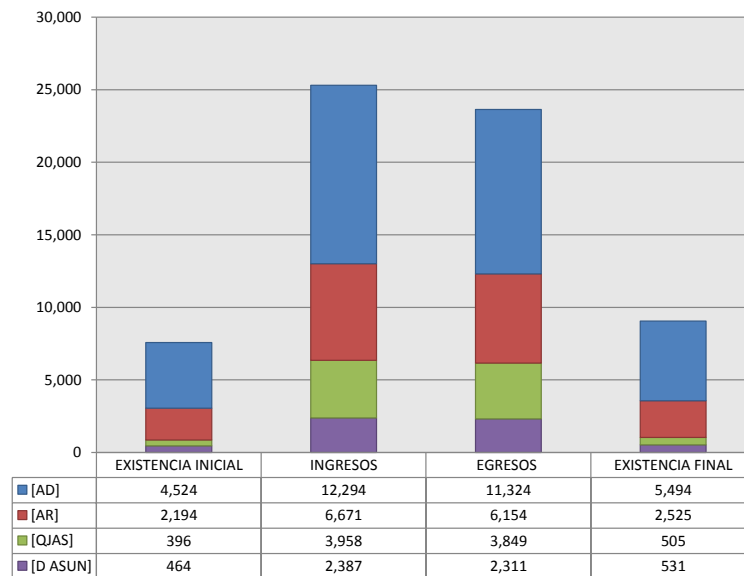
DEL 16 DE NOVIEMBRE DE 2016 AL 15 DE NOVIEMBRE DE 2017

	PENAL				ADMINISTRATIVA				CIVIL				TRABAJO				TOTAL			
	EXISTENCIA INICIAL	INGRESOS	EGRESOS	EXISTENCIA FINAL	EXISTENCIA INICIAL	INGRESOS	EGRESOS	EXISTENCIA FINAL	EXISTENCIA INICIAL	INGRESOS	EGRESOS	EXISTENCIA FINAL	EXISTENCIA INICIAL	INGRESOS	EGRESOS	EXISTENCIA FINAL	EXISTENCIA INICIAL	INGRESOS	EGRESOS	EXISTENCIA FINAL
AMPARO DIRECTO [AD]	530	1,468	1,310	688	1,362	3,043	2,957	1,448	1,019	4,819	4,653	1,185	1,613	2,964	2,404	2,173	4,524	12,294	11,324	5,494
AMPARO EN REVISIÓN [AR]	461	1,892	1,793	560	1,390	2,705	2,426	1,483	215	1,704	1,631	288	128	370	304	194	2,194	6,671	6,154	2,525
QUEJAS [QJAS]	89	915	905	99	143	1,397	1,364	176	107	1,185	1,157	135	57	461	423	95	396	3,958	3,849	505
DIVERSOS ASUNTOS [D ASUN]	44	541	510	75	339	1,232	1,215	347	20	281	256	45	61	333	330	64	464	2,387	2,311	531
TOTAL	1,124	4,816	4,518	1,422	3,234	8,377	7,962	3,454	1,361	7,989	7,697	1,653	1,859	4,128	3,461	2,526	7,578	25,310	23,638	9,055

MATERIA



TIPO DE ASUNTO



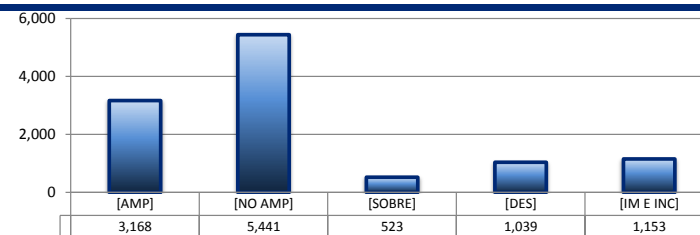
TRIBUNALES COLEGIADOS DE CIRCUITO

SENTIDO DE LAS SENTENCIAS Y RESOLUCIONES QUE PUSIERON FIN AL JUICIO O RECURSO

DEL 16 DE NOVIEMBRE DE 2016 AL 15 DE NOVIEMBRE DE 2017


AMPARO DIRECTO

		PENAL	ADMINISTRATIVA	CIVIL	TRABAJO	TOTAL
AMPARA	[AMP]	565	797	897	909	3,168
NO AMPARA	[NO AMP]	460	1,568	2,607	806	5,441
SOBRESEE	[SOBRE]	52	144	130	197	523
DESECHAMIENTO	[DES]	157	267	333	282	1,039
IMPEDIMENTO E INCOMPETENCIA	[IM E INC]	76	181	686	210	1,153
TOTAL		1,310	2,957	4,653	2,404	11,324



AMPARO EN REVISIÓN

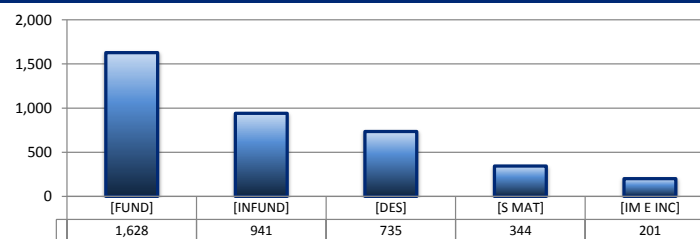
		PENAL	ADMINISTRATIVA	CIVIL	TRABAJO	TOTAL
CONFIRMA	[CONF]	1,086	1,106	1,133	175	3,500
REVOCA	[REV]	326	515	269	59	1,169
MODIFICA	[MOD]	92	226	56	16	390
CADUCIDAD	[CAD]	0	0	0	0	0
DESECHAMIENTO	[DES]	171	257	132	34	594
SIN MATERIA	[S MAT]	86	156	36	14	292
IMPEDIMENTO E INCOMPETENCIA	[IM E INC]	32	166	5	6	209
TOTAL		1,793	2,426	1,631	304	6,154



QUEJAS

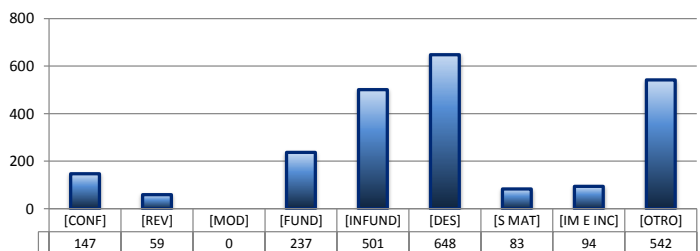
78 84 90

		PENAL	ADMINISTRATIVA	CIVIL	TRABAJO	TOTAL
FUNDADA	[FUND]	272	490	661	205	1,628
INFUNDADA	[INFUND]	208	373	256	104	941
DESECHAMIENTO	[DES]	237	296	146	56	735
SIN MATERIA	[S MAT]	70	141	81	52	344
IMPEDIMENTO E INCOMPETENCIA	[IM E INC]	118	64	13	6	201
TOTAL		905	1,364	1,157	423	3,849



DIVERSOS ASUNTOS*

		PENAL	ADMINISTRATIVA	CIVIL	TRABAJO	TOTAL
CONFIRMA	[CONF]	0	147	0	0	147
REVOCA	[REV]	0	59	0	0	59
MODIFICA	[MOD]	0	0	0	0	0
FUNDADA	[FUND]	95	81	43	18	237
INFUNDADA	[INFUND]	195	162	108	36	501
DESECHAMIENTO	[DES]	78	523	35	12	648
SIN MATERIA	[S MAT]	27	29	22	5	83
IMPEDIMENTO E INCOMPETENCIA	[IM E INC]	28	23	13	30	94
OTROS	[OTRO]	87	191	35	229	542
TOTAL		510	1,215	256	330	2,311

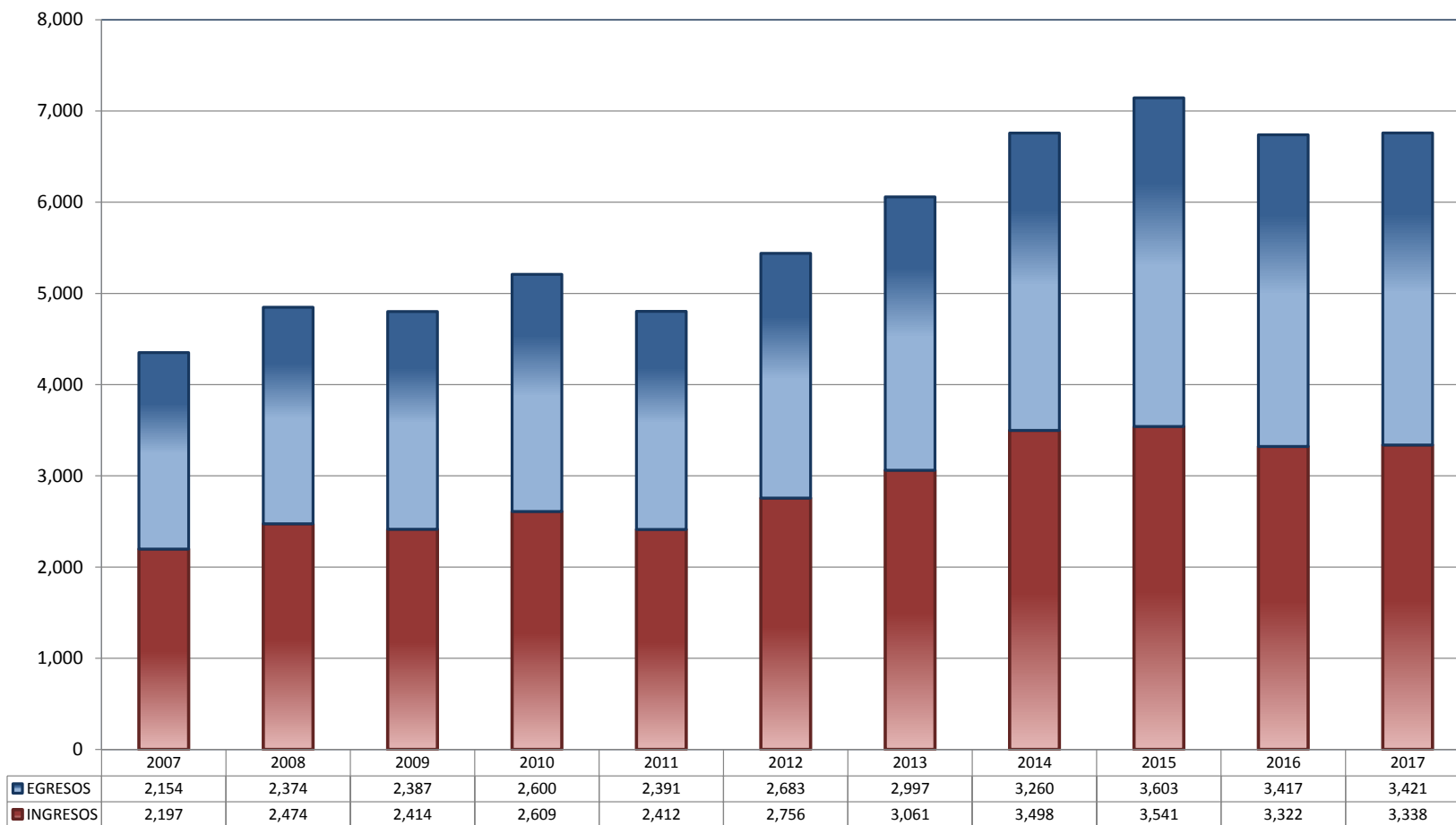


* Revisión fiscal, conflictos competenciales, impedimento, incidentes de inejecución, inconformidades, reclamaciones, reconocimiento de inocencia repetición del acto reclamado, revisión contenciosa administrativa y conflictos de acumulación.

TRIBUNALES UNITARIOS DE CIRCUITO

TOTAL DE INGRESOS Y EGRESOS

PERIODO ESTADÍSTICO 2007 - 2017

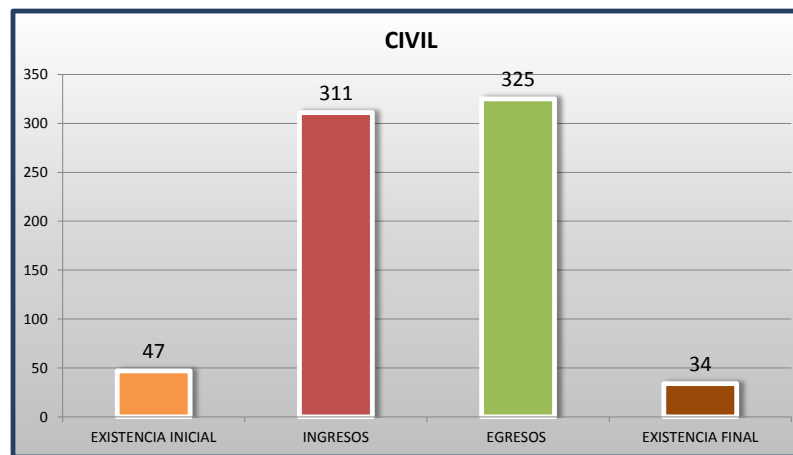
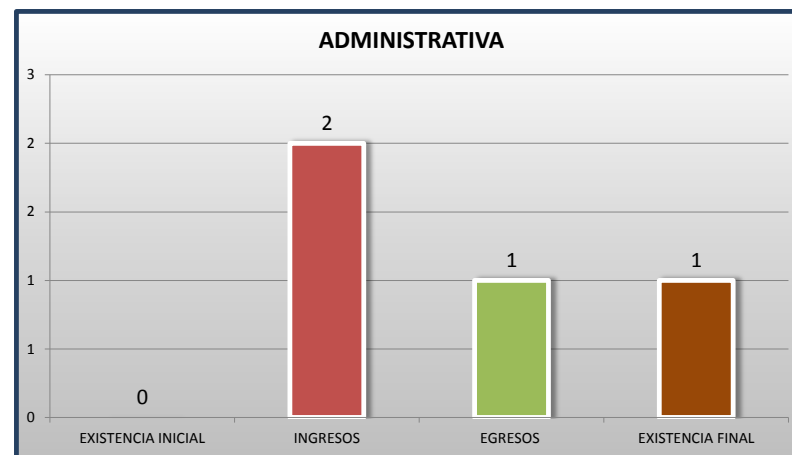
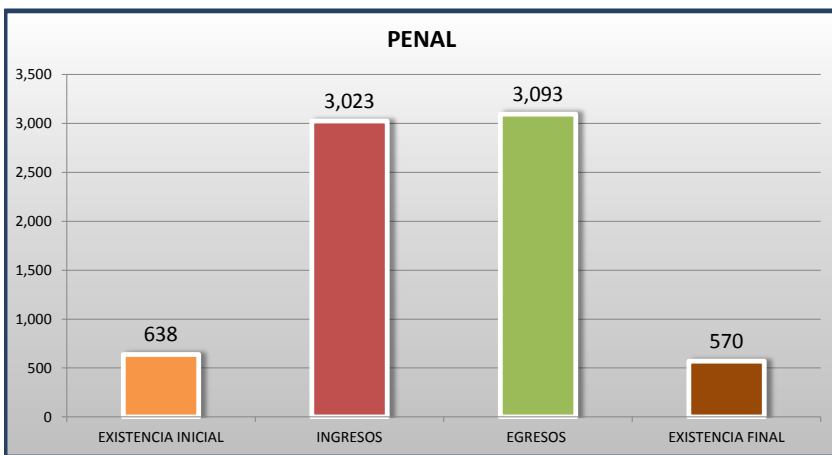
2
O
CTO

■ INGRESOS ■ EGRESOS

TRIBUNALES UNITARIOS DE CIRCUITO

MOVIMIENTO ESTADÍSTICO DEL TOTAL DE ASUNTOS POR MATERIA

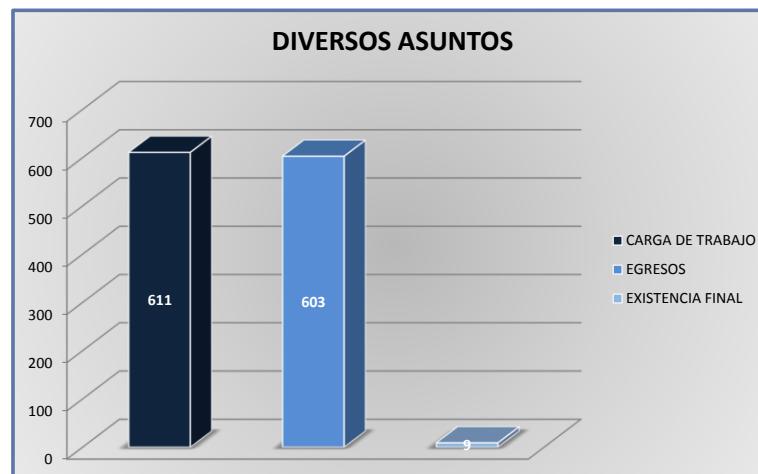
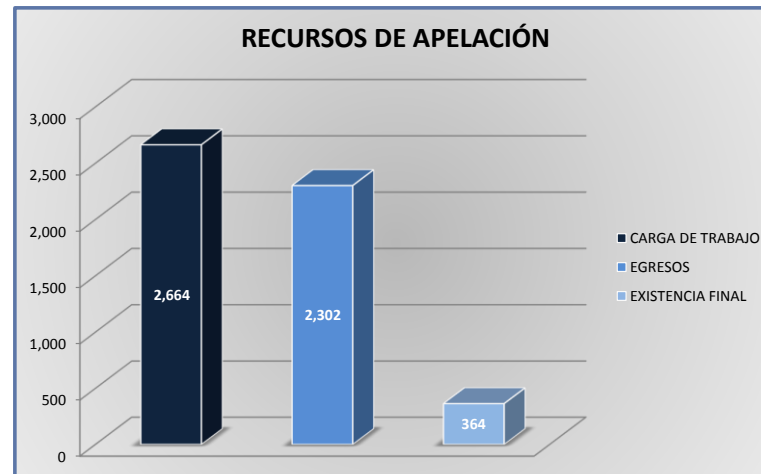
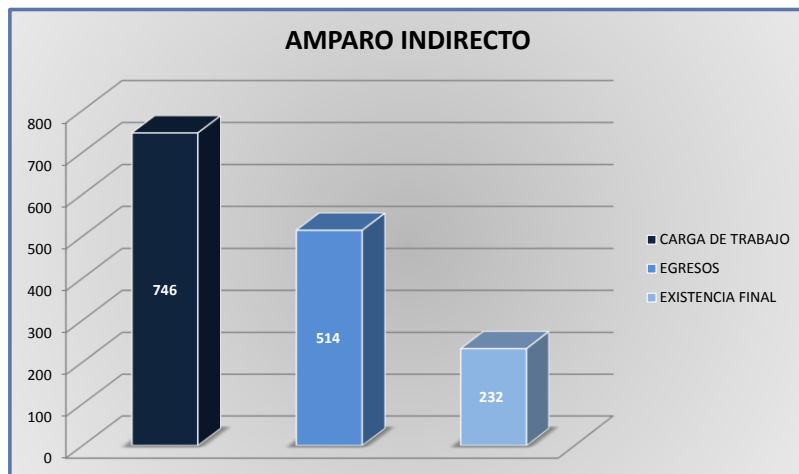
DEL 16 DE NOVIEMBRE DE 2016 AL 15 DE NOVIEMBRE DE 2017



TRIBUNALES UNITARIOS DE CIRCUITO

CARGA DE TRABAJO ATENDIDA POR TIPO DE ASUNTO

DEL 16 DE NOVIEMBRE DE 2016 AL 15 DE NOVIEMBRE DE 2017



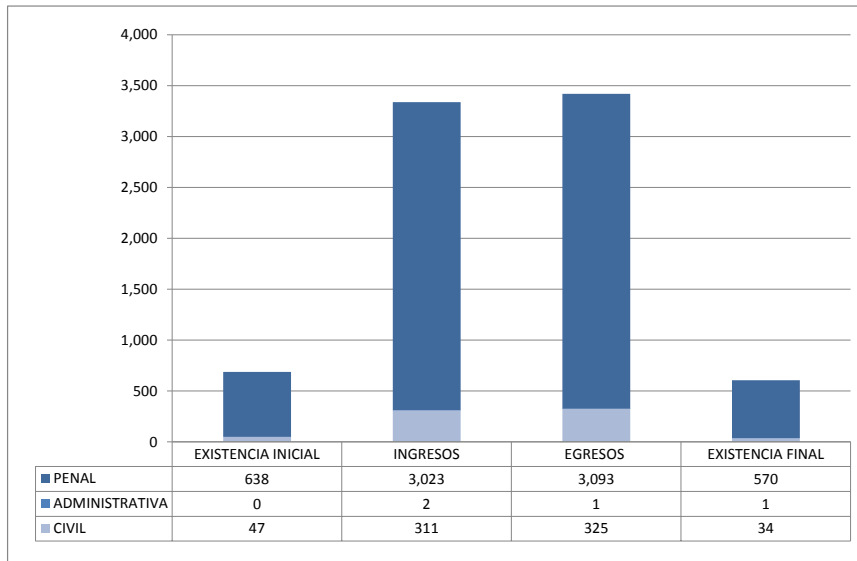
TRIBUNALES UNITARIOS DE CIRCUITO

MOVIMIENTO ESTADÍSTICO DEL TOTAL DE ASUNTOS POR MATERIA Y RUBRO

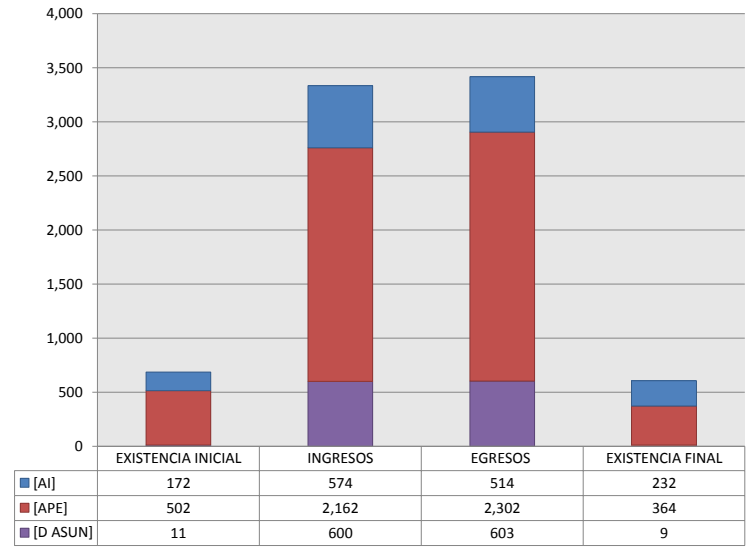
DEL 16 DE NOVIEMBRE DE 2016 AL 15 DE NOVIEMBRE DE 2017

	PENAL				ADMINISTRATIVA				CIVIL				TOTAL			
	EXISTENCIA INICIAL	INGRESOS	EGRESOS	EXISTENCIA FINAL	EXISTENCIA INICIAL	INGRESOS	EGRESOS	EXISTENCIA FINAL	EXISTENCIA INICIAL	INGRESOS	EGRESOS	EXISTENCIA FINAL	EXISTENCIA INICIAL	INGRESOS	EGRESOS	EXISTENCIA FINAL
AMPARO INDIRECTO [AI]	162	529	474	217	0	2	1	1	10	43	39	14	172	574	514	232
RECURSO DE APELACIÓN [APE]	467	1,920	2,045	344	0	0	0	0	35	242	257	20	502	2,162	2,302	364
DIVERSOS ASUNTOS (1) [D ASUN]	9	574	574	9	0	0	0	0	2	26	29	0	11	600	603	9
TOTAL	638	3,023	3,093	570	0	2	1	1	47	311	325	34	685	3,336	3,419	605

MATERIA



TIPO DE ASUNTO



(1) INCLUYE LOS RECURSOS DE DENEGADA APELACIÓN Y QUEJA, ASÍ COMO LOS IMPEDIMENTOS, CONFLICTOS COMPETENCIALES ENTRE JUECES, CONFLICTOS DE ACUMULACIÓN Y OTRO.

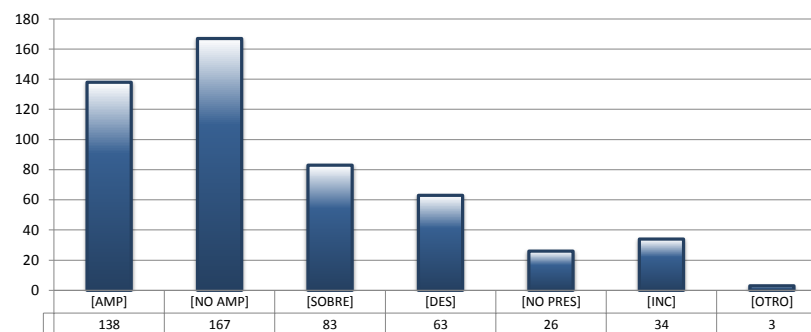
TRIBUNALES UNITARIOS DE CIRCUITO

SENTIDO DE LAS SENTENCIAS Y RESOLUCIONES QUE PUSIERON FIN AL JUICIO O PROCEDIMIENTO

DEL 16 DE NOVIEMBRE DE 2016 AL 15 DE NOVIEMBRE DE 2017

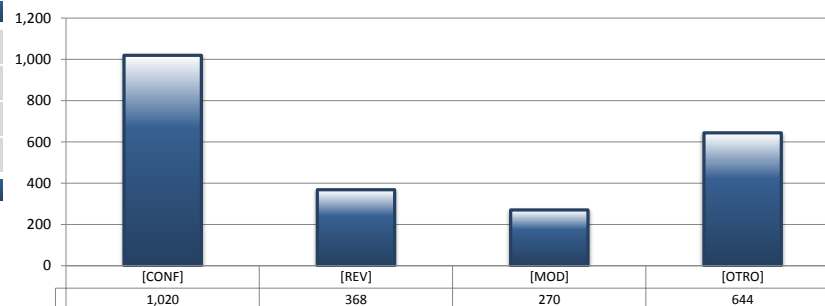
AMPARO INDIRECTO

		PENAL	ADMINISTRATIVA	CIVIL	TOTAL
AMPARA	[AMP]	135	0	3	138
NO AMPARA	[NO AMP]	149	0	18	167
SOBRESEE	[SOBRE]	78	0	5	83
DESECHAMIENTO	[DES]	59	0	4	63
NO PRESENTADA	[NO PRES]	24	0	2	26
INCOMPETENCIA	[INC]	26	1	7	34
OTROS	[OTRO]	3	0	0	3
TOTAL		474	1	39	514



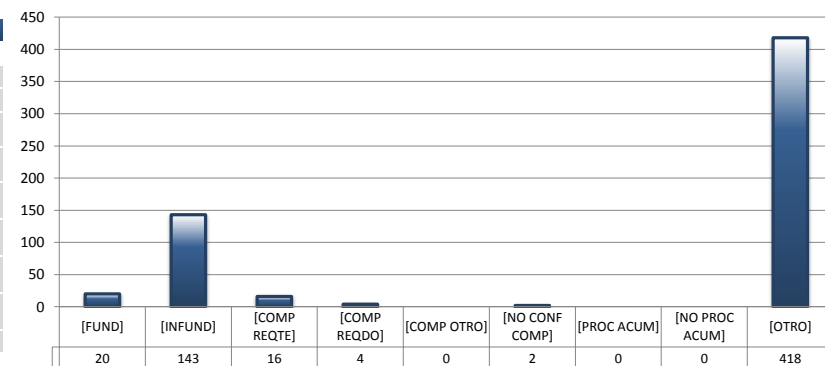
RECURSOS DE APELACIÓN

		PENAL	ADMINISTRATIVA	CIVIL	TOTAL
CONFIRMA	[CONF]	916	0	104	1,020
REVOCA	[REV]	340	0	28	368
MODIFICA	[MOD]	251	0	19	270
OTROS	[OTRO]	538	0	106	644
TOTAL		2,045	0	257	2,302



DIVERSOS ASUNTOS

		PENAL	ADMINISTRATIVA	CIVIL	TOTAL
FUNDADA	[FUND]	20	0	0	20
INFUNDADA	[INFUND]	142	0	1	143
COMPETENTE REQUIRENTE	[COMP REQTE]	16	0	0	16
COMPETENTE REQUERIDO	[COMP REQDO]	4	0	0	4
COMPETENTE OTRO	[COMP OTRO]	0	0	0	0
DECLARA NO HAY CONFLICTO COMPETENCIAL	[NO CONF COMP]	2	0	0	2
PROCEDE ACUMULACIÓN	[PROC ACUM]	0	0	0	0
NO PROCEDE ACUMULACIÓN	[NO PROC ACUM]	0	0	0	0
OTRO	[OTRO]	390	0	28	418
TOTAL		574	0	29	603

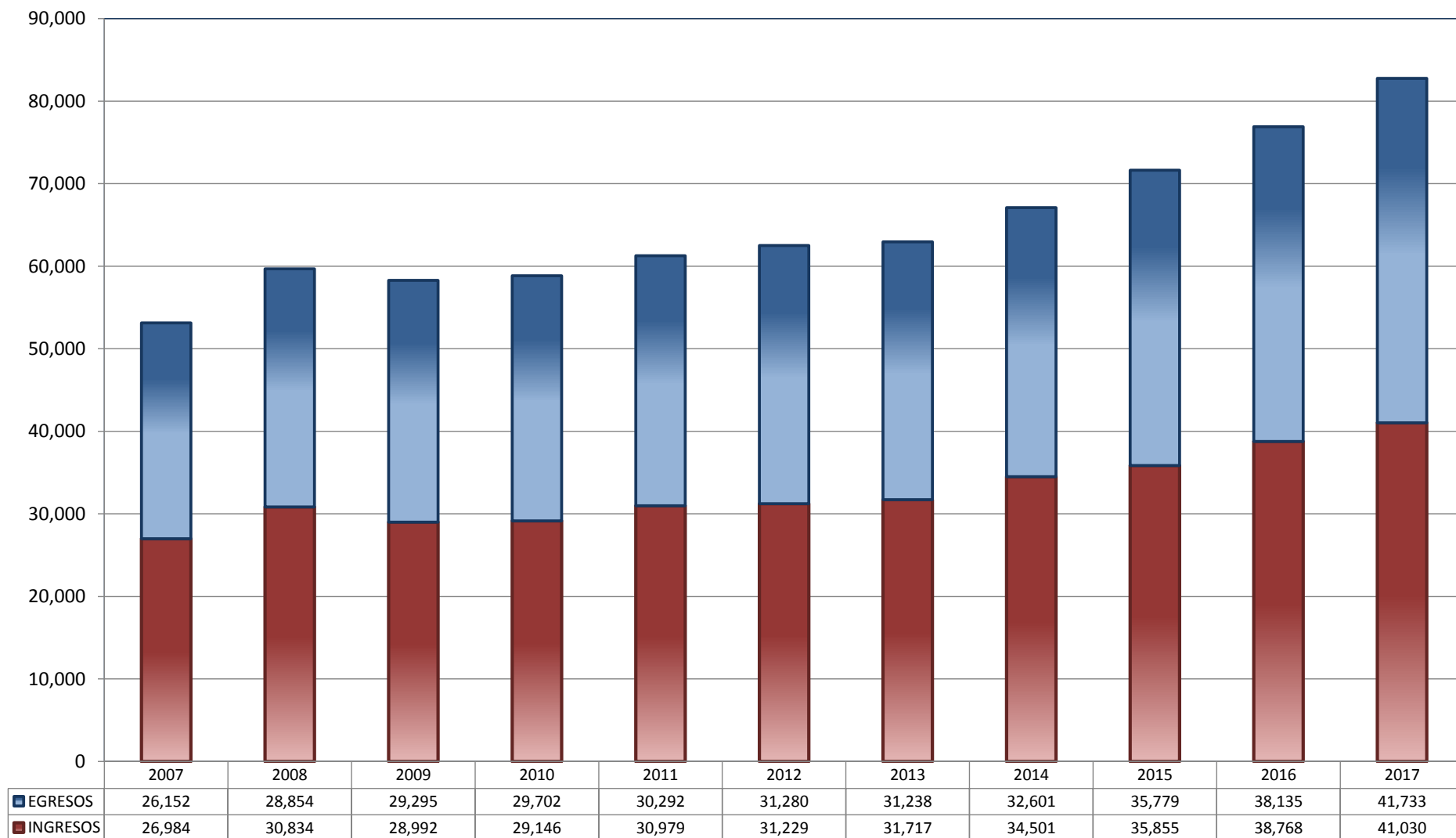


JUZGADOS DE DISTRITO

TOTAL DE INGRESOS Y EGRESOS

PERIODO ESTADÍSTICO 2007 - 2017

2

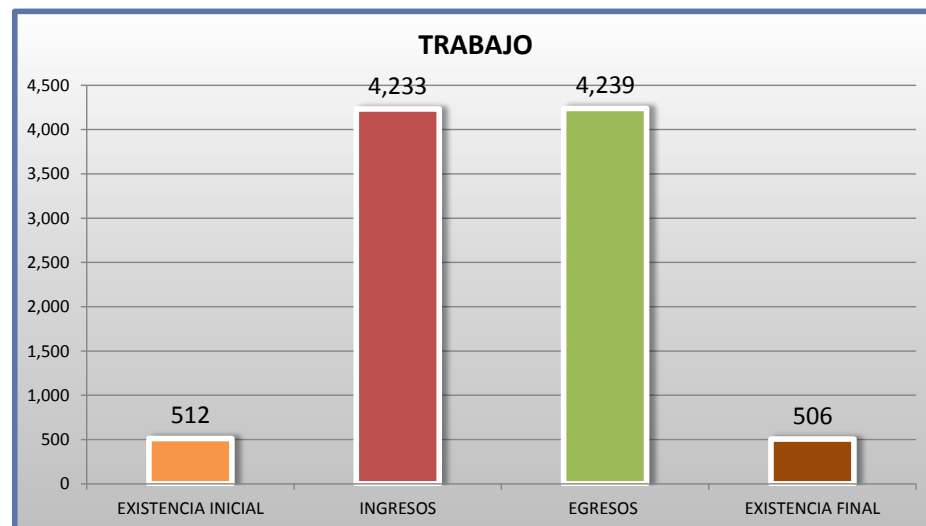
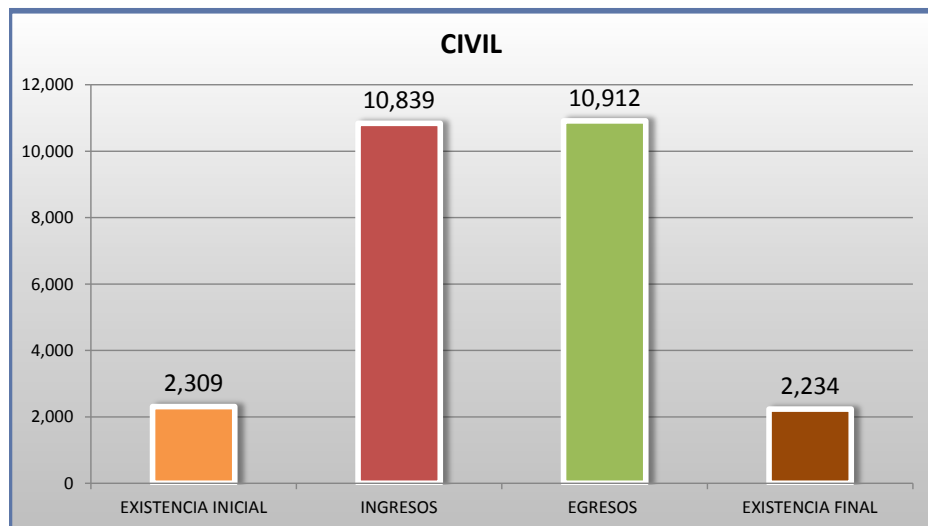
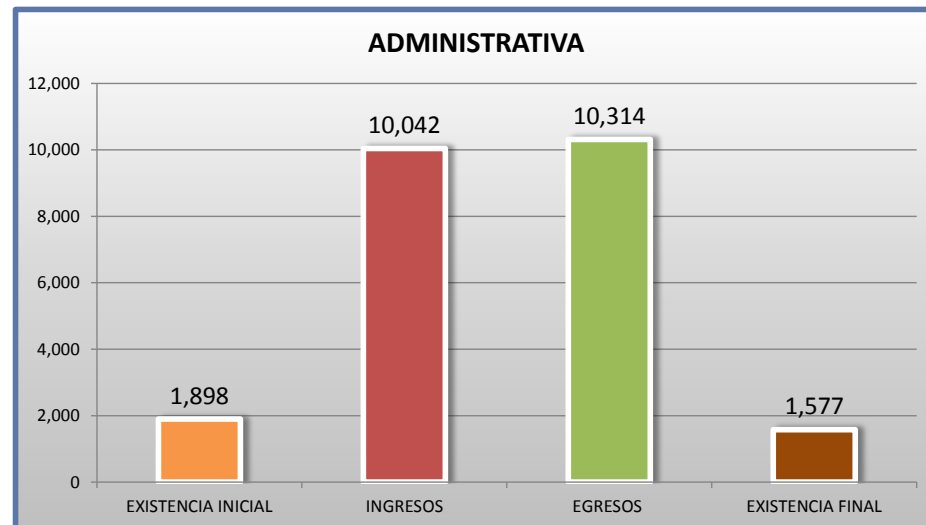
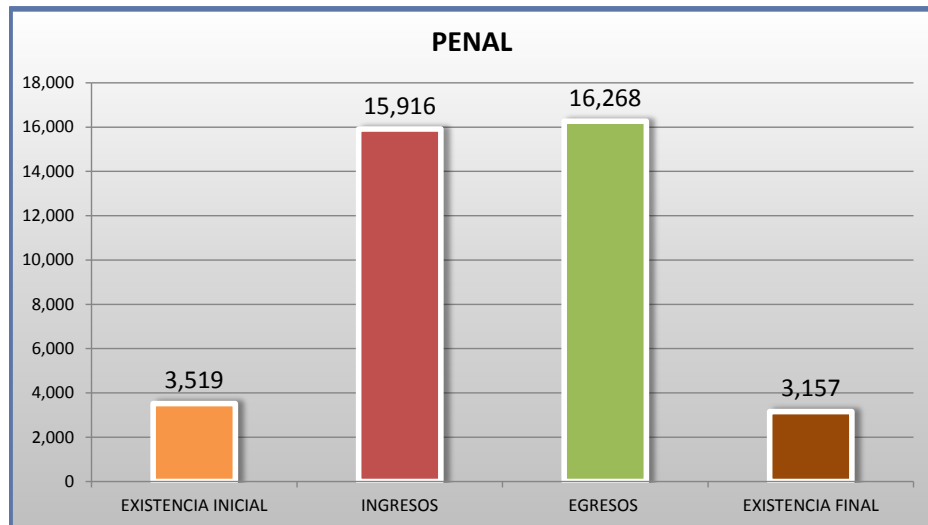
O
CTO

■ INGRESOS ■ EGRESOS

JUZGADOS DE DISTRITO

MOVIMIENTO ESTADÍSTICO DEL TOTAL DE ASUNTOS POR MATERIA

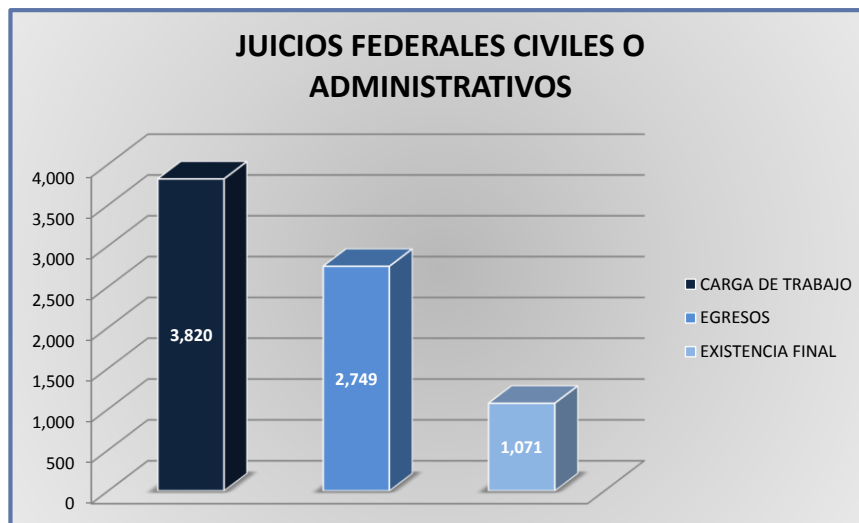
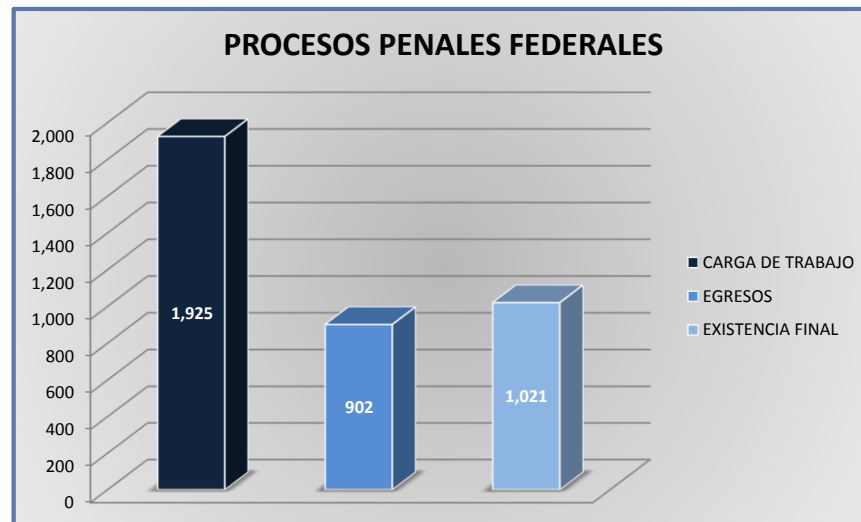
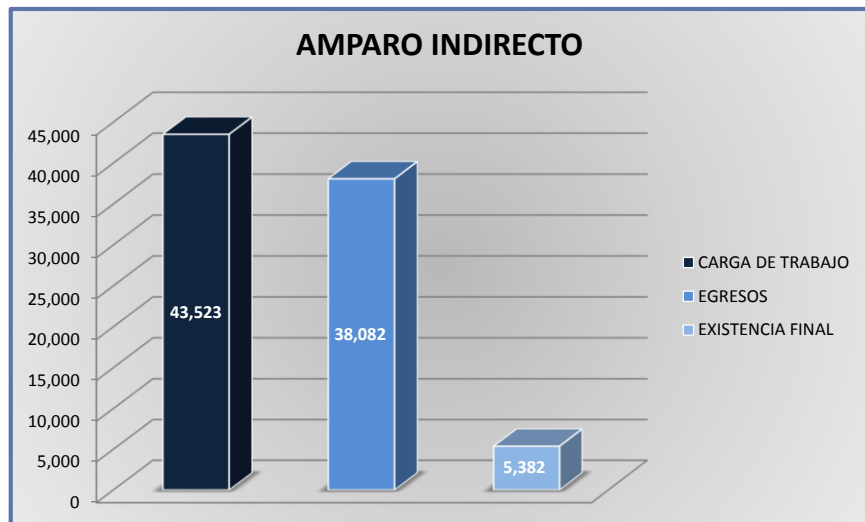
DEL 16 DE NOVIEMBRE DE 2016 AL 15 DE NOVIEMBRE DE 2017



JUZGADOS DE DISTRITO

CARGA DE TRABAJO ATENDIDA POR TIPO DE ASUNTO

DEL 16 DE NOVIEMBRE DE 2016 AL 15 DE NOVIEMBRE DE 2017



JUZGADOS DE DISTRITO

MOVIMIENTO ESTADÍSTICO DEL TOTAL DE ASUNTOS POR MATERIA Y RUBRO

DEL 16 DE NOVIEMBRE DE 2016 AL 15 DE NOVIEMBRE DE 2017

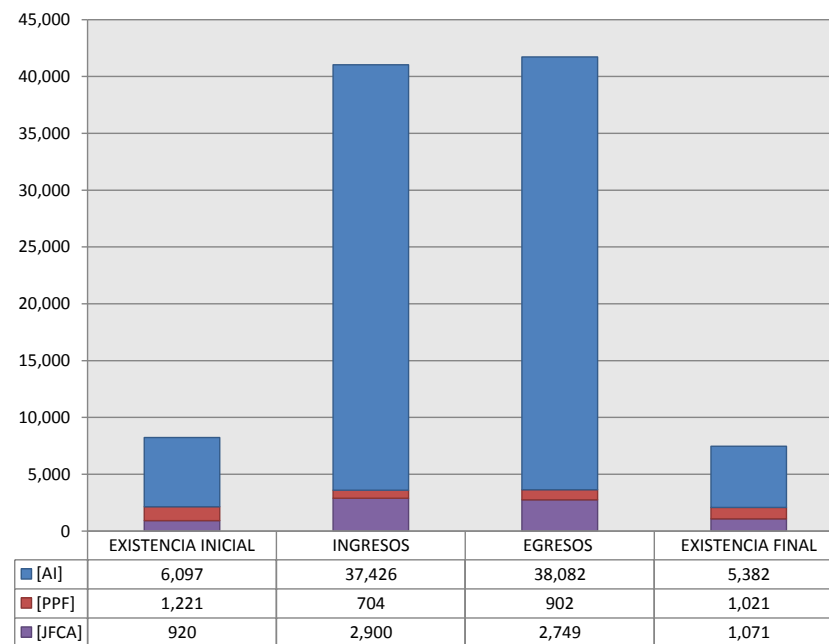
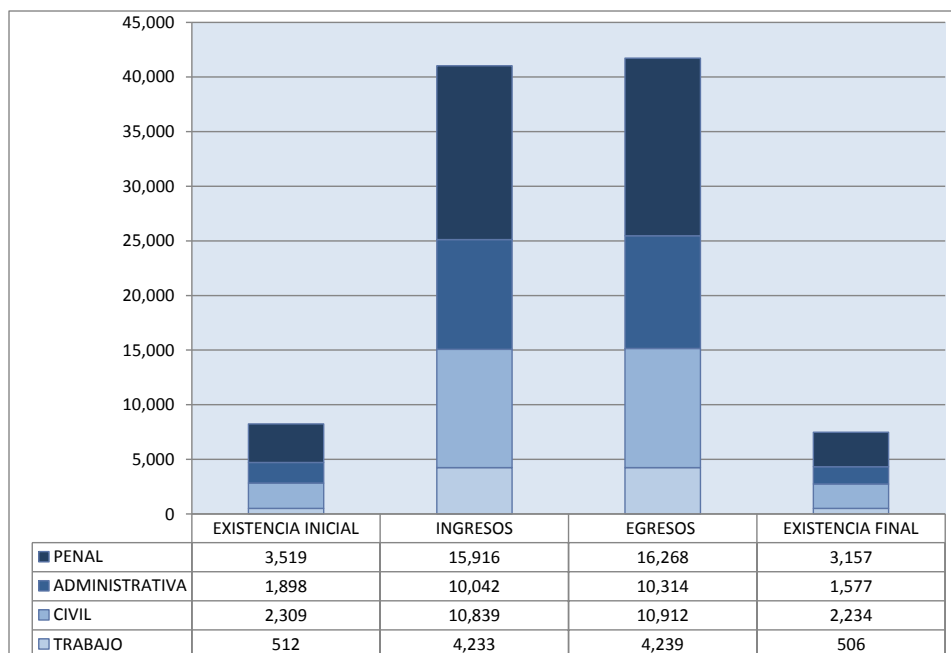
2

O
CTO

		PENAL				ADMINISTRATIVA				CIVIL				TRABAJO				TOTAL			
		EXISTENCIA INICIAL	INGRESOS	EGRESOS	EXISTENCIA FINAL	EXISTENCIA INICIAL	INGRESOS	EGRESOS	EXISTENCIA FINAL	EXISTENCIA INICIAL	INGRESOS	EGRESOS	EXISTENCIA FINAL	EXISTENCIA INICIAL	INGRESOS	EGRESOS	EXISTENCIA FINAL	EXISTENCIA INICIAL	INGRESOS	EGRESOS	EXISTENCIA FINAL
AMPARO INDIRECTO	[AI]	2,298	15,212	15,366	2,136	1,898	10,034	10,307	1,576	1,389	7,947	8,170	1,164	512	4,233	4,239	506	6,097	37,426	38,082	5,382
PROCESOS PENALES FEDERALES	[PPF]	1,221	704	902	1,021	0	0	0	0	0	0	0	0	0	0	0	0	1,221	704	902	1,021
JUICIOS FEDERALES CIVILES O ADMINISTRATIVOS	[JFCA]	0	0	0	0	0	8	7	1	920	2,892	2,742	1,070	0	0	0	0	920	2,900	2,749	1,071
TOTAL		3,519	15,916	16,268	3,157	1,898	10,042	10,314	1,577	2,309	10,839	10,912	2,234	512	4,233	4,239	506	8,238	41,030	41,733	7,474

MATERIA

TIPO DE ASUNTO



JUZGADOS DE DISTRITO

SENTIDO DE LAS SENTENCIAS Y RESOLUCIONES QUE PUSIERON FIN AL JUICIO, INSTANCIA O PROCEDIMIENTO

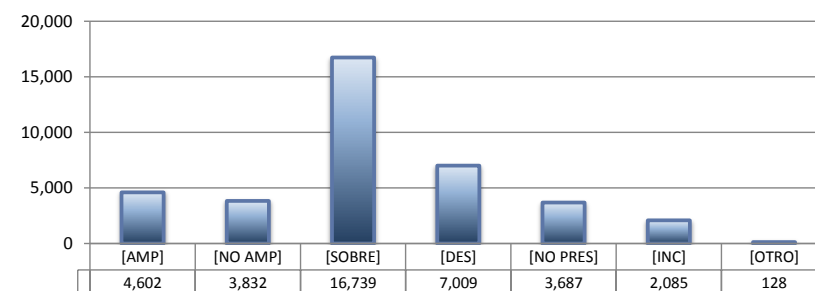
DEL 16 DE NOVIEMBRE DE 2016 AL 15 DE NOVIEMBRE DE 2017

2

O
CTO

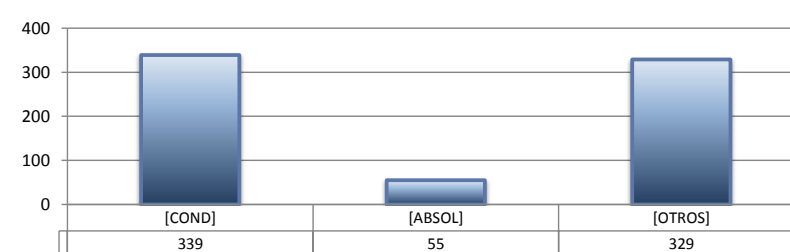
AMPARO INDIRECTO

		PENAL	ADMINISTRATIVA	CIVIL	TRABAJO	TOTAL
AMPARA	[AMP]	1,195	1,389	810	1,208	4,602
NO AMPARA	[NO AMP]	1,523	862	1,134	313	3,832
SOBRESEE	[SOBRE]	8,765	4,332	2,268	1,374	16,739
DESECHAMIENTO	[DES]	1,395	1,889	2,750	975	7,009
NO PRESENTADA	[NO PRES]	1,624	1,063	761	239	3,687
INCOMPETENCIA	[INC]	834	693	433	125	2,085
OTROS	[OTRO]	30	79	14	5	128
TOTAL		15,366	10,307	8,170	4,239	38,082



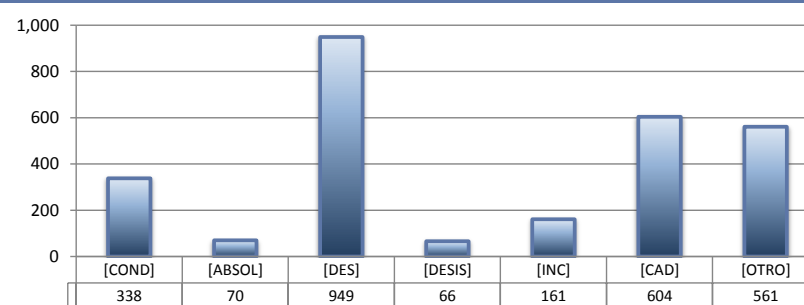
PROCESOS PENALES FEDERALES

		PENAL	ADMINISTRATIVA	CIVIL	TRABAJO	TOTAL
CONDENATORIA	[COND]	339	---	---	---	339
ABSOLUTORIA	[ABSOL]	55	---	---	---	55
OTROS	[OTROS]	329	---	---	---	329
TOTAL		723	0	0	0	723



JUICIOS FEDERALES CIVILES O ADMINISTRATIVOS

		PENAL	ADMINISTRATIVA	CIVIL	TRABAJO	TOTAL
CONDENATORIA	[COND]	---	0	338	---	338
ABSOLUTORIA	[ABSOL]	---	0	70	---	70
DESECHAMIENTO	[DES]	---	4	945	---	949
DESISTIMIENTO	[DESIS]	---	0	66	---	66
INCOMPETENCIA	[INC]	---	2	159	---	161
CADUCIDAD	[CAD]	---	0	604	---	604
OTROS	[OTRO]	---	1	560	---	561
TOTAL		0	7	2,742	0	2,749

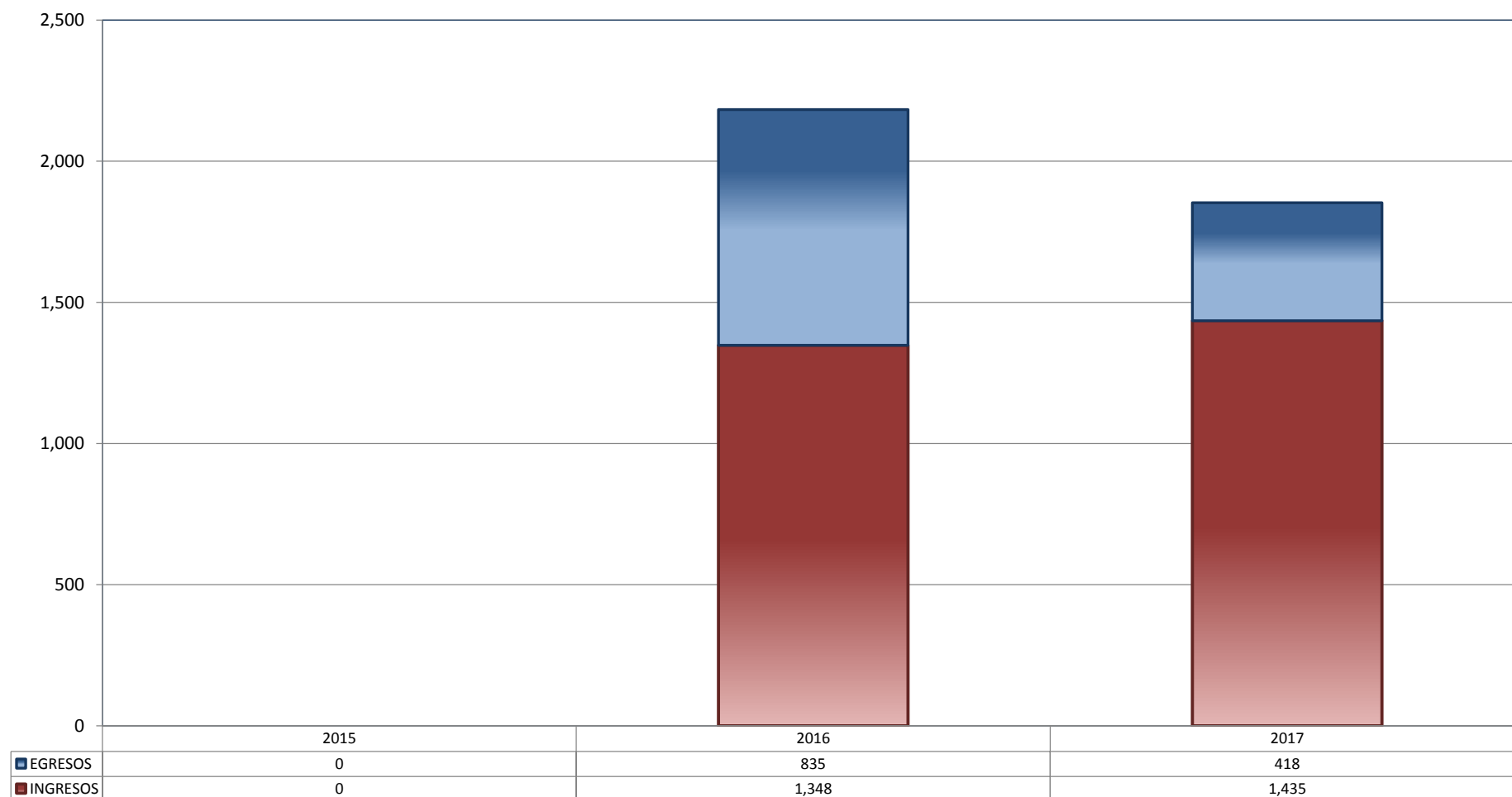


CENTRO DE JUSTICIA PENAL FEDERAL

TOTAL DE INGRESOS Y EGRESOS

PERIODO ESTADÍSTICO 2015 - 2017

2

O
CTO

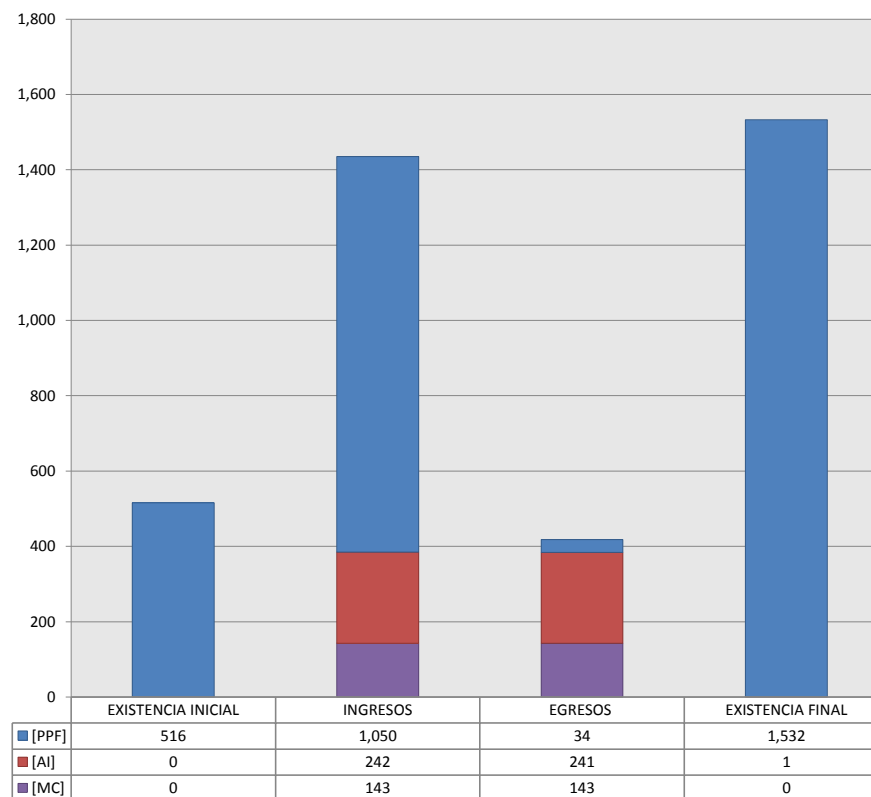
■ INGRESOS ■ EGRESOS

CENTRO DE JUSTICIA PENAL FEDERAL

MOVIMIENTO ESTADÍSTICO DEL TOTAL DE ASUNTOS POR RUBRO

DEL 16 DE NOVIEMBRE DE 2016 AL 15 DE NOVIEMBRE DE 2017

		TOTAL			
		EXISTENCIA INICIAL	INGRESOS	EGRESOS	EXISTENCIA FINAL
PROCESOS PENALES FEDERALES	[PPF]	516	1,050	34	1,532
ACTOS DE INVESTIGACIÓN	[AI]	0	242	241	1
MEDIDAS CAUTELARES	[MC]	0	143	143	0
TOTAL		516	1,435	418	1,533



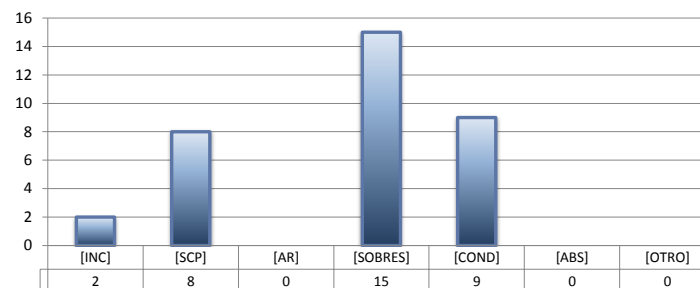
CENTRO DE JUSTICIA PENAL FEDERAL

SENTIDO DE LAS SENTENCIAS Y RESOLUCIONES QUE PUSIERON FIN AL JUICIO, INSTANCIA O PROCEDIMIENTO

DEL 16 DE NOVIEMBRE DE 2016 AL 15 DE NOVIEMBRE DE 2017

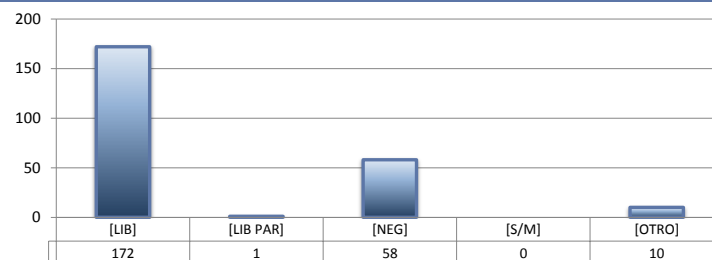
PROCESOS PENALES FEDERALES (1)

		TOTAL
INCOMPETENCIA	[INC]	2
SUSPENSIÓN CONDICIONAL DEL PROCESO	[SCP]	8
ACUERDO REPARATORIO	[AR]	0
SOBRESEIMIENTO	[SOBRES]	15
CONDENATORIA	[COND]	9
ABSOLUTORIA	[ABS]	0
OTRO (2)	[OTRO]	0
TOTAL		34



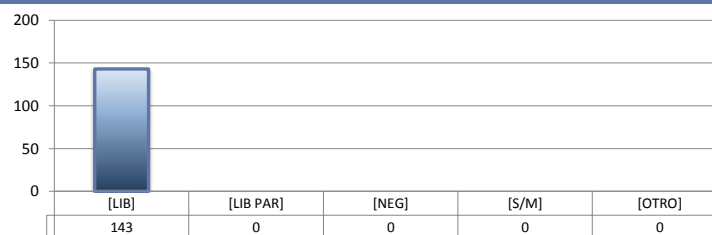
ACTOS DE INVESTIGACIÓN

		TOTAL
LIBRADA	[LIB]	172
LIBRADA PARCIALMENTE	[LIB PAR]	1
NEGADA	[NEG]	58
SIN MATERIA	[S/M]	0
OTRO	[OTRO]	10
TOTAL		241



MEDIDAS CAUTELARES

		TOTAL
LIBRADA	[LIB]	143
LIBRADA PARCIALMENTE	[LIB PAR]	0
NEGADA	[NEG]	0
SIN MATERIA	[S/M]	0
OTRO	[OTRO]	0
TOTAL		143



(1) Se contabilizan las sentencias condenatorias y absolutorias dictadas tanto en el procedimiento abreviado como en el juicio oral.

(2) Incluye las sentencias de acumulación, sobreseimiento por prescripción, negativa de orden u otra.