

ÓRGANOS JURISDICCIONALES

RESIDENCIA	TRIBUNALES COLEGIADOS	TRIBUNALES UNITARIOS	JUZGADOS DE DISTRITO
	ORDINARIOS	ORDINARIOS	ORDINARIOS
Aguascalientes	3	1	6
TOTAL	3	1	6

CENTROS DE JUSTICIA PENAL FEDERAL

RESIDENCIA	CENTROS DE JUSTICIA PENAL FEDERAL	JUEZ SISTEMA PENAL ACUSATORIO (JUECES DE CONTROL)	JUEZ SISTEMA PENAL ACUSATORIO (JUECES DE EJECUCIÓN) ⁽¹⁾	JUEZ ADMINISTRADOR
Aguascalientes	1	2	1	1
TOTAL	1	2	1	1

(1) Según OFICIO SEPLE./UCNSJP ./001/2732/2017, se aprueba la adscripción de un Juez de Distrito especializado en el Nuevo Sistema de Justicia Penal en los siguientes **Centros de Justicia Penal Federal**, para que se desempeñen como **jueces de ejecución**, a partir del 1 de agosto del 2017

- Juez Tercero de Distrito Especializado en el Sistema Penal Acusatorio, en el Estado de Aguascalientes

Trigésimo Circuito Judicial

Aguascalientes

Contexto

El trigésimo Circuito comprende la circunscripción territorial que ocupa el Estado de Aguascalientes, cuya extensión es de 5,615.7 kilómetros cuadrados que representa el 0.3% del territorio nacional; administrativamente se divide en 11 municipios en las que se asientan 1,321,453 habitantes³ que constituyen el 1.07% del total nacional.

Datos Demográficos	
Número de Municipios	11
⁽²⁾ Superficie (km ²)	5,615.7
Densidad de población (hab./km ²)	235
⁽³⁾ Tasa bruta de natalidad (Por mil)	20
⁽³⁾ Tasa bruta de mortalidad (Por cien)	5
⁽³⁾ Esperanza de vida al nacimiento total	76
⁽³⁾ Esperanza de vida al nacimiento hombres	74
⁽³⁾ Esperanza de vida al nacimiento mujeres	79

Tabla 1.

Del total de habitantes que integran el Circuito, 48.73% son hombres y 51.27% son mujeres, ahora bien, en esta demarcación territorial de cada 100 personas de 15 años o más, 21 tienen algún grado aprobado en educación superior.

Año	Número de Habitantes	Cantidad	Porcentaje Nivel Nacional
	⁽³⁾ Población Total	1,321,453	1.07%
2017	Distribución por género	Cantidad	Porcentaje
	Hombres	643,940	48.73%
	Mujeres	677,513	51.27%

Tabla 2.

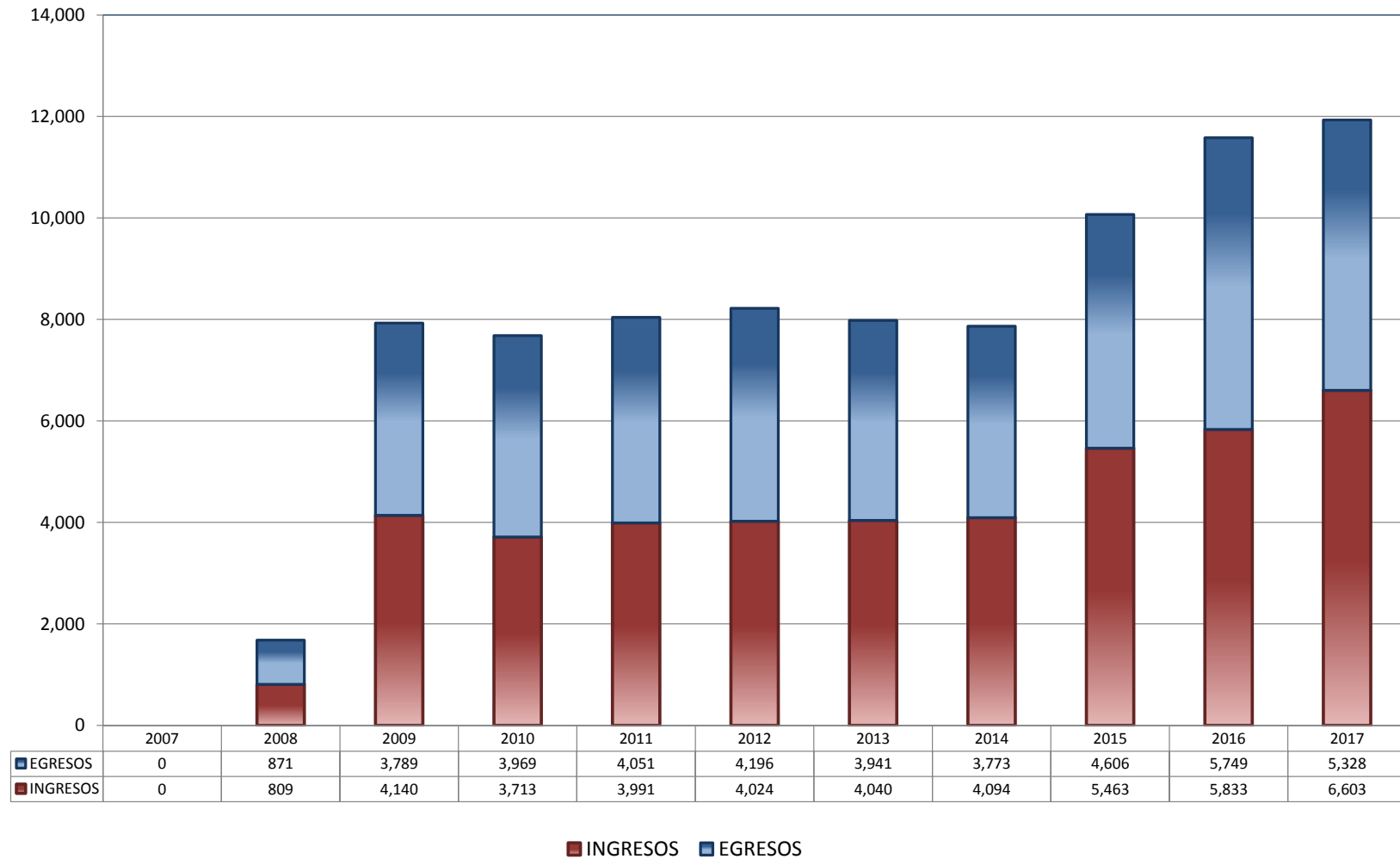
⁽²⁾ Panorama sociodemográfico de México 2015 / Instituto Nacional de Estadística y Geografía.-- México: INEGI, c2015, 96p. ISBN 978-607-739-718-2. <http://www.beta.inegi.org.mx/app/biblioteca/ficha.html?upc=702825078065>.

⁽³⁾ Datos de Proyecciones. http://www.conapo.gob.mx/es/CONAPO/Proyecciones_Datos.

TRIBUNALES COLEGIADOS DE CIRCUITO

TOTAL DE INGRESOS Y EGRESOS

PERIODO ESTADÍSTICO 2007 - 2017

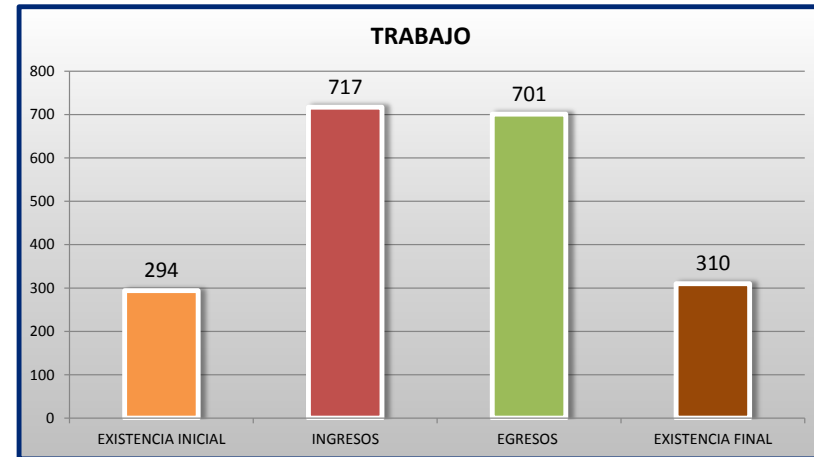
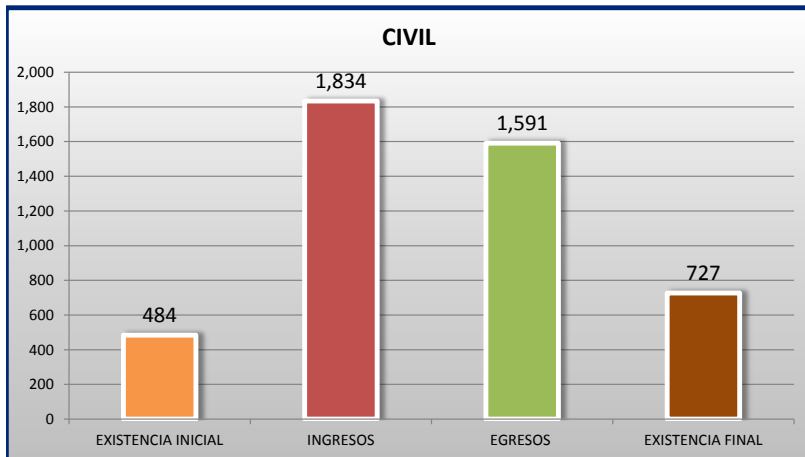
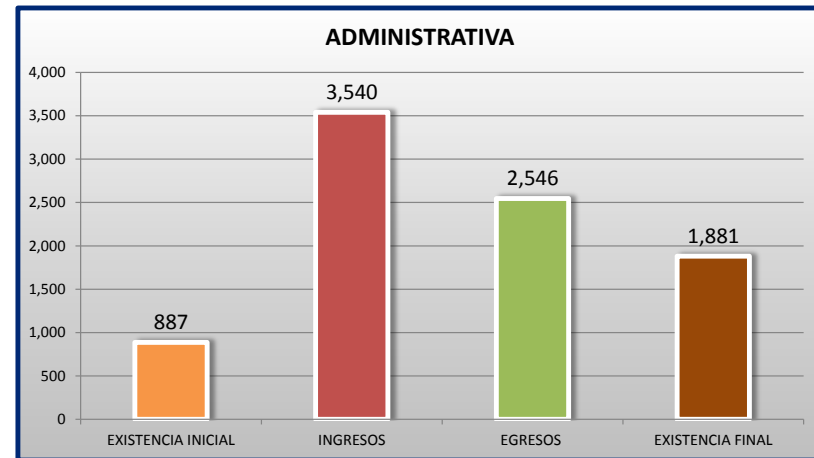
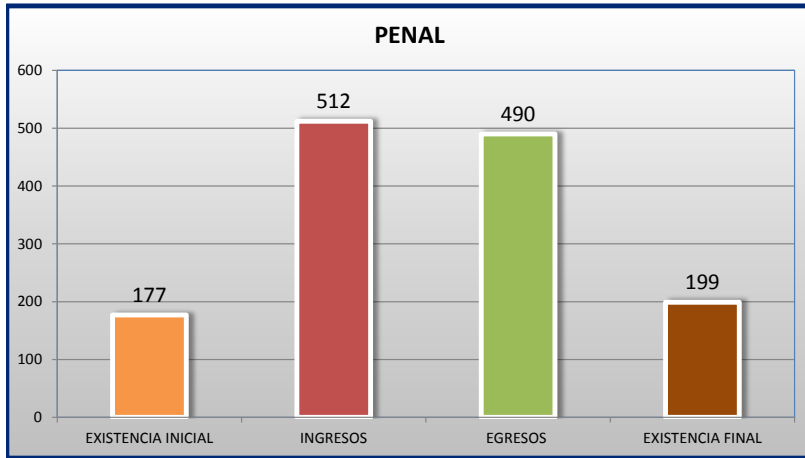
30^o
CTO

EL TRIGÉSIMO CIRCUITO SE CREO EL 16 DE AGOSTO DE 2008, CONFORME EL ACUERDO GENERAL 29/2008

TRIBUNALES COLEGIADOS DE CIRCUITO

MOVIMIENTO ESTADÍSTICO DEL TOTAL DE ASUNTOS POR MATERIA

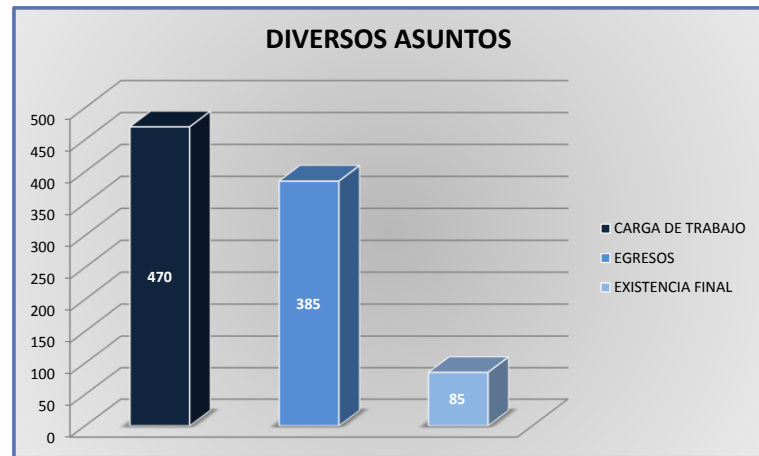
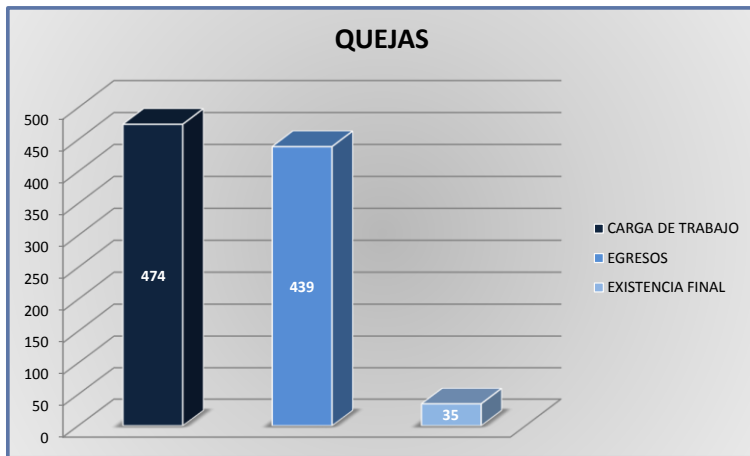
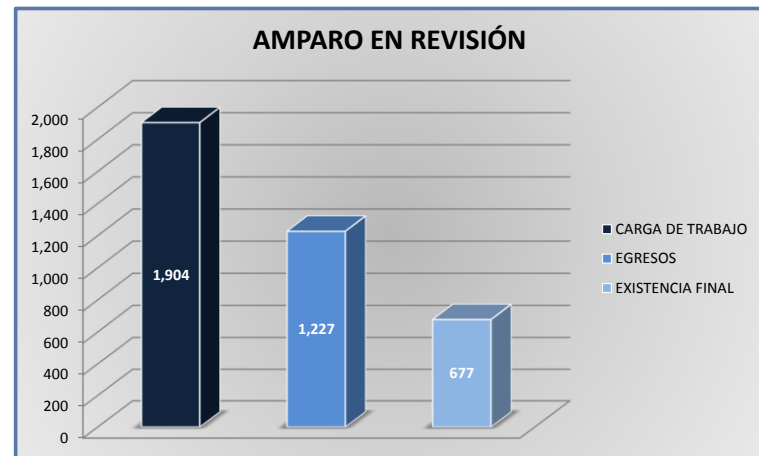
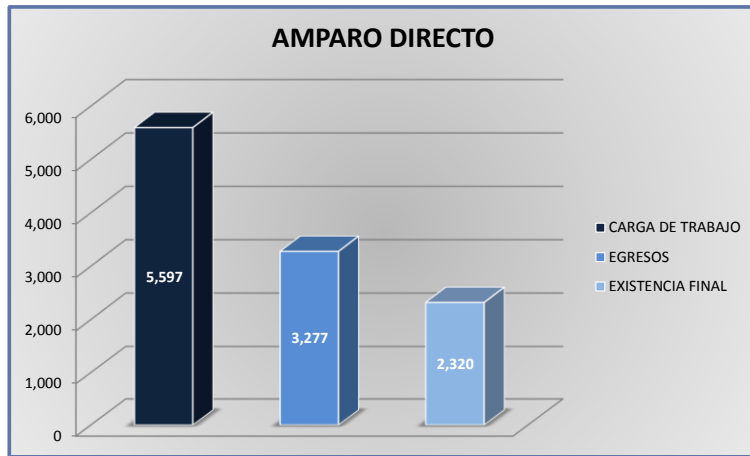
DEL 16 DE NOVIEMBRE DE 2016 AL 15 DE NOVIEMBRE DE 2017



TRIBUNALES COLEGIADOS DE CIRCUITO

CARGA DE TRABAJO ATENDIDA POR TIPO DE ASUNTO

DEL 16 DE NOVIEMBRE DE 2016 AL 15 DE NOVIEMBRE DE 2017



TRIBUNALES COLEGIADOS DE CIRCUITO

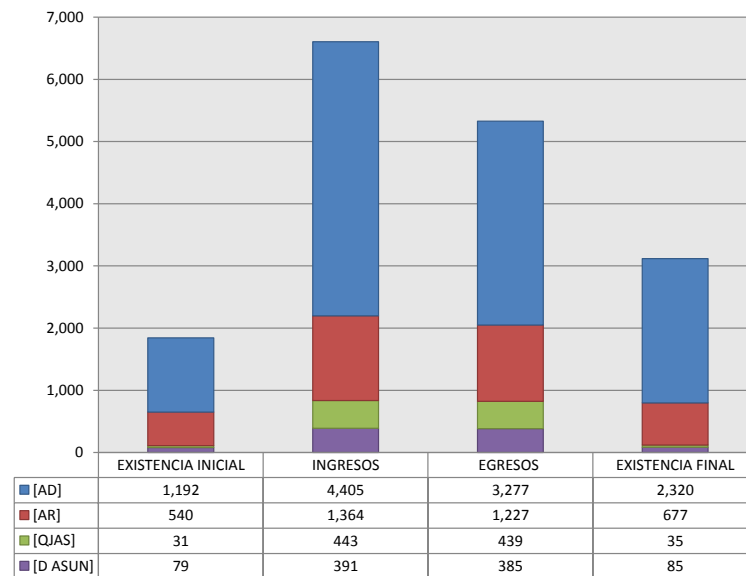
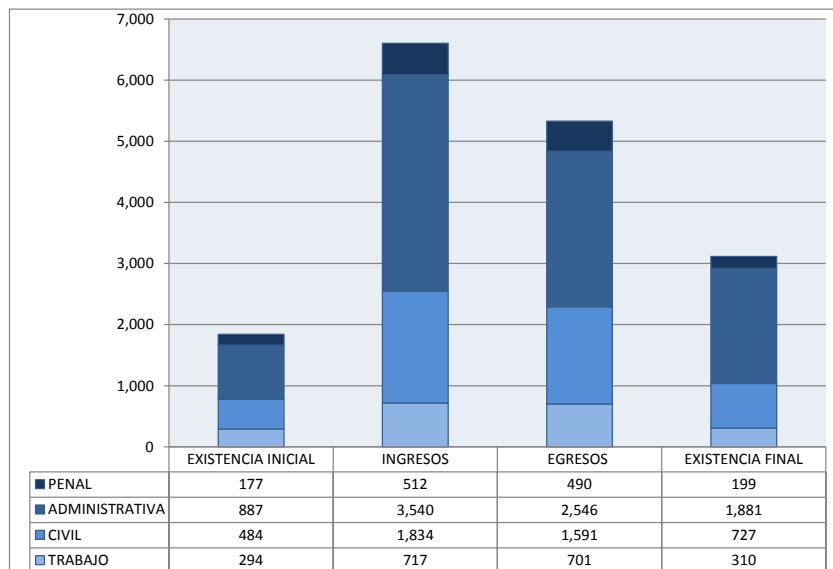
MOVIMIENTO ESTADÍSTICO DEL TOTAL DE ASUNTOS POR MATERIA Y RUBRO

DEL 16 DE NOVIEMBRE DE 2016 AL 15 DE NOVIEMBRE DE 2017

	PENAL				ADMINISTRATIVA				CIVIL				TRABAJO				TOTAL			
	EXISTENCIA INICIAL	INGRESOS	EGRESOS	EXISTENCIA FINAL	EXISTENCIA INICIAL	INGRESOS	EGRESOS	EXISTENCIA FINAL	EXISTENCIA INICIAL	INGRESOS	EGRESOS	EXISTENCIA FINAL	EXISTENCIA INICIAL	INGRESOS	EGRESOS	EXISTENCIA FINAL	EXISTENCIA INICIAL	INGRESOS	EGRESOS	EXISTENCIA FINAL
AMPARO DIRECTO [AD]	69	204	176	97	506	2,467	1,538	1,435	352	1,179	1,004	527	265	555	559	261	1,192	4,405	3,277	2,320
AMPARO EN REVISIÓN [AR]	102	212	228	86	299	671	576	394	119	434	374	179	20	47	49	18	540	1,364	1,227	677
QUEJAS [QJAS]	4	48	46	6	15	178	182	11	8	180	171	17	4	37	40	1	31	443	439	35
DIVERSOS ASUNTOS [D ASUN]	2	48	40	10	67	224	250	41	5	41	42	4	5	78	53	30	79	391	385	85
TOTAL	177	512	490	199	887	3,540	2,546	1,881	484	1,834	1,591	727	294	717	701	310	1,842	6,603	5,328	3,117

MATERIA

TIPO DE ASUNTO



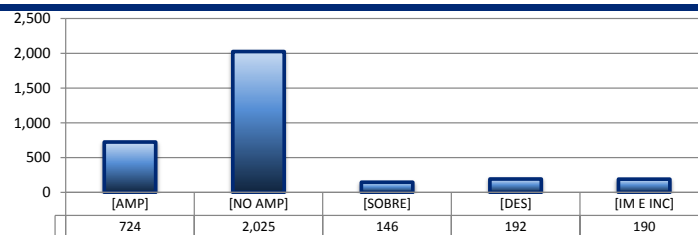
TRIBUNALES COLEGIADOS DE CIRCUITO

SENTIDO DE LAS SENTENCIAS Y RESOLUCIONES QUE PUSIERON FIN AL JUICIO O RECURSO

DEL 16 DE NOVIEMBRE DE 2016 AL 15 DE NOVIEMBRE DE 2017


AMPARO DIRECTO

		PENAL	ADMINISTRATIVA	CIVIL	TRABAJO	TOTAL
AMPARA	[AMP]	72	223	182	247	724
NO AMPARA	[NO AMP]	50	1,171	552	252	2,025
SOBRESEE	[SOBRE]	9	48	51	38	146
DESECHAMIENTO	[DES]	15	80	85	12	192
IMPEDIMENTO E INCOMPETENCIA	[IM E INC]	30	16	134	10	190
TOTAL		176	1,538	1,004	559	3,277



AMPARO EN REVISIÓN

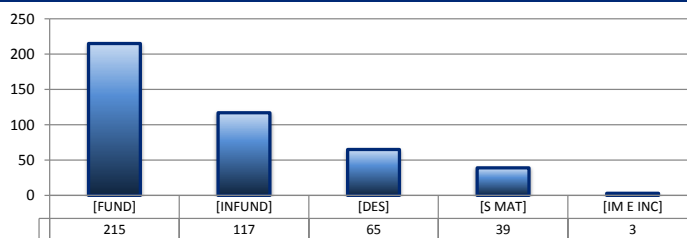
		PENAL	ADMINISTRATIVA	CIVIL	TRABAJO	TOTAL
CONFIRMA	[CONF]	158	365	261	28	812
REVOCA	[REV]	38	83	71	15	207
MODIFICA	[MOD]	17	36	16	1	70
CADUCIDAD	[CAD]	0	0	0	0	0
DESECHAMIENTO	[DES]	12	68	21	4	105
SIN MATERIA	[S MAT]	2	21	5	1	29
IMPEDIMENTO E INCOMPETENCIA	[IM E INC]	1	3	0	0	4
TOTAL		228	576	374	49	1,227



QUEJAS

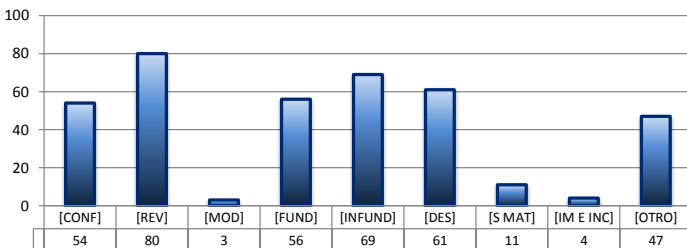
78 84 90

		PENAL	ADMINISTRATIVA	CIVIL	TRABAJO	TOTAL
FUNDADA	[FUND]	21	71	101	22	215
INFUNDADA	[INFUND]	7	58	38	14	117
DESECHAMIENTO	[DES]	12	27	22	4	65
SIN MATERIA	[S MAT]	6	24	9	0	39
IMPEDIMENTO E INCOMPETENCIA	[IM E INC]	0	2	1	0	3
TOTAL		46	182	171	40	439



DIVERSOS ASUNTOS*

		PENAL	ADMINISTRATIVA	CIVIL	TRABAJO	TOTAL
CONFIRMA	[CONF]	0	54	0	0	54
REVOCA	[REV]	0	80	0	0	80
MODIFICA	[MOD]	0	3	0	0	3
FUNDADA	[FUND]	17	19	15	5	56
INFUNDADA	[INFUND]	17	22	19	11	69
DESECHAMIENTO	[DES]	1	56	3	1	61
SIN MATERIA	[S MAT]	0	6	2	3	11
IMPEDIMENTO E INCOMPETENCIA	[IM E INC]	3	0	0	1	4
OTROS	[OTRO]	2	10	3	32	47
TOTAL		40	250	42	53	385

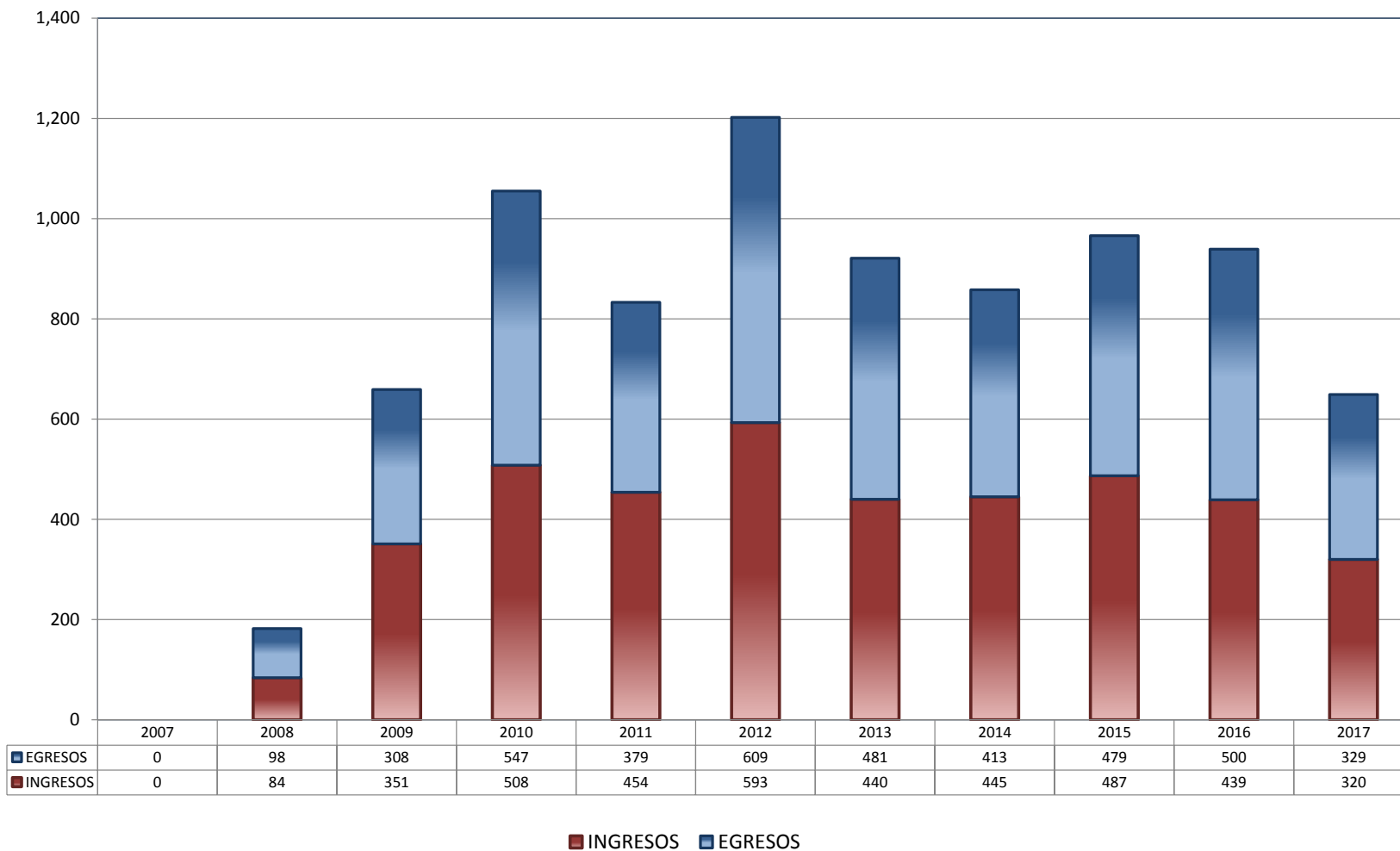


* Revisión fiscal, conflictos competenciales, impedimento, incidentes de inejecución, inconformidades, reclamaciones, reconocimiento de inocencia repetición del acto reclamado, revisión contenciosa administrativa y conflictos de acumulación.

TRIBUNALES UNITARIOS DE CIRCUITO

TOTAL DE INGRESOS Y EGRESOS

PERIODO ESTADÍSTICO 2007 - 2017

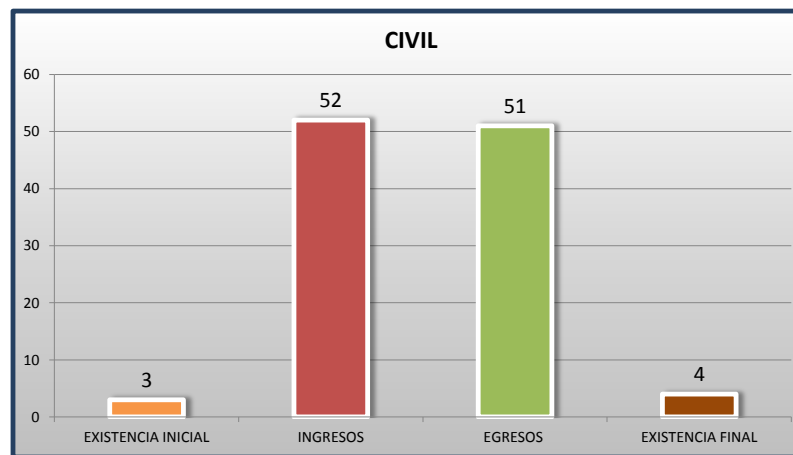
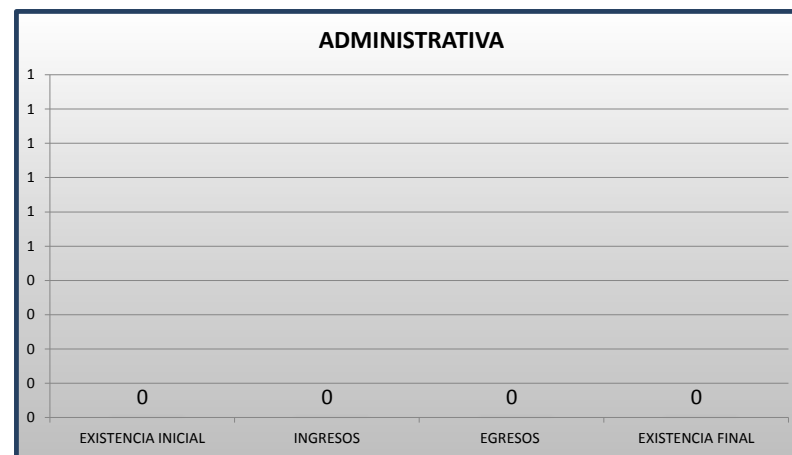
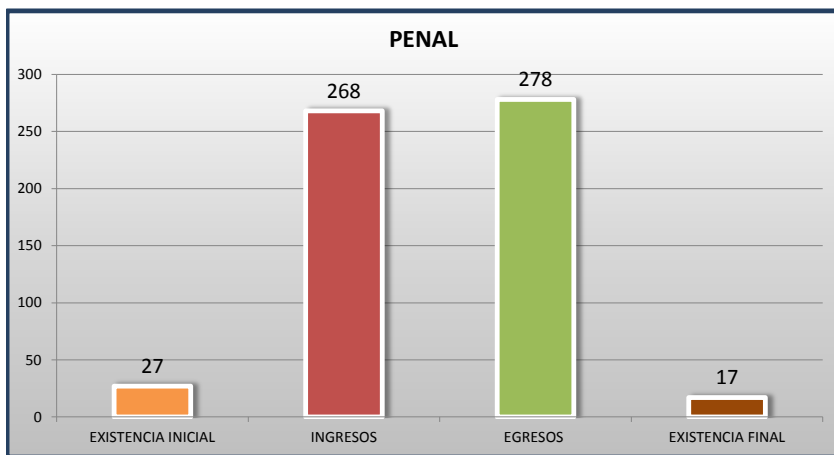
30^o
CTO

EL TRIGÉSIMO CIRCUITO SE CREO EL 16 DE AGOSTO DE 2008, CONFORME EL ACUERDO GENERAL 29/2008

TRIBUNALES UNITARIOS DE CIRCUITO

MOVIMIENTO ESTADÍSTICO DEL TOTAL DE ASUNTOS POR MATERIA

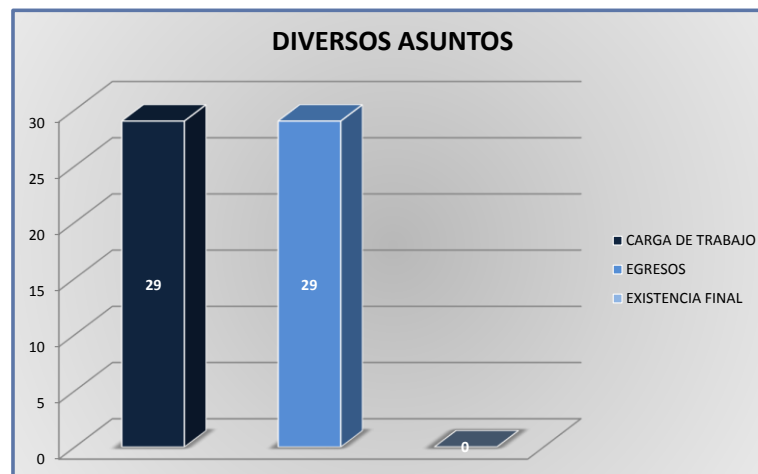
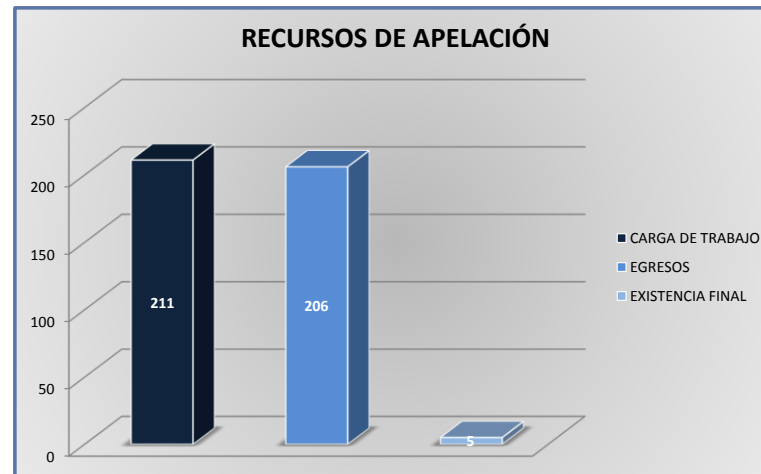
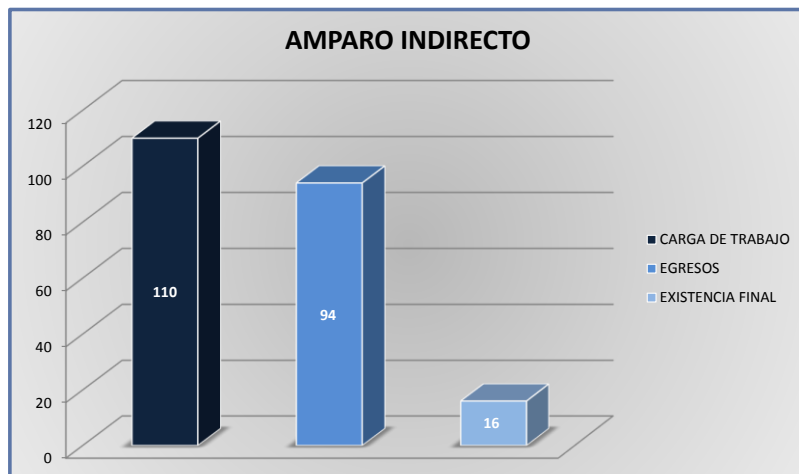
DEL 16 DE NOVIEMBRE DE 2016 AL 15 DE NOVIEMBRE DE 2017



TRIBUNALES UNITARIOS DE CIRCUITO

CARGA DE TRABAJO ATENDIDA POR TIPO DE ASUNTO

DEL 16 DE NOVIEMBRE DE 2016 AL 15 DE NOVIEMBRE DE 2017



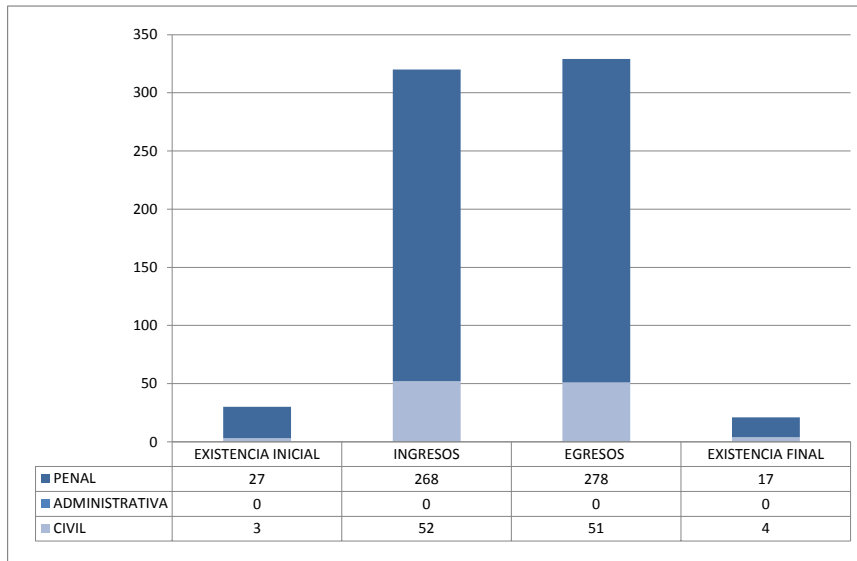
TRIBUNALES UNITARIOS DE CIRCUITO

MOVIMIENTO ESTADÍSTICO DEL TOTAL DE ASUNTOS POR MATERIA Y RUBRO

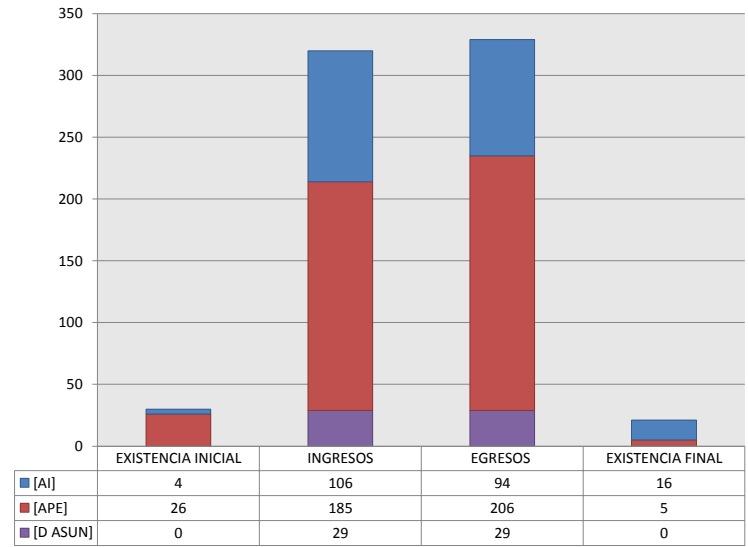
DEL 16 DE NOVIEMBRE DE 2016 AL 15 DE NOVIEMBRE DE 2017

	PENAL				ADMINISTRATIVA				CIVIL				TOTAL			
	EXISTENCIA INICIAL	INGRESOS	EGRESOS	EXISTENCIA FINAL	EXISTENCIA INICIAL	INGRESOS	EGRESOS	EXISTENCIA FINAL	EXISTENCIA INICIAL	INGRESOS	EGRESOS	EXISTENCIA FINAL	EXISTENCIA INICIAL	INGRESOS	EGRESOS	EXISTENCIA FINAL
AMPARO INDIRECTO [AI]	4	89	80	13	0	0	0	0	0	17	14	3	4	106	94	16
RECURSO DE APELACIÓN [APE]	23	155	174	4	0	0	0	0	3	30	32	1	26	185	206	5
DIVERSOS ASUNTOS (1) [D ASUN]	0	24	24	0	0	0	0	0	0	5	5	0	0	29	29	0
TOTAL	27	268	278	17	0	0	0	0	3	52	51	4	30	320	329	21

MATERIA



TIPO DE ASUNTO



(1) INCLUYE LOS RECURSOS DE DENEGADA APELACIÓN Y QUEJA, ASÍ COMO LOS IMPEDIMENTOS, CONFLICTOS COMPETENCIALES ENTRE JUECES, CONFLICTOS DE ACUMULACIÓN Y OTRO.

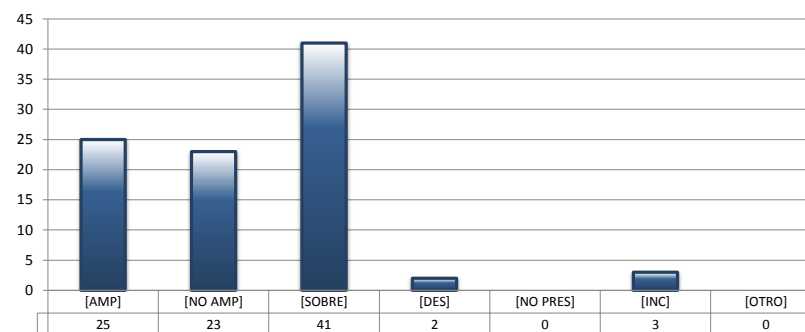
TRIBUNALES UNITARIOS DE CIRCUITO

SENTIDO DE LAS SENTENCIAS Y RESOLUCIONES QUE PUSIERON FIN AL JUICIO O PROCEDIMIENTO

DEL 16 DE NOVIEMBRE DE 2016 AL 15 DE NOVIEMBRE DE 2017

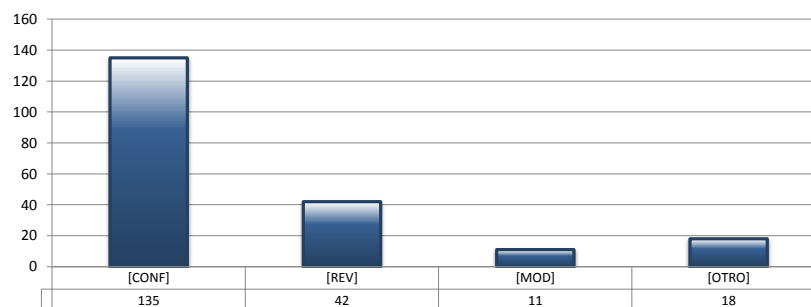
AMPARO INDIRECTO

		PENAL	ADMINISTRATIVA	CIVIL	TOTAL
AMPARA	[AMP]	21	0	4	25
NO AMPARA	[NO AMP]	19	0	4	23
SOBRESEE	[SOBRE]	36	0	5	41
DESECHAMIENTO	[DES]	2	0	0	2
NO PRESENTADA	[NO PRES]	0	0	0	0
INCOMPETENCIA	[INC]	2	0	1	3
OTROS	[OTRO]	0	0	0	0
TOTAL		80	0	14	94



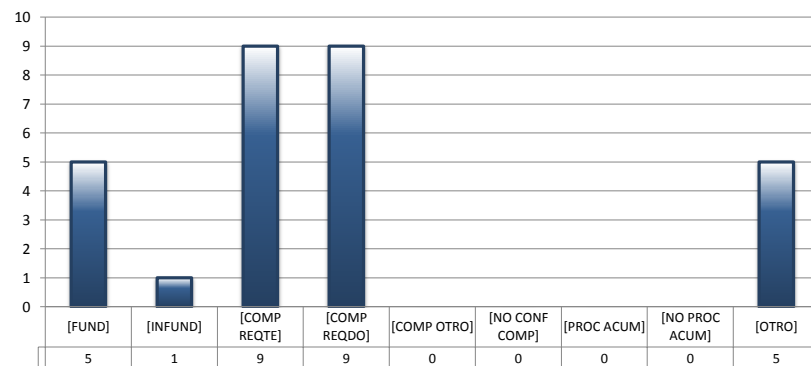
RECURSOS DE APELACIÓN

		PENAL	ADMINISTRATIVA	CIVIL	TOTAL
CONFIRMA	[CONF]	117	0	18	135
REVOCA	[REV]	34	0	8	42
MODIFICA	[MOD]	9	0	2	11
OTROS	[OTRO]	14	0	4	18
TOTAL		174	0	32	206



DIVERSOS ASUNTOS

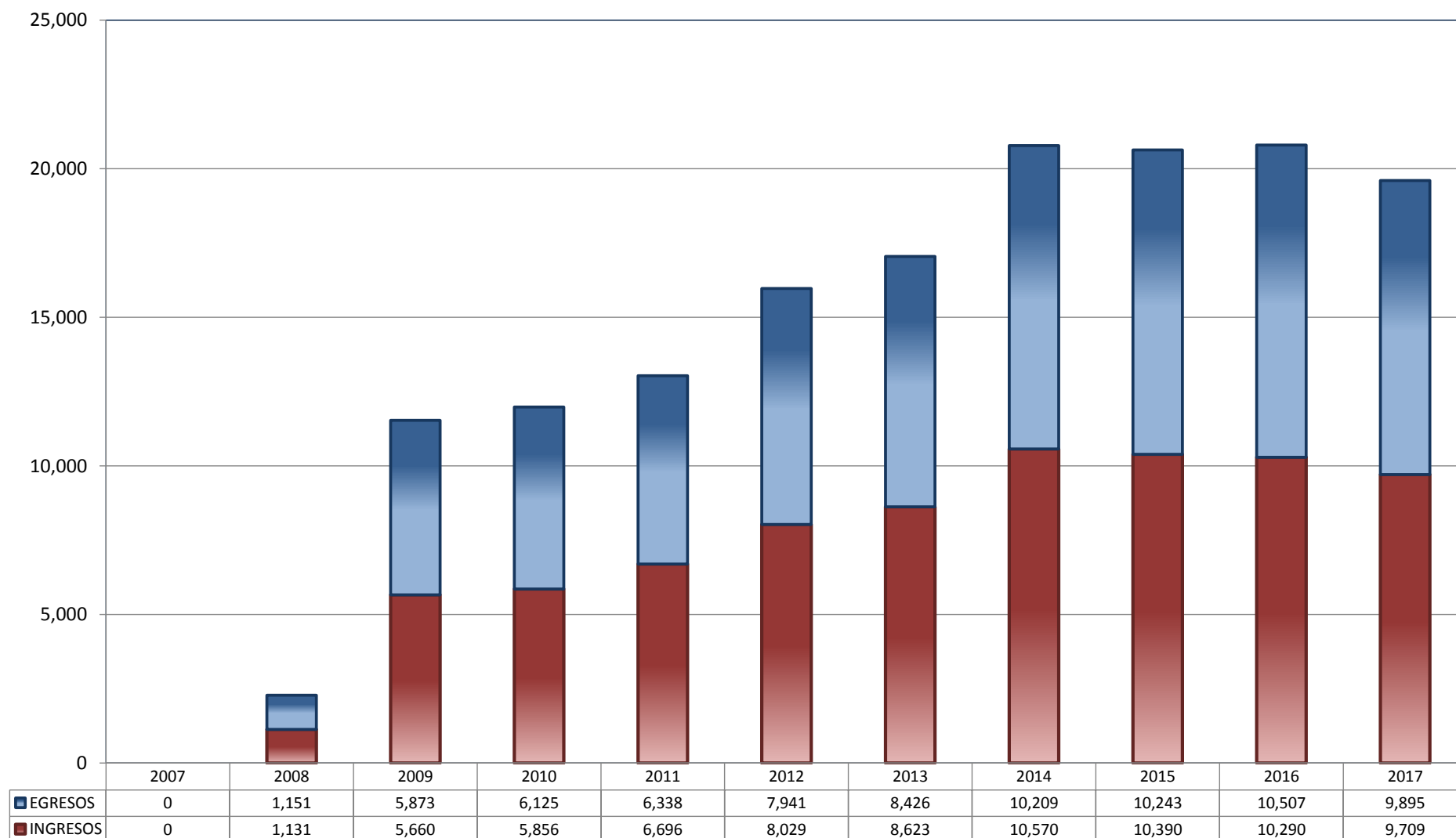
		PENAL	ADMINISTRATIVA	CIVIL	TOTAL
FUNDADA	[FUND]	1	0	4	5
INFUNDADA	[INFUND]	0	0	1	1
COMPETENTE REQUIRENTE	[COMP REQTE]	9	0	0	9
COMPETENTE REQUERIDO	[COMP REQDO]	9	0	0	9
COMPETENTE OTRO	[COMP OTRO]	0	0	0	0
DECLARA NO HAY CONFLICTO COMPETENCIAL	[NO CONF COMP]	0	0	0	0
PROCEDE ACUMULACIÓN	[PROC ACUM]	0	0	0	0
NO PROCEDE ACUMULACIÓN	[NO PROC ACUM]	0	0	0	0
OTRO	[OTRO]	5	0	0	5
TOTAL		24	0	5	29



JUZGADOS DE DISTRITO

TOTAL DE INGRESOS Y EGRESOS

PERIODO ESTADÍSTICO 2007 - 2017

30^o
CTO

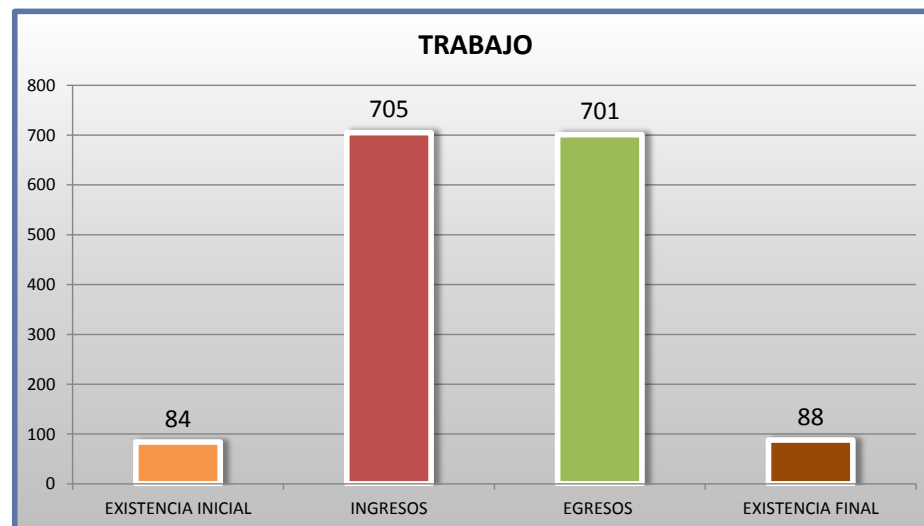
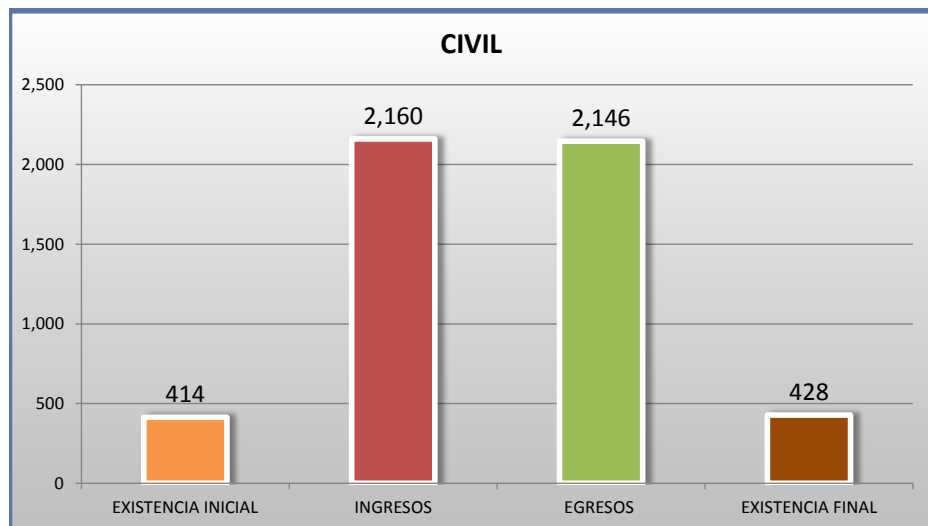
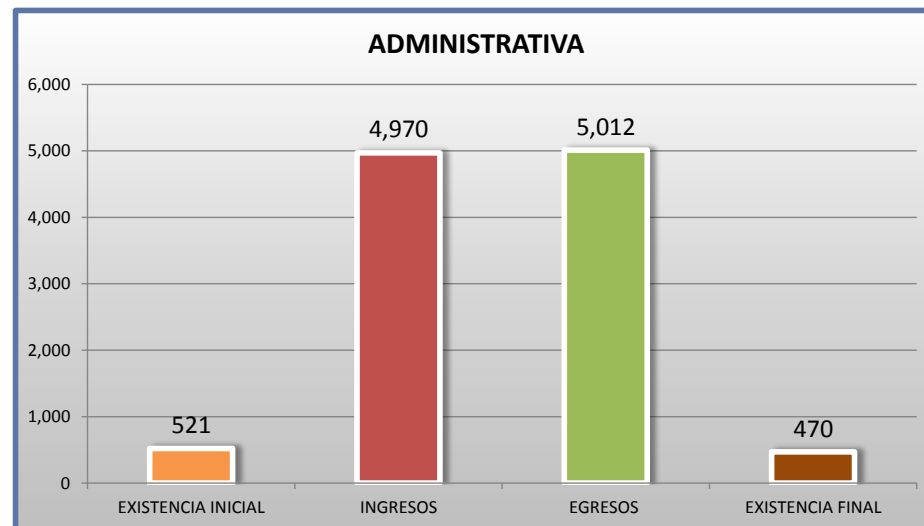
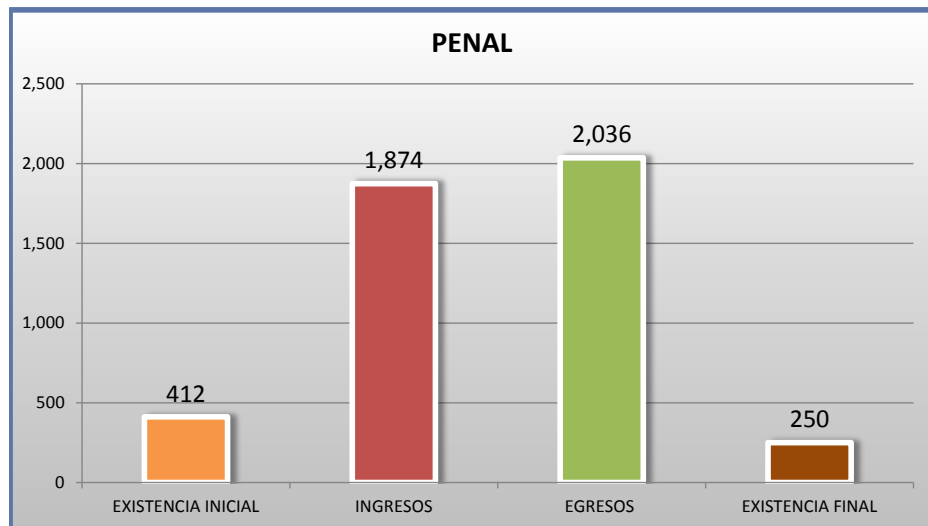
■ INGRESOS ■ EGRESOS

EL TRIGÉSIMO CIRCUITO SE CREO EL 16 DE AGOSTO DE 2008, CONFORME EL ACUERDO GENERAL 29/2008

JUZGADOS DE DISTRITO

MOVIMIENTO ESTADÍSTICO DEL TOTAL DE ASUNTOS POR MATERIA

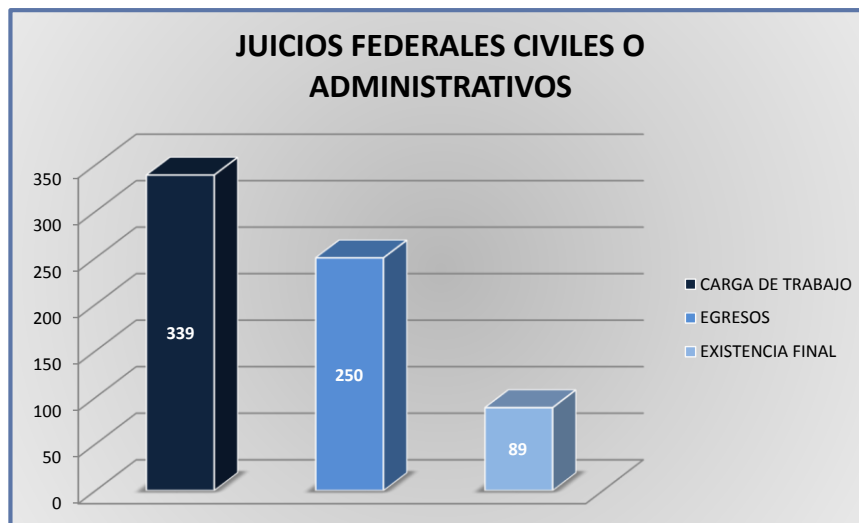
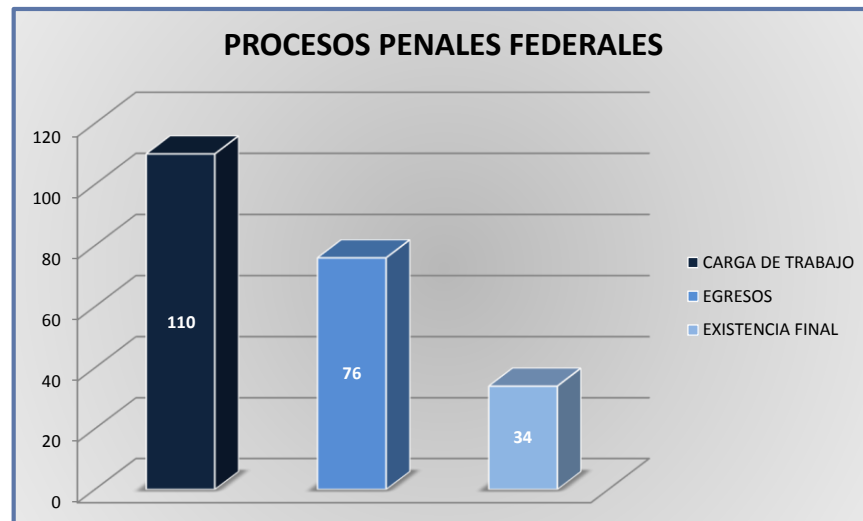
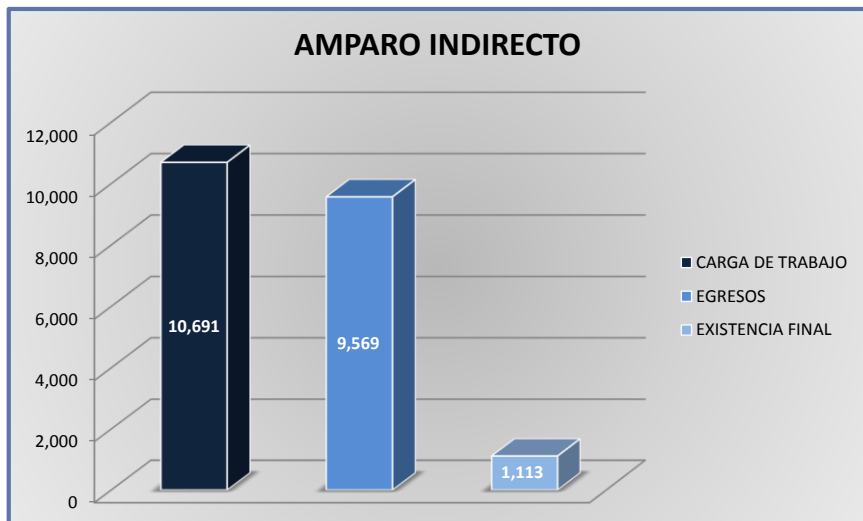
DEL 16 DE NOVIEMBRE DE 2016 AL 15 DE NOVIEMBRE DE 2017



JUZGADOS DE DISTRITO

CARGA DE TRABAJO ATENDIDA POR TIPO DE ASUNTO

DEL 16 DE NOVIEMBRE DE 2016 AL 15 DE NOVIEMBRE DE 2017



JUZGADOS DE DISTRITO

MOVIMIENTO ESTADÍSTICO DEL TOTAL DE ASUNTOS POR MATERIA Y RUBRO

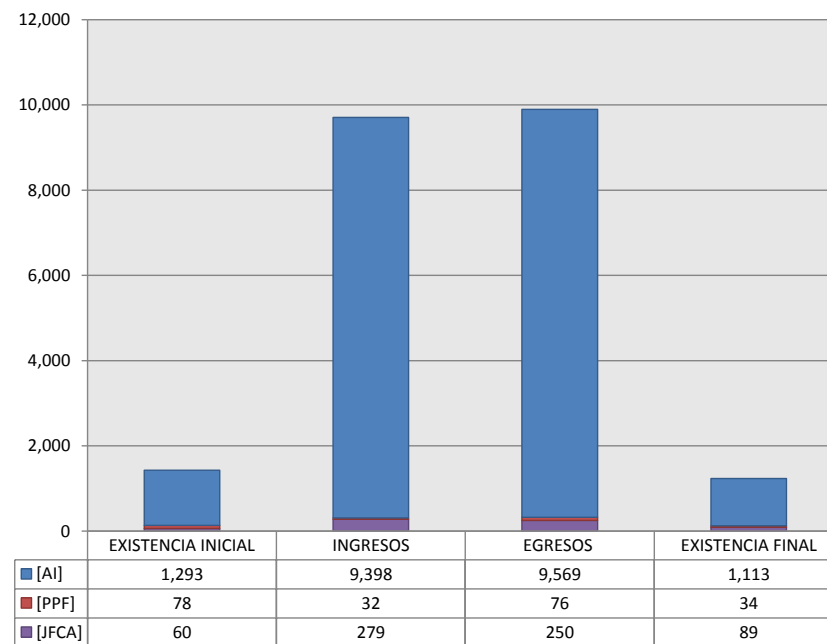
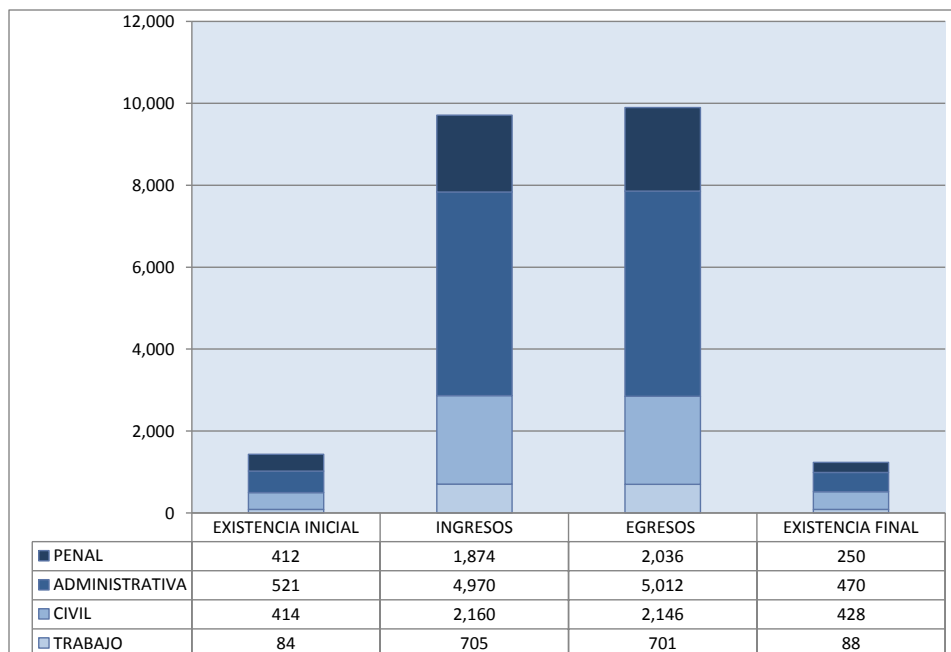
DEL 16 DE NOVIEMBRE DE 2016 AL 15 DE NOVIEMBRE DE 2017

30
O
CTO

		PENAL				ADMINISTRATIVA				CIVIL				TRABAJO				TOTAL			
		EXISTENCIA INICIAL	INGRESOS	EGRESOS	EXISTENCIA FINAL	EXISTENCIA INICIAL	INGRESOS	EGRESOS	EXISTENCIA FINAL	EXISTENCIA INICIAL	INGRESOS	EGRESOS	EXISTENCIA FINAL	EXISTENCIA INICIAL	INGRESOS	EGRESOS	EXISTENCIA FINAL	EXISTENCIA INICIAL	INGRESOS	EGRESOS	EXISTENCIA FINAL
AMPARO INDIRECTO	[AI]	334	1,842	1,960	216	521	4,970	5,012	470	354	1,881	1,896	339	84	705	701	88	1,293	9,398	9,569	1,113
PROCESOS PENALES FEDERALES	[PPF]	78	32	76	34	0	0	0	0	0	0	0	0	0	0	0	0	78	32	76	34
JUICIOS FEDERALES CIVILES O ADMINISTRATIVOS	[JFCA]	0	0	0	0	0	0	0	0	60	279	250	89	0	0	0	0	60	279	250	89
TOTAL		412	1,874	2,036	250	521	4,970	5,012	470	414	2,160	2,146	428	84	705	701	88	1,431	9,709	9,895	1,236

MATERIA

TIPO DE ASUNTO



JUZGADOS DE DISTRITO

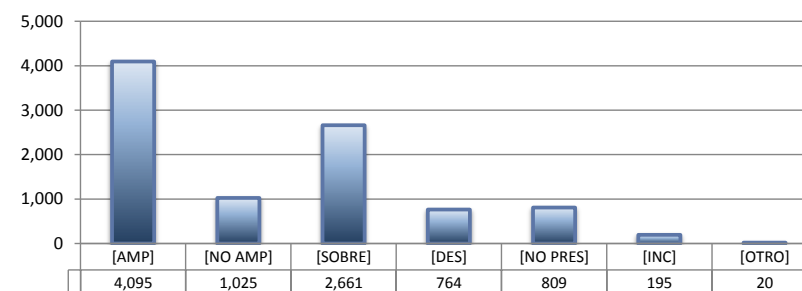
SENTIDO DE LAS SENTENCIAS Y RESOLUCIONES QUE PUSIERON FIN AL JUICIO, INSTANCIA O PROCEDIMIENTO

DEL 16 DE NOVIEMBRE DE 2016 AL 15 DE NOVIEMBRE DE 2017

30^o
CTO

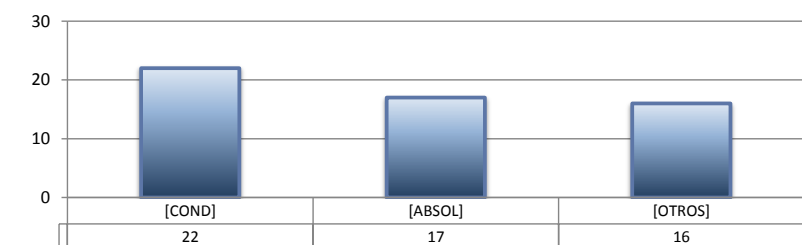
AMPARO INDIRECTO

		PENAL	ADMINISTRATIVA	CIVIL	TRABAJO	TOTAL
AMPARA	[AMP]	227	3,398	247	223	4,095
NO AMPARA	[NO AMP]	215	212	548	50	1,025
SOBRESEE	[SOBRE]	1,084	745	561	271	2,661
DESECHAMIENTO	[DES]	96	176	394	98	764
NO PRESENTADA	[NO PRES]	280	408	72	49	809
INCOMPETENCIA	[INC]	51	63	72	9	195
OTROS	[OTRO]	7	10	2	1	20
TOTAL		1,960	5,012	1,896	701	9,569



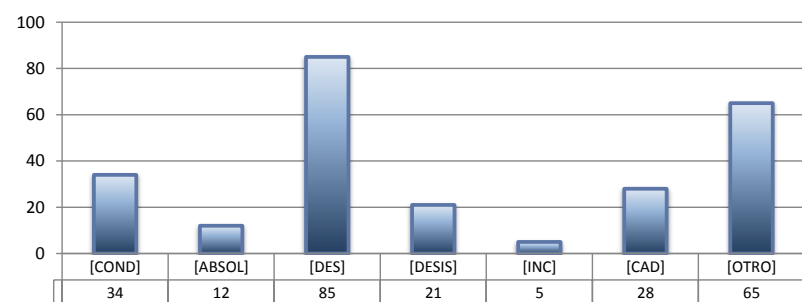
PROCESOS PENALES FEDERALES

		PENAL	ADMINISTRATIVA	CIVIL	TRABAJO	TOTAL
CONDENATORIA	[COND]	22	---	---	---	22
ABSOLUTORIA	[ABSOL]	17	---	---	---	17
OTROS	[OTROS]	16	---	---	---	16
TOTAL		55	0	0	0	55



JUICIOS FEDERALES CIVILES O ADMINISTRATIVOS

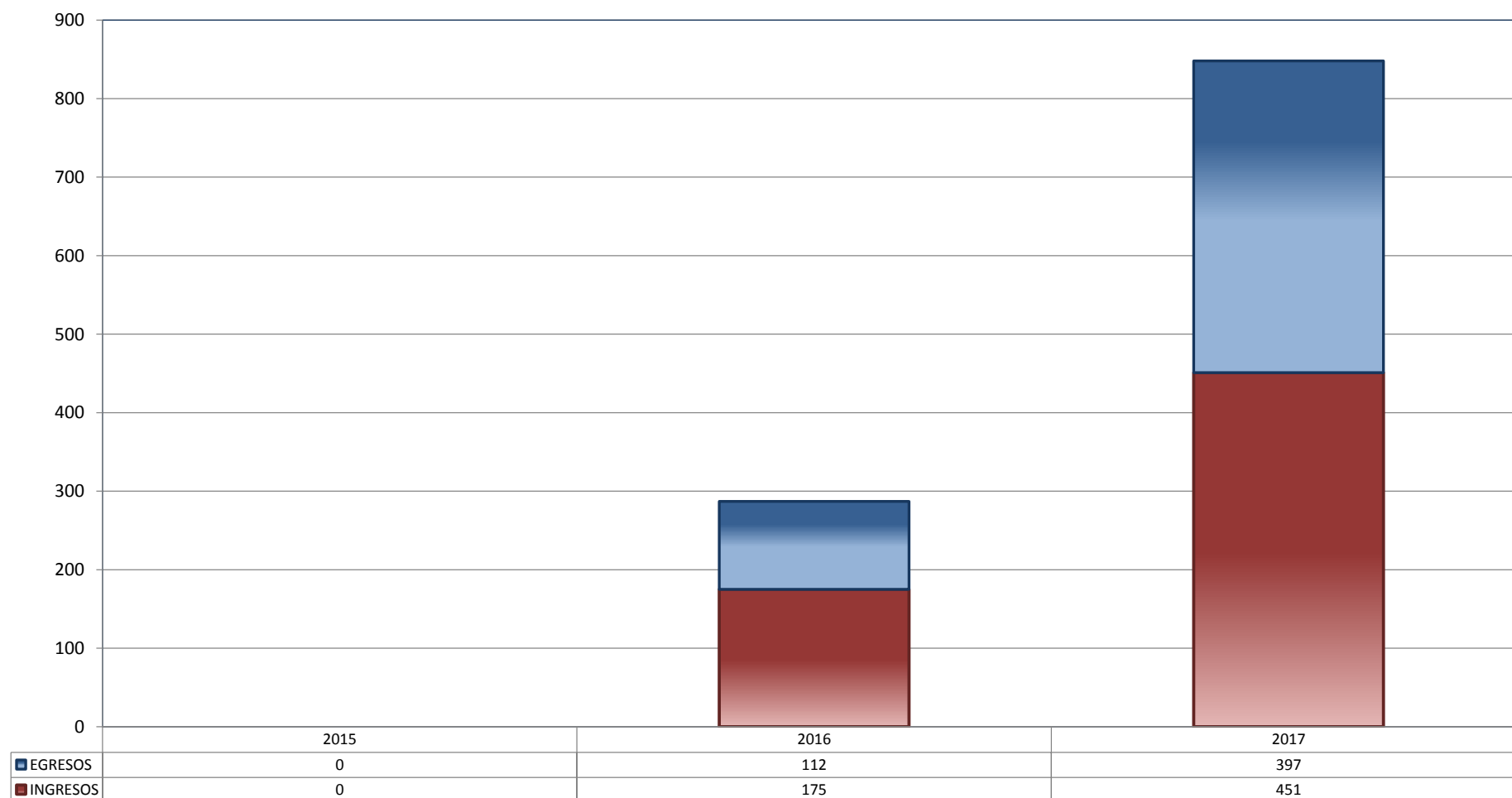
		PENAL	ADMINISTRATIVA	CIVIL	TRABAJO	TOTAL
CONDENATORIA	[COND]	---	0	34	---	34
ABSOLUTORIA	[ABSOL]	---	0	12	---	12
DESECHAMIENTO	[DES]	---	0	85	---	85
DESISTIMIENTO	[DESI]	---	0	21	---	21
INCOMPETENCIA	[INC]	---	0	5	---	5
CADUCIDAD	[CAD]	---	0	28	---	28
OTROS	[OTRO]	---	0	65	---	65
TOTAL		0	0	250	0	250



CENTRO DE JUSTICIA PENAL FEDERAL

TOTAL DE INGRESOS Y EGRESOS

PERIODO ESTADÍSTICO 2015 - 2017

30^o
CTO

■ INGRESOS ■ EGRESOS

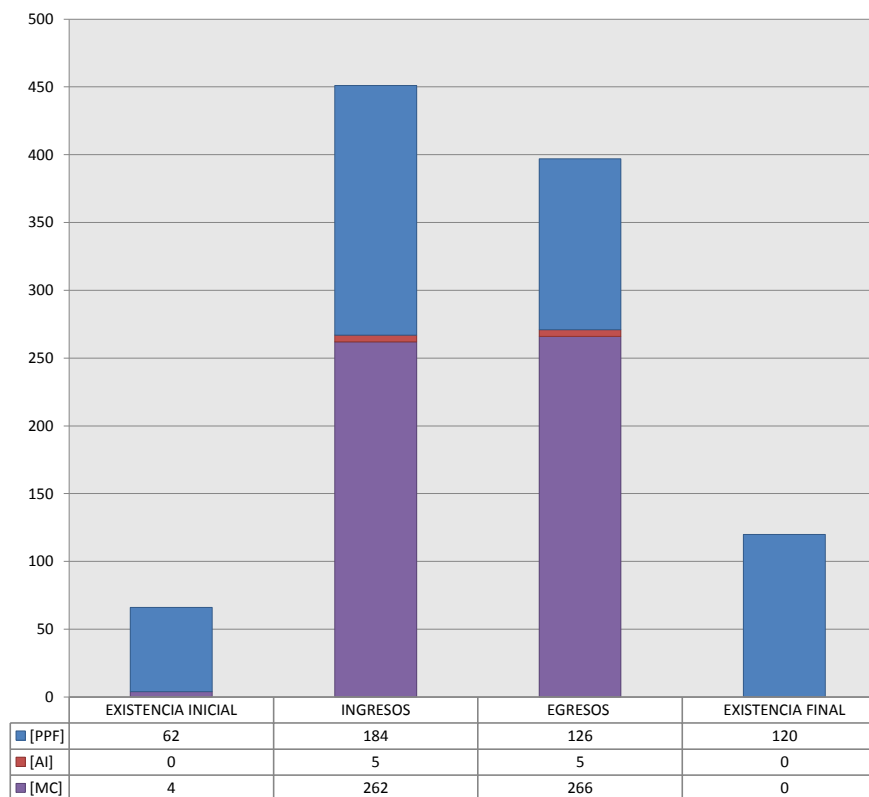
EL TRIGÉSIMO CIRCUITO SE CREO EL 16 DE AGOSTO DE 2008, CONFORME EL ACUERDO GENERAL 29/2008

CENTRO DE JUSTICIA PENAL FEDERAL

MOVIMIENTO ESTADÍSTICO DEL TOTAL DE ASUNTOS POR RUBRO

DEL 16 DE NOVIEMBRE DE 2016 AL 15 DE NOVIEMBRE DE 2017

		TOTAL			
		EXISTENCIA INICIAL	INGRESOS	EGRESOS	EXISTENCIA FINAL
PROCESOS PENALES FEDERALES	[PPF]	62	184	126	120
ACTOS DE INVESTIGACIÓN	[AI]	0	5	5	0
MEDIDAS CAUTELARES	[MC]	4	262	266	0
TOTAL		66	451	397	120



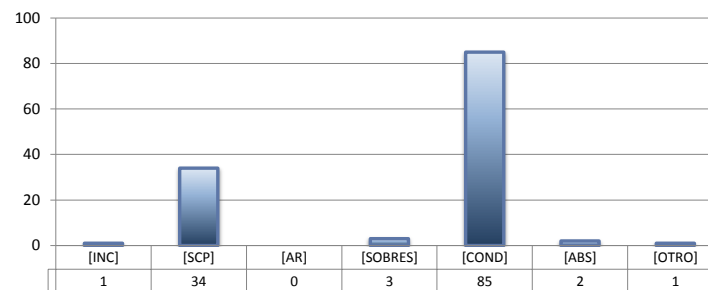
CENTRO DE JUSTICIA PENAL FEDERAL

SENTIDO DE LAS SENTENCIAS Y RESOLUCIONES QUE PUSIERON FIN AL JUICIO, INSTANCIA O PROCEDIMIENTO

DEL 16 DE NOVIEMBRE DE 2016 AL 15 DE NOVIEMBRE DE 2017

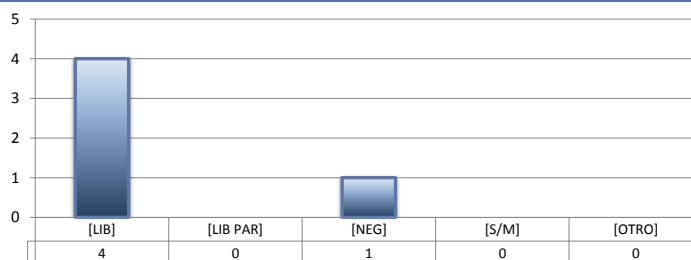
PROCESOS PENALES FEDERALES (1)

		TOTAL
INCOMPETENCIA	[INC]	1
SUSPENSIÓN CONDICIONAL DEL PROCESO	[SCP]	34
ACUERDO REPARATORIO	[AR]	0
SOBRESEIMIENTO	[SOBRES]	3
CONDENATORIA	[COND]	85
ABSOLUTORIA	[ABS]	2
OTRO (2)	[OTRO]	1
TOTAL		126



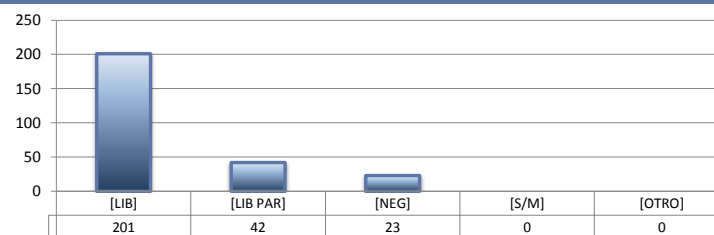
ACTOS DE INVESTIGACIÓN

		TOTAL
LIBRADA	[LIB]	4
LIBRADA PARCIALMENTE	[LIB PAR]	0
NEGADA	[NEG]	1
SIN MATERIA	[S/M]	0
OTRO	[OTRO]	0
TOTAL		5



MEDIDAS CAUTELARES

		TOTAL
LIBRADA	[LIB]	201
LIBRADA PARCIALMENTE	[LIB PAR]	42
NEGADA	[NEG]	23
SIN MATERIA	[S/M]	0
OTRO	[OTRO]	0
TOTAL		266



(1) Se contabilizan las sentencias condenatorias y absolutorias dictadas tanto en el procedimiento abreviado como en el juicio oral.

(2) Incluye las sentencias de acumulación, sobreseimiento por prescripción, negativa de orden u otra.