

#### ÓRGANOS JURISDICCIONALES

RESIDENCIA	TRIBUNALES COLEGIADOS	TRIBUNALES UNITARIOS	JUZGADOS DE DISTRITO
	ORDINARIOS	ORDINARIOS	ORDINARIOS
<b>Colima</b>	<b>1</b>	<b>1</b>	<b>2</b>
<b>TOTAL</b>	<b>1</b>	<b>1</b>	<b>2</b>

#### CENTROS DE JUSTICIA PENAL FEDERAL

RESIDENCIA	CENTROS DE JUSTICIA PENAL FEDERAL	JUEZ SISTEMA PENAL ACUSATORIO (JUECES DE CONTROL)	JUEZ SISTEMA PENAL ACUSATORIO (JUECES DE EJECUCIÓN) <sup>(1)</sup>	JUEZ ADMINISTRADOR
<b>Colima</b>	<b>1</b>	<b>2</b>	<b>1</b>	<b>1</b>
<b>TOTAL</b>	<b>1</b>	<b>2</b>	<b>1</b>	<b>1</b>

(1) Según OFICIO SEPLE/JUCNSJP /001/2732/2017, se aprueba la adscripción de un Juez de Distrito especializado en el Nuevo Sistema de Justicia Penal en los siguientes **Centros de Justicia Penal Federal**, para que se desempeñen como **jueces de ejecución**, a partir del 1 de agosto del 2017

- Juez Tercero de Distrito Especializado en el Sistema Penal Acusatorio, en el Estado de Colima

# Trigésimo Segundo Circuito Judicial

## Colima

### Contexto

El trigésimo segundo Circuito comprende la circunscripción territorial que ocupa el Estado de Colima, cuya extensión es de 5,626.9 kilómetros cuadrados que representa el 0.3% del territorio nacional; administrativamente se divide en 10 municipios en las que se asientan 747,801 habitantes<sup>2</sup> que constituyen el 0.61% del total nacional.

Datos Demográficos	
Número de Municipios	10
<sup>(2)</sup> Superficie (km <sup>2</sup> )	5,626.9
Densidad de población (hab./km <sup>2</sup> )	133
<sup>(3)</sup> Tasa bruta de natalidad (Por mil)	18
<sup>(3)</sup> Tasa bruta de mortalidad (Por cien)	6
<sup>(3)</sup> Esperanza de vida al nacimiento total	76
<sup>(3)</sup> Esperanza de vida al nacimiento hombres	74
<sup>(3)</sup> Esperanza de vida al nacimiento mujeres	79

Tabla 1.

Del total de habitantes que integran el Circuito, 49.24% son hombres y 50.76% son mujeres, ahora bien, en esta demarcación territorial de cada 100 personas de 15 años o más, 22 tienen algún grado aprobado en educación superior.

Año	Número de Habitantes	Cantidad	Porcentaje Nivel Nacional
	<sup>(3)</sup> Población Total	747,801	0.61%
2017	Distribución por género	Cantidad	Porcentaje
	Hombres	368,202	49.24%
	Mujeres	379,599	50.76%

Tabla 2.

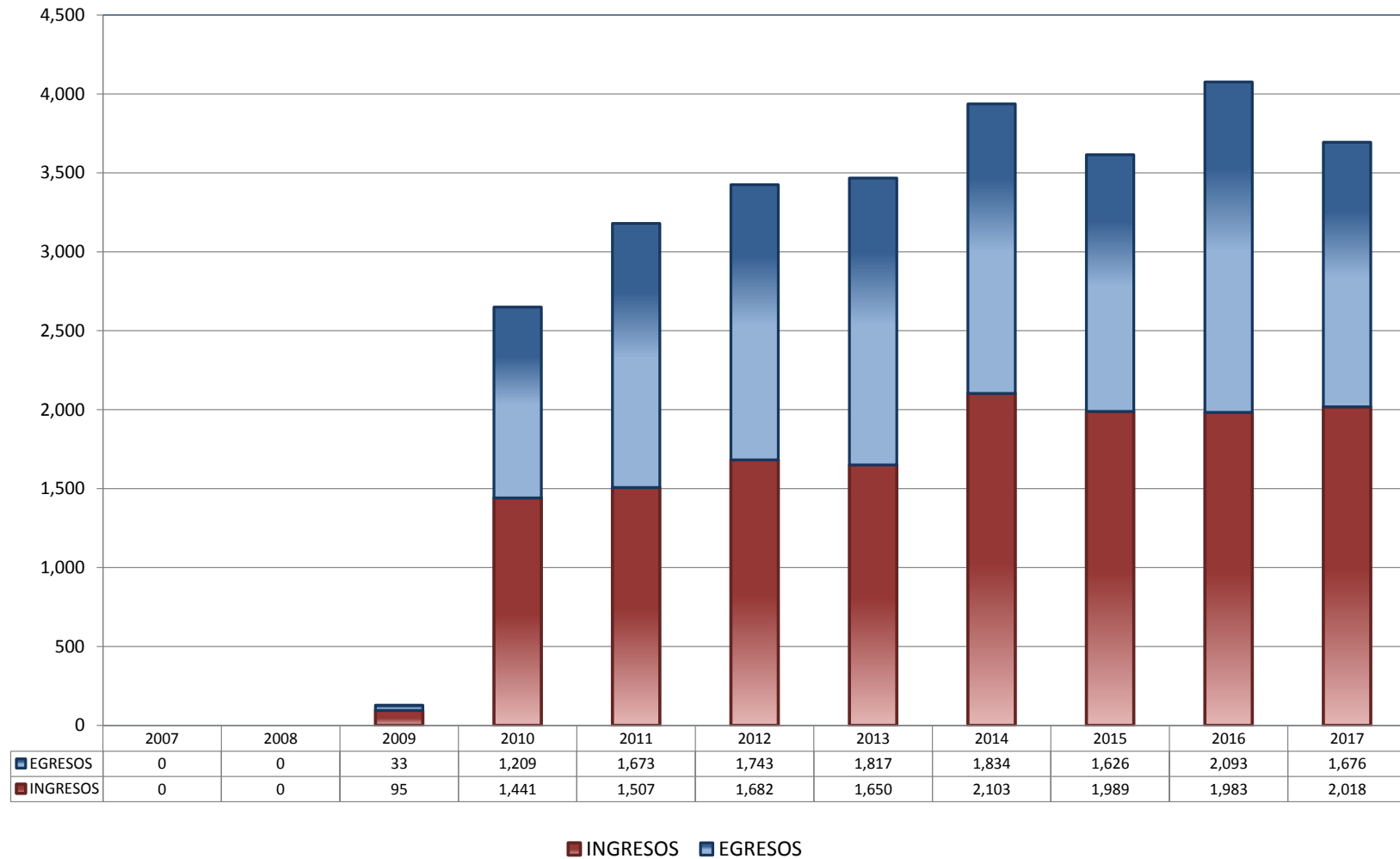
<sup>(2)</sup> Panorama sociodemográfico de México 2015 / Instituto Nacional de Estadística y Geografía.-- México: INEGI, c2015, 96p. ISBN 978-607-739-718-2. <http://www.beta.inegi.org.mx/app/biblioteca/ficha.html?upc=702825078065>.

<sup>(3)</sup> Datos de Proyecciones. [http://www.conapo.gob.mx/es/CONAPO/Proyecciones\\_Datos](http://www.conapo.gob.mx/es/CONAPO/Proyecciones_Datos).

## TRIBUNALES COLEGIADOS DE CIRCUITO

TOTAL DE INGRESOS Y EGRESOS

PERIODO ESTADÍSTICO 2007 - 2017

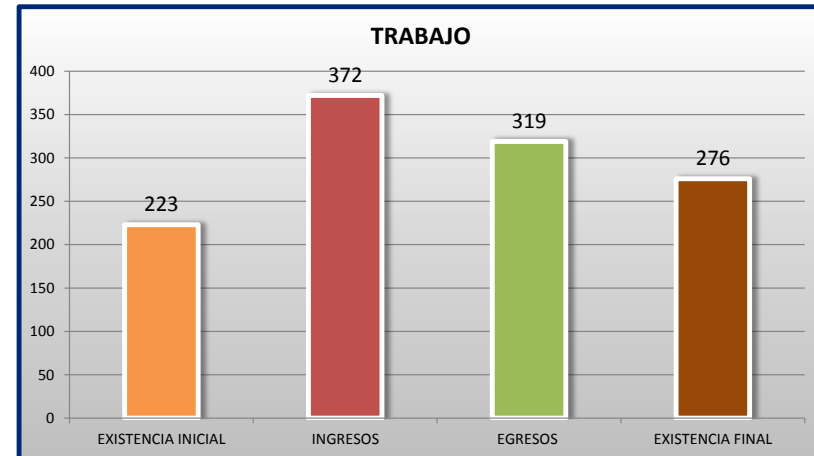
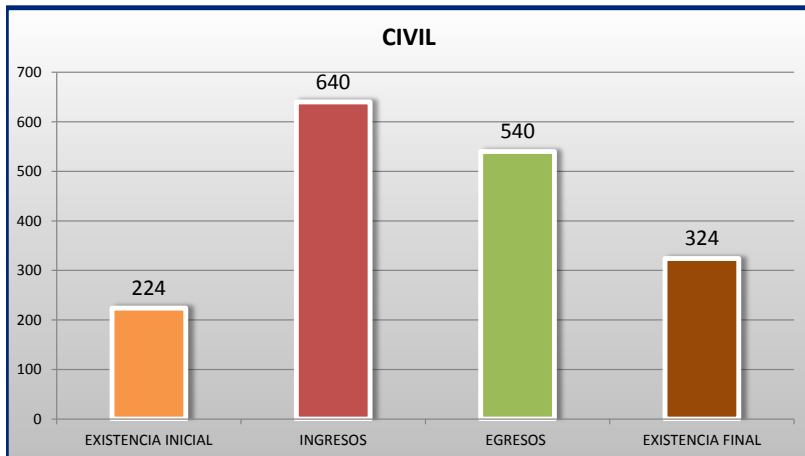
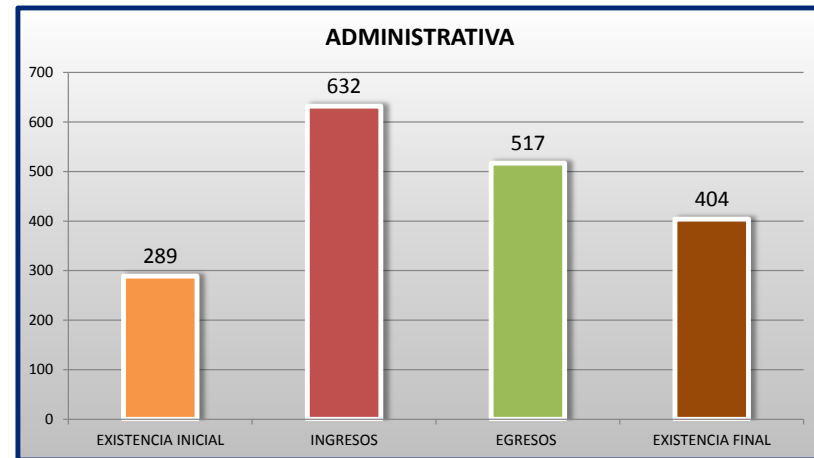
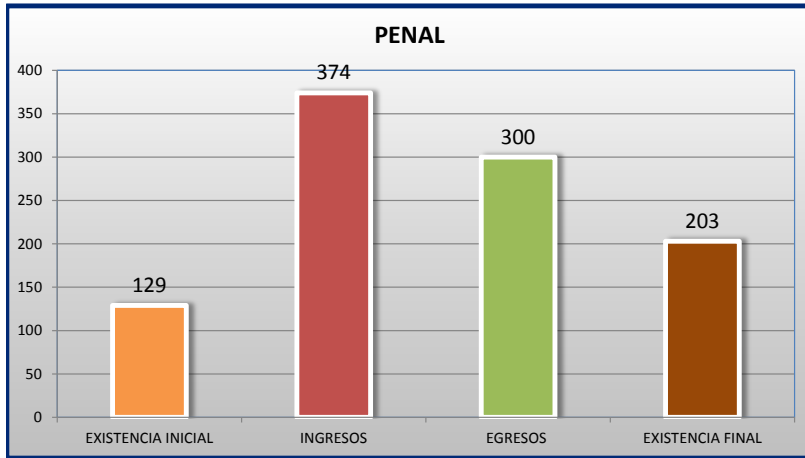
32<sup>o</sup>  
CTO

EL TRIGÉSIMO SEGUNDO CIRCUITO SE CREO EL 16 DE OCTUBRE DE 2009, CONFORME EL ACUERDO GENERAL 31/2009

## TRIBUNALES COLEGIADOS DE CIRCUITO

MOVIMIENTO ESTADÍSTICO DEL TOTAL DE ASUNTOS POR MATERIA

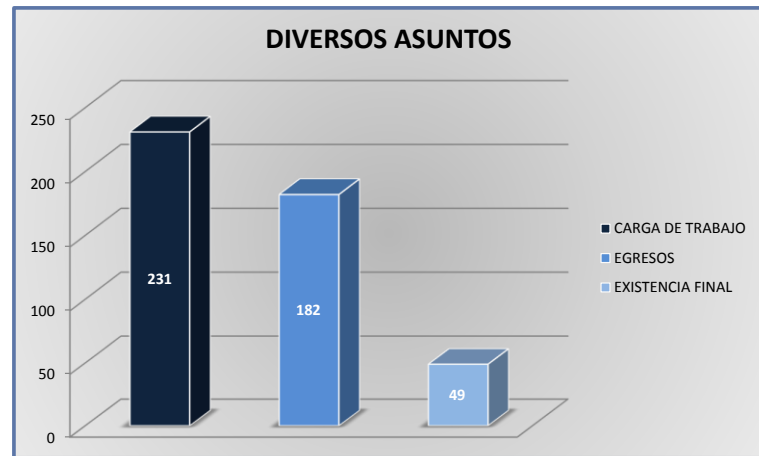
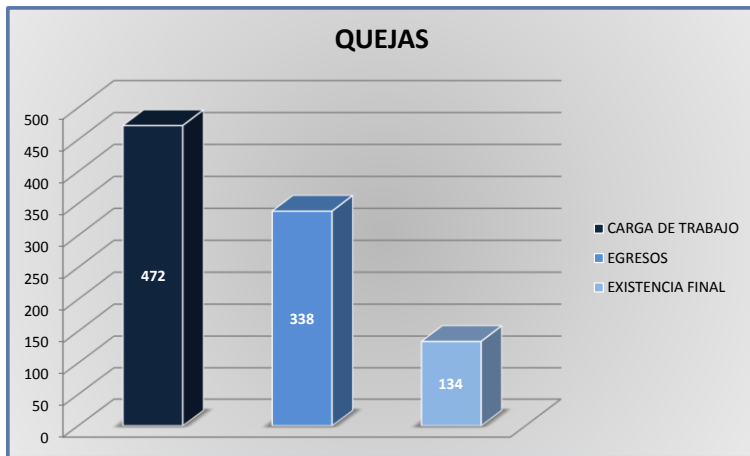
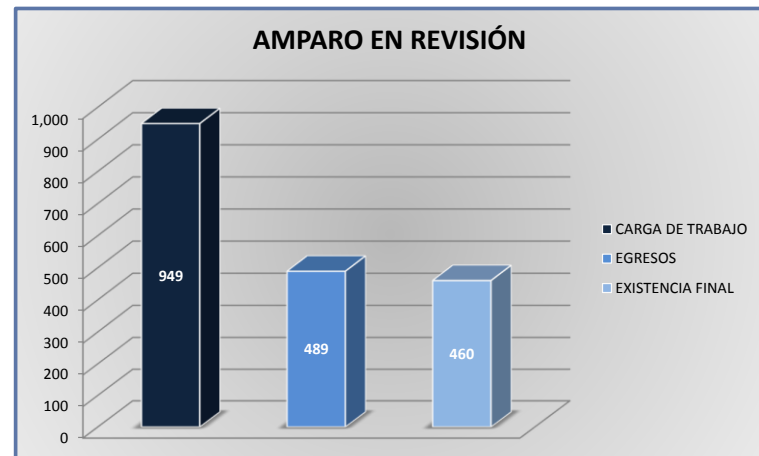
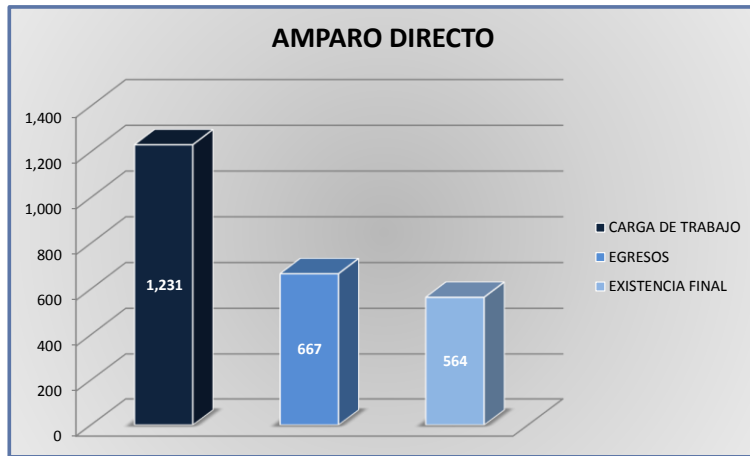
DEL 16 DE NOVIEMBRE DE 2016 AL 15 DE NOVIEMBRE DE 2017



**TRIBUNALES COLEGIADOS DE CIRCUITO**

CARGA DE TRABAJO ATENDIDA POR TIPO DE ASUNTO

DEL 16 DE NOVIEMBRE DE 2016 AL 15 DE NOVIEMBRE DE 2017



**TRIBUNALES COLEGIADOS DE CIRCUITO**

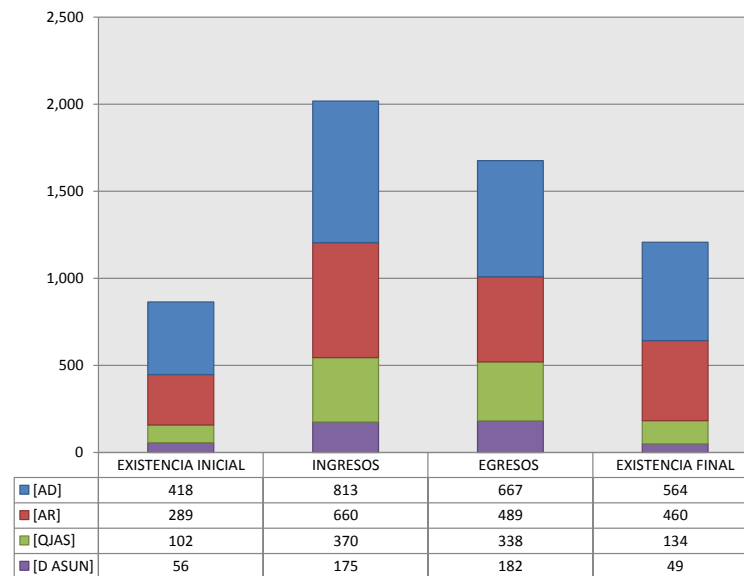
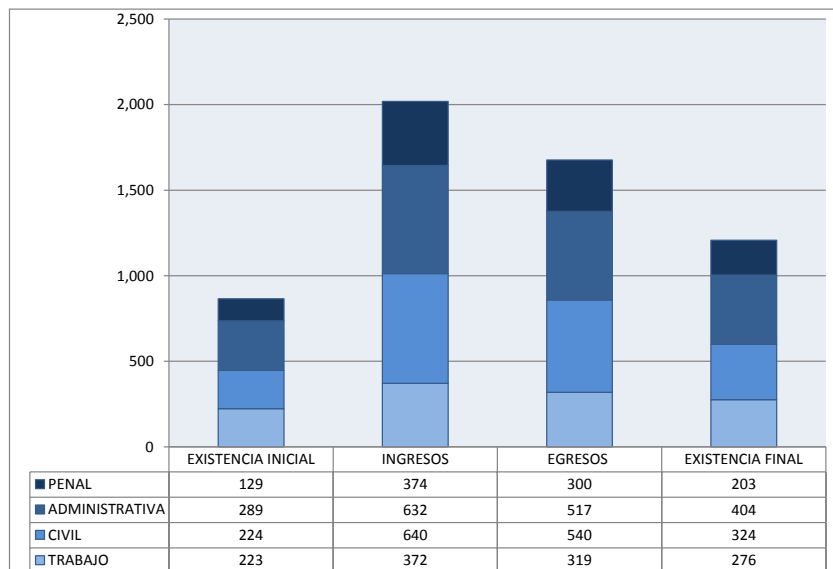
MOVIMIENTO ESTADÍSTICO DEL TOTAL DE ASUNTOS POR MATERIA Y RUBRO

DEL 16 DE NOVIEMBRE DE 2016 AL 15 DE NOVIEMBRE DE 2017

	PENAL				ADMINISTRATIVA				CIVIL				TRABAJO				TOTAL			
	EXISTENCIA INICIAL	INGRESOS	EGRESOS	EXISTENCIA FINAL	EXISTENCIA INICIAL	INGRESOS	EGRESOS	EXISTENCIA FINAL	EXISTENCIA INICIAL	INGRESOS	EGRESOS	EXISTENCIA FINAL	EXISTENCIA INICIAL	INGRESOS	EGRESOS	EXISTENCIA FINAL	EXISTENCIA INICIAL	INGRESOS	EGRESOS	EXISTENCIA FINAL
AMPARO DIRECTO [AD]	52	112	91	73	61	83	83	61	123	353	276	200	182	265	217	230	418	813	667	564
AMPARO EN REVISIÓN [AR]	44	130	96	78	178	354	248	284	58	150	125	83	9	26	20	15	289	660	489	460
QUEJAS [QJAS]	22	77	62	37	29	145	131	43	33	95	101	27	18	53	44	27	102	370	338	134
DIVERSOS ASUNTOS [D ASUN]	11	55	51	15	21	50	55	16	10	42	38	14	14	28	38	4	56	175	182	49
<b>TOTAL</b>	<b>129</b>	<b>374</b>	<b>300</b>	<b>203</b>	<b>289</b>	<b>632</b>	<b>517</b>	<b>404</b>	<b>224</b>	<b>640</b>	<b>540</b>	<b>324</b>	<b>223</b>	<b>372</b>	<b>319</b>	<b>276</b>	<b>865</b>	<b>2,018</b>	<b>1,676</b>	<b>1,207</b>

**MATERIA**

**TIPO DE ASUNTO**



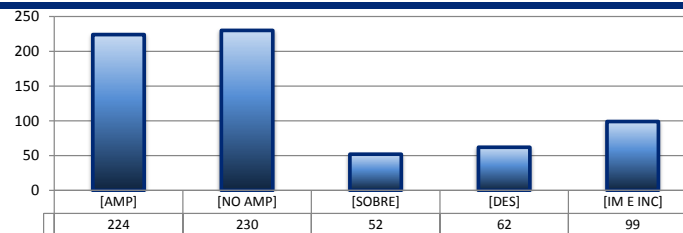
## TRIBUNALES COLEGIADOS DE CIRCUITO

SENTIDO DE LAS SENTENCIAS Y RESOLUCIONES QUE PUSIERON FIN AL JUICIO O RECURSO

DEL 16 DE NOVIEMBRE DE 2016 AL 15 DE NOVIEMBRE DE 2017


## AMPARO DIRECTO

	PENAL	ADMINISTRATIVA	CIVIL	TRABAJO	TOTAL
AMPARA [AMP]	39	23	77	85	224
NO AMPARA [NO AMP]	12	32	110	76	230
SOBRESEE [SOBRE]	4	6	6	36	52
DESECHAMIENTO [DES]	8	11	32	11	62
IMPEDIMENTO E INCOMPETENCIA [IM E INC]	28	11	51	9	99
<b>TOTAL</b>	<b>91</b>	<b>83</b>	<b>276</b>	<b>217</b>	<b>667</b>



## AMPARO EN REVISIÓN

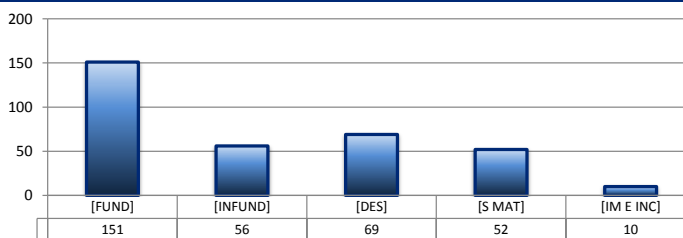
	PENAL	ADMINISTRATIVA	CIVIL	TRABAJO	TOTAL
CONFIRMA [CONF]	44	125	81	12	262
REVOCA [REV]	16	38	21	2	77
MODIFICA [MOD]	6	13	4	1	24
CADUCIDAD [CAD]	0	0	0	0	0
DESECHAMIENTO [DES]	11	30	8	5	54
SIN MATERIA [S MAT]	14	38	8	0	60
IMPEDIMENTO E INCOMPETENCIA [IM E INC]	5	4	3	0	12
<b>TOTAL</b>	<b>96</b>	<b>248</b>	<b>125</b>	<b>20</b>	<b>489</b>



## QUEJAS

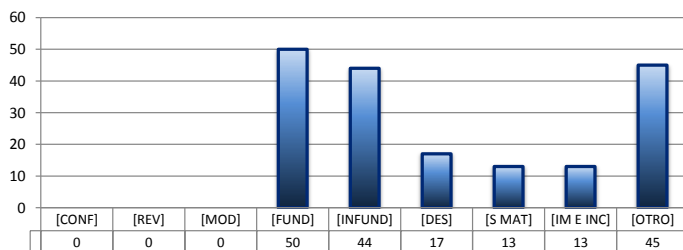
78                      84                      90

	PENAL	ADMINISTRATIVA	CIVIL	TRABAJO	TOTAL
FUNDADA [FUND]	27	49	48	27	151
INFUNDADA [INFUND]	3	25	20	8	56
DESECHAMIENTO [DES]	21	21	22	5	69
SIN MATERIA [S MAT]	8	29	11	4	52
IMPEDIMENTO E INCOMPETENCIA [IM E INC]	3	7	0	0	10
<b>TOTAL</b>	<b>62</b>	<b>131</b>	<b>101</b>	<b>44</b>	<b>338</b>



## DIVERSOS ASUNTOS\*

	PENAL	ADMINISTRATIVA	CIVIL	TRABAJO	TOTAL
CONFIRMA [CONF]	0	0	0	0	0
REVOCA [REV]	0	0	0	0	0
MODIFICA [MOD]	0	0	0	0	0
FUNDADA [FUND]	9	29	11	1	50
INFUNDADA [INFUND]	16	10	17	1	44
DESECHAMIENTO [DES]	5	3	6	3	17
SIN MATERIA [S MAT]	7	4	1	1	13
IMPEDIMENTO E INCOMPETENCIA [IM E INC]	11	1	1	0	13
OTROS [OTRO]	3	8	2	32	45
<b>TOTAL</b>	<b>51</b>	<b>55</b>	<b>38</b>	<b>38</b>	<b>182</b>

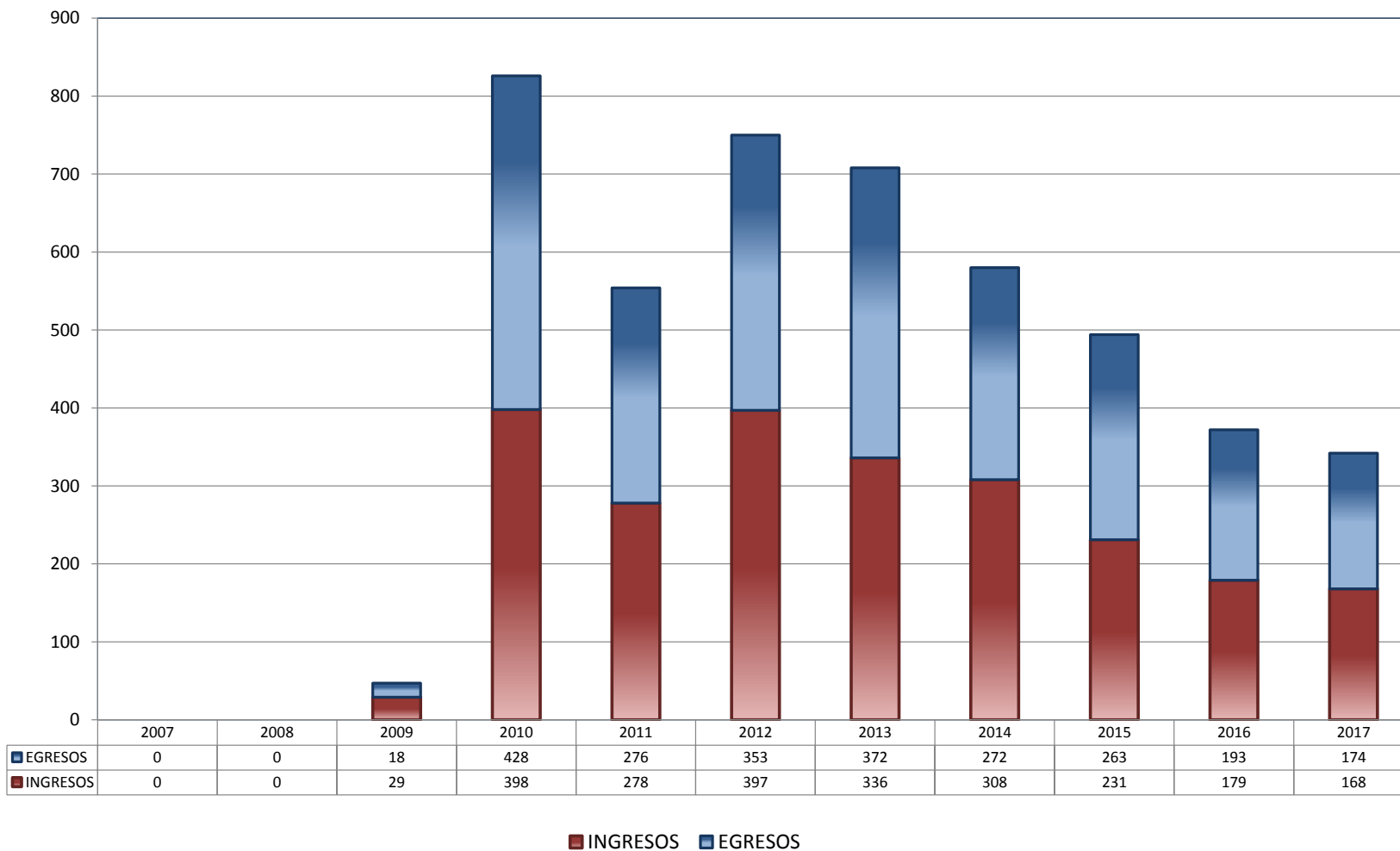


\* Revisión fiscal, conflictos competenciales, impedimento, incidentes de inejecución, inconformidades, reclamaciones, reconocimiento de inocencia repetición del acto reclamado, revisión contenciosa administrativa y conflictos de acumulación.

## TRIBUNALES UNITARIOS DE CIRCUITO

TOTAL DE INGRESOS Y EGRESOS

PERIODO ESTADÍSTICO 2007 - 2017

32  
O  
CTO

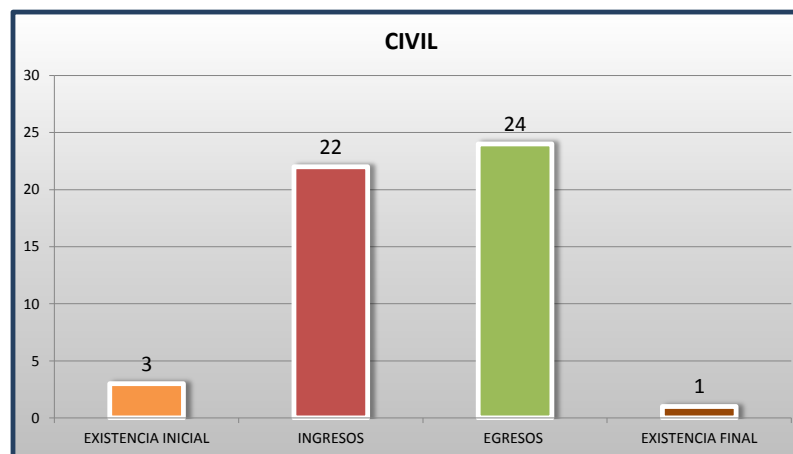
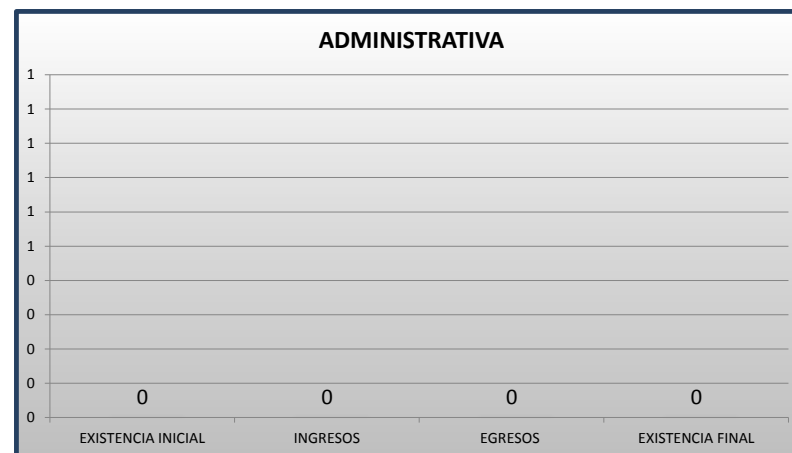
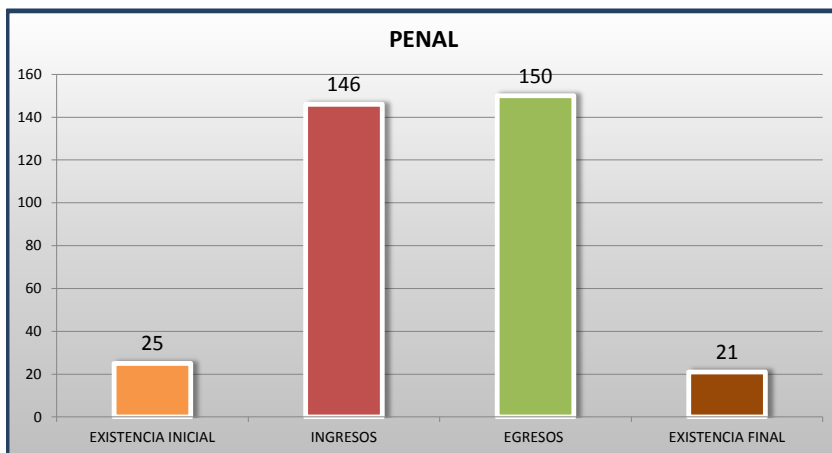
EL TRIGÉSIMO SEGUNDO CIRCUITO SE CREO EL 16 DE OCTUBRE DE 2009, CONFORME EL ACUERDO GENERAL 31/2009



### TRIBUNALES UNITARIOS DE CIRCUITO

MOVIMIENTO ESTADÍSTICO DEL TOTAL DE ASUNTOS POR MATERIA

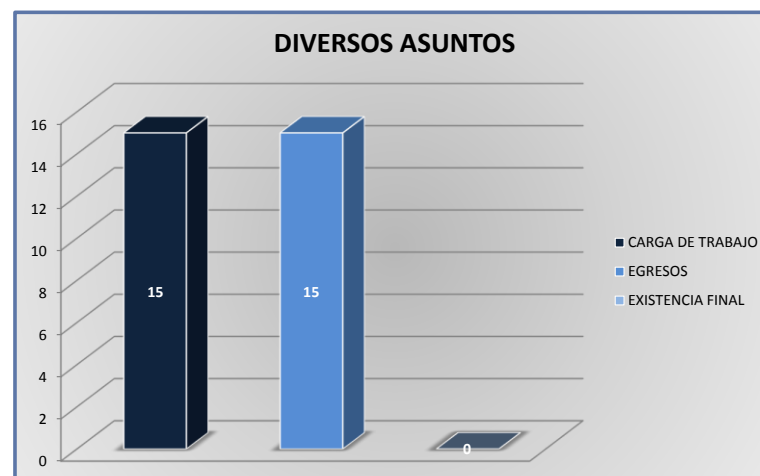
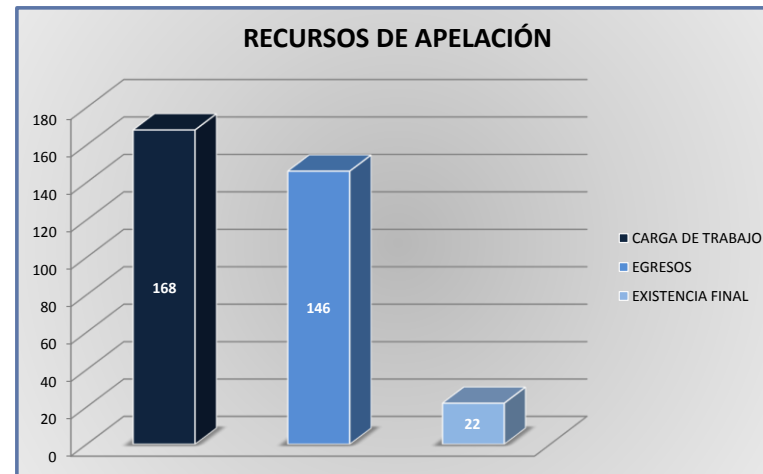
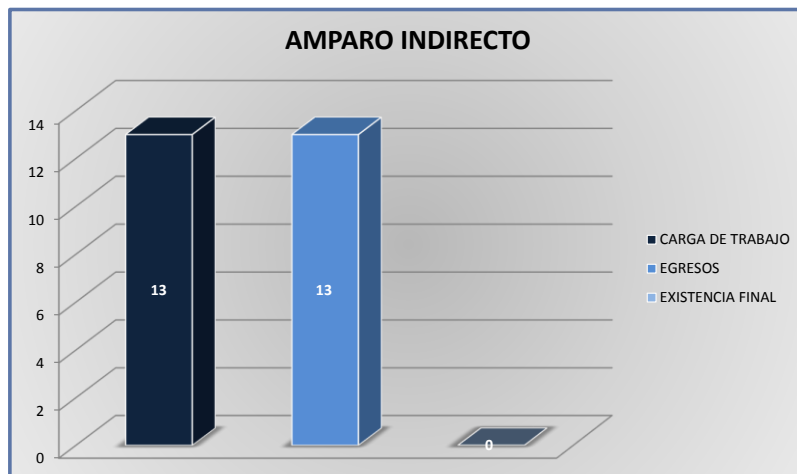
DEL 16 DE NOVIEMBRE DE 2016 AL 15 DE NOVIEMBRE DE 2017



**TRIBUNALES UNITARIOS DE CIRCUITO**

CARGA DE TRABAJO ATENDIDA POR TIPO DE ASUNTO

DEL 16 DE NOVIEMBRE DE 2016 AL 15 DE NOVIEMBRE DE 2017



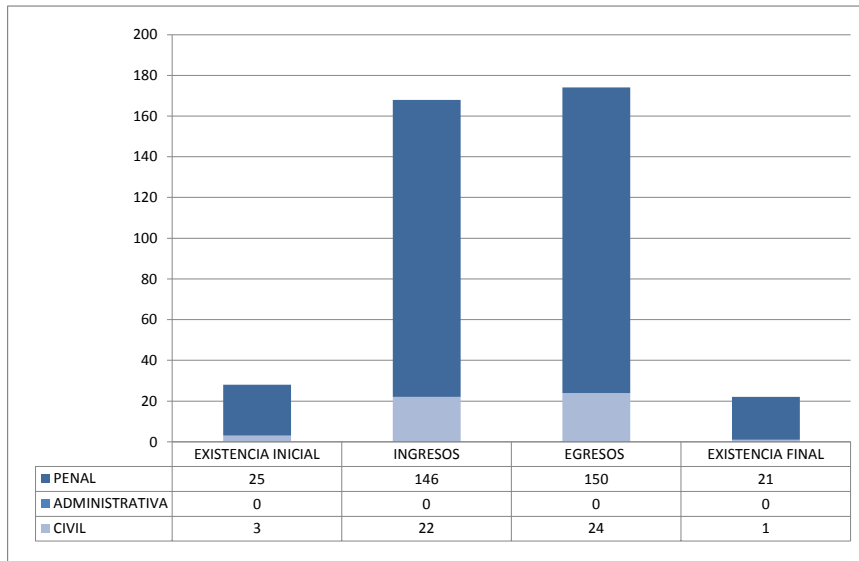
**TRIBUNALES UNITARIOS DE CIRCUITO**

MOVIMIENTO ESTADÍSTICO DEL TOTAL DE ASUNTOS POR MATERIA Y RUBRO

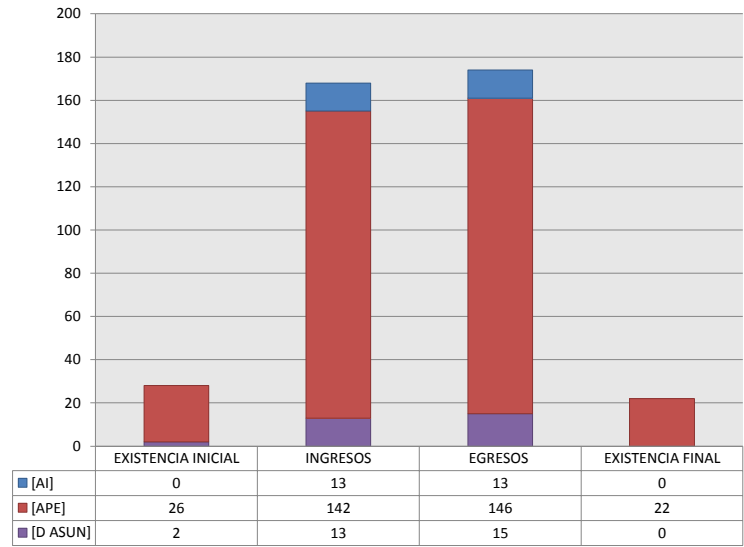
DEL 16 DE NOVIEMBRE DE 2016 AL 15 DE NOVIEMBRE DE 2017

	PENAL				ADMINISTRATIVA				CIVIL				TOTAL			
	EXISTENCIA INICIAL	INGRESOS	EGRESOS	EXISTENCIA FINAL	EXISTENCIA INICIAL	INGRESOS	EGRESOS	EXISTENCIA FINAL	EXISTENCIA INICIAL	INGRESOS	EGRESOS	EXISTENCIA FINAL	EXISTENCIA INICIAL	INGRESOS	EGRESOS	EXISTENCIA FINAL
AMPARO INDIRECTO [AI]	0	13	13	0	0	0	0	0	0	0	0	0	0	13	13	0
RECURSO DE APELACIÓN [APE]	25	128	132	21	0	0	0	0	1	14	14	1	26	142	146	22
DIVERSOS ASUNTOS (1) [D ASUN]	0	5	5	0	0	0	0	0	2	8	10	0	2	13	15	0
<b>TOTAL</b>	<b>25</b>	<b>146</b>	<b>150</b>	<b>21</b>	<b>0</b>	<b>0</b>	<b>0</b>	<b>0</b>	<b>3</b>	<b>22</b>	<b>24</b>	<b>1</b>	<b>28</b>	<b>168</b>	<b>174</b>	<b>22</b>

**MATERIA**



**TIPO DE ASUNTO**



(1) INCLUYE LOS RECURSOS DE DENEGADA APELACIÓN Y QUEJA, ASÍ COMO LOS IMPEDIMENTOS, CONFLICTOS COMPETENCIALES ENTRE JUECES, CONFLICTOS DE ACUMULACIÓN Y OTRO.

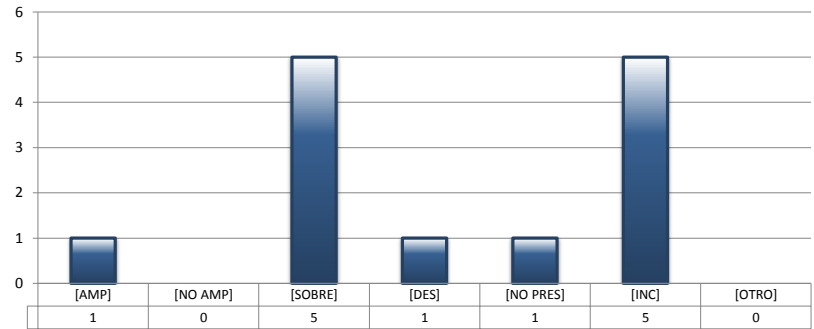
**TRIBUNALES UNITARIOS DE CIRCUITO**

SENTIDO DE LAS SENTENCIAS Y RESOLUCIONES QUE PUSIERON FIN AL JUICIO O PROCEDIMIENTO

DEL 16 DE NOVIEMBRE DE 2016 AL 15 DE NOVIEMBRE DE 2017

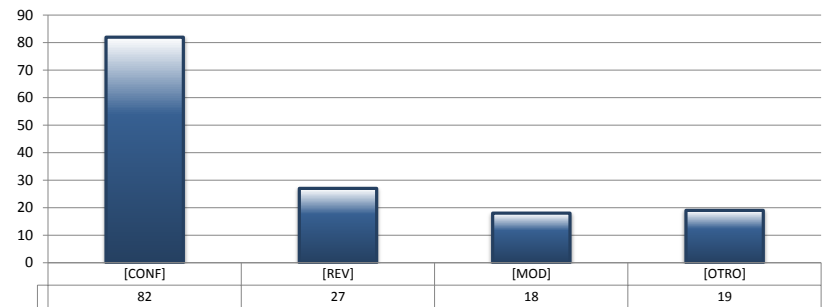
**AMPARO INDIRECTO**

		PENAL	ADMINISTRATIVA	CIVIL	TOTAL
AMPARA	[AMP]	1	0	0	1
NO AMPARA	[NO AMP]	0	0	0	0
SOBRESEE	[SOBRE]	5	0	0	5
DESECHAMIENTO	[DES]	1	0	0	1
NO PRESENTADA	[NO PRES]	1	0	0	1
INCOMPETENCIA	[INC]	5	0	0	5
OTROS	[OTRO]	0	0	0	0
<b>TOTAL</b>		<b>13</b>	<b>0</b>	<b>0</b>	<b>13</b>



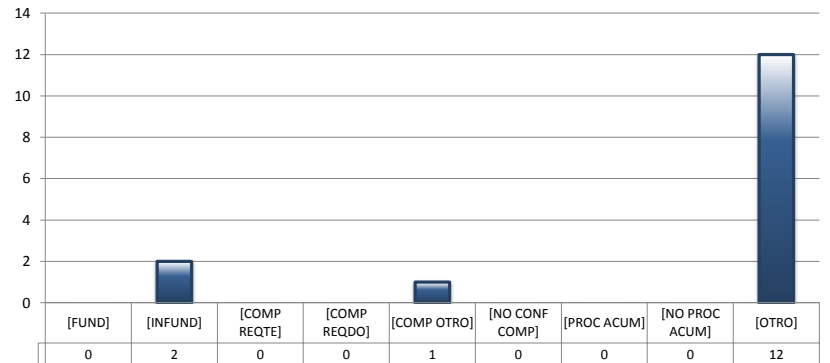
**RECURSOS DE APELACIÓN**

		PENAL	ADMINISTRATIVA	CIVIL	TOTAL
CONFIRMA	[CONF]	74	0	8	82
REVOCA	[REV]	25	0	2	27
MODIFICA	[MOD]	18	0	0	18
OTROS	[OTRO]	15	0	4	19
<b>TOTAL</b>		<b>132</b>	<b>0</b>	<b>14</b>	<b>146</b>



**DIVERSOS ASUNTOS**

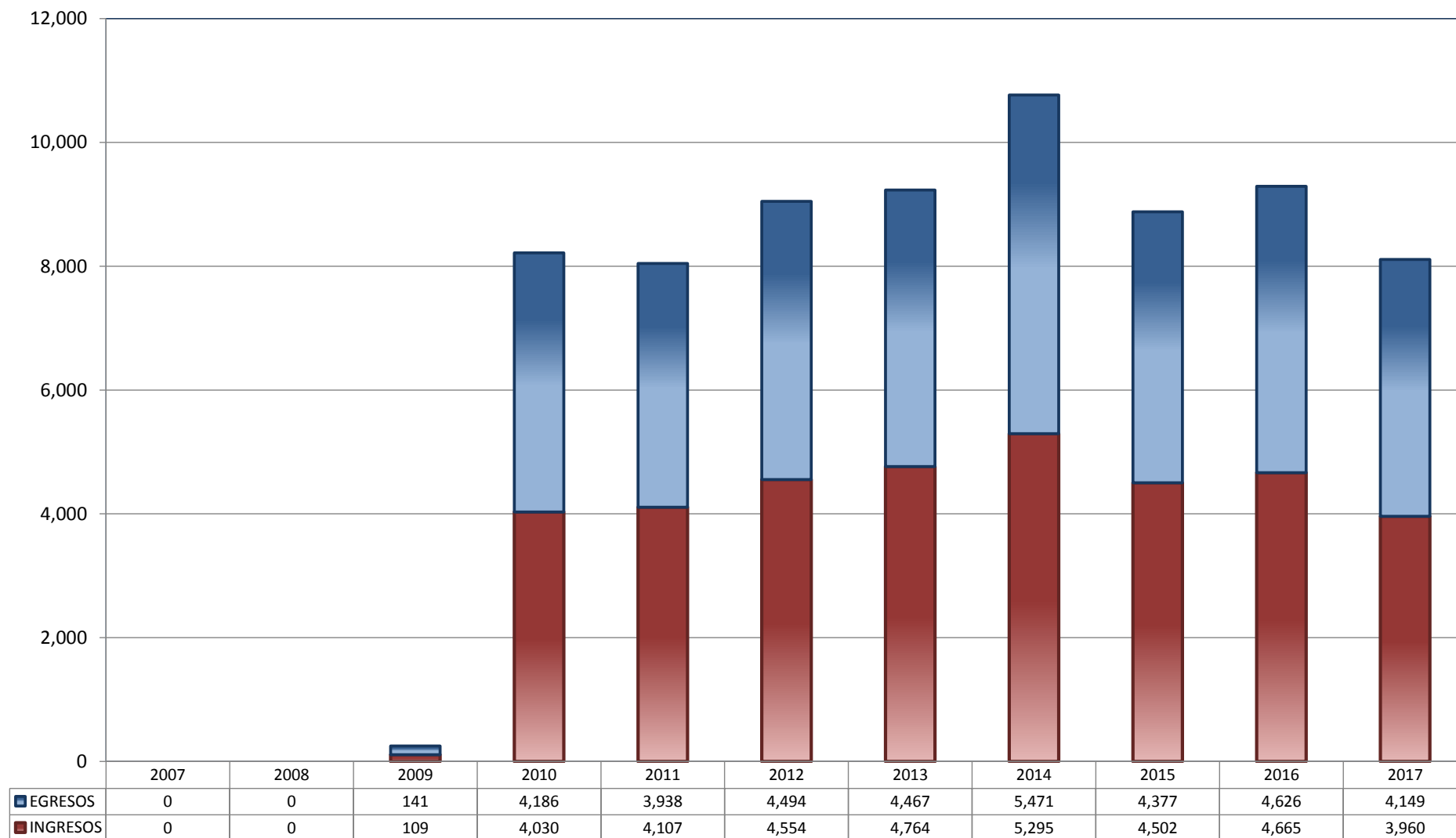
		PENAL	ADMINISTRATIVA	CIVIL	TOTAL
FUNDADA	[FUND]	0	0	0	0
INFUNDADA	[INFUND]	2	0	0	2
COMPETENTE REQUIRENTE	[COMP REQTE]	0	0	0	0
COMPETENTE REQUERIDO	[COMP REQDO]	0	0	0	0
COMPETENTE OTRO	[COMP OTRO]	1	0	0	1
DECLARA NO HAY CONFLICTO COMPETENCIAL	[NO CONF COMP]	0	0	0	0
PROCEDE ACUMULACIÓN	[PROC ACUM]	0	0	0	0
NO PROCEDE ACUMULACIÓN	[NO PROC ACUM]	0	0	0	0
OTRO	[OTRO]	2	0	10	12
<b>TOTAL</b>		<b>5</b>	<b>0</b>	<b>10</b>	<b>15</b>



## JUZGADOS DE DISTRITO

TOTAL DE INGRESOS Y EGRESOS

PERIODO ESTADÍSTICO 2007 - 2017

32<sup>o</sup>  
CTO

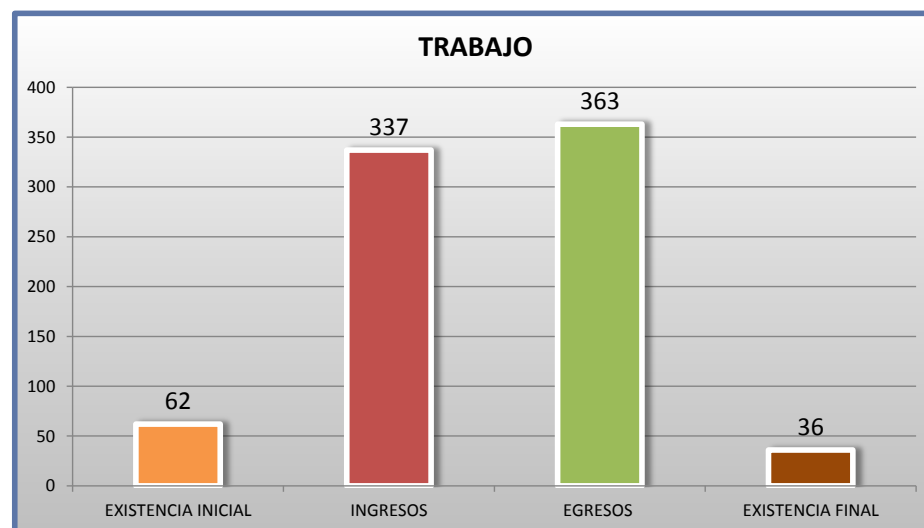
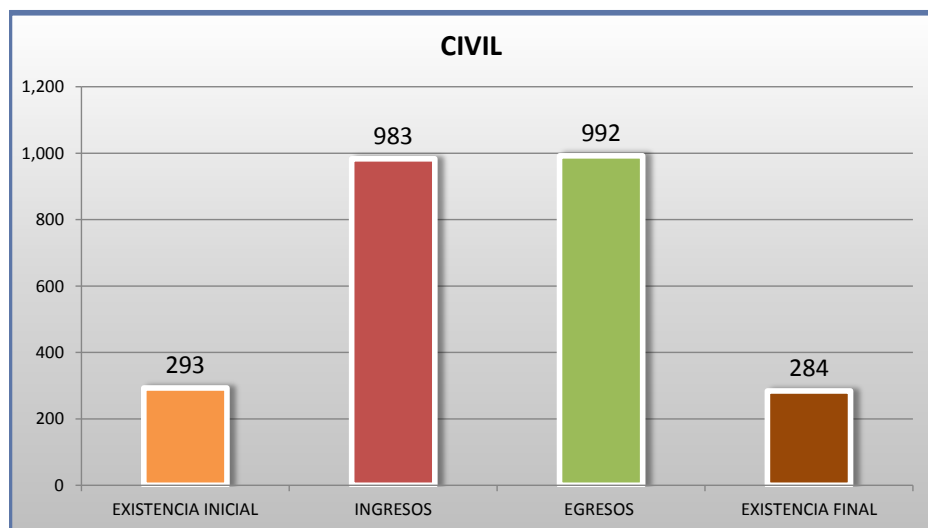
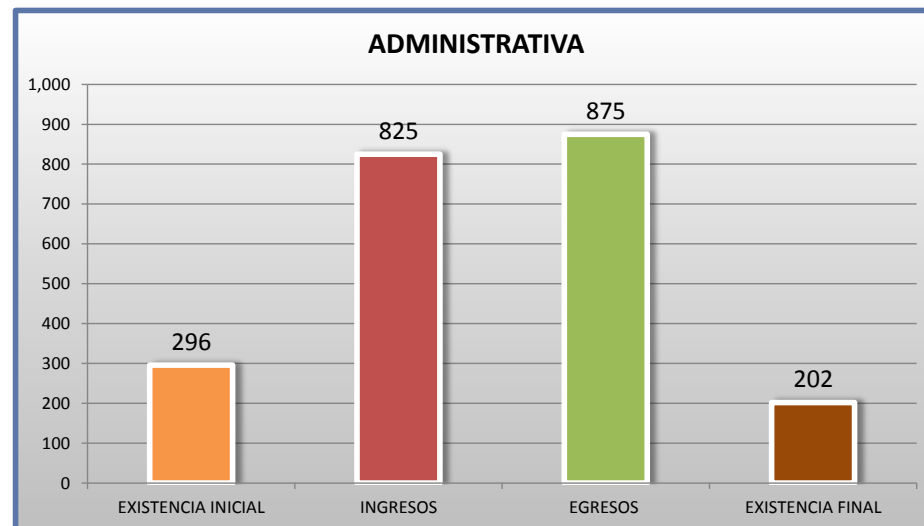
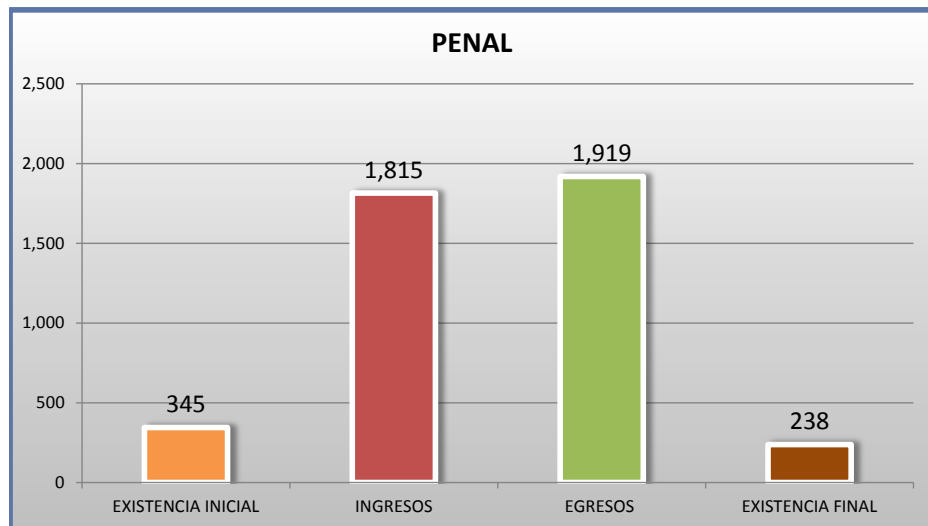
■ INGRESOS ■ EGRESOS

EL TRIGÉSIMO SEGUNDO CIRCUITO SE CREO EL 16 DE OCTUBRE DE 2009, CONFORME EL ACUERDO GENERAL 31/2009

## JUZGADOS DE DISTRITO

MOVIMIENTO ESTADÍSTICO DEL TOTAL DE ASUNTOS POR MATERIA

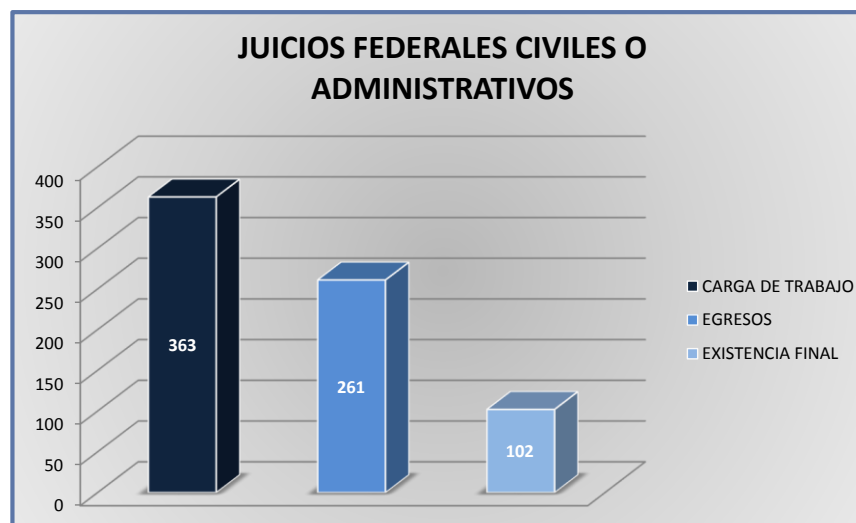
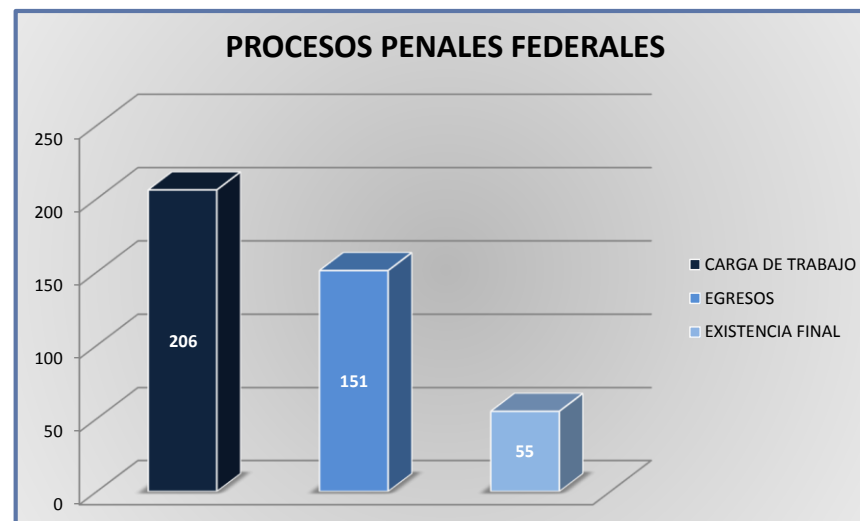
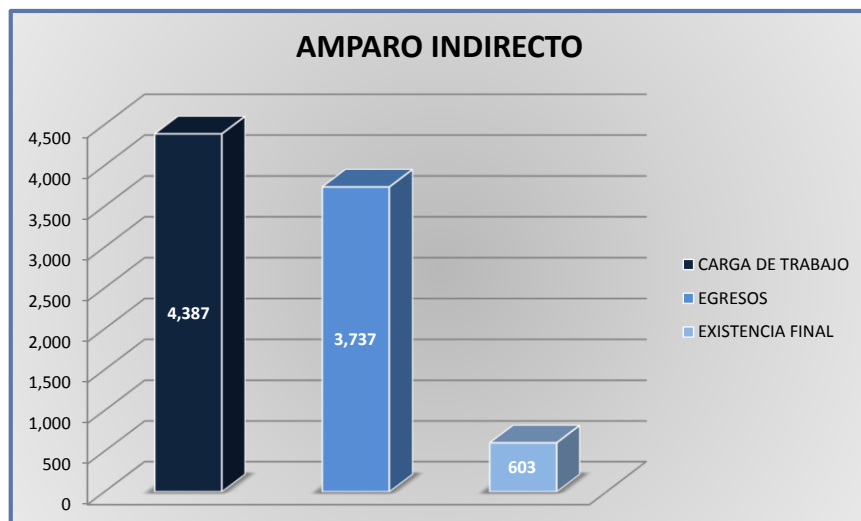
DEL 16 DE NOVIEMBRE DE 2016 AL 15 DE NOVIEMBRE DE 2017



## JUZGADOS DE DISTRITO

CARGA DE TRABAJO ATENDIDA POR TIPO DE ASUNTO

DEL 16 DE NOVIEMBRE DE 2016 AL 15 DE NOVIEMBRE DE 2017

32  
O  
CTO

## JUZGADOS DE DISTRITO

MOVIMIENTO ESTADÍSTICO DEL TOTAL DE ASUNTOS POR MATERIA Y RUBRO

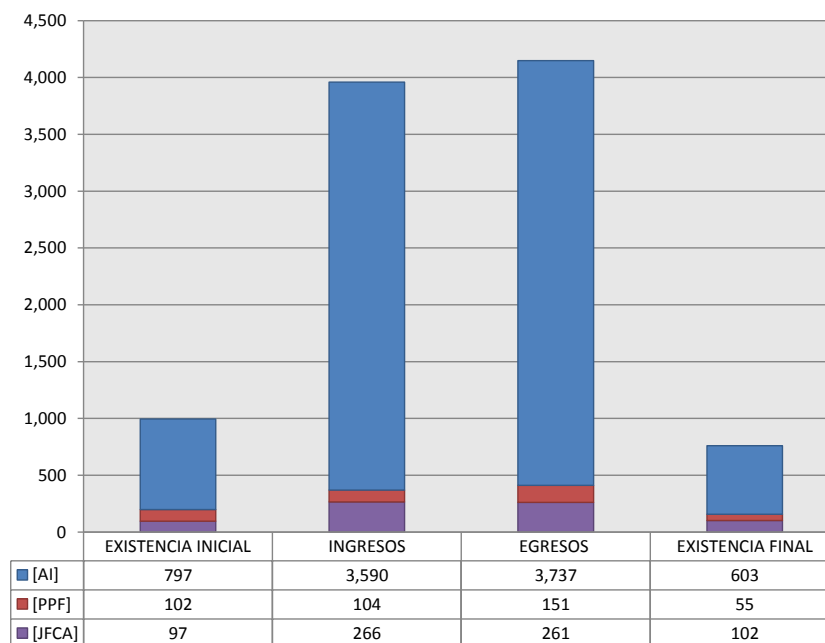
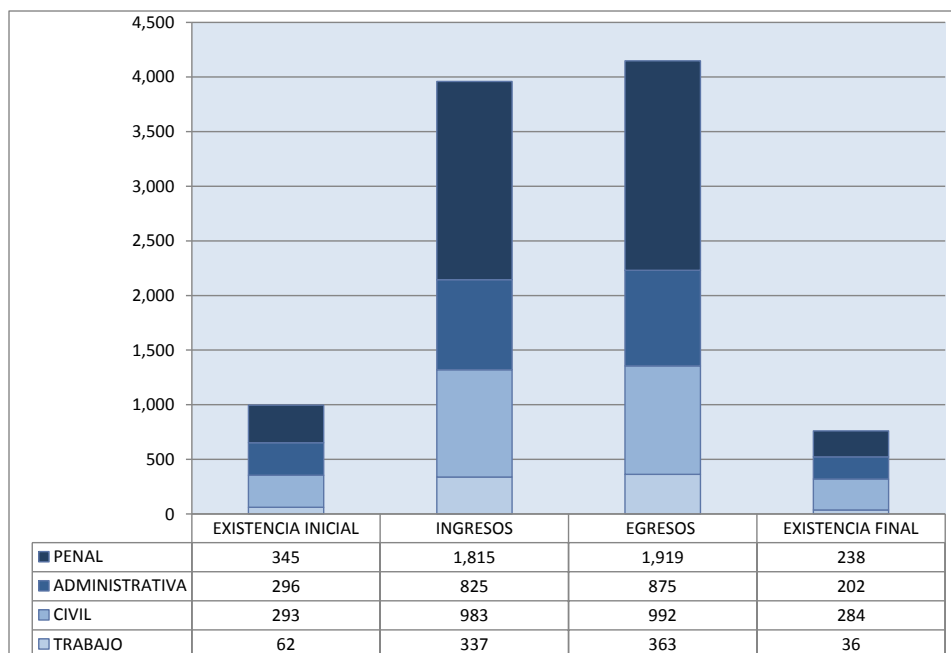
DEL 16 DE NOVIEMBRE DE 2016 AL 15 DE NOVIEMBRE DE 2017

32<sup>o</sup>  
CTO

		PENAL				ADMINISTRATIVA				CIVIL				TRABAJO				TOTAL			
		EXISTENCIA INICIAL	INGRESOS	EGRESOS	EXISTENCIA FINAL	EXISTENCIA INICIAL	INGRESOS	EGRESOS	EXISTENCIA FINAL	EXISTENCIA INICIAL	INGRESOS	EGRESOS	EXISTENCIA FINAL	EXISTENCIA INICIAL	INGRESOS	EGRESOS	EXISTENCIA FINAL	EXISTENCIA INICIAL	INGRESOS	EGRESOS	EXISTENCIA FINAL
AMPARO INDIRECTO	[AI]	243	1,711	1,768	183	296	825	875	202	196	717	731	182	62	337	363	36	797	3,590	3,737	603
PROCESOS PENALES FEDERALES	[PPF]	102	104	151	55	0	0	0	0	0	0	0	0	0	0	0	0	102	104	151	55
JUICIOS FEDERALES CIVILES O ADMINISTRATIVOS	[JFCA]	0	0	0	0	0	0	0	0	97	266	261	102	0	0	0	0	97	266	261	102
<b>TOTAL</b>		<b>345</b>	<b>1,815</b>	<b>1,919</b>	<b>238</b>	<b>296</b>	<b>825</b>	<b>875</b>	<b>202</b>	<b>293</b>	<b>983</b>	<b>992</b>	<b>284</b>	<b>62</b>	<b>337</b>	<b>363</b>	<b>36</b>	<b>996</b>	<b>3,960</b>	<b>4,149</b>	<b>760</b>

MATERIA

TIPO DE ASUNTO





## JUZGADOS DE DISTRITO

SENTIDO DE LAS SENTENCIAS Y RESOLUCIONES QUE PUSIERON FIN AL JUICIO, INSTANCIA O PROCEDIMIENTO

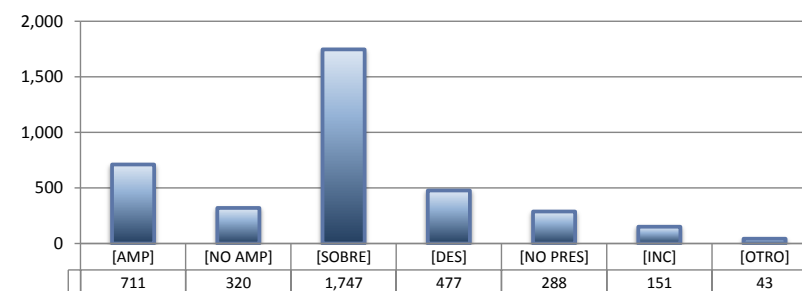
DEL 16 DE NOVIEMBRE DE 2016 AL 15 DE NOVIEMBRE DE 2017

32

O  
CTO


## AMPARO INDIRECTO

		PENAL	ADMINISTRATIVA	CIVIL	TRABAJO	TOTAL
AMPARA	[AMP]	305	188	90	128	711
NO AMPARA	[NO AMP]	113	88	96	23	320
SOBRESEE	[SOBRE]	1,028	306	292	121	1,747
DESECHAMIENTO	[DES]	116	141	153	67	477
NO PRESENTADA	[NO PRES]	136	73	63	16	288
INCOMPETENCIA	[INC]	56	58	29	8	151
OTROS	[OTRO]	14	21	8	0	43
<b>TOTAL</b>		<b>1,768</b>	<b>875</b>	<b>731</b>	<b>363</b>	<b>3,737</b>



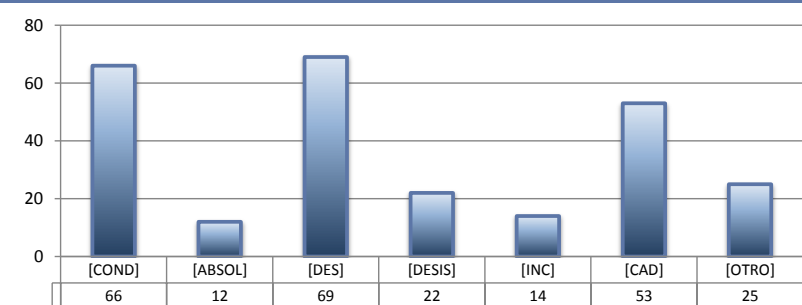
## PROCESOS PENALES FEDERALES

		PENAL	ADMINISTRATIVA	CIVIL	TRABAJO	TOTAL
CONDENATORIA	[COND]	69	---	---	---	69
ABSOLUTORIA	[ABSOL]	7	---	---	---	7
OTROS	[OTROS]	43	---	---	---	43
<b>TOTAL</b>		<b>119</b>	<b>0</b>	<b>0</b>	<b>0</b>	<b>119</b>



## JUICIOS FEDERALES CIVILES O ADMINISTRATIVOS

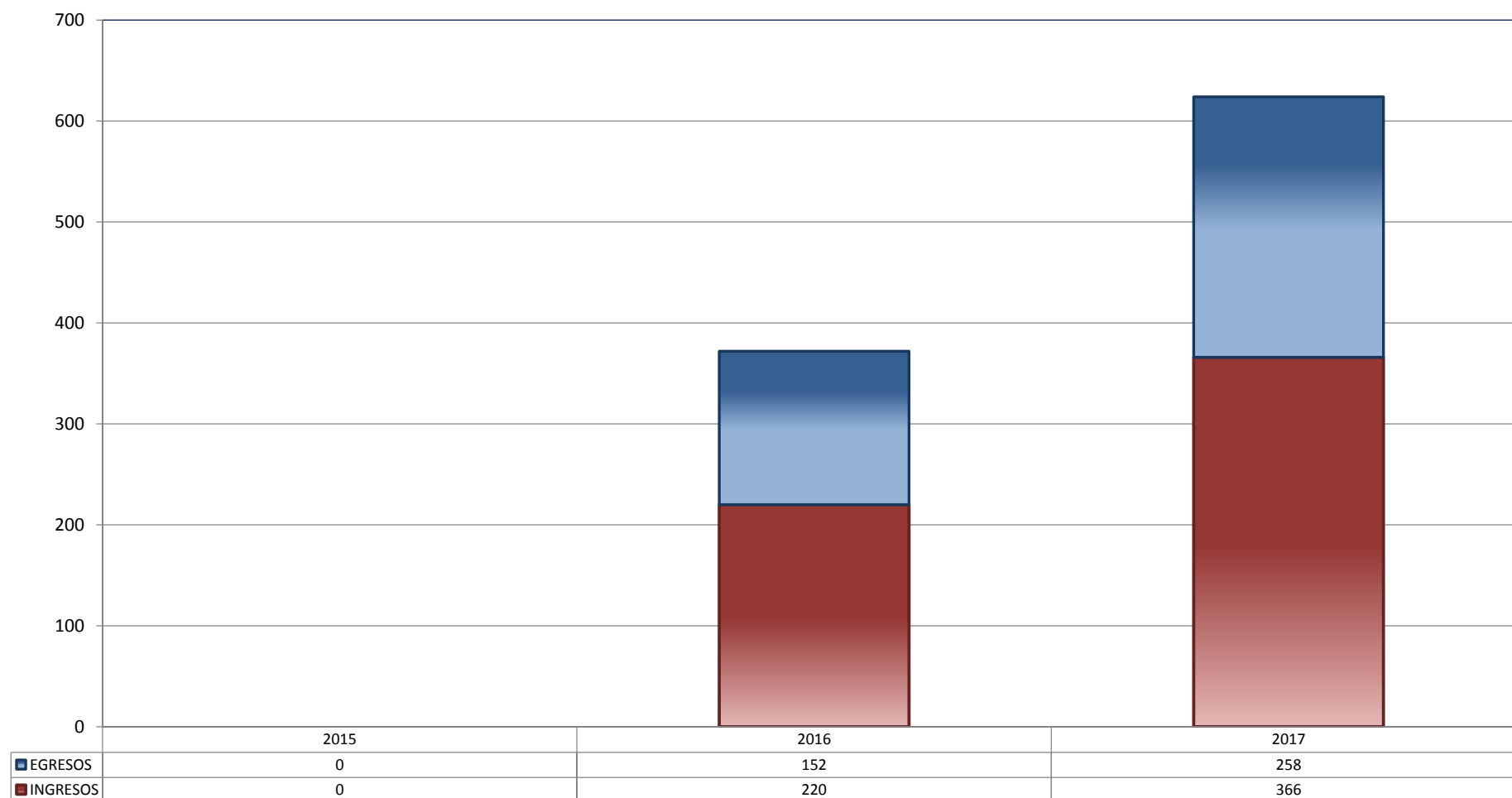
		PENAL	ADMINISTRATIVA	CIVIL	TRABAJO	TOTAL
CONDENATORIA	[COND]	---	0	66	---	66
ABSOLUTORIA	[ABSOL]	---	0	12	---	12
DESECHAMIENTO	[DES]	---	0	69	---	69
DESISTIMIENTO	[DESI]	---	0	22	---	22
INCOMPETENCIA	[INC]	---	0	14	---	14
CADUCIDAD	[CAD]	---	0	53	---	53
OTROS	[OTRO]	---	0	25	---	25
<b>TOTAL</b>		<b>0</b>	<b>0</b>	<b>261</b>	<b>0</b>	<b>261</b>



## CENTRO DE JUSTICIA PENAL FEDERAL

TOTAL DE INGRESOS Y EGRESOS

PERIODO ESTADÍSTICO 2015 - 2017

32<sup>o</sup>  
CTO

■ INGRESOS ■ EGRESOS

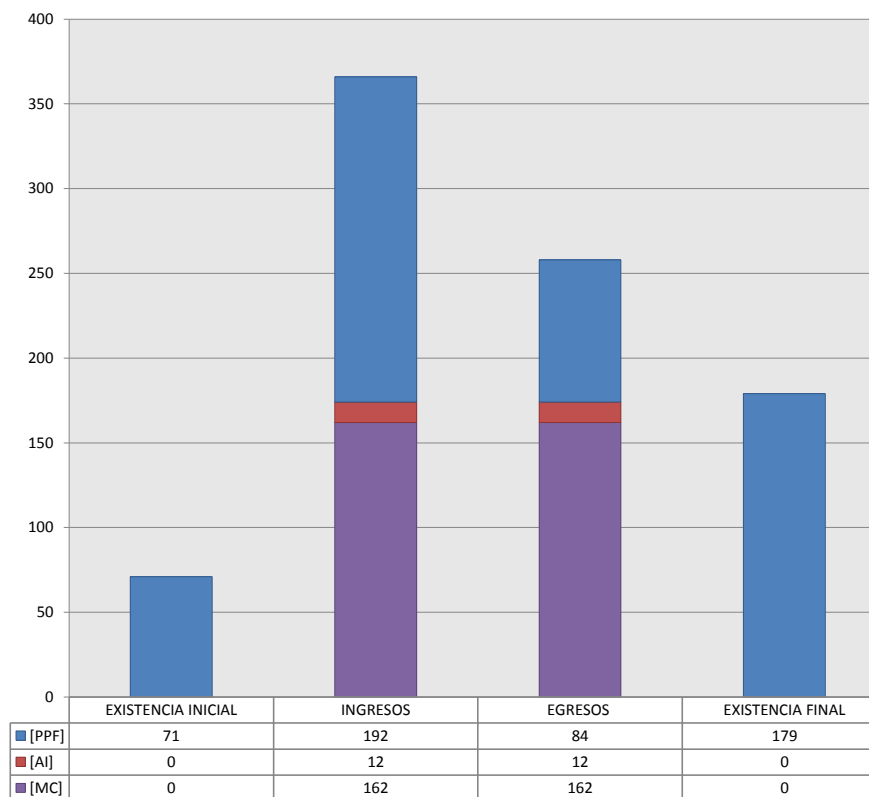
EL TRIGÉSIMO SEGUNDO CIRCUITO SE CREO EL 16 DE OCTUBRE DE 2009, CONFORME EL ACUERDO GENERAL 31/2009

## CENTRO DE JUSTICIA PENAL FEDERAL

MOVIMIENTO ESTADÍSTICO DEL TOTAL DE ASUNTOS POR RUBRO

DEL 16 DE NOVIEMBRE DE 2016 AL 15 DE NOVIEMBRE DE 2017

		TOTAL			
		EXISTENCIA INICIAL	INGRESOS	EGRESOS	EXISTENCIA FINAL
PROCESOS PENALES FEDERALES	[PPF]	71	192	84	179
ACTOS DE INVESTIGACIÓN	[AI]	0	12	12	0
MEDIDAS CAUTELARES	[MC]	0	162	162	0
<b>TOTAL</b>		<b>71</b>	<b>366</b>	<b>258</b>	<b>179</b>



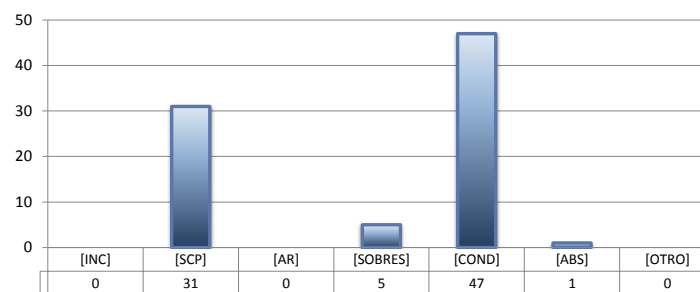
## CENTRO DE JUSTICIA PENAL FEDERAL

SENTIDO DE LAS SENTENCIAS Y RESOLUCIONES QUE PUSIERON FIN AL JUICIO, INSTANCIA O PROCEDIMIENTO

DEL 16 DE NOVIEMBRE DE 2016 AL 15 DE NOVIEMBRE DE 2017

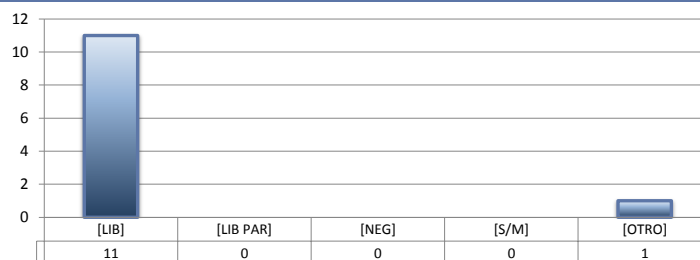
## PROCESOS PENALES FEDERALES (1)

		TOTAL
INCOMPETENCIA	[INC]	0
SUSPENSIÓN CONDICIONAL DEL PROCESO	[SCP]	31
ACUERDO REPARATORIO	[AR]	0
SOBRESEIMIENTO	[SOBRES]	5
CONDENATORIA	[COND]	47
ABSOLUTORIA	[ABS]	1
OTRO (2)	[OTRO]	0
<b>TOTAL</b>		<b>84</b>



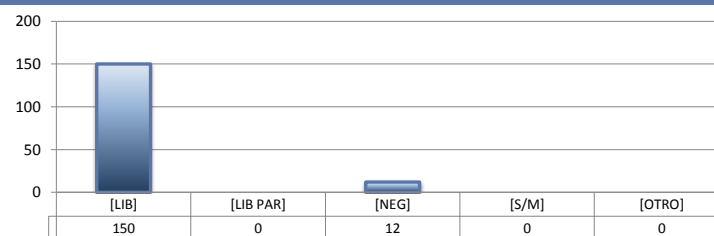
## ACTOS DE INVESTIGACIÓN

		TOTAL
LIBRADA	[LIB]	11
LIBRADA PARCIALMENTE	[LIB PAR]	0
NEGADA	[NEG]	0
SIN MATERIA	[S/M]	0
OTRO	[OTRO]	1
<b>TOTAL</b>		<b>12</b>



## MEDIDAS CAUTELARES

		TOTAL
LIBRADA	[LIB]	150
LIBRADA PARCIALMENTE	[LIB PAR]	0
NEGADA	[NEG]	12
SIN MATERIA	[S/M]	0
OTRO	[OTRO]	0
<b>TOTAL</b>		<b>162</b>



(1) Se contabilizan las sentencias condenatorias y absolutorias dictadas tanto en el procedimiento abreviado como en el juicio oral.

(2) Incluye las sentencias de acumulación, sobreseimiento por prescripción, negativa de orden u otra.