

ÓRGANOS JURISDICCIONALES

RESIDENCIA	TRIBUNALES COLEGIADOS		TRIBUNALES UNITARIOS	JUZGADOS DE DISTRITO	
	ORDINARIOS	AUXILIARES	ORDINARIOS	ORDINARIOS	AUXILIARES
Monclova	0	0	0	2	0
Piedras Negras	0	0	0	1	0
Saltillo	2	4	1	2	3
Torreón	4	0	2	6	0
TOTAL	6	4	3	11	3
TOTAL GENERAL	10		3	14	

CENTROS DE JUSTICIA PENAL FEDERAL

RESIDENCIA	CENTROS DE JUSTICIA PENAL FEDERAL	JUEZ SISTEMA PENAL ACUSATORIO (JUECES DE CONTROL)	JUEZ SISTEMA PENAL ACUSATORIO (JUECES DE EJECUCIÓN)	JUEZ ADMINISTRADOR
Monclova	0	0	0	0
Piedras Negras	0	0	0	0
Saltillo	0	0	0	0
Torreón	1	2	0	1
TOTAL	1	2	0	1

Octavo Circuito Judicial

Coahuila

Contexto

El octavo Circuito comprende la circunscripción territorial que ocupa el Estado de Coahuila, cuya extensión es de 151,594.5 kilómetros cuadrados que representa el 7.7% del territorio nacional; administrativamente se divide en 38 municipios en las que se asientan 3,634,460 habitantes¹ que constituyen el 2.94% del total nacional.

Datos Demográficos	
Número de Municipios	38
⁽¹⁾ Superficie (km ²)	151,595
Densidad de población (hab./km ²)	24
⁽²⁾ Tasa bruta de natalidad (Por mil)	18
⁽²⁾ Tasa bruta de mortalidad (Por cien)	5
⁽²⁾ Esperanza de vida al nacimiento total	76
⁽²⁾ Esperanza de vida al nacimiento hombres	74
⁽²⁾ Esperanza de vida al nacimiento mujeres	78

Tabla 1.

Del total de habitantes que integran el Circuito, 49.45% son hombres y 50.55% son mujeres, ahora bien, en esta demarcación territorial de cada 100 personas de 15 años o más, 22 tienen algún grado aprobado en educación superior.

Año	Número de Habitantes	Cantidad	Porcentaje Nivel Nacional
	⁽¹⁾ Población Total	3,634,460	2.94%
2017	Distribución por género	Cantidad	Porcentaje
	Hombres	1,797,352	49.45%
	Mujeres	1,837,108	50.55%

Tabla 2.

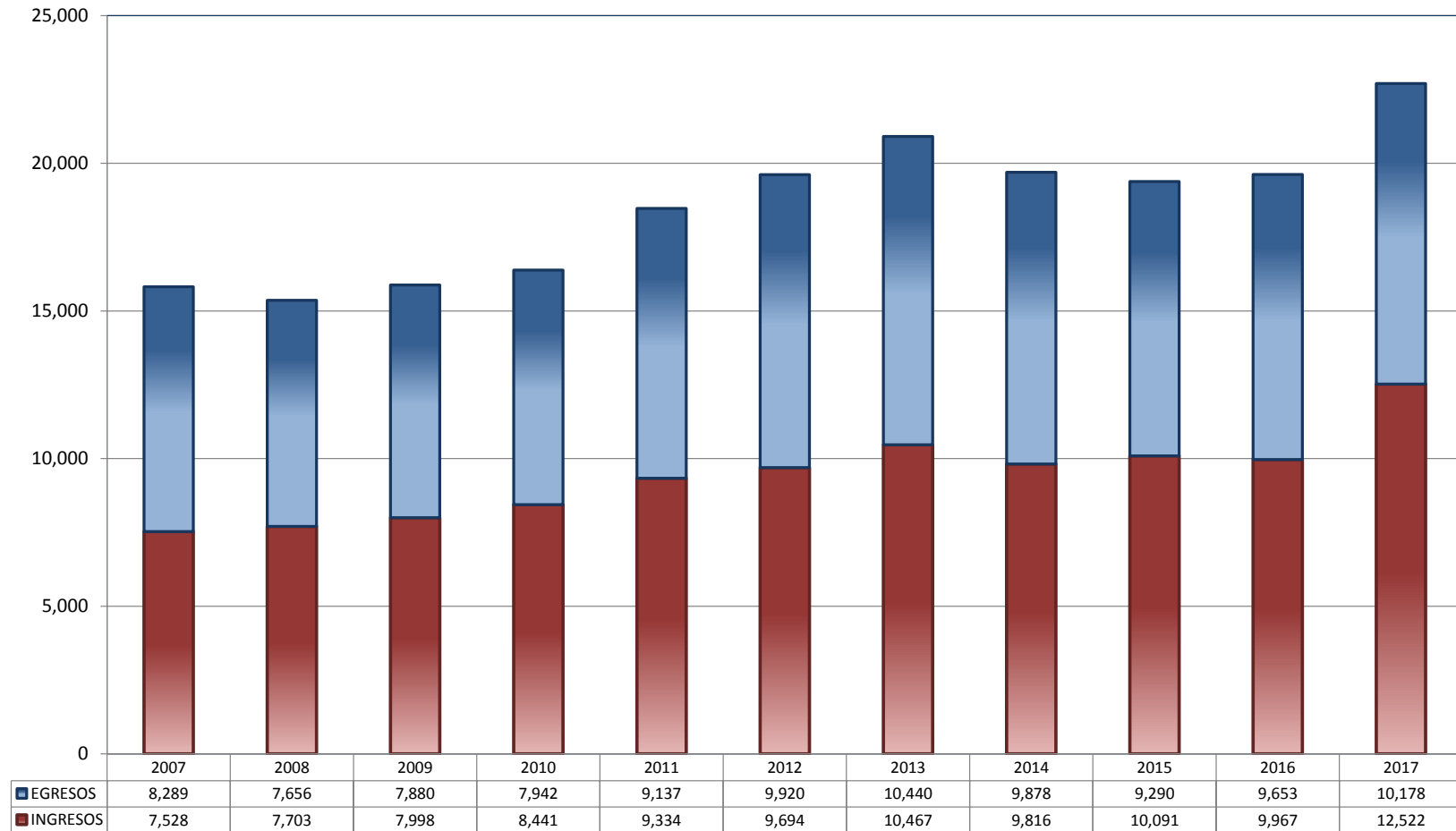
⁽¹⁾ Panorama sociodemográfico de México 2015 / Instituto Nacional de Estadística y Geografía.-- México: INEGI, c2015, 96p. ISBN 978-607-739-718-2. <http://www.beta.inegi.org.mx/app/biblioteca/ficha.html?upc=702825078065>.

⁽²⁾ Datos de Proyecciones. http://www.conapo.gob.mx/es/CONAPO/Proyecciones_Datos.

TRIBUNALES COLEGIADOS DE CIRCUITO

TOTAL DE INGRESOS Y EGRESOS

PERIODO ESTADÍSTICO 2007 - 2017

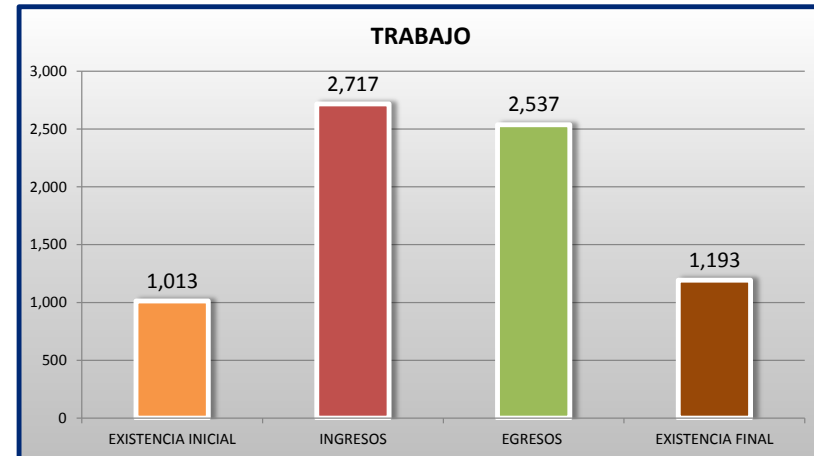
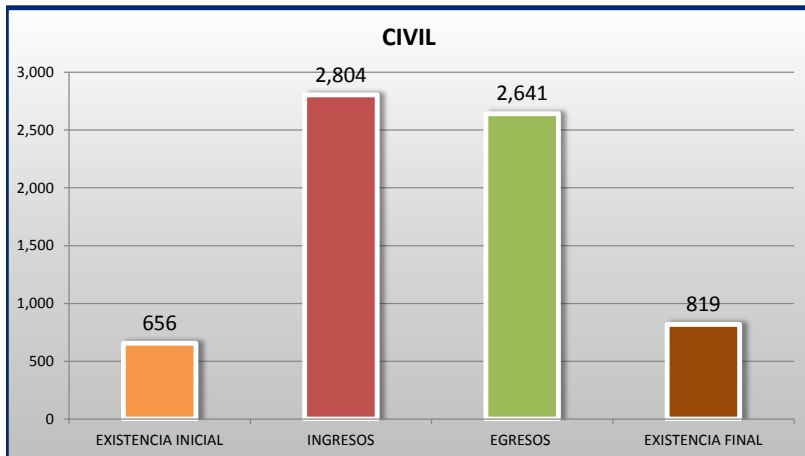
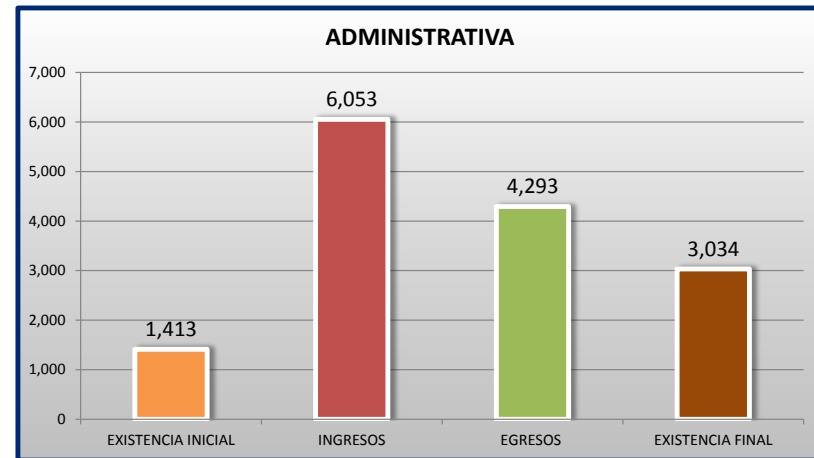
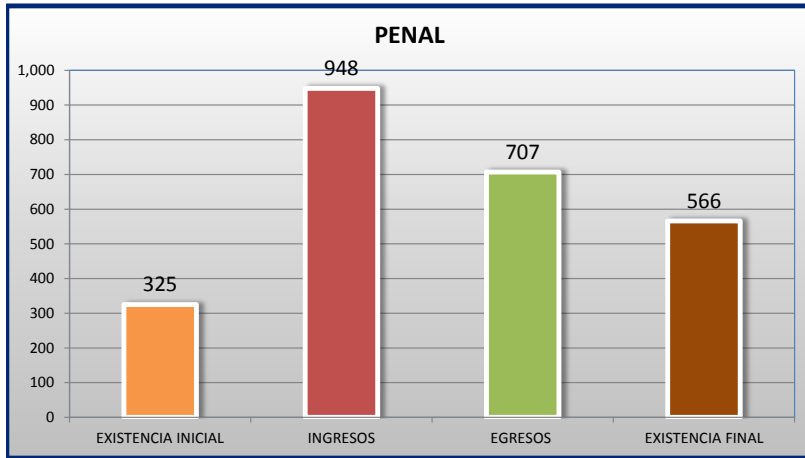
8
O
CTO

■ INGRESOS ■ EGRESOS

TRIBUNALES COLEGIADOS DE CIRCUITO

MOVIMIENTO ESTADÍSTICO DEL TOTAL DE ASUNTOS POR MATERIA

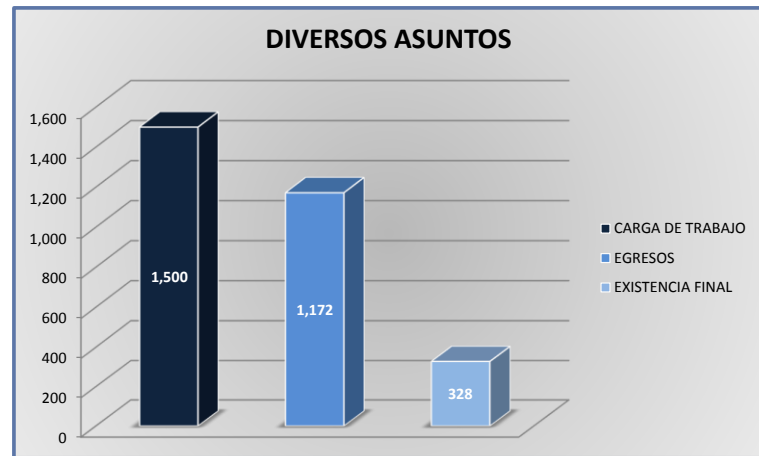
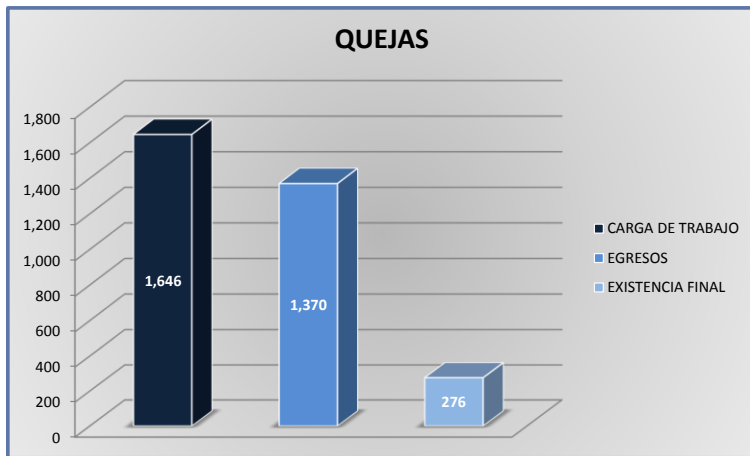
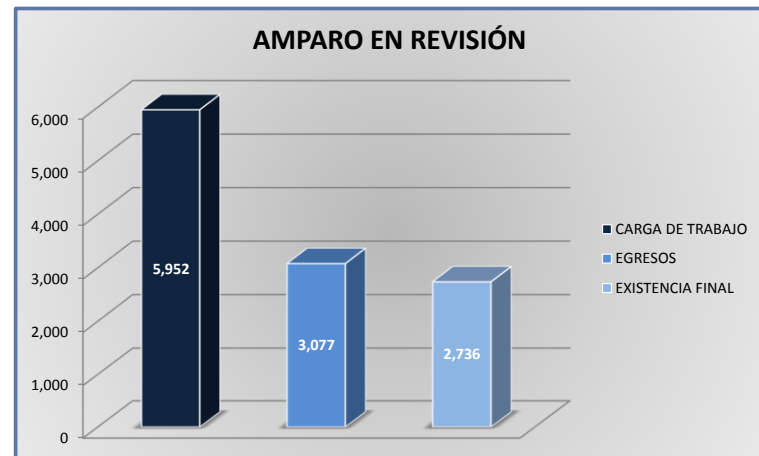
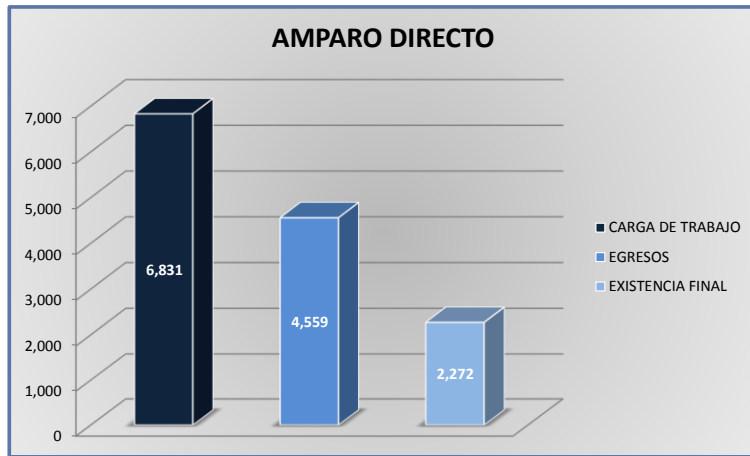
DEL 16 DE NOVIEMBRE DE 2016 AL 15 DE NOVIEMBRE DE 2017



TRIBUNALES COLEGIADOS DE CIRCUITO

CARGA DE TRABAJO ATENDIDA POR TIPO DE ASUNTO

DEL 16 DE NOVIEMBRE DE 2016 AL 15 DE NOVIEMBRE DE 2017



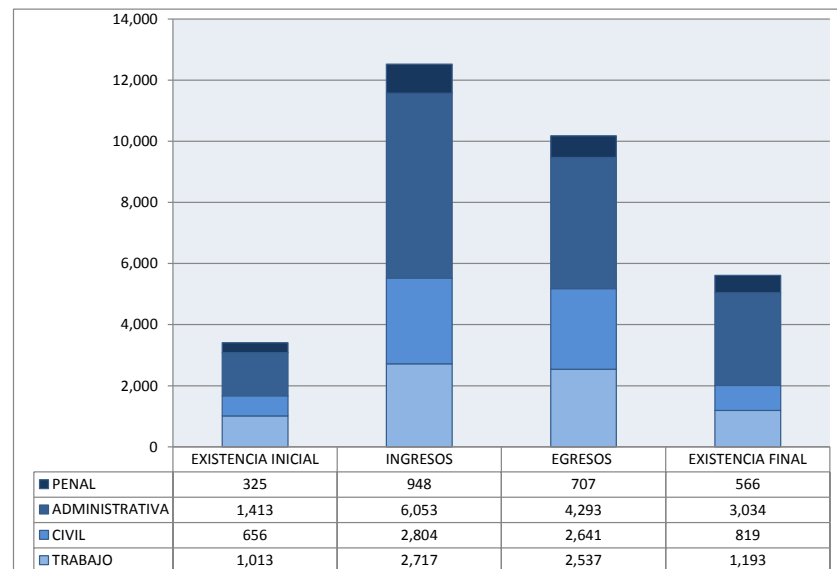
TRIBUNALES COLEGIADOS DE CIRCUITO

MOVIMIENTO ESTADÍSTICO DEL TOTAL DE ASUNTOS POR MATERIA Y RUBRO

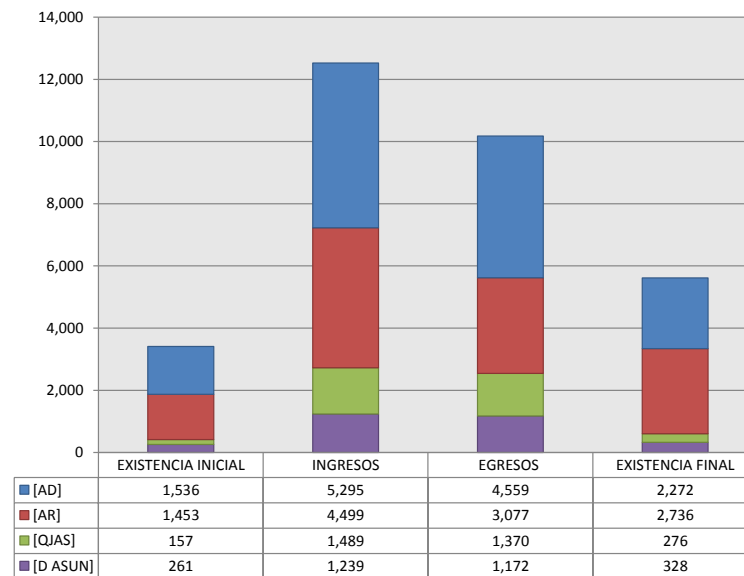
DEL 16 DE NOVIEMBRE DE 2016 AL 15 DE NOVIEMBRE DE 2017

	PENAL				ADMINISTRATIVA				CIVIL				TRABAJO				TOTAL			
	EXISTENCIA INICIAL	INGRESOS	EGRESOS	EXISTENCIA FINAL	EXISTENCIA INICIAL	INGRESOS	EGRESOS	EXISTENCIA FINAL	EXISTENCIA INICIAL	INGRESOS	EGRESOS	EXISTENCIA FINAL	EXISTENCIA INICIAL	INGRESOS	EGRESOS	EXISTENCIA FINAL	EXISTENCIA INICIAL	INGRESOS	EGRESOS	EXISTENCIA FINAL
AMPARO DIRECTO [AD]	176	290	232	234	178	1,478	1,037	619	351	1,439	1,339	451	831	2,088	1,951	968	1,536	5,295	4,559	2,272
AMPARO EN REVISIÓN [AR]	121	432	296	257	967	3,101	1,864	2,065	242	763	719	286	123	203	198	128	1,453	4,499	3,077	2,736
QUEJAS [QJAS]	20	121	110	31	53	649	583	119	50	453	445	58	34	266	232	68	157	1,489	1,370	276
DIVERSOS ASUNTOS [D ASUN]	8	105	69	44	215	825	809	231	13	149	138	24	25	160	156	29	261	1,239	1,172	328
TOTAL	325	948	707	566	1,413	6,053	4,293	3,034	656	2,804	2,641	819	1,013	2,717	2,537	1,193	3,407	12,522	10,178	5,612

MATERIA



TIPO DE ASUNTO



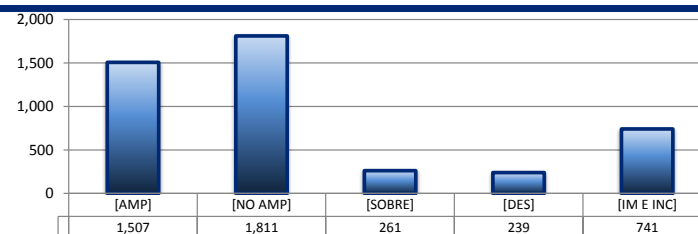
TRIBUNALES COLEGIADOS DE CIRCUITO

SENTIDO DE LAS SENTENCIAS Y RESOLUCIONES QUE PUSIERON FIN AL JUICIO O RECURSO

DEL 16 DE NOVIEMBRE DE 2016 AL 15 DE NOVIEMBRE DE 2017


AMPARO DIRECTO

		PENAL	ADMINISTRATIVA	CIVIL	TRABAJO	TOTAL
AMPARA	[AMP]	90	148	244	1,025	1,507
NO AMPARA	[NO AMP]	49	733	413	616	1,811
SOBRESEE	[SOBRE]	15	38	63	145	261
DESECHAMIENTO	[DES]	16	51	85	87	239
IMPEDIMENTO E INCOMPETENCIA	[IM E INC]	62	67	534	78	741
TOTAL		232	1,037	1,339	1,951	4,559



AMPARO EN REVISIÓN

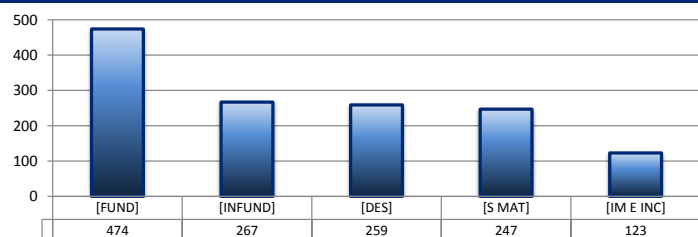
		PENAL	ADMINISTRATIVA	CIVIL	TRABAJO	TOTAL
CONFIRMA	[CONF]	166	895	385	114	1,560
REVOCA	[REV]	51	358	146	30	585
MODIFICA	[MOD]	26	250	32	8	316
CADUCIDAD	[CAD]	0	0	0	0	0
DESECHAMIENTO	[DES]	24	192	52	22	290
SIN MATERIA	[S MAT]	8	106	40	5	159
IMPEDIMENTO E INCOMPETENCIA	[IM E INC]	21	63	64	19	167
TOTAL		296	1,864	719	198	3,077



QUEJAS

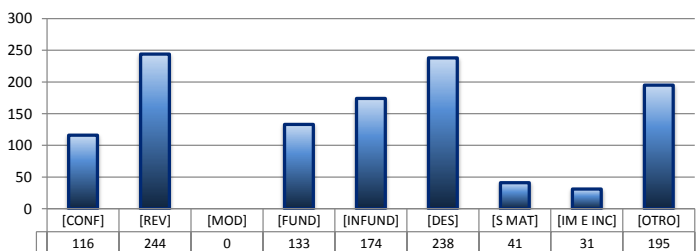
78 84 90

		PENAL	ADMINISTRATIVA	CIVIL	TRABAJO	TOTAL
FUNDADA	[FUND]	43	184	172	75	474
INFUNDADA	[INFUND]	29	139	68	31	267
DESECHAMIENTO	[DES]	25	138	56	40	259
SIN MATERIA	[S MAT]	6	107	77	57	247
IMPEDIMENTO E INCOMPETENCIA	[IM E INC]	7	15	72	29	123
TOTAL		110	583	445	232	1,370



DIVERSOS ASUNTOS*

		PENAL	ADMINISTRATIVA	CIVIL	TRABAJO	TOTAL
CONFIRMA	[CONF]	0	116	0	0	116
REVOCA	[REV]	0	244	0	0	244
MODIFICA	[MOD]	0	0	0	0	0
FUNDADA	[FUND]	19	66	37	11	133
INFUNDADA	[INFUND]	24	82	50	18	174
DESECHAMIENTO	[DES]	6	187	36	9	238
SIN MATERIA	[S MAT]	7	28	4	2	41
IMPEDIMENTO E INCOMPETENCIA	[IM E INC]	3	14	5	9	31
OTROS	[OTRO]	10	72	6	107	195
TOTAL		69	809	138	156	1,172

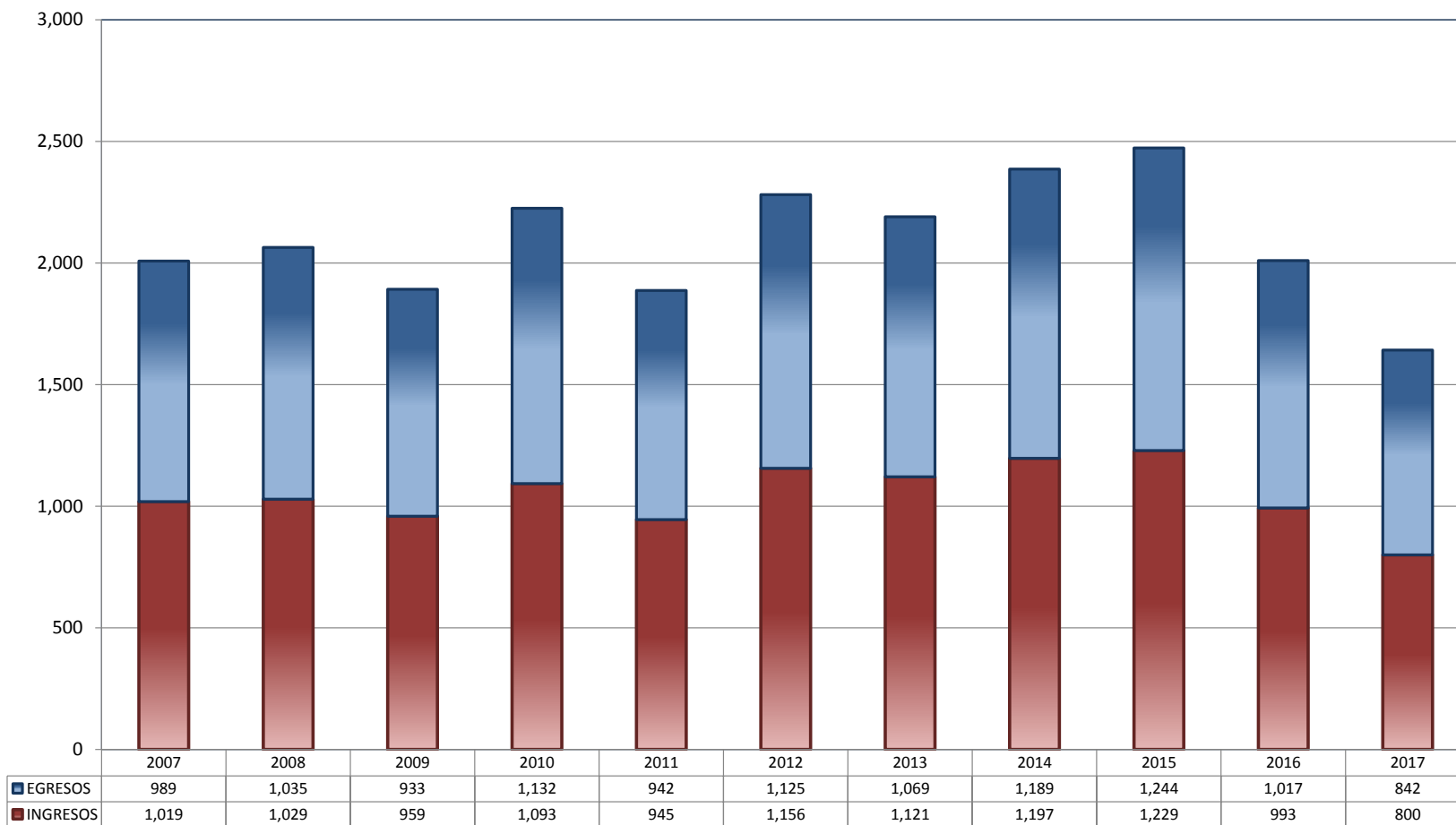


* Revisión fiscal, conflictos competenciales, impedimento, incidentes de inejecución, inconformidades, reclamaciones, reconocimiento de inocencia repetición del acto reclamado, revisión contenciosa administrativa y conflictos de acumulación.

TRIBUNALES UNITARIOS DE CIRCUITO

TOTAL DE INGRESOS Y EGRESOS

PERIODO ESTADÍSTICO 2007 - 2017

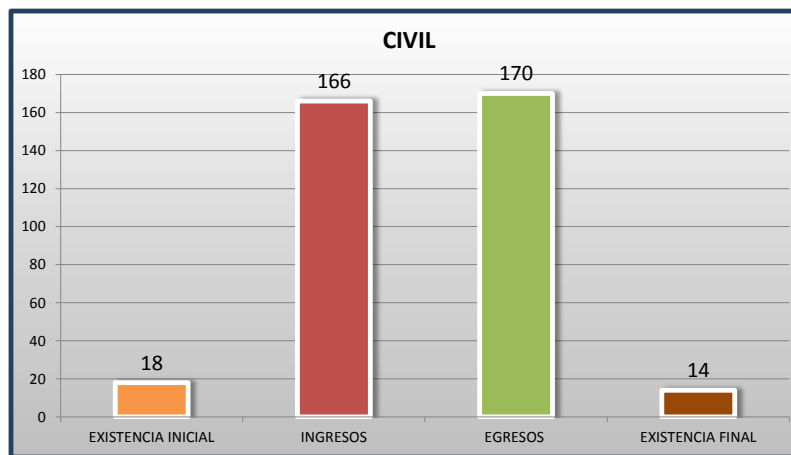
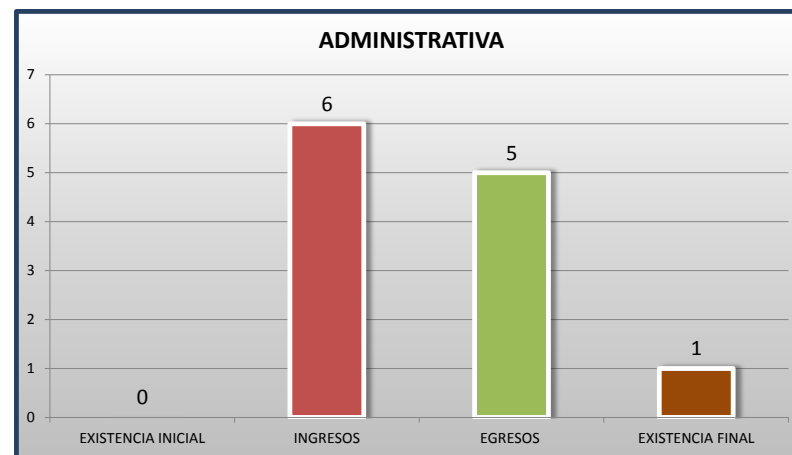
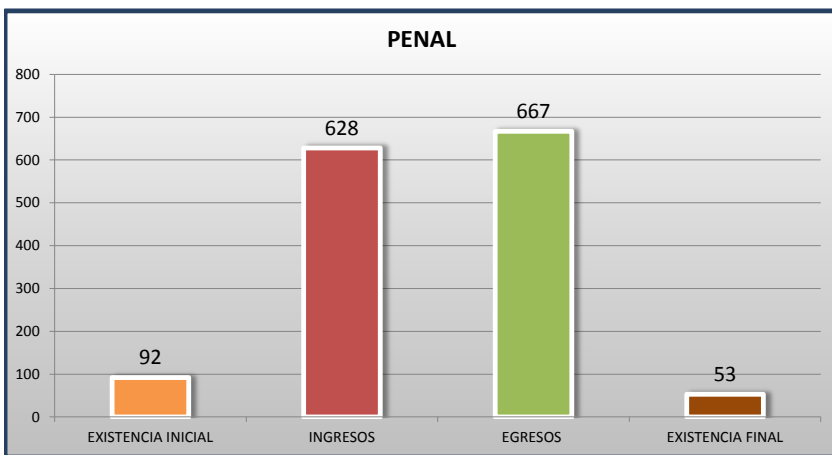


■ INGRESOS ■ EGRESOS

TRIBUNALES UNITARIOS DE CIRCUITO

MOVIMIENTO ESTADÍSTICO DEL TOTAL DE ASUNTOS POR MATERIA

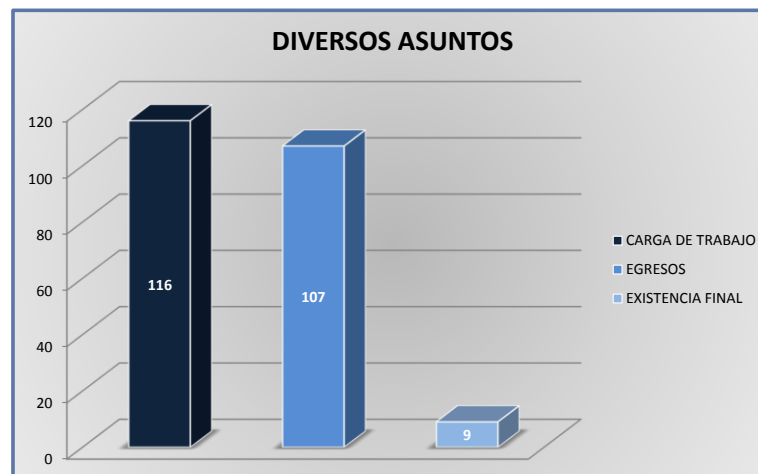
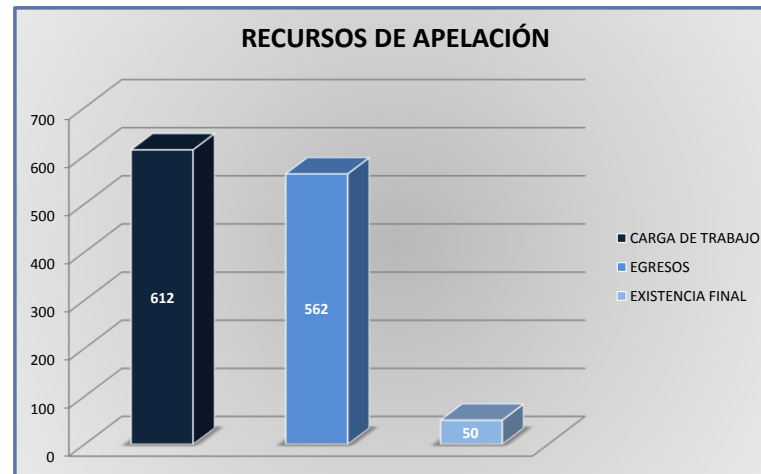
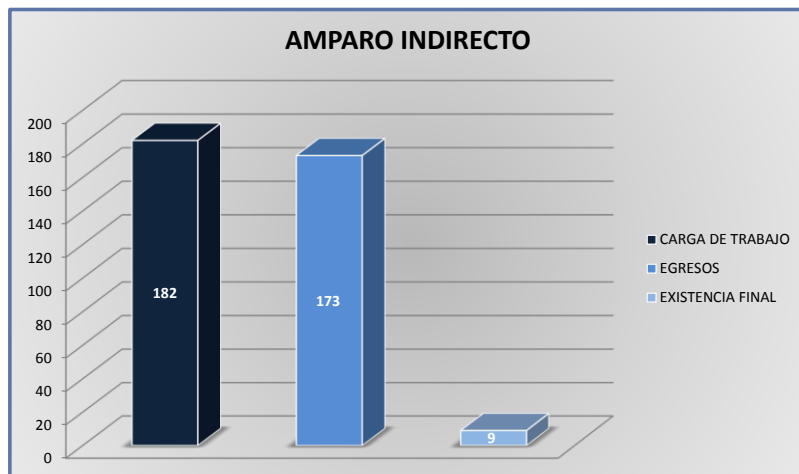
DEL 16 DE NOVIEMBRE DE 2016 AL 15 DE NOVIEMBRE DE 2017



TRIBUNALES UNITARIOS DE CIRCUITO

CARGA DE TRABAJO ATENDIDA POR TIPO DE ASUNTO

DEL 16 DE NOVIEMBRE DE 2016 AL 15 DE NOVIEMBRE DE 2017



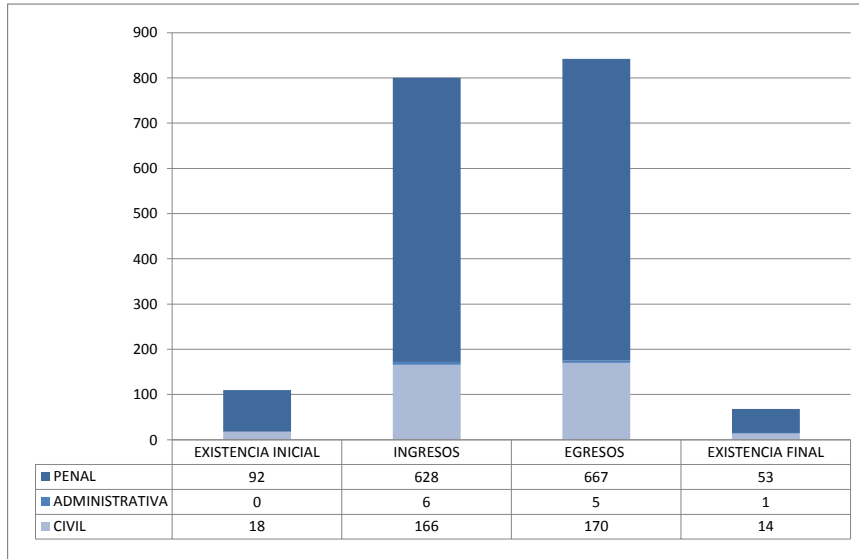
TRIBUNALES UNITARIOS DE CIRCUITO

MOVIMIENTO ESTADÍSTICO DEL TOTAL DE ASUNTOS POR MATERIA Y RUBRO

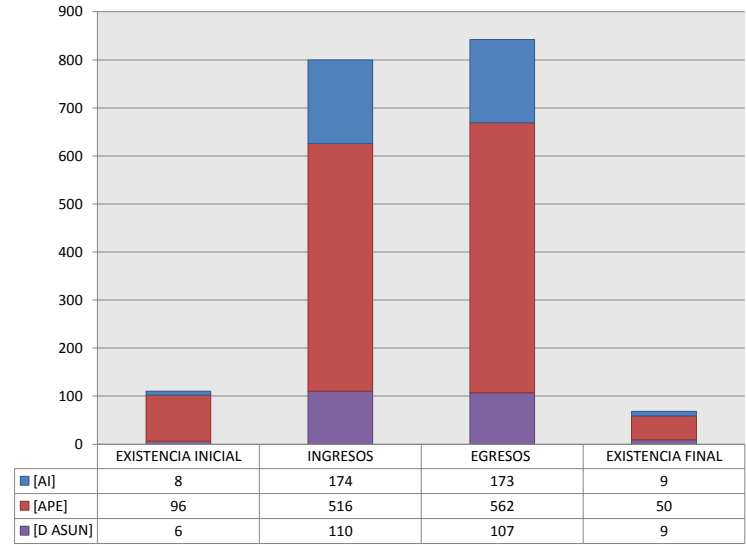
DEL 16 DE NOVIEMBRE DE 2016 AL 15 DE NOVIEMBRE DE 2017

	PENAL				ADMINISTRATIVA				CIVIL				TOTAL			
	EXISTENCIA INICIAL	INGRESOS	EGRESOS	EXISTENCIA FINAL	EXISTENCIA INICIAL	INGRESOS	EGRESOS	EXISTENCIA FINAL	EXISTENCIA INICIAL	INGRESOS	EGRESOS	EXISTENCIA FINAL	EXISTENCIA INICIAL	INGRESOS	EGRESOS	EXISTENCIA FINAL
AMPARO INDIRECTO [AI]	7	127	128	6	0	2	2	0	1	45	43	3	8	174	173	9
RECURSO DE APELACIÓN [APE]	82	409	452	39	0	1	0	1	14	106	110	10	96	516	562	50
DIVERSOS ASUNTOS (1) [D ASUN]	3	92	87	8	0	3	3	0	3	15	17	1	6	110	107	9
TOTAL	92	628	667	53	0	6	5	1	18	166	170	14	110	800	842	68

MATERIA



TIPO DE ASUNTO



(1) INCLUYE LOS RECURSOS DE DENEGADA APELACIÓN Y QUEJA, ASÍ COMO LOS IMPEDIMENTOS, CONFLICTOS COMPETENCIALES ENTRE JUECES, CONFLICTOS DE ACUMULACIÓN Y OTRO.

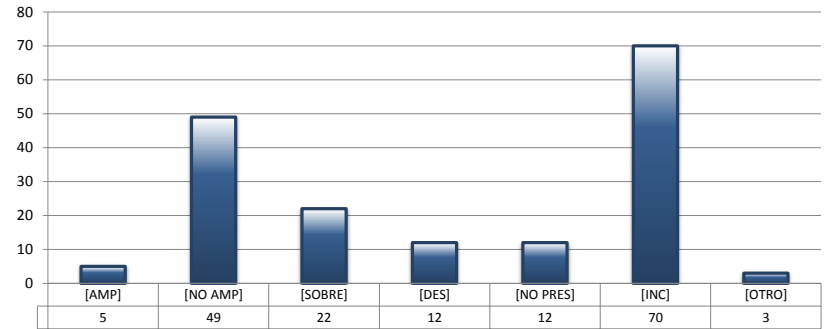
TRIBUNALES UNITARIOS DE CIRCUITO

SENTIDO DE LAS SENTENCIAS Y RESOLUCIONES QUE PUSIERON FIN AL JUICIO O PROCEDIMIENTO

DEL 16 DE NOVIEMBRE DE 2016 AL 15 DE NOVIEMBRE DE 2017

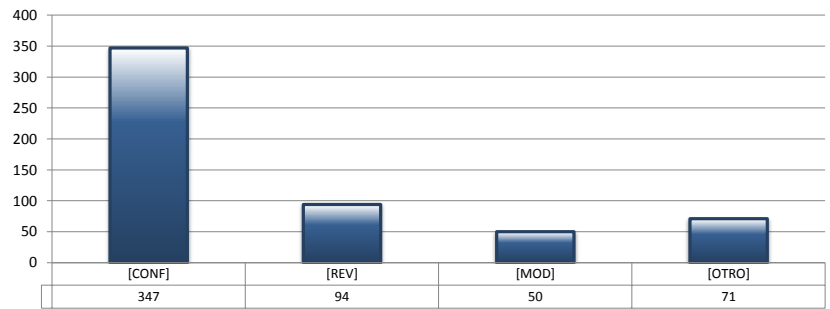
AMPARO INDIRECTO

		PENAL	ADMINISTRATIVA	CIVIL	TOTAL
AMPARA	[AMP]	3	0	2	5
NO AMPARA	[NO AMP]	37	0	12	49
SOBRESEE	[SOBRE]	14	0	8	22
DESECHAMIENTO	[DES]	8	0	4	12
NO PRESENTADA	[NO PRES]	10	0	2	12
INCOMPETENCIA	[INC]	55	2	13	70
OTROS	[OTRO]	1	0	2	3
TOTAL		128	2	43	173



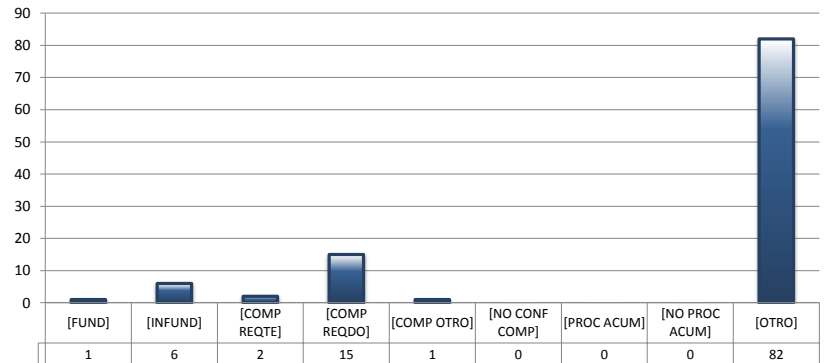
RECURSOS DE APELACIÓN

		PENAL	ADMINISTRATIVA	CIVIL	TOTAL
CONFIRMA	[CONF]	297	0	50	347
REVOCA	[REV]	75	0	19	94
MODIFICA	[MOD]	31	0	19	50
OTROS	[OTRO]	49	0	22	71
TOTAL		452	0	110	562



DIVERSOS ASUNTOS

		PENAL	ADMINISTRATIVA	CIVIL	TOTAL
FUNDADA	[FUND]	1	0	0	1
INFUNDADA	[INFUND]	6	0	0	6
COMPETENTE REQUIRENTE	[COMP REQTE]	2	0	0	2
COMPETENTE REQUERIDO	[COMP REQDO]	15	0	0	15
COMPETENTE OTRO	[COMP OTRO]	1	0	0	1
DECLARA NO HAY CONFLICTO COMPETENCIAL	[NO CONF COMP]	0	0	0	0
PROCEDE ACUMULACIÓN	[PROC ACUM]	0	0	0	0
NO PROCEDE ACUMULACIÓN	[NO PROC ACUM]	0	0	0	0
OTRO	[OTRO]	62	3	17	82
TOTAL		87	3	17	107

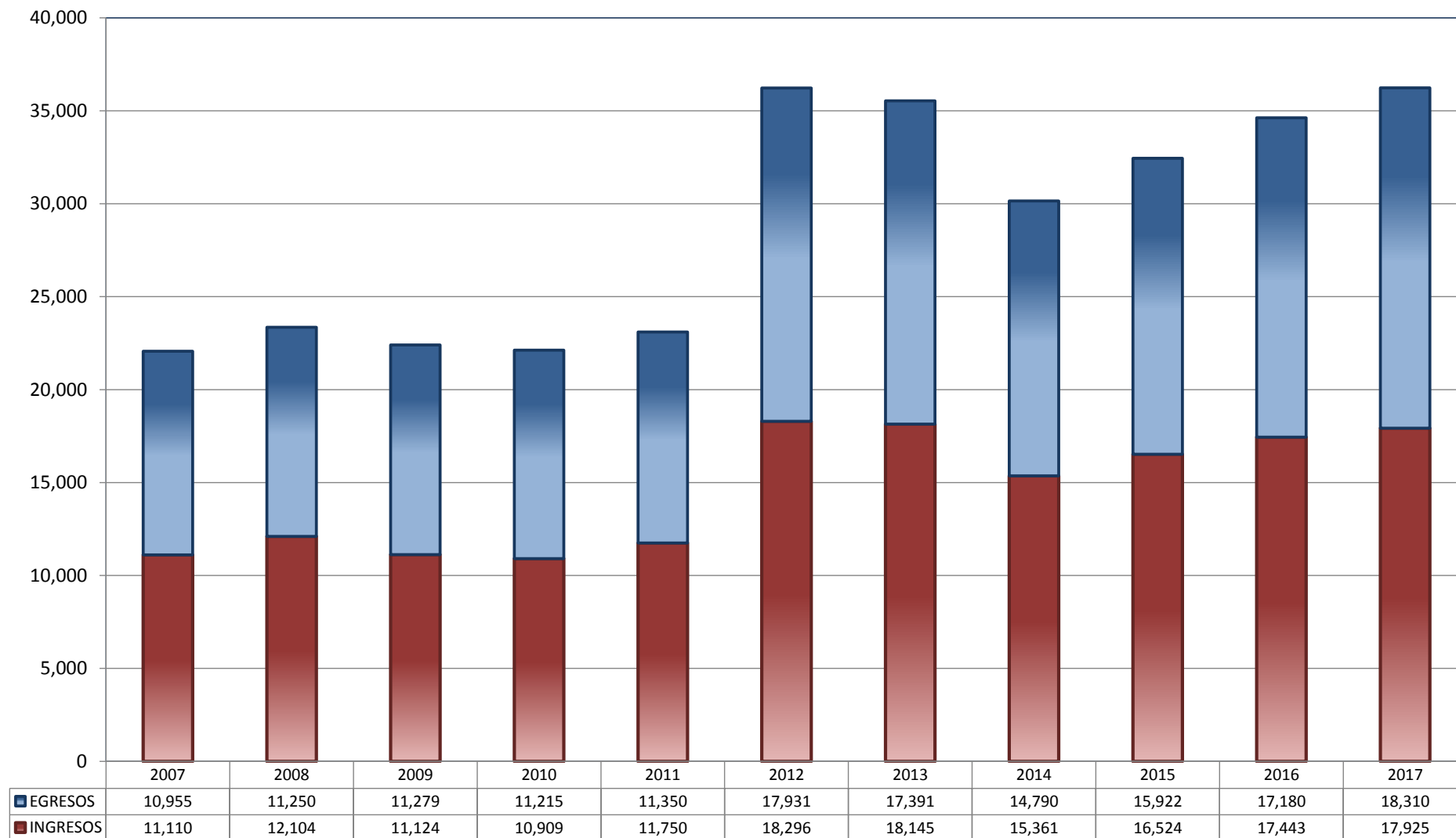


JUZGADOS DE DISTRITO

TOTAL DE INGRESOS Y EGRESOS

PERIODO ESTADÍSTICO 2007 - 2017

8

O
CTO

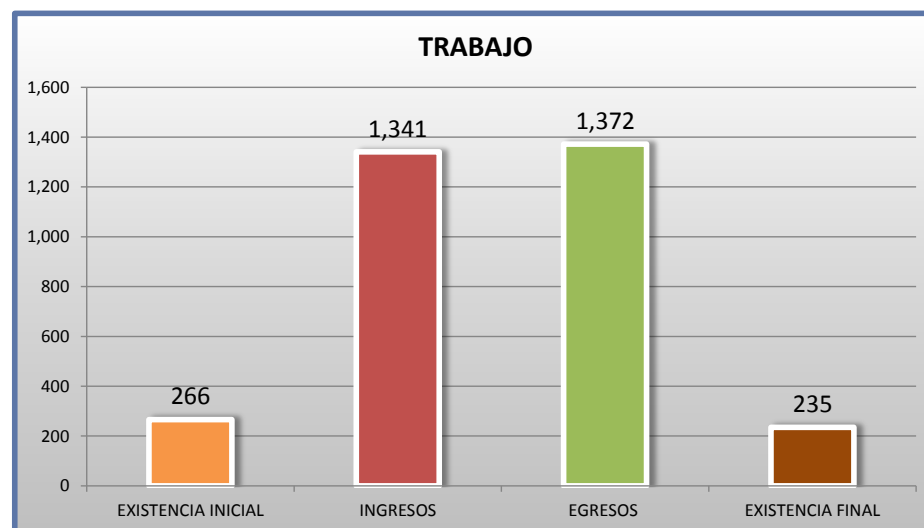
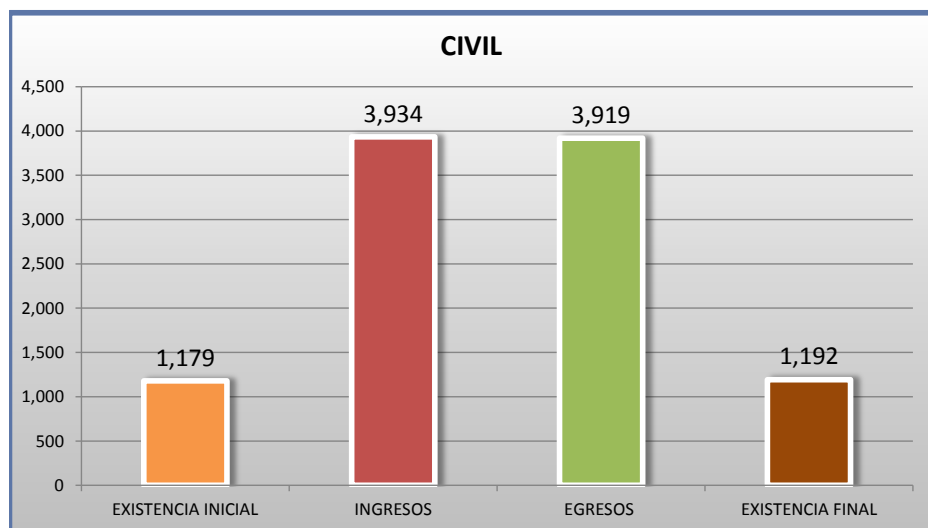
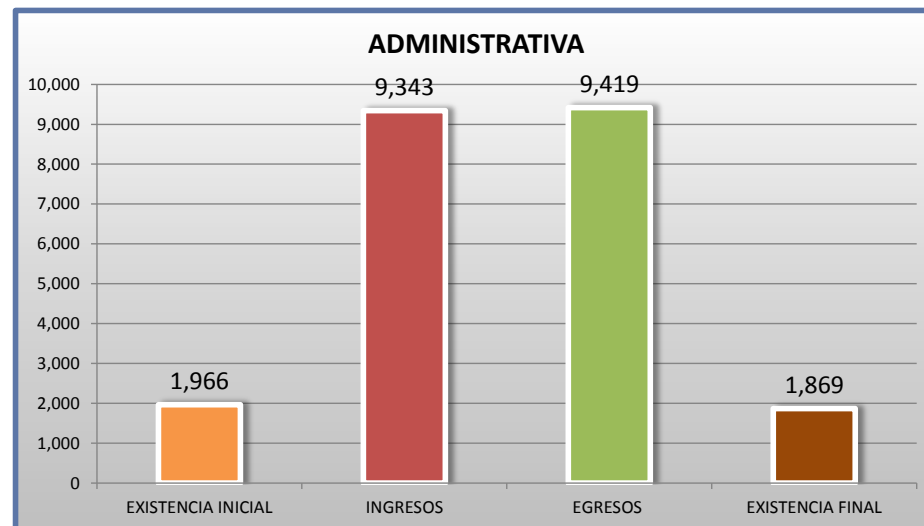
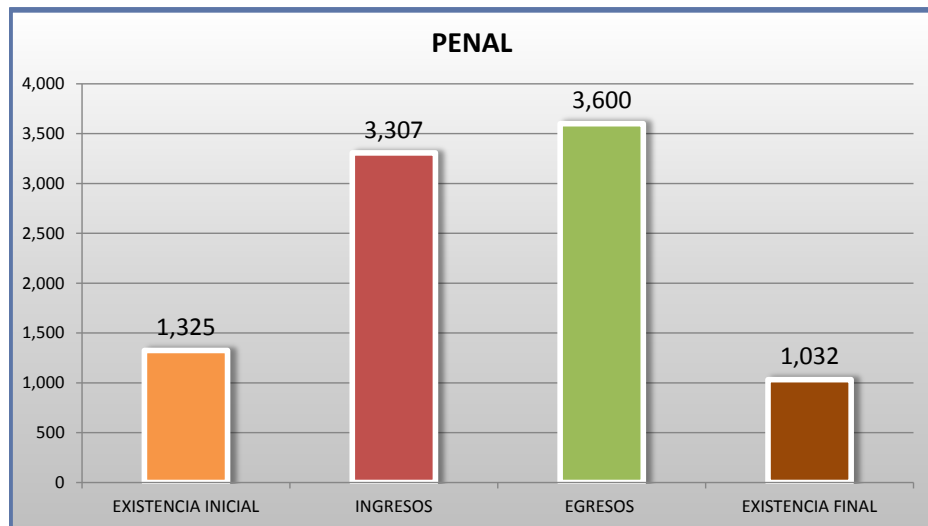
■ INGRESOS ■ EGRESOS

JUZGADOS DE DISTRITO

MOVIMIENTO ESTADÍSTICO DEL TOTAL DE ASUNTOS POR MATERIA

DEL 16 DE NOVIEMBRE DE 2016 AL 15 DE NOVIEMBRE DE 2017

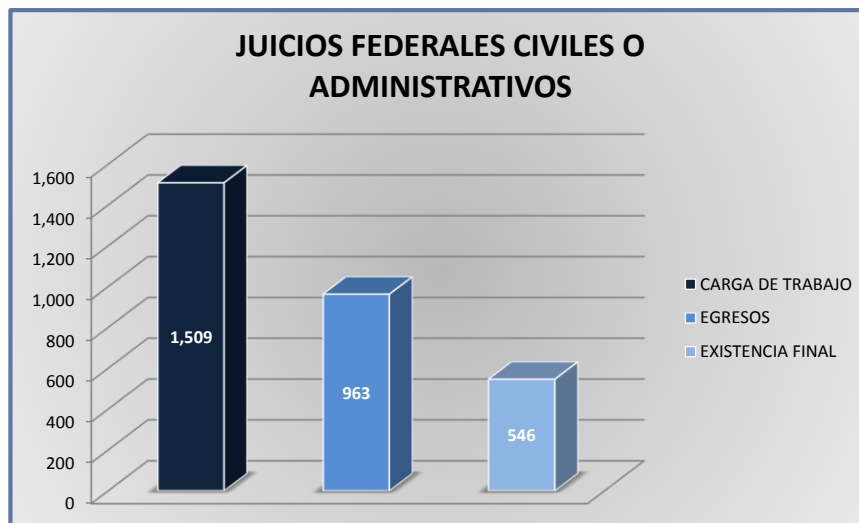
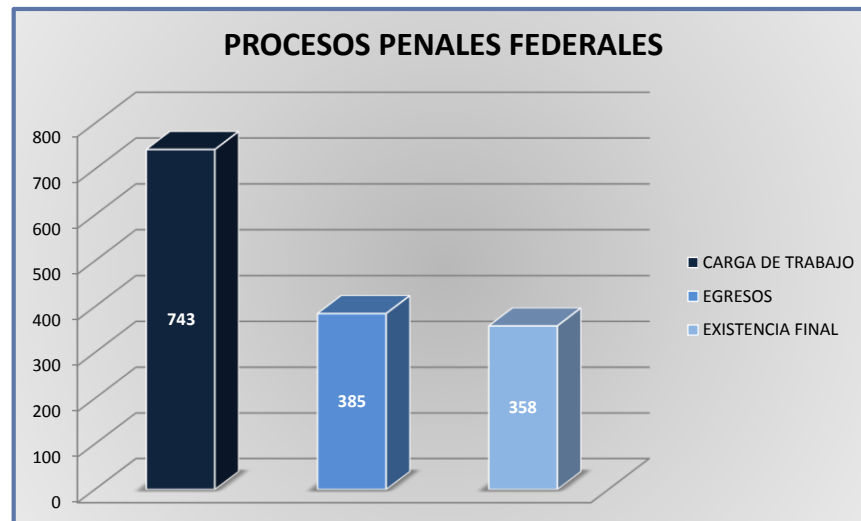
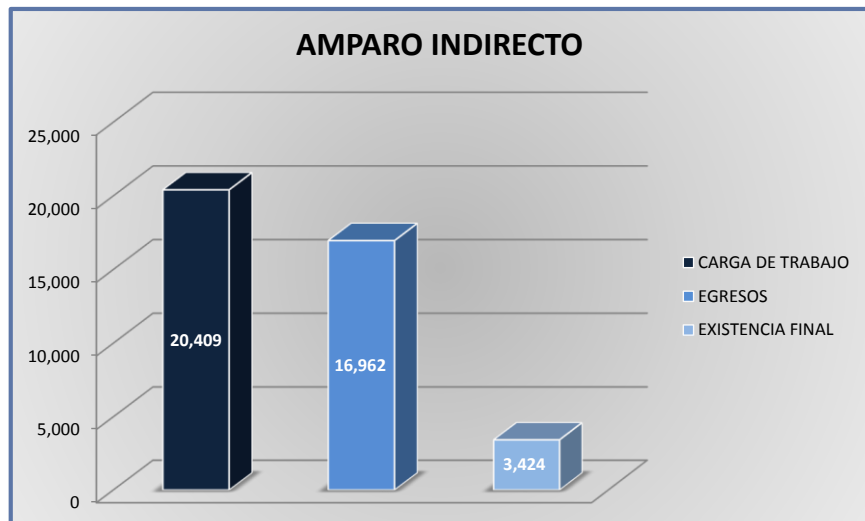
8

O
CTO

JUZGADOS DE DISTRITO

CARGA DE TRABAJO ATENDIDA POR TIPO DE ASUNTO

DEL 16 DE NOVIEMBRE DE 2016 AL 15 DE NOVIEMBRE DE 2017



JUZGADOS DE DISTRITO

MOVIMIENTO ESTADÍSTICO DEL TOTAL DE ASUNTOS POR MATERIA Y RUBRO

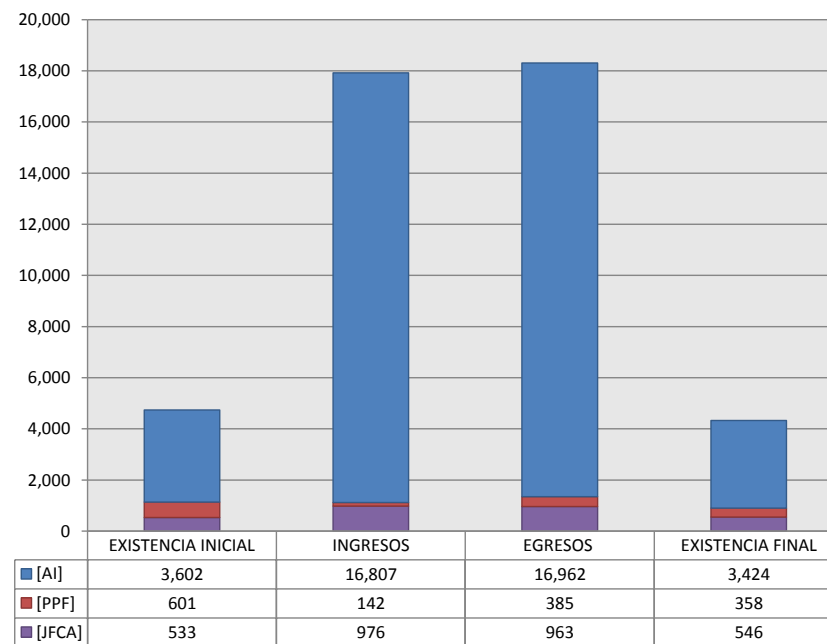
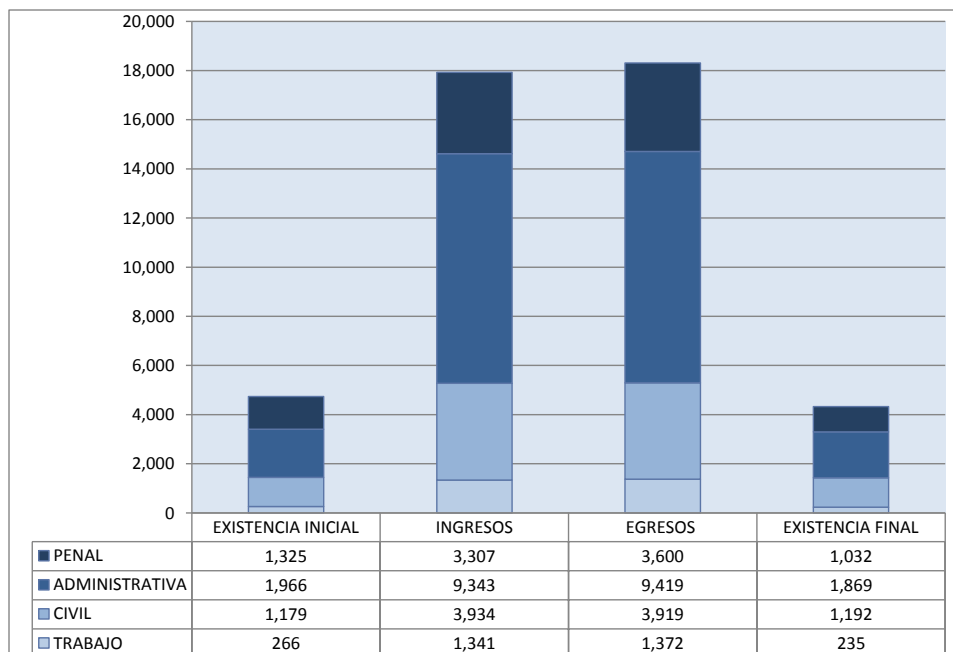
DEL 16 DE NOVIEMBRE DE 2016 AL 15 DE NOVIEMBRE DE 2017

8
o
CTO

		PENAL				ADMINISTRATIVA				CIVIL				TRABAJO				TOTAL			
		EXISTENCIA INICIAL	INGRESOS	EGRESOS	EXISTENCIA FINAL	EXISTENCIA INICIAL	INGRESOS	EGRESOS	EXISTENCIA FINAL	EXISTENCIA INICIAL	INGRESOS	EGRESOS	EXISTENCIA FINAL	EXISTENCIA INICIAL	INGRESOS	EGRESOS	EXISTENCIA FINAL	EXISTENCIA INICIAL	INGRESOS	EGRESOS	EXISTENCIA FINAL
AMPARO INDIRECTO	[AI]	724	3,165	3,215	674	1,964	9,340	9,416	1,867	648	2,961	2,959	648	266	1,341	1,372	235	3,602	16,807	16,962	3,424
PROCESOS PENALES FEDERALES	[PPF]	601	142	385	358	0	0	0	0	0	0	0	0	0	0	0	0	601	142	385	358
JUICIOS FEDERALES CIVILES O ADMINISTRATIVOS	[JFCA]	0	0	0	0	2	3	3	2	531	973	960	544	0	0	0	0	533	976	963	546
TOTAL		1,325	3,307	3,600	1,032	1,966	9,343	9,419	1,869	1,179	3,934	3,919	1,192	266	1,341	1,372	235	4,736	17,925	18,310	4,328

MATERIA

TIPO DE ASUNTO



JUZGADOS DE DISTRITO

SENTIDO DE LAS SENTENCIAS Y RESOLUCIONES QUE PUSIERON FIN AL JUICIO, INSTANCIA O PROCEDIMIENTO

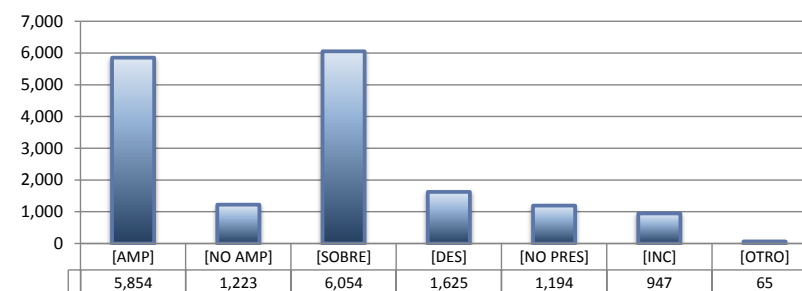
DEL 16 DE NOVIEMBRE DE 2016 AL 15 DE NOVIEMBRE DE 2017

8

O
CTO


AMPARO INDIRECTO

		PENAL	ADMINISTRATIVA	CIVIL	TRABAJO	TOTAL
AMPARA	[AMP]	306	4,716	431	401	5,854
NO AMPARA	[NO AMP]	174	602	348	99	1,223
SOBRESEE	[SOBRE]	2,050	2,577	964	463	6,054
DESECHAMIENTO	[DES]	155	544	672	254	1,625
NO PRESENTADA	[NO PRES]	306	501	307	80	1,194
INCOMPETENCIA	[INC]	212	439	223	73	947
OTROS	[OTRO]	12	37	14	2	65
TOTAL		3,215	9,416	2,959	1,372	16,962



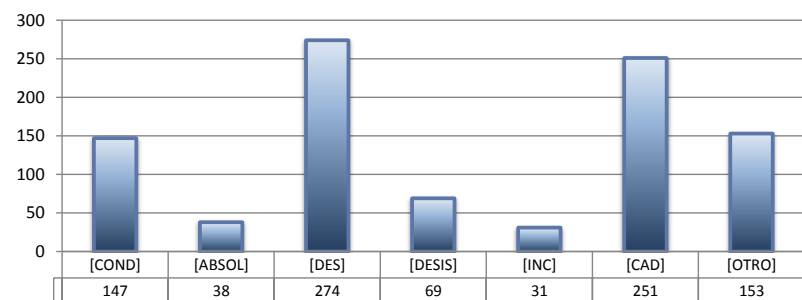
PROCESOS PENALES FEDERALES

		PENAL	ADMINISTRATIVA	CIVIL	TRABAJO	TOTAL
CONDENATORIA	[COND]	218	---	---	---	218
ABSOLUTORIA	[ABSOL]	50	---	---	---	50
OTROS	[OTROS]	79	---	---	---	79
TOTAL		347	0	0	0	347



JUICIOS FEDERALES CIVILES O ADMINISTRATIVOS

		PENAL	ADMINISTRATIVA	CIVIL	TRABAJO	TOTAL
CONDENATORIA	[COND]	---	0	147	---	147
ABSOLUTORIA	[ABSOL]	---	0	38	---	38
DESECHAMIENTO	[DES]	---	2	272	---	274
DESISTIMIENTO	[DESI]	---	0	69	---	69
INCOMPETENCIA	[INC]	---	0	31	---	31
CADUCIDAD	[CAD]	---	0	251	---	251
OTROS	[OTRO]	---	1	152	---	153
TOTAL		0	3	960	0	963



CENTRO DE JUSTICIA PENAL FEDERAL

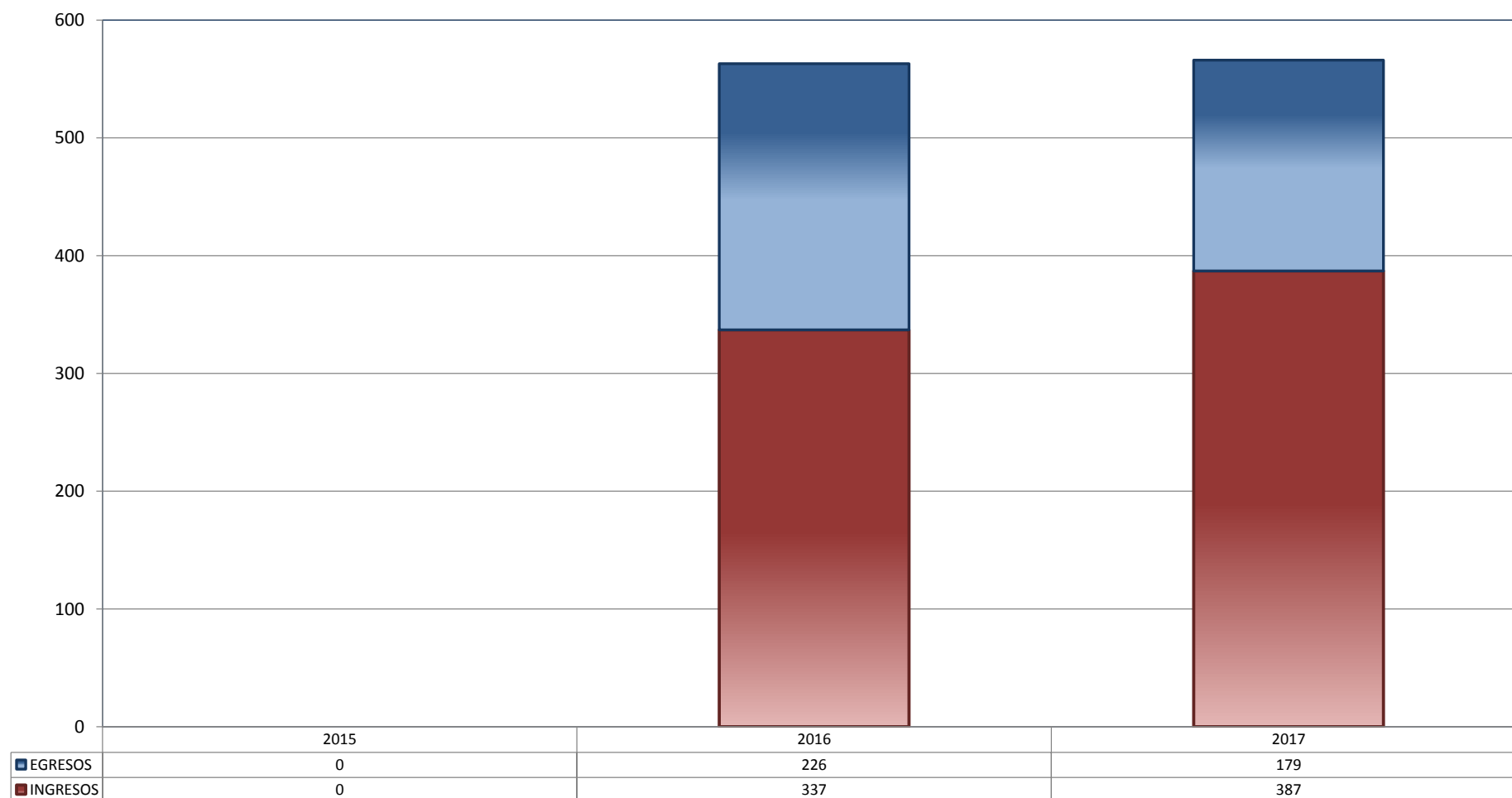
TOTAL DE INGRESOS Y EGRESOS

PERIODO ESTADÍSTICO 2015 - 2017

8

O

CTO



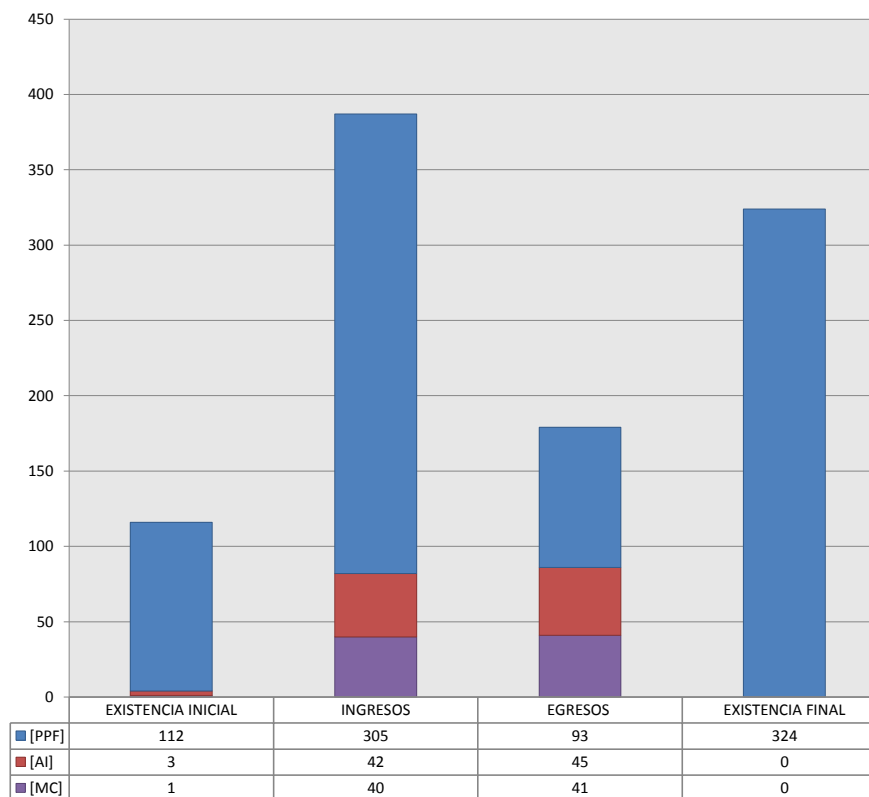
■ INGRESOS ■ EGRESOS

CENTRO DE JUSTICIA PENAL FEDERAL

MOVIMIENTO ESTADÍSTICO DEL TOTAL DE ASUNTOS POR RUBRO

DEL 16 DE NOVIEMBRE DE 2016 AL 15 DE NOVIEMBRE DE 2017

		TOTAL			
		EXISTENCIA INICIAL	INGRESOS	EGRESOS	EXISTENCIA FINAL
PROCESOS PENALES FEDERALES	[PPF]	112	305	93	324
ACTOS DE INVESTIGACIÓN	[AI]	3	42	45	0
MEDIDAS CAUTELARES	[MC]	1	40	41	0
TOTAL		116	387	179	324



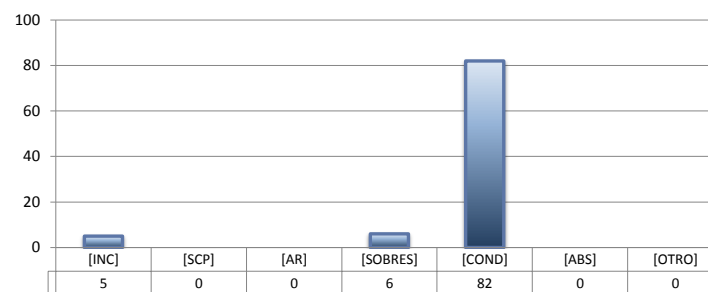
CENTRO DE JUSTICIA PENAL FEDERAL

SENTIDO DE LAS SENTENCIAS Y RESOLUCIONES QUE PUSIERON FIN AL JUICIO, INSTANCIA O PROCEDIMIENTO

DEL 16 DE NOVIEMBRE DE 2016 AL 15 DE NOVIEMBRE DE 2017


PROCESOS PENALES FEDERALES (1)

		TOTAL
INCOMPETENCIA	[INC]	5
SUSPENSIÓN CONDICIONAL DEL PROCESO	[SCP]	0
ACUERDO REPARATORIO	[AR]	0
SOBRESEIMIENTO	[SOBRES]	6
CONDENATORIA	[COND]	82
ABSOLUTORIA	[ABS]	0
OTRO (2)	[OTRO]	0
TOTAL		93



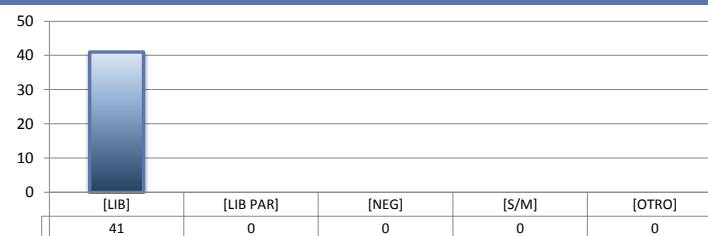
ACTOS DE INVESTIGACIÓN

		TOTAL
LIBRADA	[LIB]	36
LIBRADA PARCIALMENTE	[LIB PAR]	0
NEGADA	[NEG]	9
SIN MATERIA	[S/M]	0
OTRO	[OTRO]	0
TOTAL		45



MEDIDAS CAUTELARES

		TOTAL
LIBRADA	[LIB]	41
LIBRADA PARCIALMENTE	[LIB PAR]	0
NEGADA	[NEG]	0
SIN MATERIA	[S/M]	0
OTRO	[OTRO]	0
TOTAL		41



(1) Se contabilizan las sentencias condenatorias y absolutorias dictadas tanto en el procedimiento abreviado como en el juicio oral.

(2) Incluye las sentencias de acumulación, sobreseimiento por prescripción, negativa de orden u otra.