



#### ÓRGANOS JURISDICCIONALES

RESIDENCIA	TRIBUNALES COLEGIADOS	TRIBUNALES UNITARIOS	JUZGADOS DE DISTRITO	
	ORDINARIOS	ORDINARIOS	ORDINARIOS	AUXILIARES
Morelia	6	3	6	0
Uruapan	0	0	3	1
<b>TOTAL</b>	6	3	9	1
<b>TOTAL GENERAL</b>	6	3	10	

#### CENTROS DE JUSTICIA PENAL FEDERAL

RESIDENCIA	CENTROS DE JUSTICIA PENAL FEDERAL	JUEZ SISTEMA PENAL ACUSATORIO (JUECES DE CONTROL)	JUEZ SISTEMA PENAL ACUSATORIO (JUECES DE EJECUCIÓN)	JUEZ ADMINISTRADOR
Morelia	1	3	0	1
Uruapan	0	0	0	0
<b>TOTAL</b>	1	3	0	1

# Décimo Primer Circuito Judicial

## Michoacán

### Contexto

El décimo primer Circuito comprende la circunscripción territorial que ocupa el Estado de Michoacán, cuya extensión es de 58,598.7 kilómetros cuadrados que representa el 3% del territorio nacional; administrativamente se divide en 113 municipios en las que se asientan 4,757,482 habitantes<sup>2</sup> que constituyen el 3.8% del total nacional.

Datos demográficos	
Número de Municipios	113
<sup>(1)</sup> Superficie (km <sup>2</sup> )	58,598.70
<sup>(2)</sup> Nacimientos	92,179
<sup>(2)</sup> Defunciones	30,415
<sup>(2)</sup> Tasa bruta de natalidad (Por mil)	19.38
<sup>(2)</sup> Tasa bruta de mortalidad (Por cien)	6.39
<sup>(2)</sup> Esperanza de vida al nacimiento total	74.64
<sup>(2)</sup> Esperanza de vida al nacimiento hombres	72.30
<sup>(2)</sup> Esperanza de vida al nacimiento mujeres	76.92

Tabla 1. Datos demográficos

Del total de habitantes que integran el Circuito, 48.61% son hombres y 51.39% son mujeres.

Año	Número de habitantes	Cantidad	Porcentaje nivel nacional
	<sup>(2)</sup> Población Total	4,757,482	3.80%
2018	Distribución por género	Cantidad	Porcentaje
	Hombres	2,312,384	48.61%
	Mujeres	2,445,098	51.39%

Tabla 2. Porcentajes poblacionales.

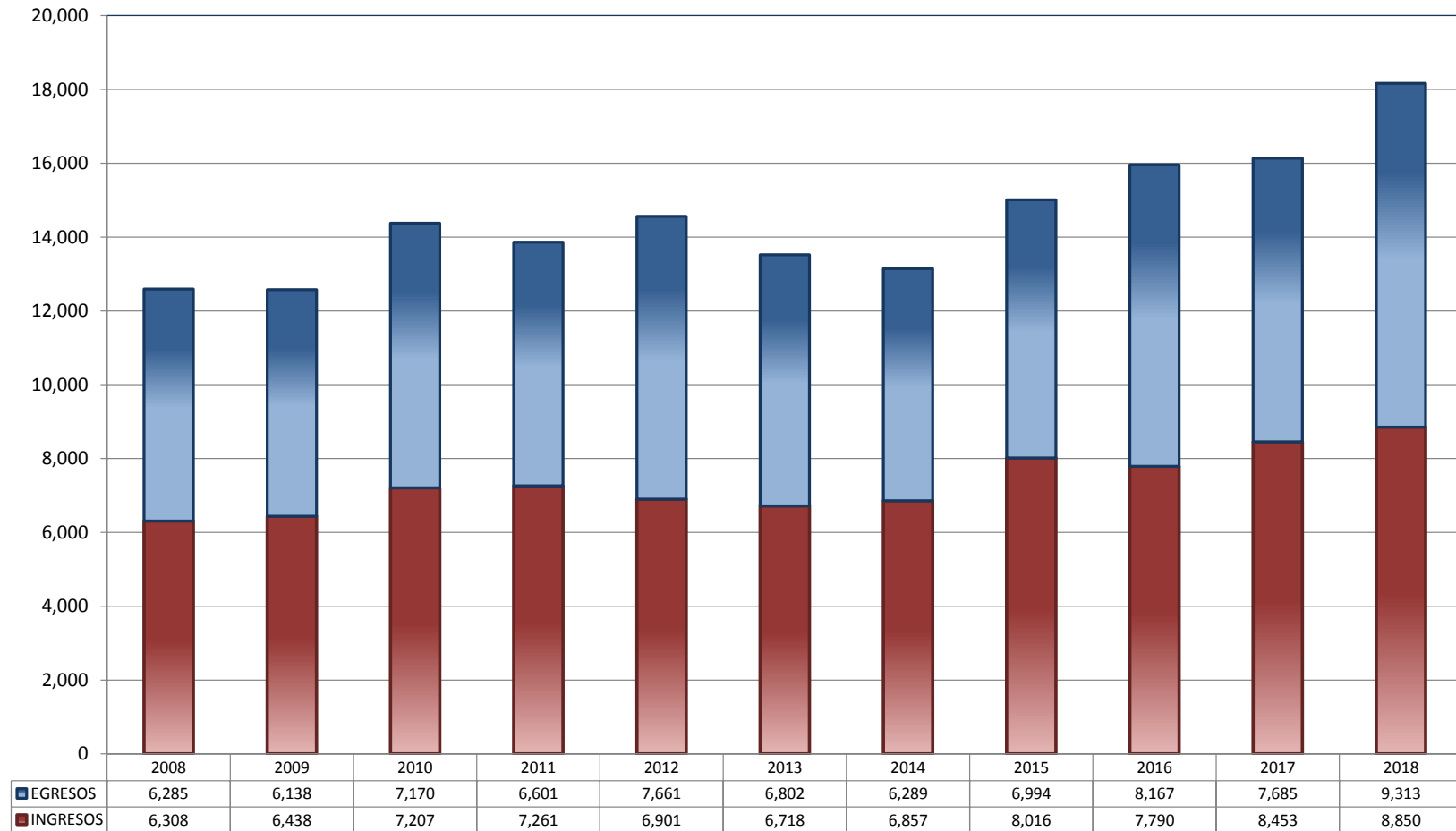
<sup>(1)</sup> Panorama sociodemográfico de México 2015 / Instituto Nacional de Estadística y Geografía.-- México: INEGI, c2015, 96p. ISBN 978-607-739-718-2. <http://www.beta.inegi.org.mx/app/biblioteca/ficha.html?upc=702825078065>.

<sup>(2)</sup> Indicadores demográficos. [http://www.conapo.gob.mx/work/models/CONAPO/Mapa\\_Ind\\_Dem18/index.html](http://www.conapo.gob.mx/work/models/CONAPO/Mapa_Ind_Dem18/index.html)

## TRIBUNALES COLEGIADOS DE CIRCUITO

TOTAL DE INGRESOS Y EGRESOS

PERIODO ESTADÍSTICO 2008 - 2018

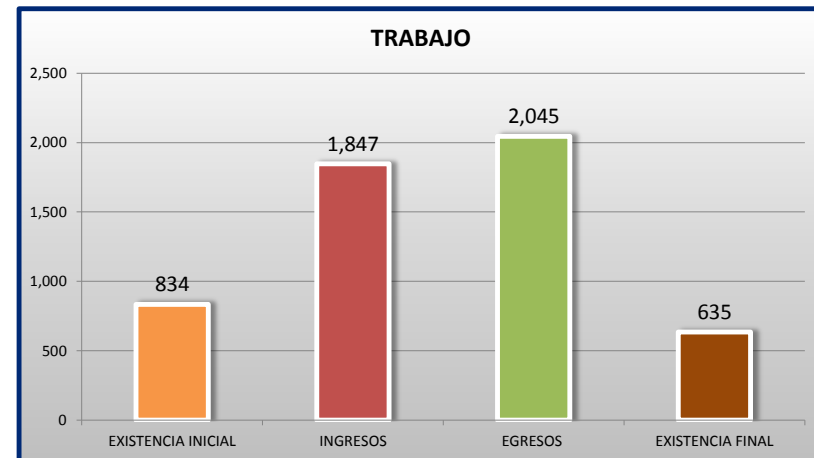
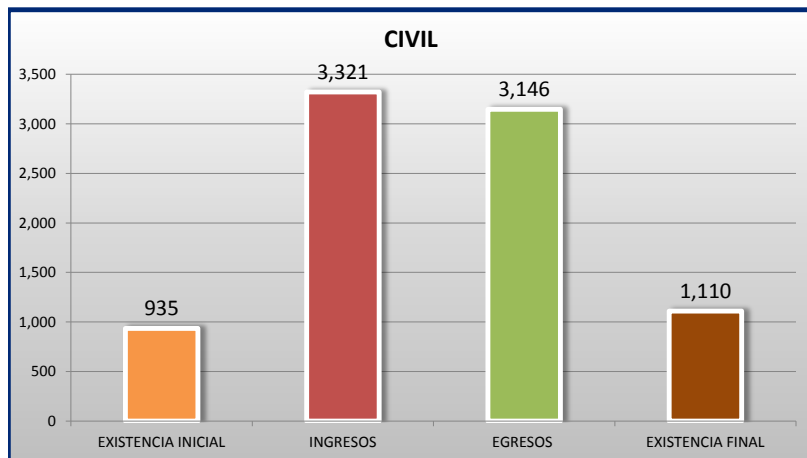
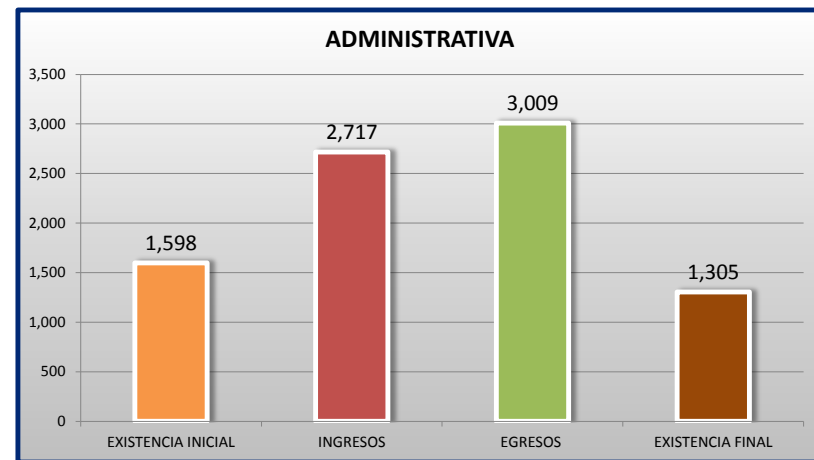
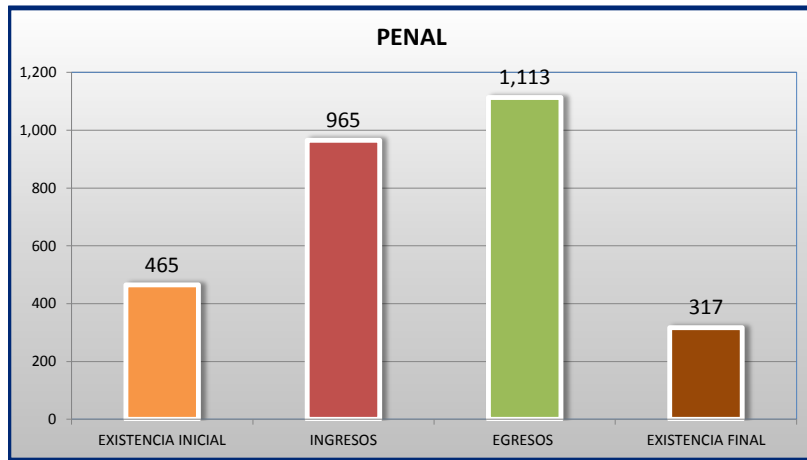


■ INGRESOS ■ EGRESOS

## TRIBUNALES COLEGIADOS DE CIRCUITO

MOVIMIENTO ESTADÍSTICO DEL TOTAL DE ASUNTOS POR MATERIA

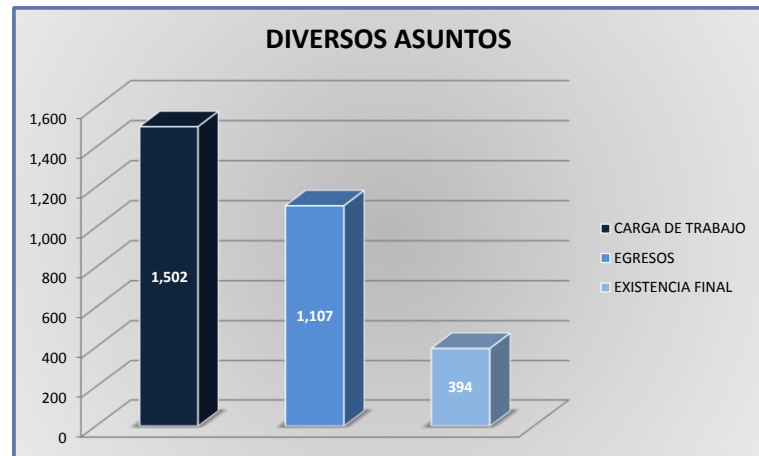
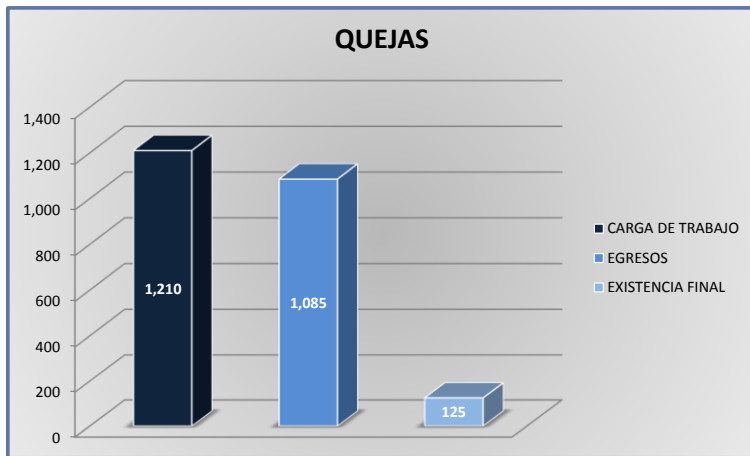
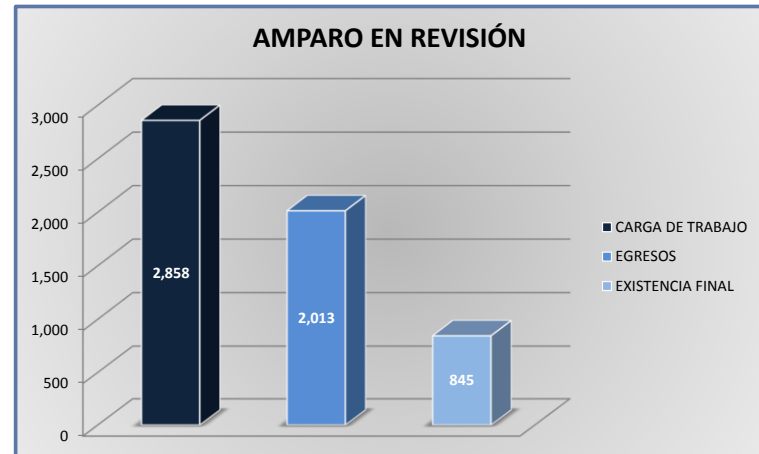
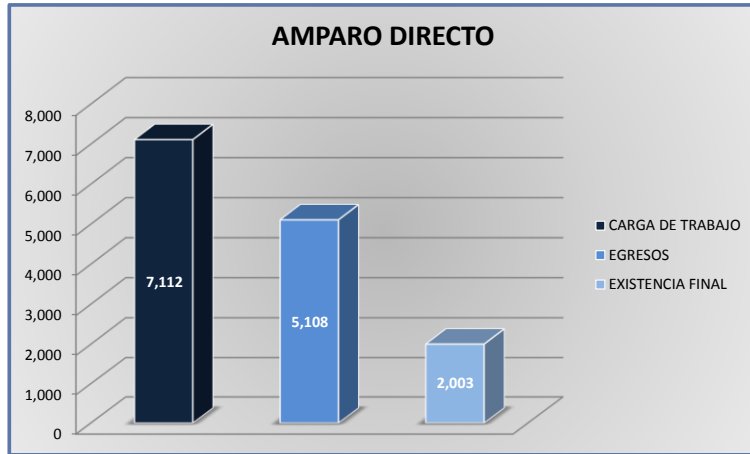
DEL 16 DE NOVIEMBRE DE 2017 AL 15 DE NOVIEMBRE DE 2018



**TRIBUNALES COLEGIADOS DE CIRCUITO**

CARGA DE TRABAJO ATENDIDA POR TIPO DE ASUNTO

DEL 16 DE NOVIEMBRE DE 2017 AL 15 DE NOVIEMBRE DE 2018



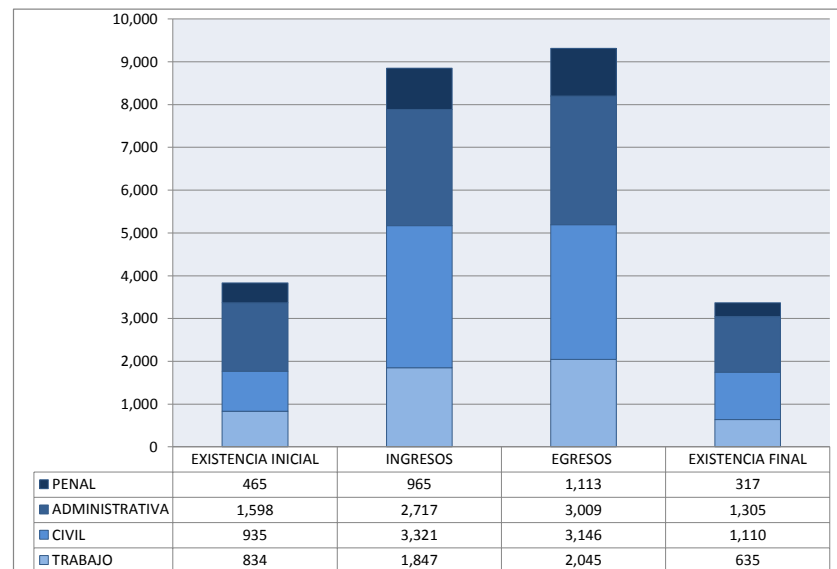
**TRIBUNALES COLEGIADOS DE CIRCUITO**

MOVIMIENTO ESTADÍSTICO DEL TOTAL DE ASUNTOS POR MATERIA Y RUBRO

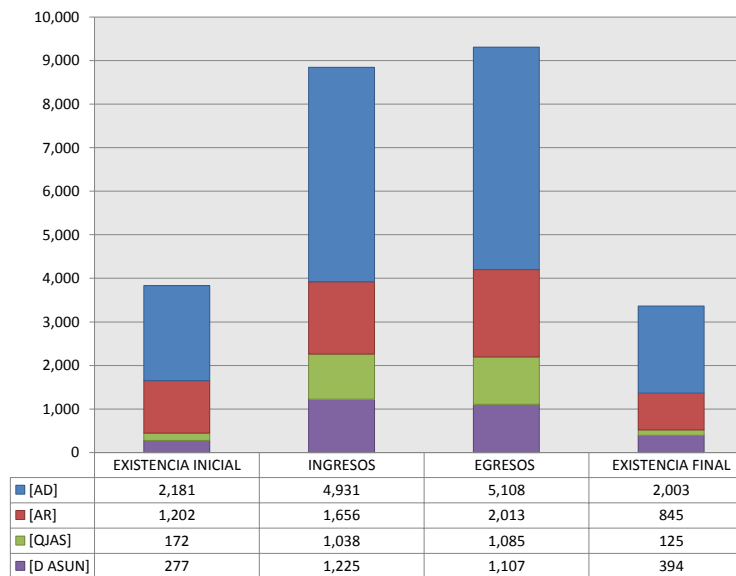
DEL 16 DE NOVIEMBRE DE 2017 AL 15 DE NOVIEMBRE DE 2018

	PENAL				ADMINISTRATIVA				CIVIL				TRABAJO				TOTAL			
	EXISTENCIA INICIAL	INGRESOS	EGRESOS	EXISTENCIA FINAL	EXISTENCIA INICIAL	INGRESOS	EGRESOS	EXISTENCIA FINAL	EXISTENCIA INICIAL	INGRESOS	EGRESOS	EXISTENCIA FINAL	EXISTENCIA INICIAL	INGRESOS	EGRESOS	EXISTENCIA FINAL	EXISTENCIA INICIAL	INGRESOS	EGRESOS	EXISTENCIA FINAL
AMPARO DIRECTO [AD]	262	391	484	169	521	936	977	480	657	2,140	2,019	778	741	1,464	1,628	576	2,181	4,931	5,108	2,003
AMPARO EN REVISIÓN [AR]	187	374	426	135	761	502	843	420	201	659	606	254	53	121	138	36	1,202	1,656	2,013	845
QUEJAS [QJAS]	10	116	119	7	74	310	349	35	64	428	427	65	24	184	190	18	172	1,038	1,085	125
DIVERSOS ASUNTOS [D ASUN]	6	84	84	6	242	969	840	370	13	94	94	13	16	78	89	5	277	1,225	1,107	394
<b>TOTAL</b>	<b>465</b>	<b>965</b>	<b>1,113</b>	<b>317</b>	<b>1,598</b>	<b>2,717</b>	<b>3,009</b>	<b>1,305</b>	<b>935</b>	<b>3,321</b>	<b>3,146</b>	<b>1,110</b>	<b>834</b>	<b>1,847</b>	<b>2,045</b>	<b>635</b>	<b>3,832</b>	<b>8,850</b>	<b>9,313</b>	<b>3,367</b>

MATERIA



TIPO DE ASUNTO



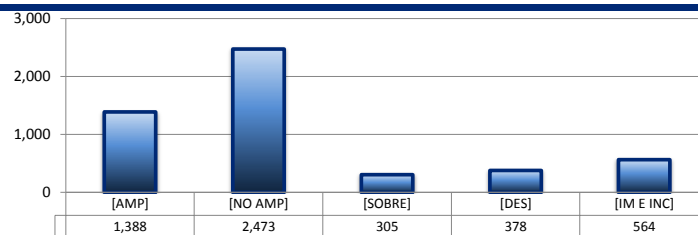
## TRIBUNALES COLEGIADOS DE CIRCUITO

SENTIDO DE LAS SENTENCIAS Y RESOLUCIONES QUE PUSIERON FIN AL JUICIO O RECURSO

DEL 16 DE NOVIEMBRE DE 2017 AL 15 DE NOVIEMBRE DE 2018


## AMPARO DIRECTO

		PENAL	ADMINISTRATIVA	CIVIL	TRABAJO	TOTAL
AMPARA	[AMP]	235	205	307	641	1,388
NO AMPARA	[NO AMP]	162	523	1,108	680	2,473
SOBRESEE	[SOBRE]	28	69	66	142	305
DESECHAMIENTO	[DES]	31	127	102	118	378
IMPEDIMENTO E INCOMPETENCIA	[IM E INC]	28	53	436	47	564
<b>TOTAL</b>		<b>484</b>	<b>977</b>	<b>2,019</b>	<b>1,628</b>	<b>5,108</b>



## AMPARO EN REVISIÓN

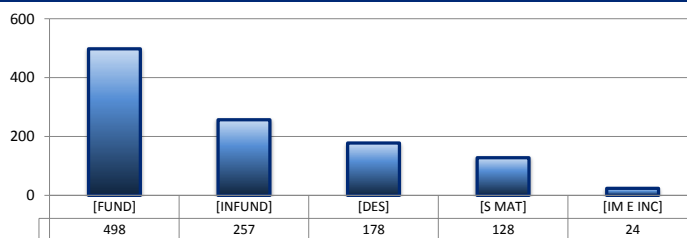
		PENAL	ADMINISTRATIVA	CIVIL	TRABAJO	TOTAL
CONFIRMA	[CONF]	237	469	420	91	1,217
REVOCA	[REV]	75	159	88	29	351
MODIFICA	[MOD]	50	59	21	4	134
CADUCIDAD	[CAD]	0	0	0	0	0
DESECHAMIENTO	[DES]	46	62	51	12	171
SIN MATERIA	[S MAT]	8	51	13	1	73
IMPEDIMENTO E INCOMPETENCIA	[IM E INC]	10	43	13	1	67
<b>TOTAL</b>		<b>426</b>	<b>843</b>	<b>606</b>	<b>138</b>	<b>2,013</b>



## QUEJAS

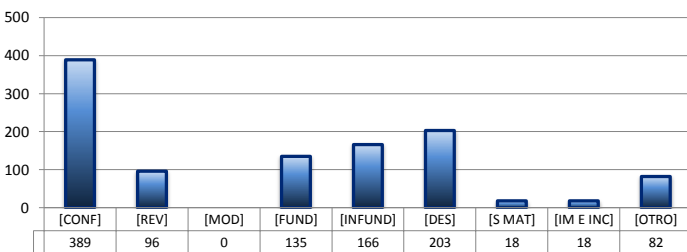
78                      84                      90

		PENAL	ADMINISTRATIVA	CIVIL	TRABAJO	TOTAL
FUNDADA	[FUND]	42	165	222	69	498
INFUNDADA	[INFUND]	45	84	80	48	257
DESECHAMIENTO	[DES]	15	64	73	26	178
SIN MATERIA	[S MAT]	13	24	46	45	128
IMPEDIMENTO E INCOMPETENCIA	[IM E INC]	4	12	6	2	24
<b>TOTAL</b>		<b>119</b>	<b>349</b>	<b>427</b>	<b>190</b>	<b>1,085</b>



## DIVERSOS ASUNTOS\*

		PENAL	ADMINISTRATIVA	CIVIL	TRABAJO	TOTAL
CONFIRMA	[CONF]	0	389	0	0	389
REVOCA	[REV]	0	96	0	0	96
MODIFICA	[MOD]	0	0	0	0	0
FUNDADA	[FUND]	20	82	16	17	135
INFUNDADA	[INFUND]	21	68	50	27	166
DESECHAMIENTO	[DES]	2	172	14	15	203
SIN MATERIA	[S MAT]	2	13	2	1	18
IMPEDIMENTO E INCOMPETENCIA	[IM E INC]	7	7	2	2	18
OTROS	[OTRO]	32	13	10	27	82
<b>TOTAL</b>		<b>84</b>	<b>840</b>	<b>94</b>	<b>89</b>	<b>1,107</b>

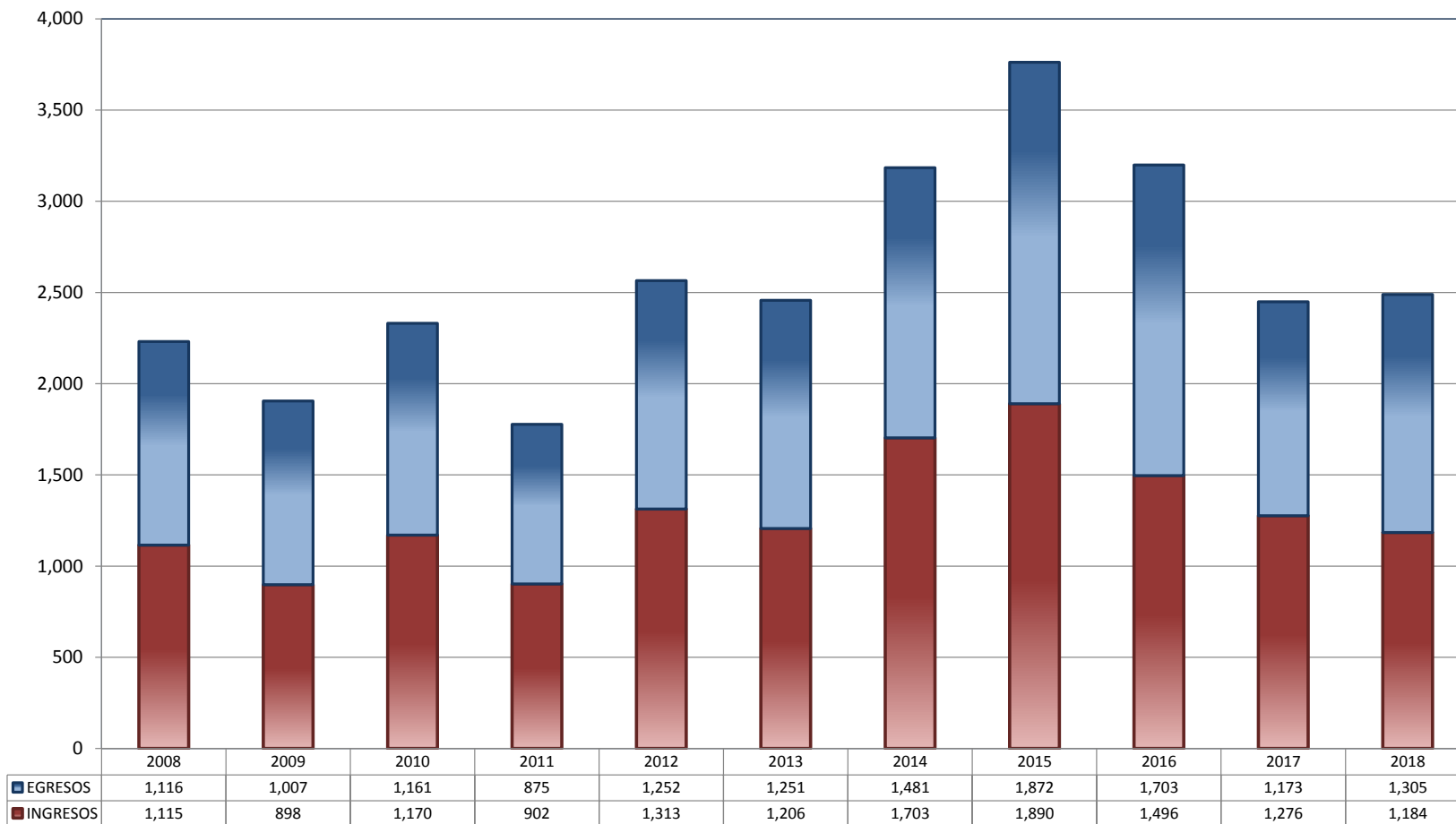


\* Revisión fiscal, conflictos competenciales, impedimento, incidentes de inejecución, inconformidades, reclamaciones, reconocimiento de inocencia repetición del acto reclamado, revisión contenciosa administrativa y conflictos de acumulación.

## TRIBUNALES UNITARIOS DE CIRCUITO

TOTAL DE INGRESOS Y EGRESOS

PERIODO ESTADÍSTICO 2008 - 2018

11  
ER  
CTO

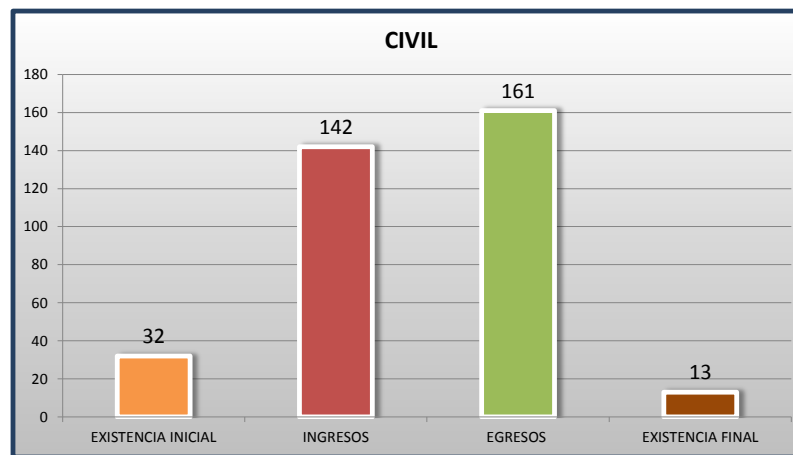
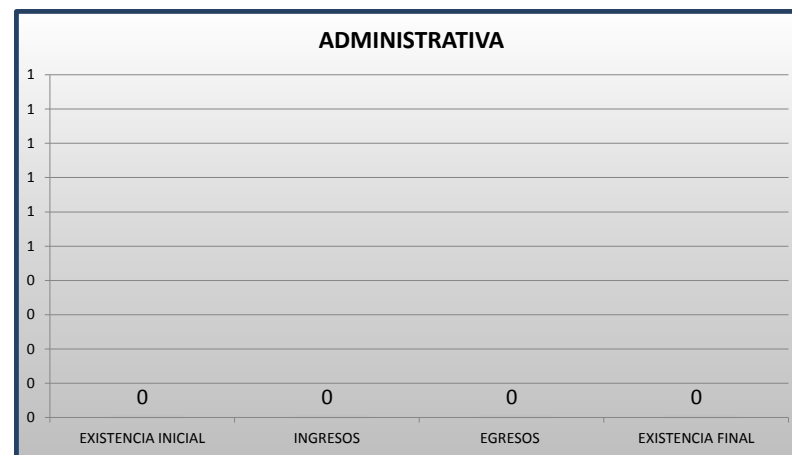
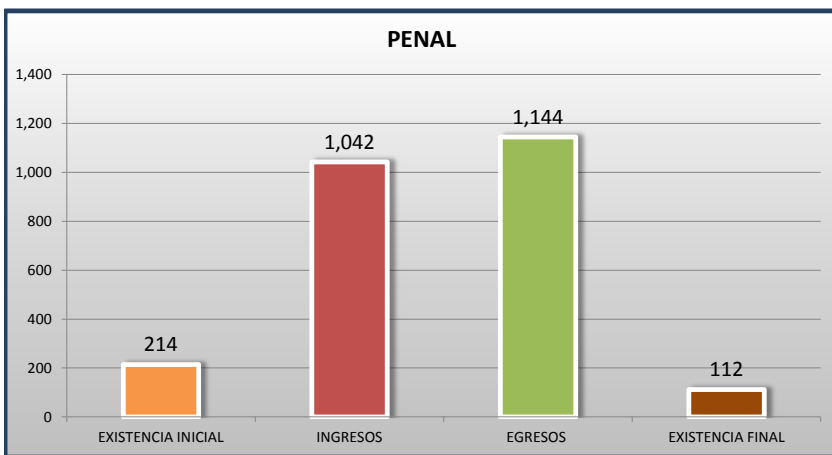
■ INGRESOS ■ EGRESOS



### TRIBUNALES UNITARIOS DE CIRCUITO

MOVIMIENTO ESTADÍSTICO DEL TOTAL DE ASUNTOS POR MATERIA

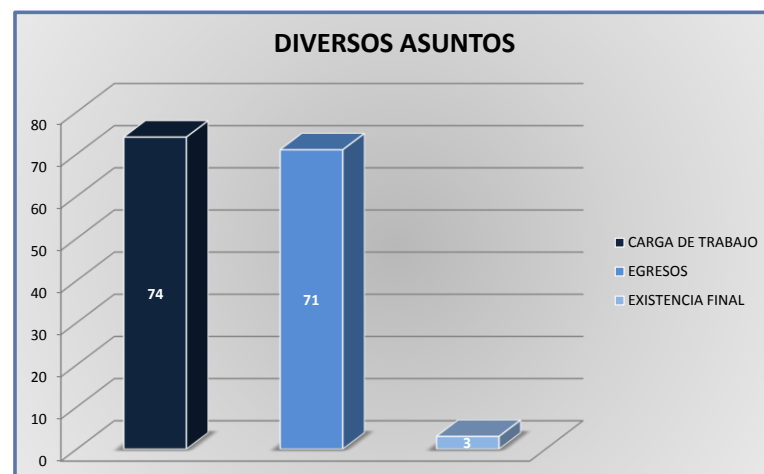
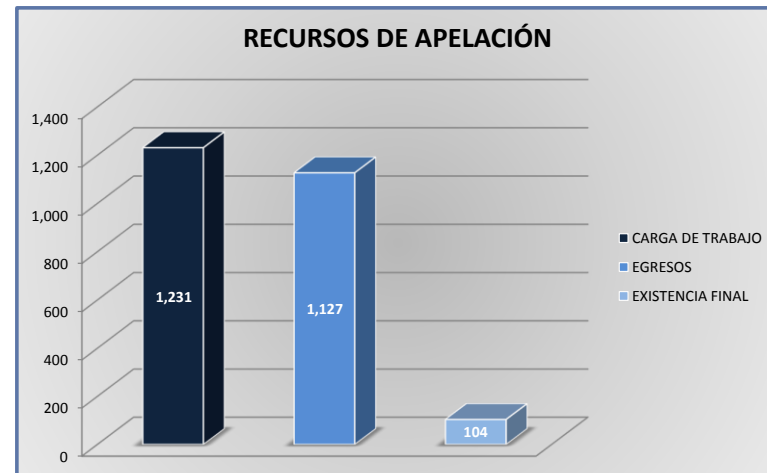
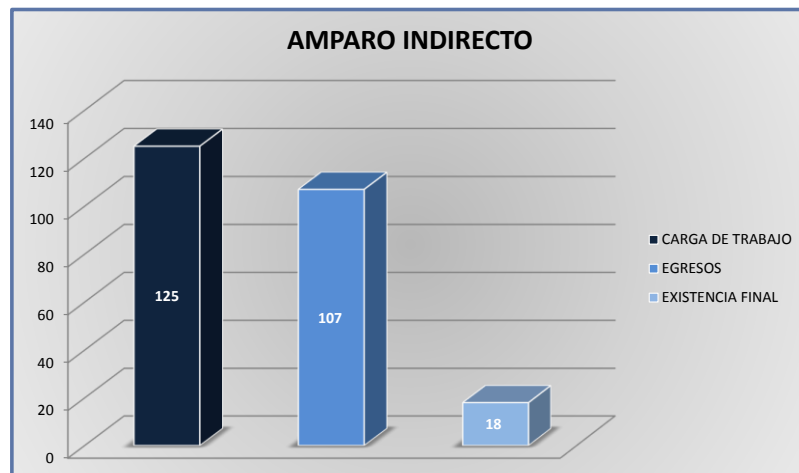
DEL 16 DE NOVIEMBRE DE 2017 AL 15 DE NOVIEMBRE DE 2018



## TRIBUNALES UNITARIOS DE CIRCUITO

CARGA DE TRABAJO ATENDIDA POR TIPO DE ASUNTO

DEL 16 DE NOVIEMBRE DE 2017 AL 15 DE NOVIEMBRE DE 2018



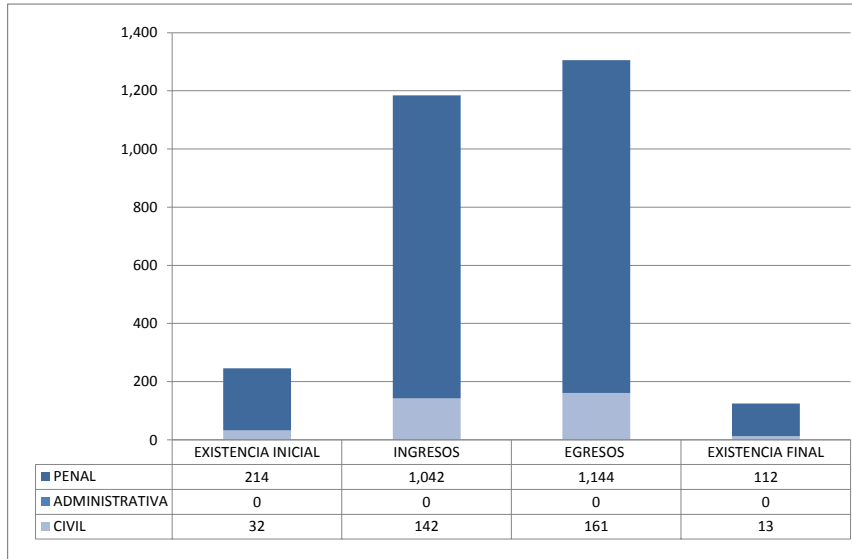
**TRIBUNALES UNITARIOS DE CIRCUITO**

MOVIMIENTO ESTADÍSTICO DEL TOTAL DE ASUNTOS POR MATERIA Y RUBRO

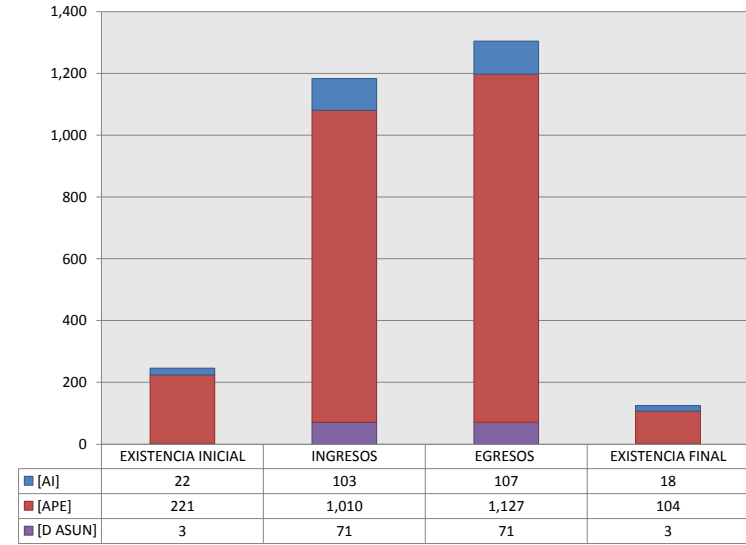
DEL 16 DE NOVIEMBRE DE 2017 AL 15 DE NOVIEMBRE DE 2018

	PENAL				ADMINISTRATIVA				CIVIL				TOTAL			
	EXISTENCIA INICIAL	INGRESOS	EGRESOS	EXISTENCIA FINAL	EXISTENCIA INICIAL	INGRESOS	EGRESOS	EXISTENCIA FINAL	EXISTENCIA INICIAL	INGRESOS	EGRESOS	EXISTENCIA FINAL	EXISTENCIA INICIAL	INGRESOS	EGRESOS	EXISTENCIA FINAL
AMPARO INDIRECTO [AI]	19	80	85	14	0	0	0	0	3	23	22	4	22	103	107	18
RECURSO DE APELACIÓN [APE]	194	920	1,017	97	0	0	0	0	27	90	110	7	221	1,010	1,127	104
DIVERSOS ASUNTOS (1) [D ASUN]	1	42	42	1	0	0	0	0	2	29	29	2	3	71	71	3
<b>TOTAL</b>	<b>214</b>	<b>1,042</b>	<b>1,144</b>	<b>112</b>	<b>0</b>	<b>0</b>	<b>0</b>	<b>0</b>	<b>32</b>	<b>142</b>	<b>161</b>	<b>13</b>	<b>246</b>	<b>1,184</b>	<b>1,305</b>	<b>125</b>

MATERIA



TIPO DE ASUNTO



(1) INCLUYE LOS RECURSOS DE DENEGADA APELACIÓN Y QUEJA, ASÍ COMO LOS IMPEDIMENTOS, CONFLICTOS COMPETENCIALES ENTRE JUECES, CONFLICTOS DE ACUMULACIÓN Y OTRO.

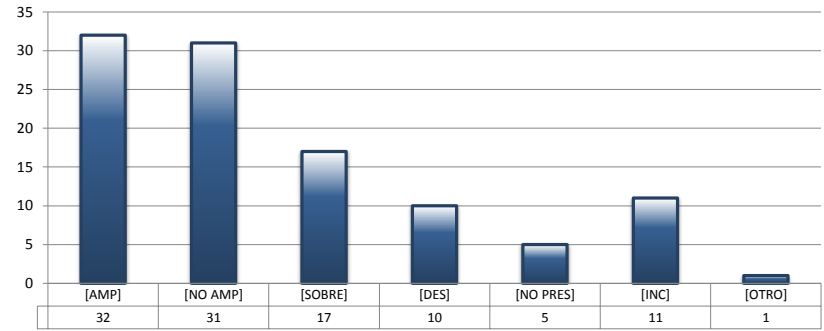
**TRIBUNALES UNITARIOS DE CIRCUITO**

SENTIDO DE LAS SENTENCIAS Y RESOLUCIONES QUE PUSIERON FIN AL JUICIO O PROCEDIMIENTO

DEL 16 DE NOVIEMBRE DE 2017 AL 15 DE NOVIEMBRE DE 2018

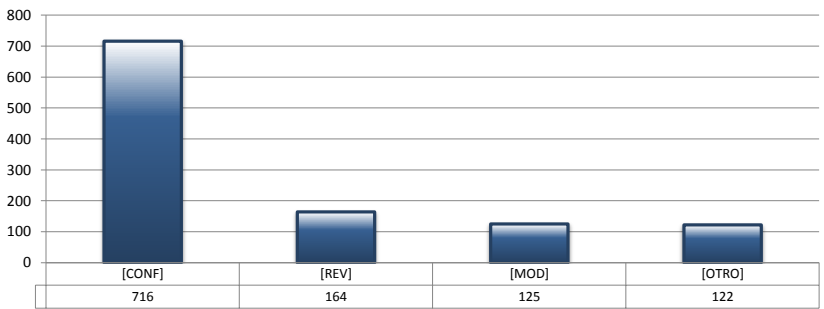
**AMPARO INDIRECTO**

		PENAL	ADMINISTRATIVA	CIVIL	TOTAL
AMPARA	[AMP]	25	0	7	32
NO AMPARA	[NO AMP]	28	0	3	31
SOBRESEE	[SOBRE]	12	0	5	17
DESECHAMIENTO	[DES]	7	0	3	10
NO PRESENTADA	[NO PRES]	4	0	1	5
INCOMPETENCIA	[INC]	9	0	2	11
OTROS	[OTRO]	0	0	1	1
<b>TOTAL</b>		<b>85</b>	<b>0</b>	<b>22</b>	<b>107</b>




**RECURSOS DE APELACIÓN**

		PENAL	ADMINISTRATIVA	CIVIL	TOTAL
CONFIRMA	[CONF]	653	0	63	716
REVOCA	[REV]	137	0	27	164
MODIFICA	[MOD]	117	0	8	125
OTROS	[OTRO]	110	0	12	122
<b>TOTAL</b>		<b>1,017</b>	<b>0</b>	<b>110</b>	<b>1,127</b>



**DIVERSOS ASUNTOS**

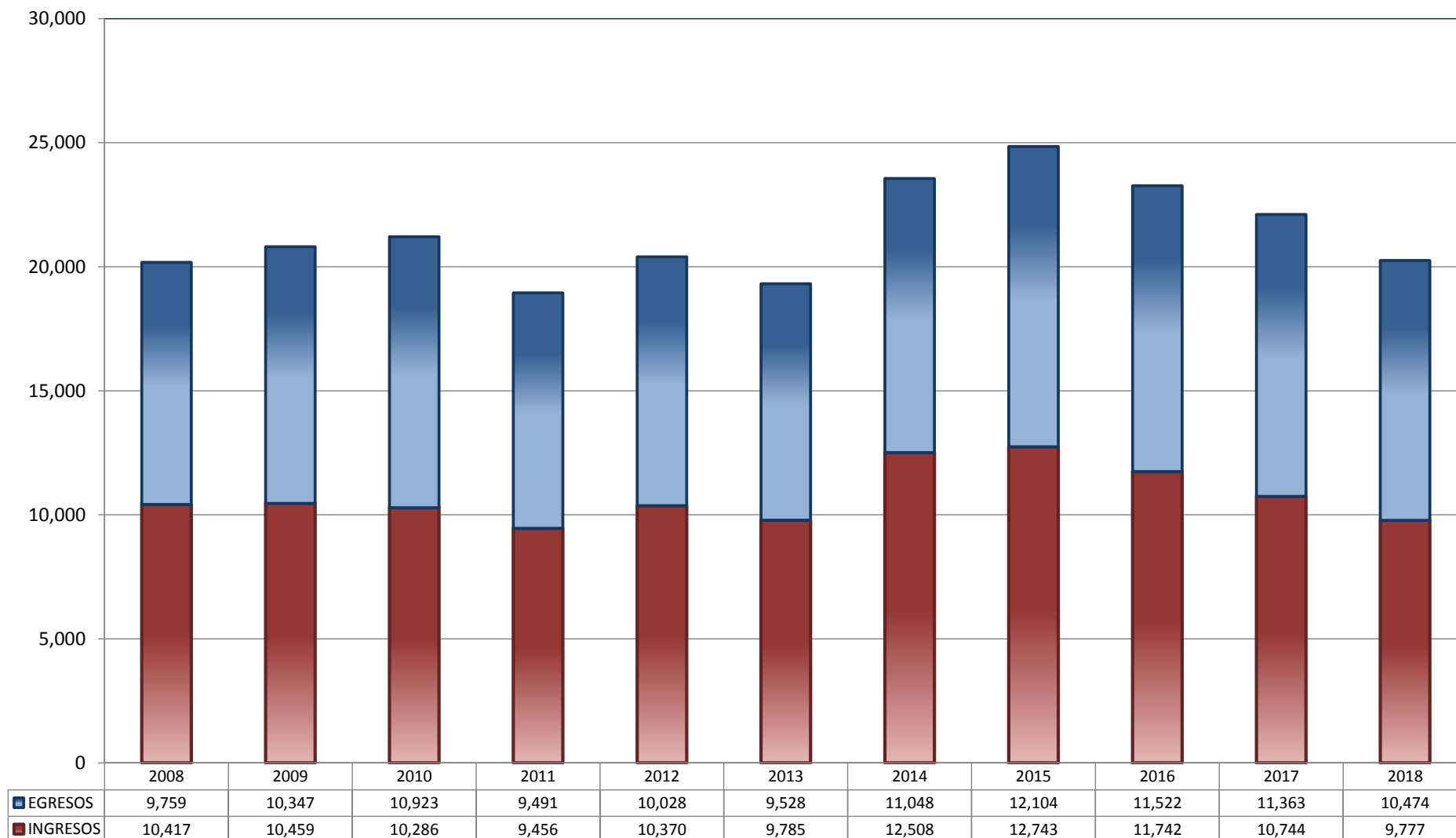
		PENAL	ADMINISTRATIVA	CIVIL	TOTAL
FUNDADA	[FUND]	1	0	3	4
INFUNDADA	[INFUND]	7	0	0	7
COMPETENTE REQUIRENTE	[COMP REQTE]	3	0	0	3
COMPETENTE REQUERIDO	[COMP REQDO]	0	0	0	0
COMPETENTE OTRO	[COMP OTRO]	0	0	0	0
DECLARA NO HAY CONFLICTO COMPETENCIAL	[NO CONF COMP]	0	0	0	0
PROCEDE ACUMULACIÓN	[PROC ACUM]	0	0	0	0
NO PROCEDE ACUMULACIÓN	[NO PROC ACUM]	0	0	0	0
OTRO	[OTRO]	31	0	26	57
<b>TOTAL</b>		<b>42</b>	<b>0</b>	<b>29</b>	<b>71</b>



## JUZGADOS DE DISTRITO

TOTAL DE INGRESOS Y EGRESOS

PERIODO ESTADÍSTICO 2008 - 2018

11  
ER  
CTO

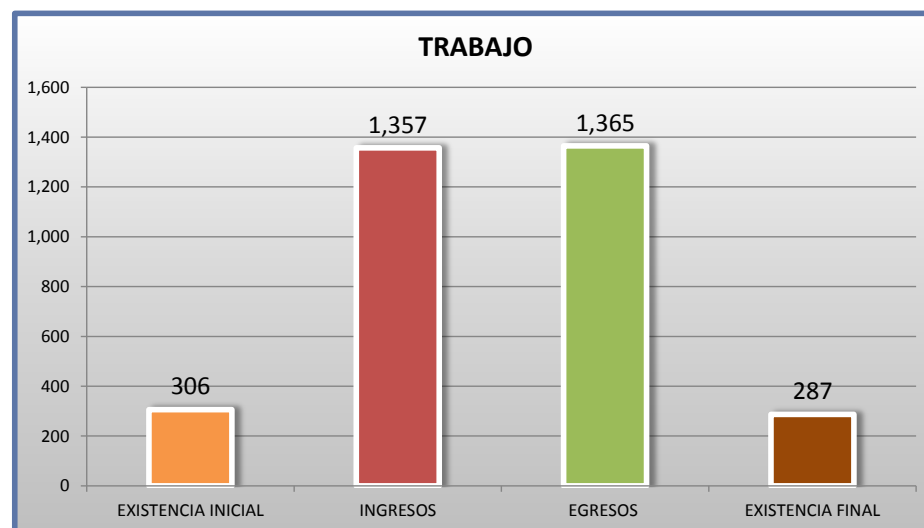
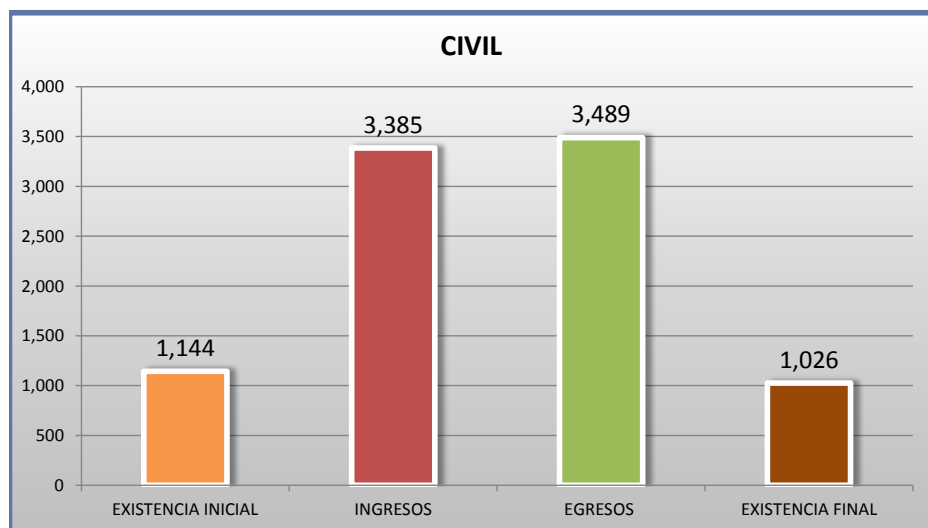
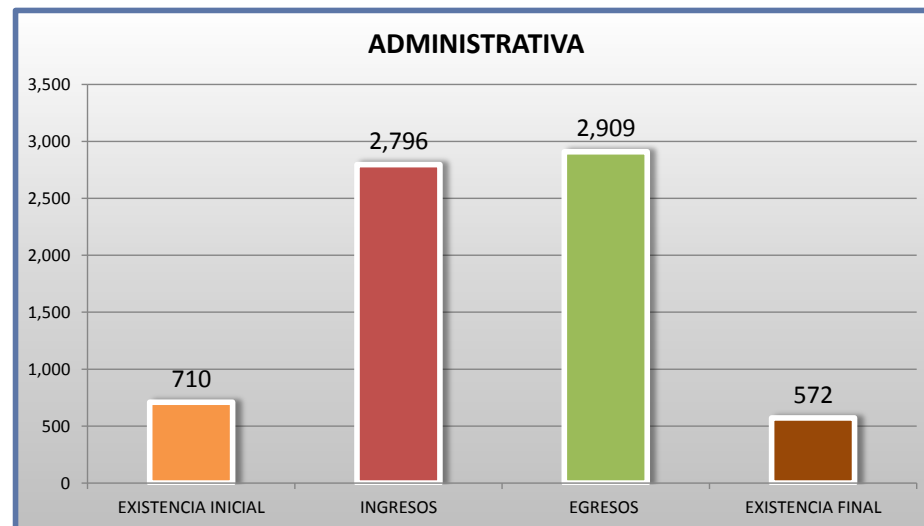
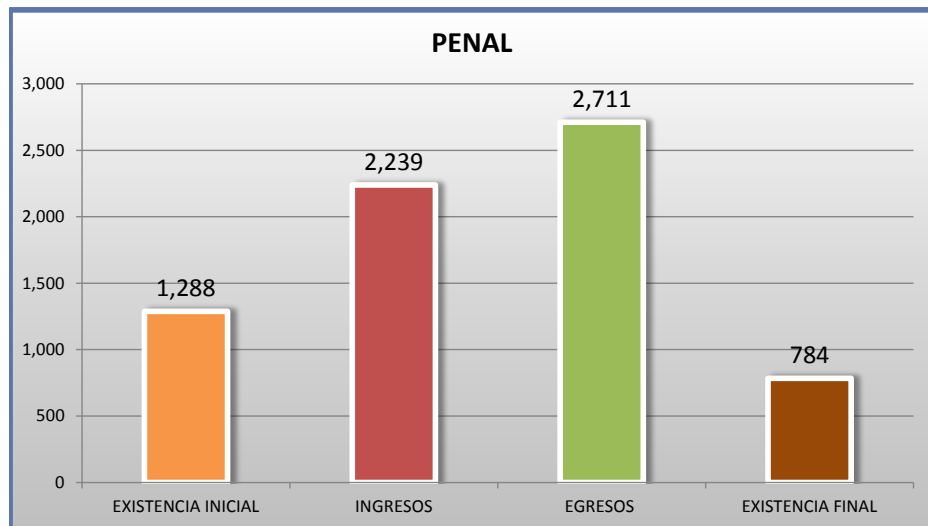
■ INGRESOS ■ EGRESOS

## JUZGADOS DE DISTRITO

MOVIMIENTO ESTADÍSTICO DEL TOTAL DE ASUNTOS POR MATERIA

DEL 16 DE NOVIEMBRE DE 2017 AL 15 DE NOVIEMBRE DE 2018

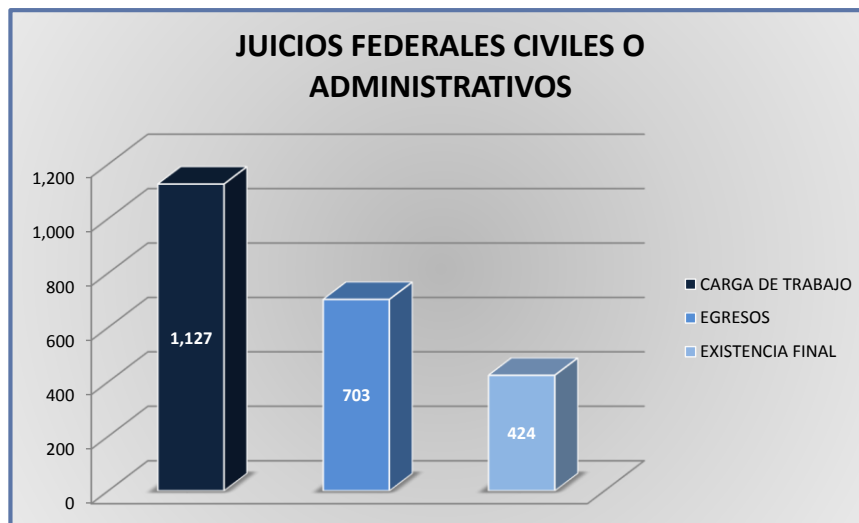
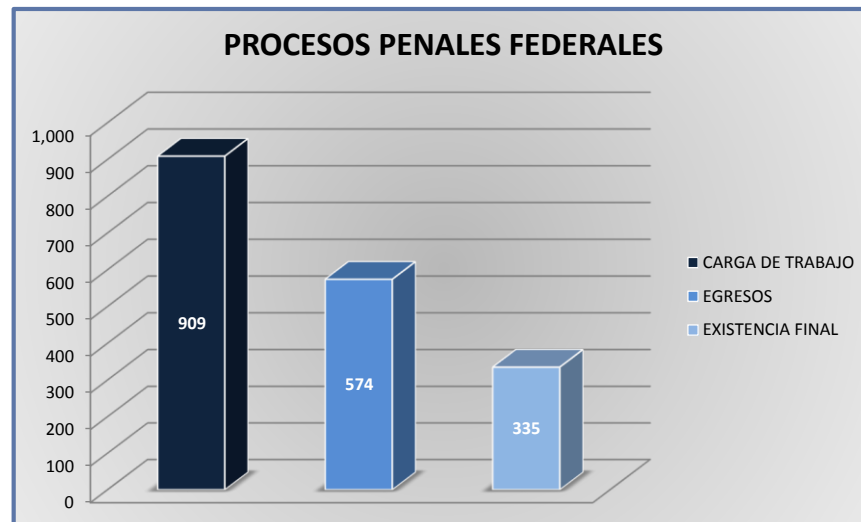
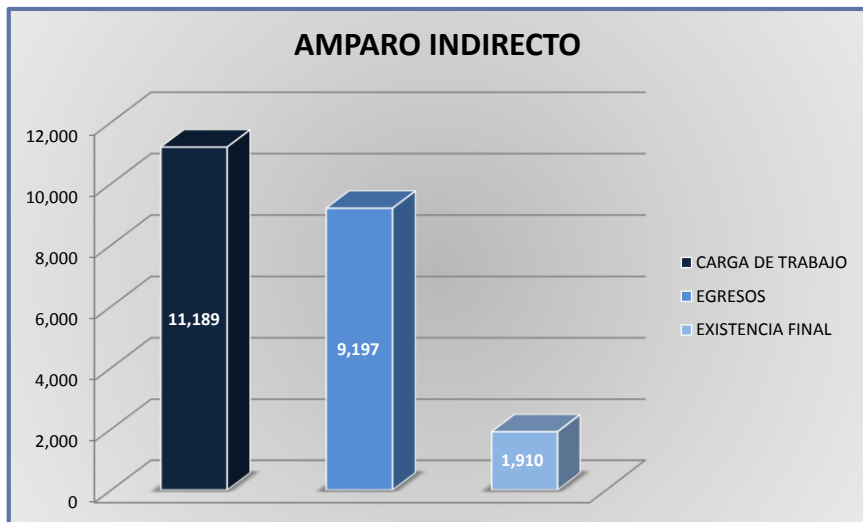
11

ER  
CTO

**JUZGADOS DE DISTRITO**

CARGA DE TRABAJO ATENDIDA POR TIPO DE ASUNTO

DEL 16 DE NOVIEMBRE DE 2017 AL 15 DE NOVIEMBRE DE 2018



## JUZGADOS DE DISTRITO

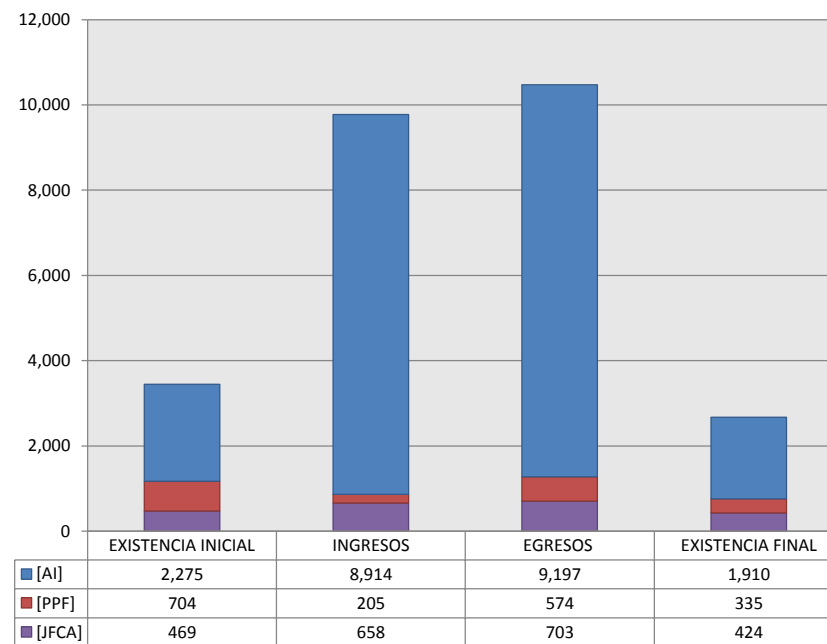
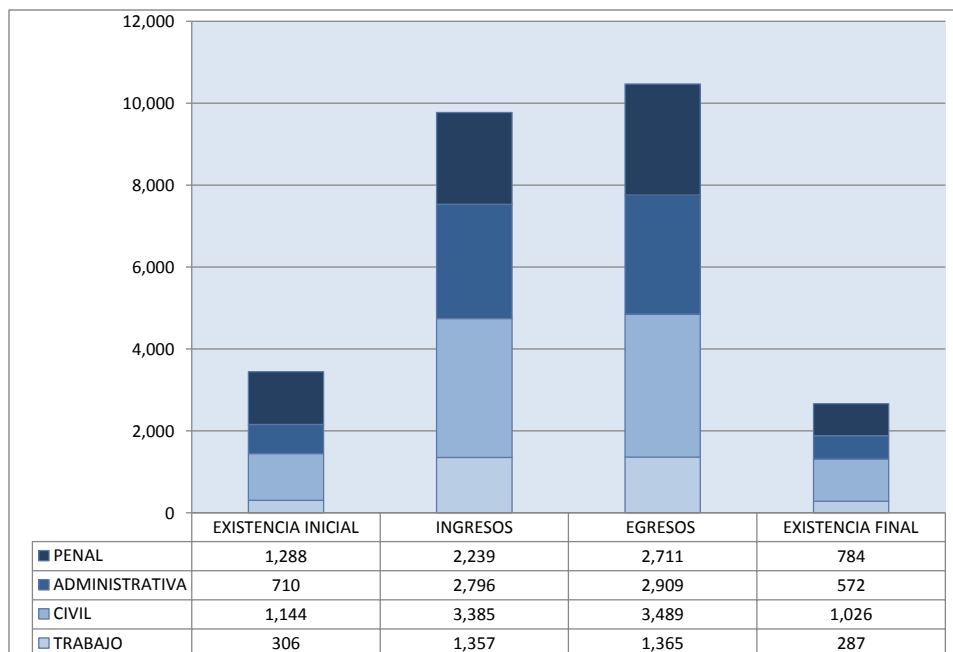
MOVIMIENTO ESTADÍSTICO DEL TOTAL DE ASUNTOS POR MATERIA Y RUBRO

DEL 16 DE NOVIEMBRE DE 2017 AL 15 DE NOVIEMBRE DE 2018

		PENAL				ADMINISTRATIVA				CIVIL				TRABAJO				TOTAL			
		EXISTENCIA INICIAL	INGRESOS	EGRESOS	EXISTENCIA FINAL	EXISTENCIA INICIAL	INGRESOS	EGRESOS	EXISTENCIA FINAL	EXISTENCIA INICIAL	INGRESOS	EGRESOS	EXISTENCIA FINAL	EXISTENCIA INICIAL	INGRESOS	EGRESOS	EXISTENCIA FINAL	EXISTENCIA INICIAL	INGRESOS	EGRESOS	EXISTENCIA FINAL
AMPARO INDIRECTO	[AI]	584	2,034	2,137	449	709	2,794	2,907	571	676	2,729	2,788	603	306	1,357	1,365	287	2,275	8,914	9,197	1,910
PROCESOS PENALES FEDERALES	[PPF]	704	205	574	335	0	0	0	0	0	0	0	0	0	0	0	0	704	205	574	335
JUICIOS FEDERALES CIVILES O ADMINISTRATIVOS	[JFCA]	0	0	0	0	1	2	2	1	468	656	701	423	0	0	0	0	469	658	703	424
<b>TOTAL</b>		<b>1,288</b>	<b>2,239</b>	<b>2,711</b>	<b>784</b>	<b>710</b>	<b>2,796</b>	<b>2,909</b>	<b>572</b>	<b>1,144</b>	<b>3,385</b>	<b>3,489</b>	<b>1,026</b>	<b>306</b>	<b>1,357</b>	<b>1,365</b>	<b>287</b>	<b>3,448</b>	<b>9,777</b>	<b>10,474</b>	<b>2,669</b>

MATERIA

TIPO DE ASUNTO





## JUZGADOS DE DISTRITO

SENTIDO DE LAS SENTENCIAS Y RESOLUCIONES QUE PUSIERON FIN AL JUICIO, INSTANCIA O PROCEDIMIENTO

DEL 16 DE NOVIEMBRE DE 2017 AL 15 DE NOVIEMBRE DE 2018

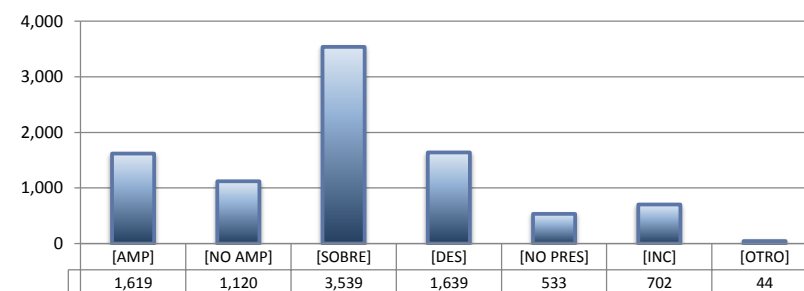
11

ER

CTO


## AMPARO INDIRECTO

		PENAL	ADMINISTRATIVA	CIVIL	TRABAJO	TOTAL
AMPARA	[AMP]	172	615	349	483	1,619
NO AMPARA	[NO AMP]	293	227	515	85	1,120
SOBRESEE	[SOBRE]	1,137	1,213	718	471	3,539
DESECHAMIENTO	[DES]	154	447	812	226	1,639
NO PRESENTADA	[NO PRES]	124	170	179	60	533
INCOMPETENCIA	[INC]	254	202	207	39	702
OTROS	[OTRO]	3	33	7	1	44
<b>TOTAL</b>		<b>2,137</b>	<b>2,907</b>	<b>2,787</b>	<b>1,365</b>	<b>9,196</b>



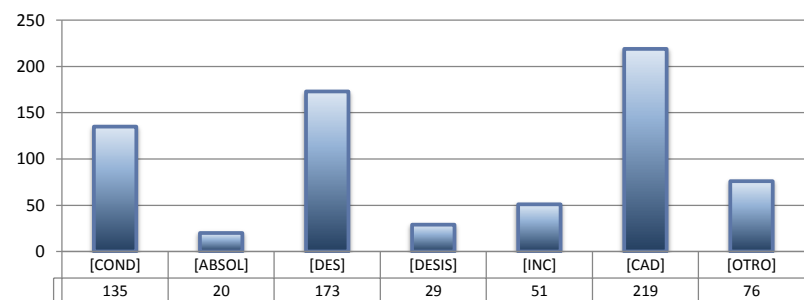
## PROCESOS PENALES FEDERALES

		PENAL	ADMINISTRATIVA	CIVIL	TRABAJO	TOTAL
CONDENATORIA	[COND]	327	---	---	---	327
ABSOLUTORIA	[ABSOL]	52	---	---	---	52
OTROS	[OTROS]	66	---	---	---	66
<b>TOTAL</b>		<b>445</b>	<b>0</b>	<b>0</b>	<b>0</b>	<b>445</b>



## JUICIOS FEDERALES CIVILES O ADMINISTRATIVOS

		PENAL	ADMINISTRATIVA	CIVIL	TRABAJO	TOTAL
CONDENATORIA	[COND]	---	1	134	---	135
ABSOLUTORIA	[ABSOL]	---	0	20	---	20
DESECHAMIENTO	[DES]	---	0	173	---	173
DESISTIMIENTO	[DESI]	---	0	29	---	29
INCOMPETENCIA	[INC]	---	1	50	---	51
CADUCIDAD	[CAD]	---	0	219	---	219
OTROS	[OTRO]	---	0	76	---	76
<b>TOTAL</b>		<b>0</b>	<b>2</b>	<b>701</b>	<b>0</b>	<b>703</b>



## CENTRO DE JUSTICIA PENAL FEDERAL

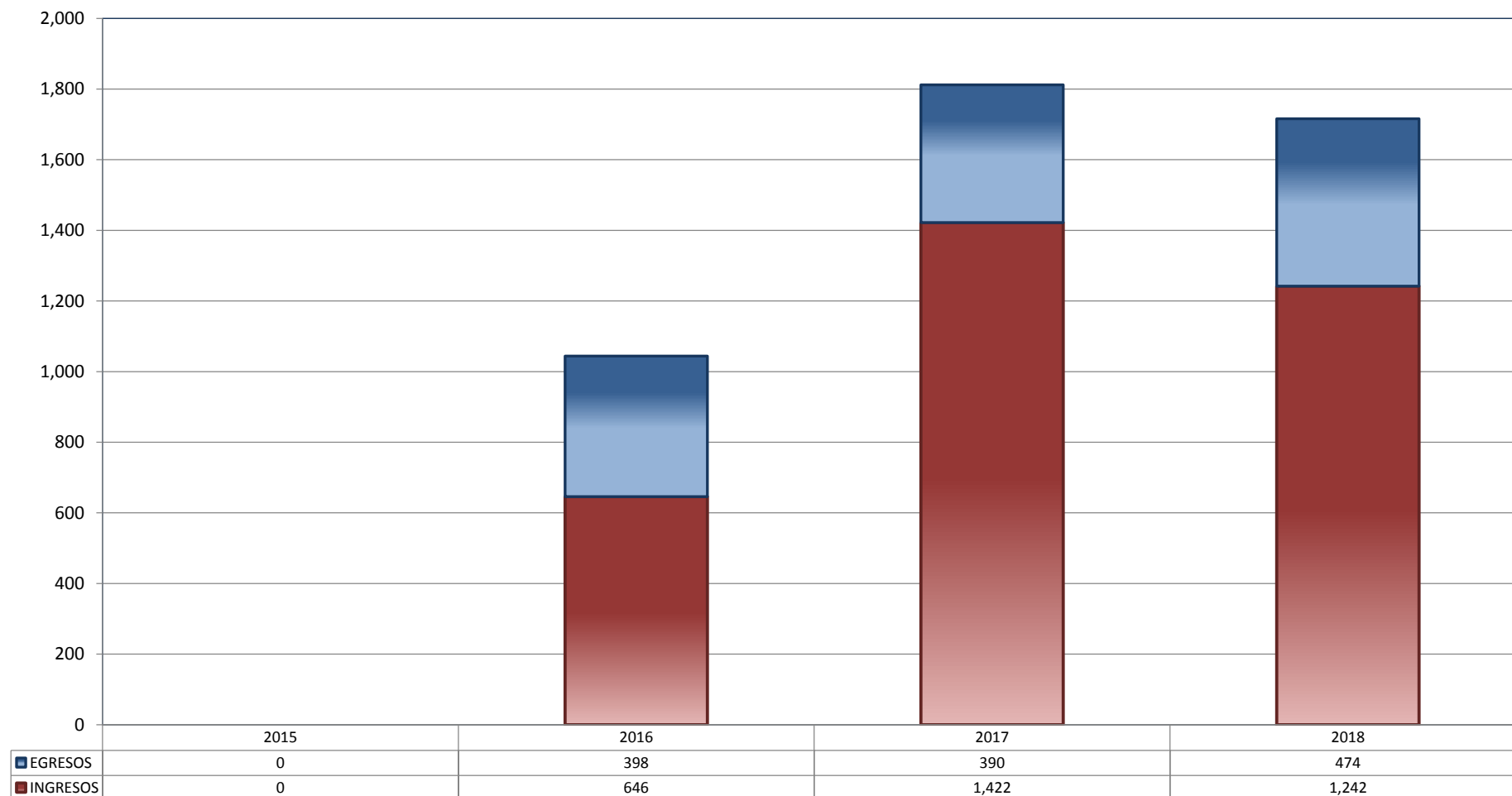
TOTAL DE INGRESOS Y EGRESOS (1)

PERIODO ESTADÍSTICO 2015 - 2018

11

ER

CTO



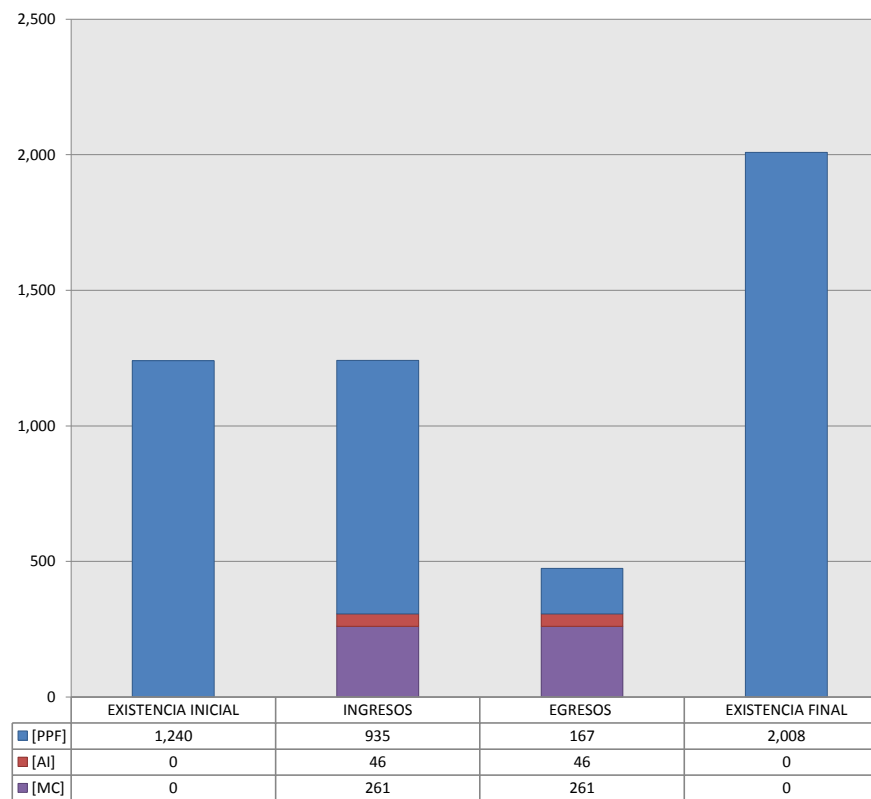
■ INGRESOS ■ EGRESOS

## CENTRO DE JUSTICIA PENAL FEDERAL

MOVIMIENTO ESTADÍSTICO DEL TOTAL DE ASUNTOS POR RUBRO

DEL 16 DE NOVIEMBRE DE 2017 AL 15 DE NOVIEMBRE DE 2018

		TOTAL			
		EXISTENCIA INICIAL	INGRESOS	EGRESOS	EXISTENCIA FINAL
PROCESOS PENALES FEDERALES	[PPF]	1,240	935	167	2,008
ACTOS DE INVESTIGACIÓN	[AI]	0	46	46	0
MEDIDAS CAUTELARES	[MC]	0	261	261	0
<b>TOTAL</b>		<b>1,240</b>	<b>1,242</b>	<b>474</b>	<b>2,008</b>



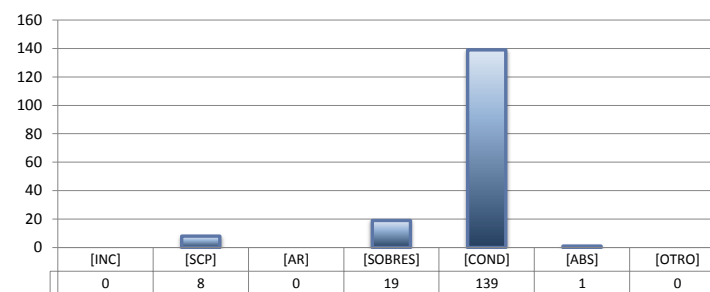
## CENTRO DE JUSTICIA PENAL FEDERAL

SENTIDO DE LAS SENTENCIAS Y RESOLUCIONES QUE PUSIERON FIN AL JUICIO, INSTANCIA O PROCEDIMIENTO

DEL 16 DE NOVIEMBRE DE 2017 AL 15 DE NOVIEMBRE DE 2018

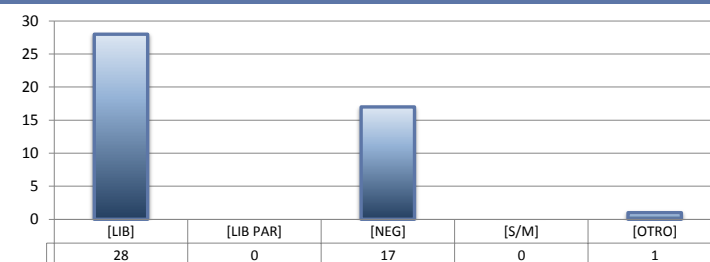
## PROCESOS PENALES FEDERALES (1)

		TOTAL
INCOMPETENCIA	[INC]	0
SUSPENSIÓN CONDICIONAL DEL PROCESO	[SCP]	8
ACUERDO REPARATORIO	[AR]	0
SOBRESEIMIENTO	[SOBRES]	19
CONDENATORIA	[COND]	139
ABSOLUTORIA	[ABS]	1
OTRO (2)	[OTRO]	0
<b>TOTAL</b>		<b>167</b>



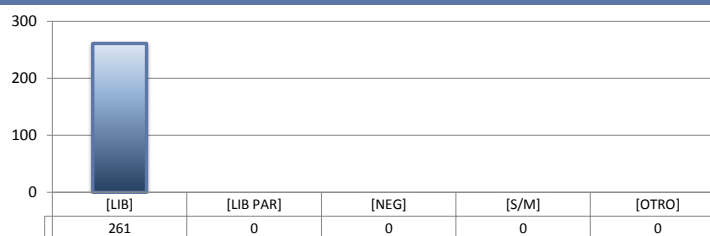
## ACTOS DE INVESTIGACIÓN

		TOTAL
LIBRADA	[LIB]	28
LIBRADA PARCIALMENTE	[LIB PAR]	0
NEGADA	[NEG]	17
SIN MATERIA	[S/M]	0
OTRO	[OTRO]	1
<b>TOTAL</b>		<b>46</b>



## MEDIDAS CAUTELARES

		TOTAL
LIBRADA	[LIB]	261
LIBRADA PARCIALMENTE	[LIB PAR]	0
NEGADA	[NEG]	0
SIN MATERIA	[S/M]	0
OTRO	[OTRO]	0
<b>TOTAL</b>		<b>261</b>



(1) Incluye los asuntos ingresados y egresados en procesos penales federales, actos de investigación y medidas cautelares.

(2) Se contabilizan las sentencias condenatorias y absolutorias dictadas tanto en el procedimiento abreviado como en el juicio oral.

(3) Incluye las sentencias de acumulación, sobreseimiento por prescripción, negativa de orden u otra.