

ÓRGANOS JURISDICCIONALES

RESIDENCIA	TRIBUNALES COLEGIADOS	TRIBUNALES UNITARIOS	JUZGADOS DE DISTRITO
	ORDINARIOS	ORDINARIOS	ORDINARIOS
Salina Cruz	0	0	2
San Bartolo Coyotepec	3	2	10
TOTAL	3	2	12

CENTROS DE JUSTICIA PENAL FEDERAL

RESIDENCIA	CENTROS DE JUSTICIA PENAL FEDERAL	JUEZ SISTEMA PENAL ACUSATORIO (JUECES DE CONTROL)	JUEZ SISTEMA PENAL ACUSATORIO (JUECES DE EJECUCIÓN)	JUEZ ADMINISTRADOR
San Bartolo Coyotepec	1	2	0	1
Salina Cruz	0	0	0	0
TOTAL	1	2	0	1

Décimo Tercer Circuito Judicial

Oaxaca

Contexto

El décimo tercer Circuito comprende la circunscripción territorial que ocupa el Estado de Oaxaca, cuya extensión es de 93,757.4 kilómetros cuadrados que representa el 4.8% del territorio nacional, administrativamente se divide en 570 municipios en las que se asientan 4,096,998 habitantes² que constituyen el 3.27% del total nacional.

Datos demográficos	
Número de Municipios	570
⁽¹⁾ Superficie (km ²)	93,757.40
⁽²⁾ Nacimientos	75,089
⁽²⁾ Defunciones	28,751
⁽²⁾ Tasa bruta de natalidad (Por mil)	18.33
⁽²⁾ Tasa bruta de mortalidad (Por cien)	7.02
⁽²⁾ Esperanza de vida al nacimiento total	73.92
⁽²⁾ Esperanza de vida al nacimiento hombres	71.16
⁽²⁾ Esperanza de vida al nacimiento mujeres	76.58

Tabla 1. Datos demográficos

Del total de habitantes que integran el Circuito, 48.01% son hombres y 51.99% son mujeres.

Año	Número de habitantes	Cantidad	Porcentaje nivel nacional
	⁽²⁾ Población Total	4,096,998	3.27%
2018	Distribución por género	Cantidad	Porcentaje
	Hombres	1,966,924	48.01%
	Mujeres	2,130,074	51.99%

Tabla 2. Porcentajes poblacionales.

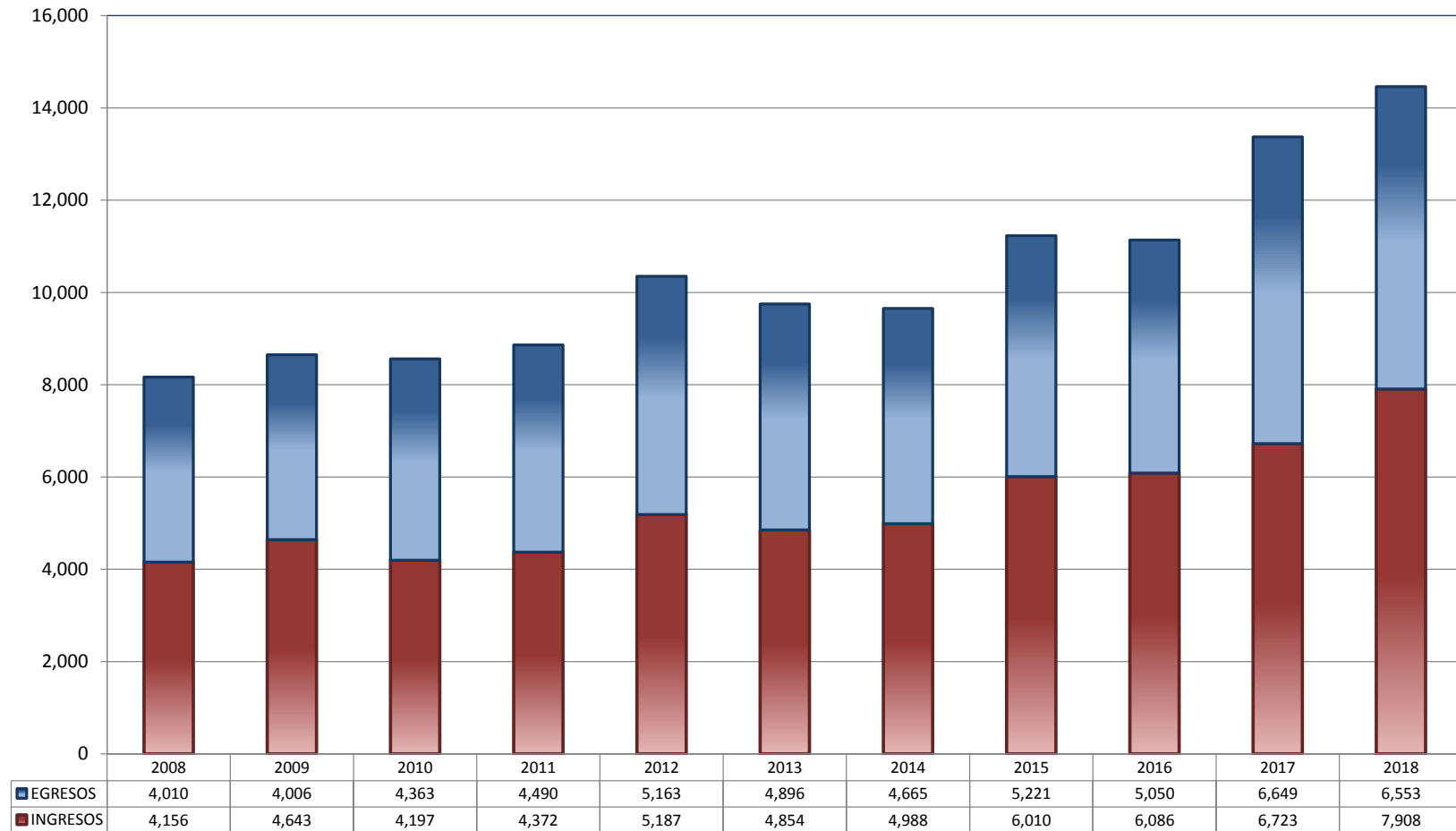
⁽¹⁾ Panorama sociodemográfico de México 2015 / Instituto Nacional de Estadística y Geografía.-- México: INEGI, c2015, 96p. ISBN 978-607-739-718-2. <http://www.beta.inegi.org.mx/app/biblioteca/ficha.html?upc=702825078065>.

⁽²⁾ Indicadores demográficos. http://www.conapo.gob.mx/work/models/CONAPO/Mapa_Ind_Dem18/index.html

TRIBUNALES COLEGIADOS DE CIRCUITO

TOTAL DE INGRESOS Y EGRESOS

PERIODO ESTADÍSTICO 2008 - 2018

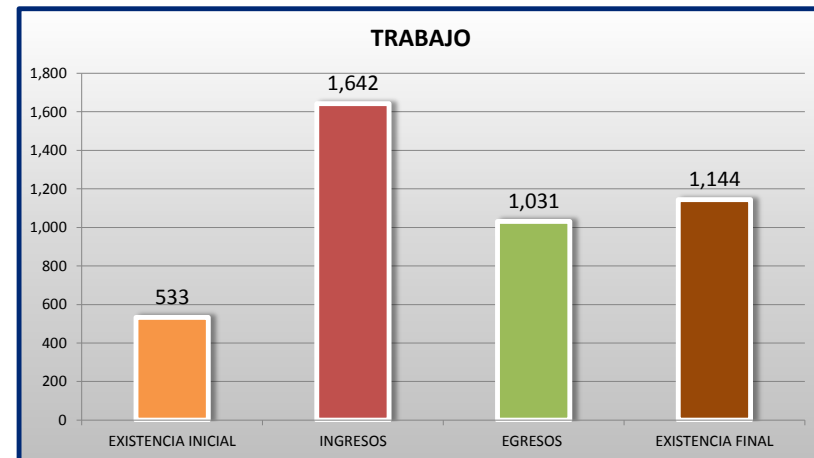
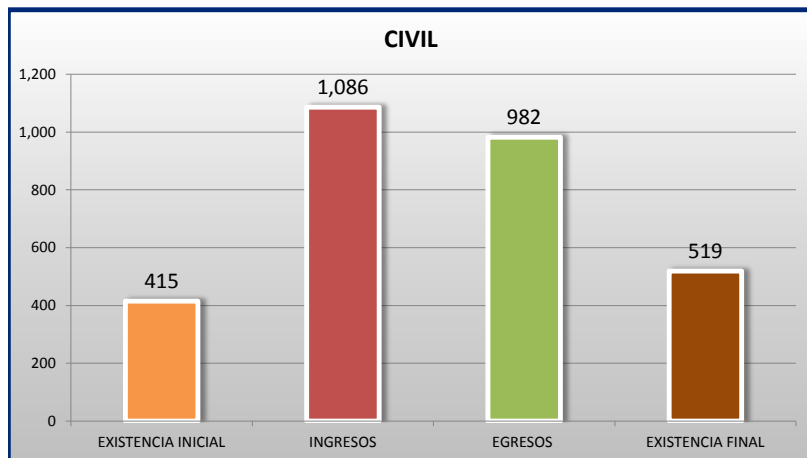
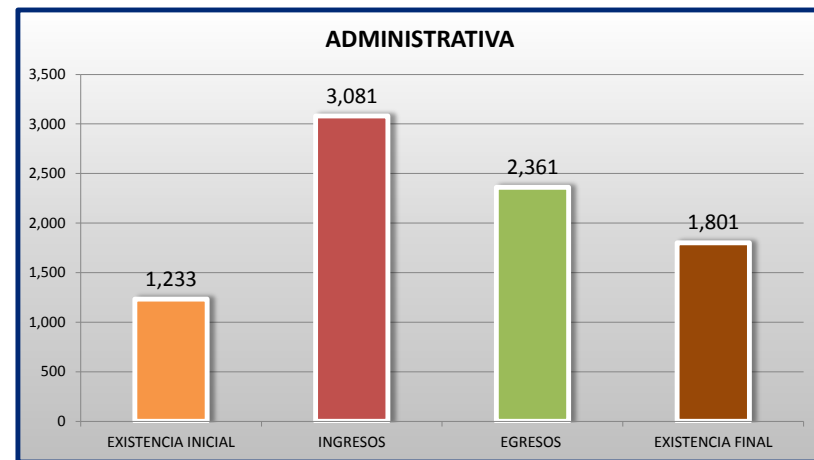
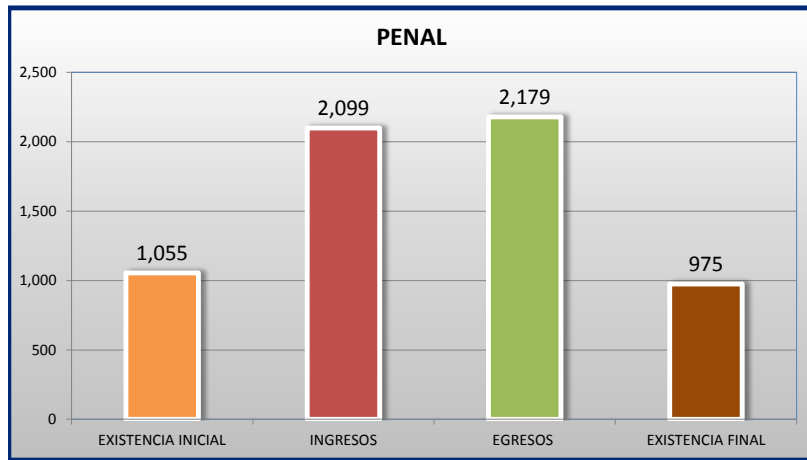
13
ER
CTO

■ INGRESOS ■ EGRESOS

TRIBUNALES COLEGIADOS DE CIRCUITO

MOVIMIENTO ESTADÍSTICO DEL TOTAL DE ASUNTOS POR MATERIA

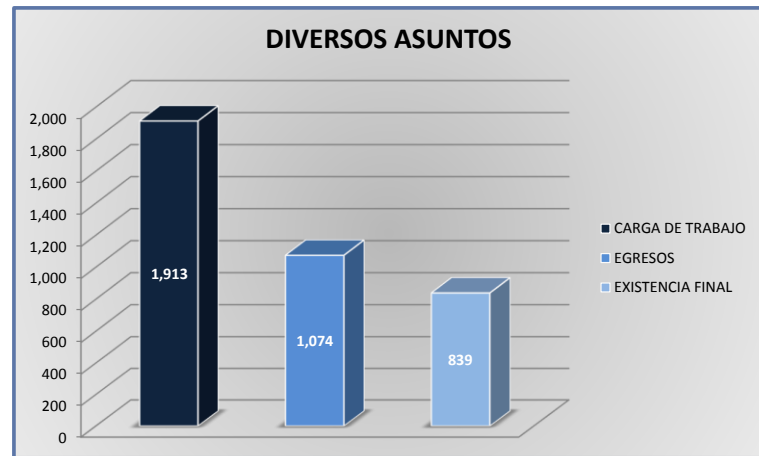
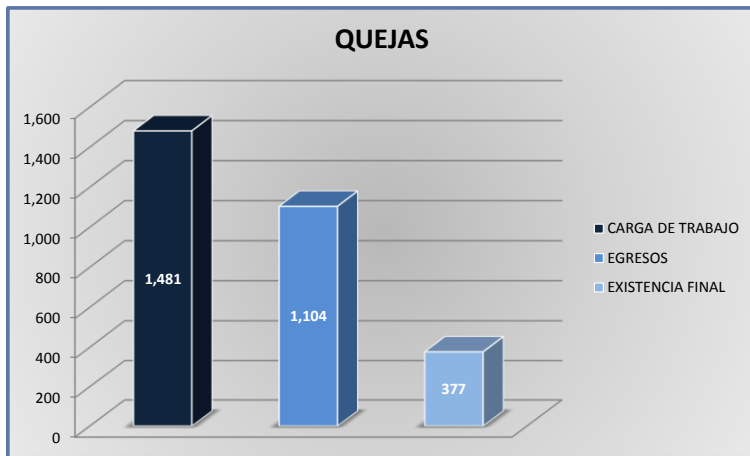
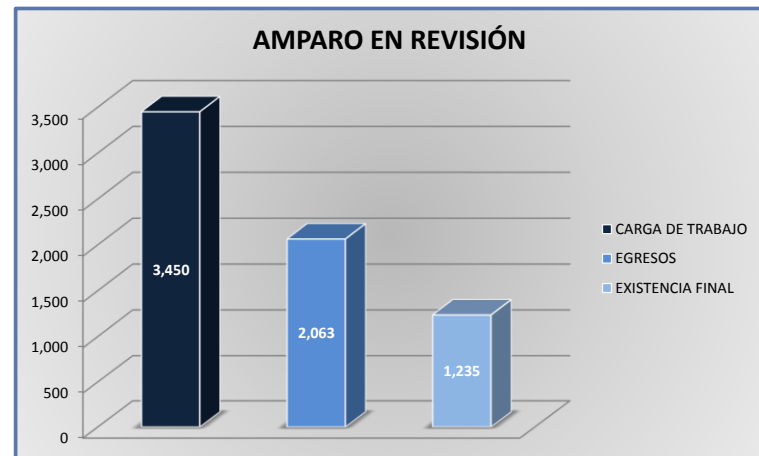
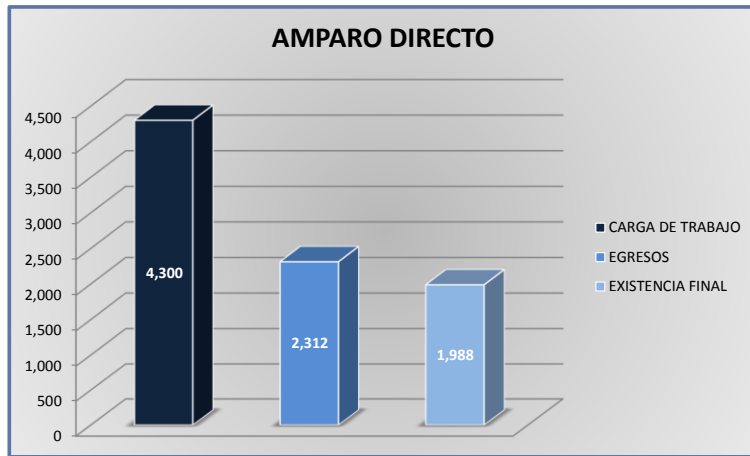
DEL 16 DE NOVIEMBRE DE 2017 AL 15 DE NOVIEMBRE DE 2018



TRIBUNALES COLEGIADOS DE CIRCUITO

CARGA DE TRABAJO ATENDIDA POR TIPO DE ASUNTO

DEL 16 DE NOVIEMBRE DE 2017 AL 15 DE NOVIEMBRE DE 2018



TRIBUNALES COLEGIADOS DE CIRCUITO

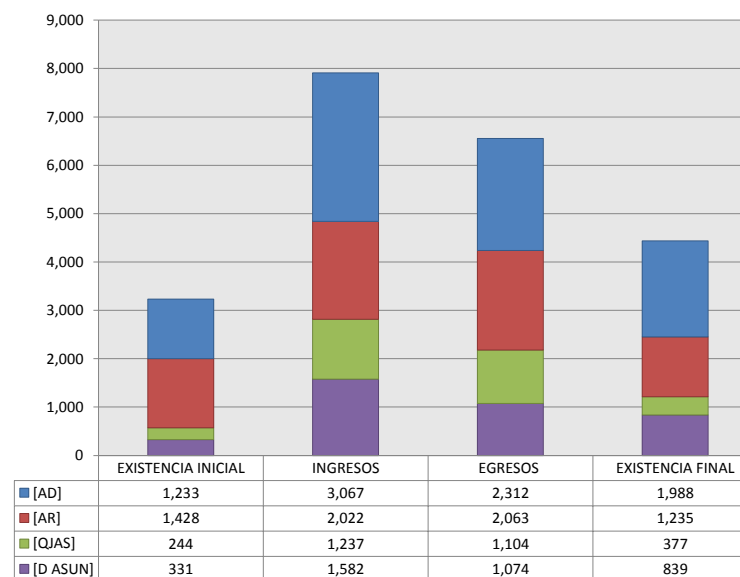
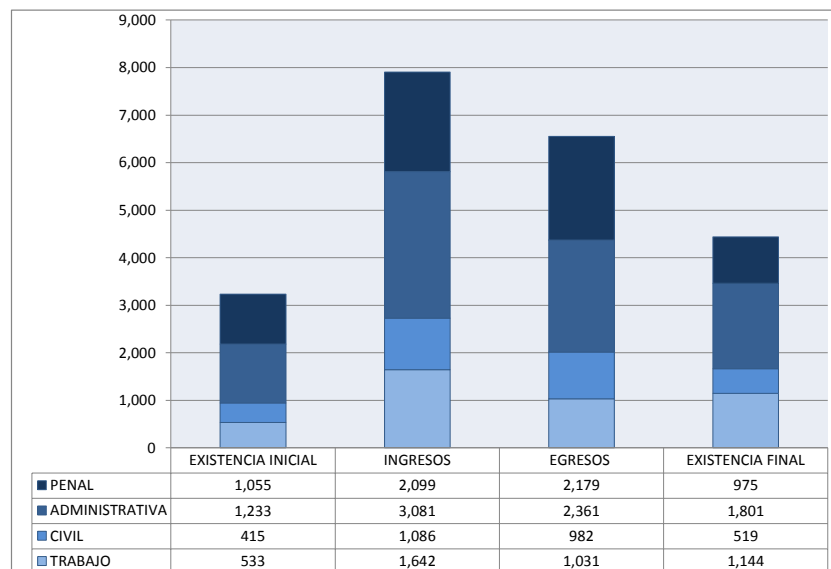
MOVIMIENTO ESTADÍSTICO DEL TOTAL DE ASUNTOS POR MATERIA Y RUBRO

DEL 16 DE NOVIEMBRE DE 2017 AL 15 DE NOVIEMBRE DE 2018

	PENAL				ADMINISTRATIVA				CIVIL				TRABAJO				TOTAL			
	EXISTENCIA INICIAL	INGRESOS	EGRESOS	EXISTENCIA FINAL	EXISTENCIA INICIAL	INGRESOS	EGRESOS	EXISTENCIA FINAL	EXISTENCIA INICIAL	INGRESOS	EGRESOS	EXISTENCIA FINAL	EXISTENCIA INICIAL	INGRESOS	EGRESOS	EXISTENCIA FINAL	EXISTENCIA INICIAL	INGRESOS	EGRESOS	EXISTENCIA FINAL
AMPARO DIRECTO [AD]	210	271	306	175	321	962	791	492	232	546	473	305	470	1,288	742	1,016	1,233	3,067	2,312	1,988
AMPARO EN REVISIÓN [AR]	534	1,019	1,118	435	736	621	622	583	130	283	264	149	28	99	59	68	1,428	2,022	2,063	1,235
QUEJAS [QJAS]	150	497	413	234	43	386	361	68	41	200	189	52	10	154	141	23	244	1,237	1,104	377
DIVERSOS ASUNTOS [D ASUN]	161	312	342	131	133	1,112	587	658	12	57	56	13	25	101	89	37	331	1,582	1,074	839
TOTAL	1,055	2,099	2,179	975	1,233	3,081	2,361	1,801	415	1,086	982	519	533	1,642	1,031	1,144	3,236	7,908	6,553	4,439

MATERIA

TIPO DE ASUNTO



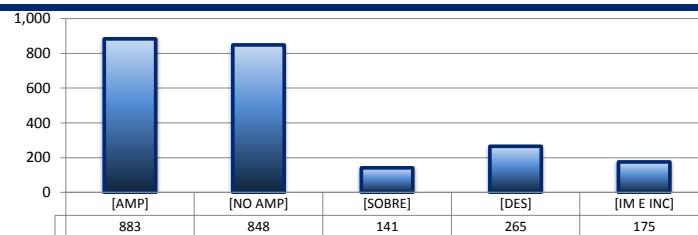
TRIBUNALES COLEGIADOS DE CIRCUITO

SENTIDO DE LAS SENTENCIAS Y RESOLUCIONES QUE PUSIERON FIN AL JUICIO O RECURSO

DEL 16 DE NOVIEMBRE DE 2017 AL 15 DE NOVIEMBRE DE 2018


AMPARO DIRECTO

	PENAL	ADMINISTRATIVA	CIVIL	TRABAJO	TOTAL
AMPARA [AMP]	150	337	122	274	883
NO AMPARA [NO AMP]	106	272	188	282	848
SOBRESEE [SOBRE]	19	33	13	76	141
DESECHAMIENTO [DES]	3	85	76	101	265
IMPEDIMENTO E INCOMPETENCIA [IM E INC]	28	64	74	9	175
TOTAL	306	791	473	742	2,312



AMPARO EN REVISIÓN

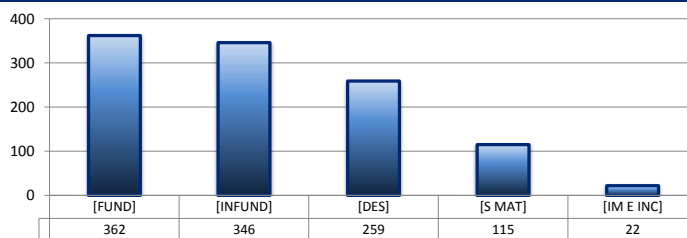
	PENAL	ADMINISTRATIVA	CIVIL	TRABAJO	TOTAL
CONFIRMA [CONF]	658	272	146	35	1,111
REVOCA [REV]	272	83	53	8	416
MODIFICA [MOD]	59	100	11	1	171
CADUCIDAD [CAD]	0	0	0	0	0
DESECHAMIENTO [DES]	78	55	34	6	173
SIN MATERIA [S MAT]	46	88	20	8	162
IMPEDIMENTO E INCOMPETENCIA [IM E INC]	5	24	0	1	30
TOTAL	1,118	622	264	59	2,063



QUEJAS

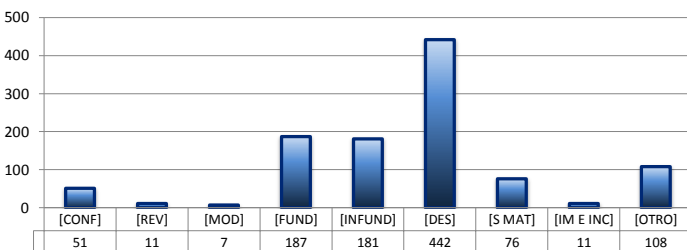
78 84 90

	PENAL	ADMINISTRATIVA	CIVIL	TRABAJO	TOTAL
FUNDADA [FUND]	97	130	85	50	362
INFUNDADA [INFUND]	152	110	42	42	346
DESECHAMIENTO [DES]	118	64	38	39	259
SIN MATERIA [S MAT]	44	43	19	9	115
IMPEDIMENTO E INCOMPETENCIA [IM E INC]	2	14	5	1	22
TOTAL	413	361	189	141	1,104



DIVERSOS ASUNTOS*

	PENAL	ADMINISTRATIVA	CIVIL	TRABAJO	TOTAL
CONFIRMA [CONF]	0	51	0	0	51
REVOCA [REV]	0	11	0	0	11
MODIFICA [MOD]	0	7	0	0	7
FUNDADA [FUND]	135	24	15	13	187
INFUNDADA [INFUND]	63	54	22	42	181
DESECHAMIENTO [DES]	18	409	9	6	442
SIN MATERIA [S MAT]	62	4	4	6	76
IMPEDIMENTO E INCOMPETENCIA [IM E INC]	2	8	1	0	11
OTROS [OTRO]	62	19	5	22	108
TOTAL	342	587	56	89	1,074

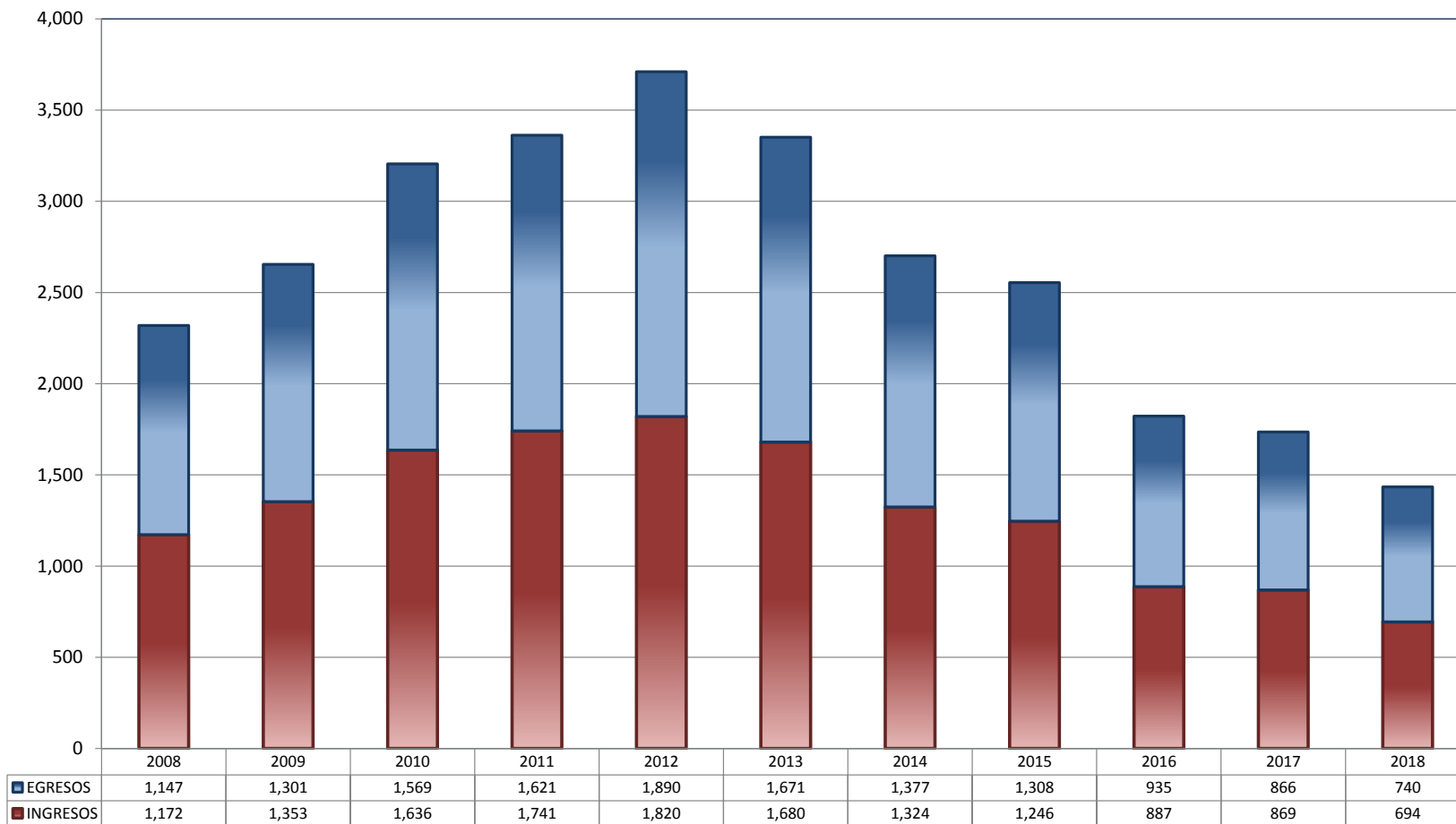


* Revisión fiscal, conflictos competenciales, impedimento, incidentes de inejecución, inconformidades, reclamaciones, reconocimiento de inocencia repetición del acto reclamado, revisión contenciosa administrativa y conflictos de acumulación.

TRIBUNALES UNITARIOS DE CIRCUITO

TOTAL DE INGRESOS Y EGRESOS

PERIODO ESTADÍSTICO 2008 - 2018

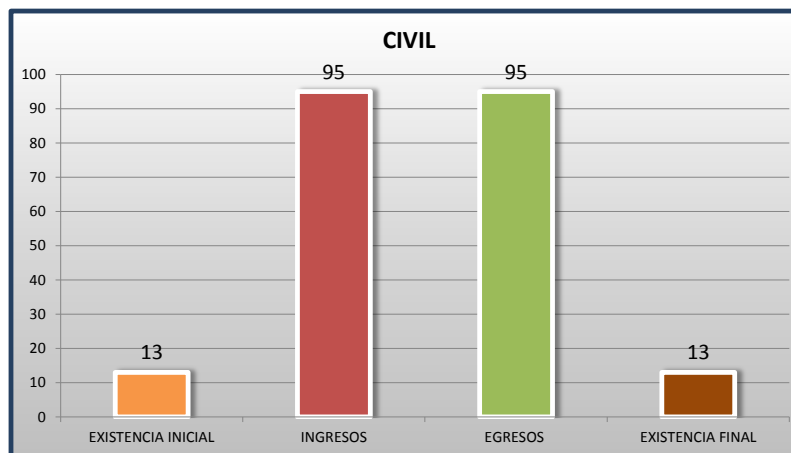
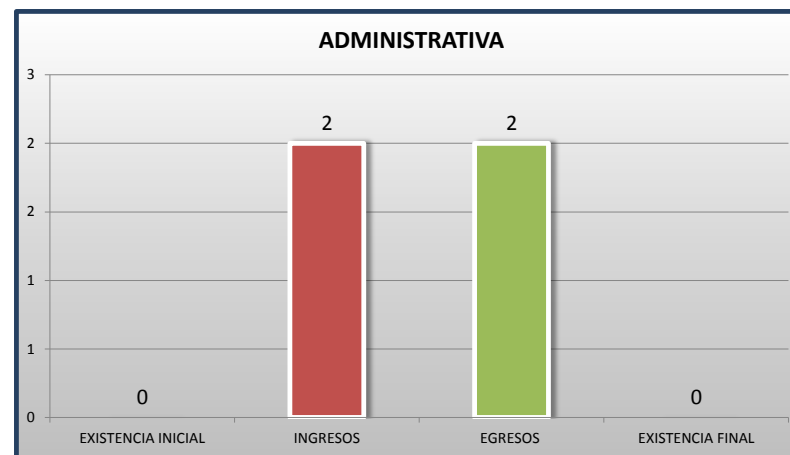
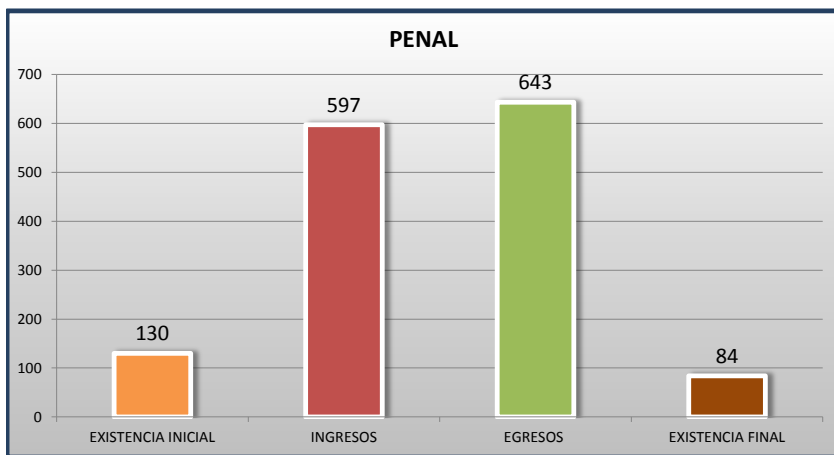
13 ER
CTO

■ INGRESOS ■ EGRESOS

TRIBUNALES UNITARIOS DE CIRCUITO

MOVIMIENTO ESTADÍSTICO DEL TOTAL DE ASUNTOS POR MATERIA

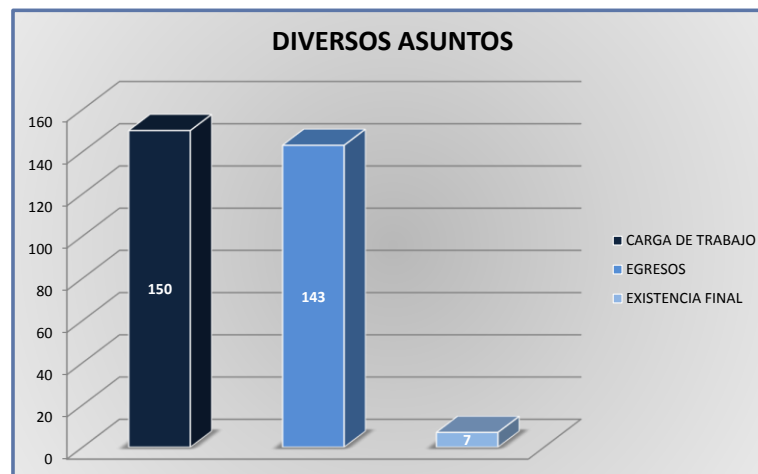
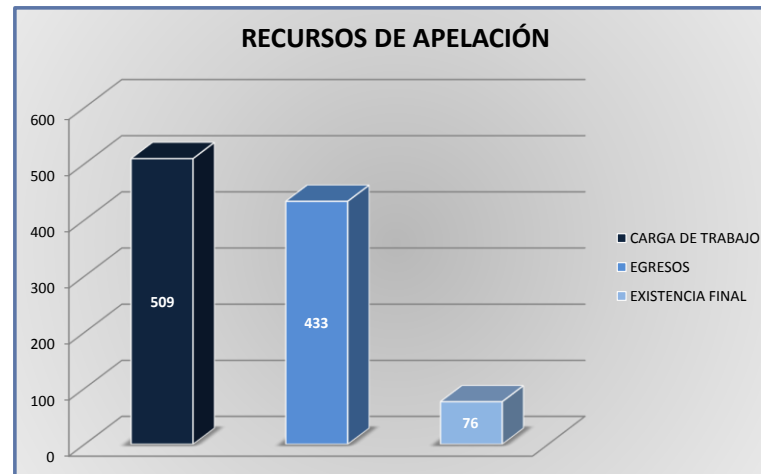
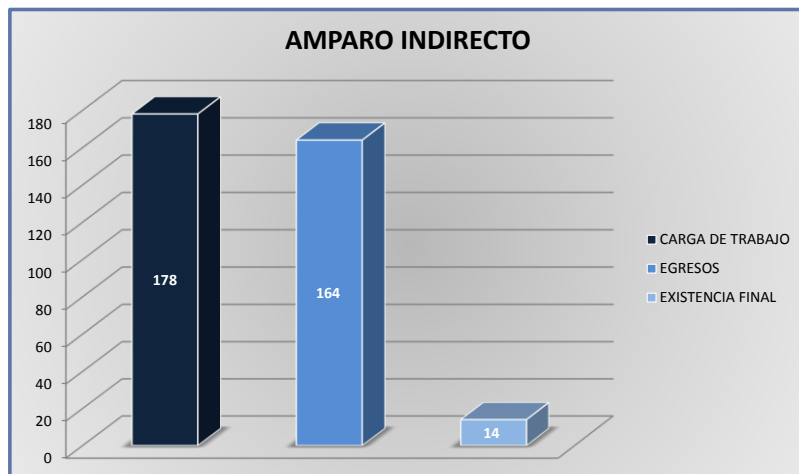
DEL 16 DE NOVIEMBRE DE 2017 AL 15 DE NOVIEMBRE DE 2018



TRIBUNALES UNITARIOS DE CIRCUITO

CARGA DE TRABAJO ATENDIDA POR TIPO DE ASUNTO

DEL 16 DE NOVIEMBRE DE 2017 AL 15 DE NOVIEMBRE DE 2018



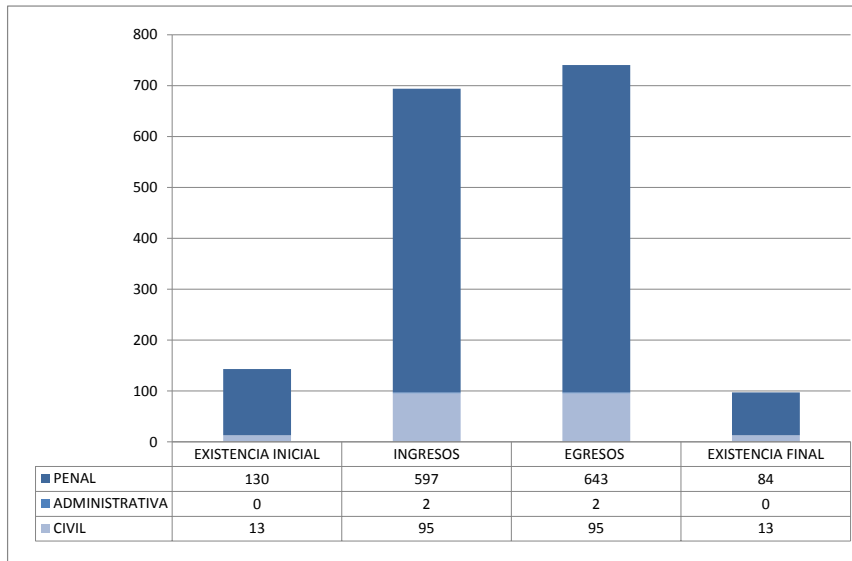
TRIBUNALES UNITARIOS DE CIRCUITO

MOVIMIENTO ESTADÍSTICO DEL TOTAL DE ASUNTOS POR MATERIA Y RUBRO

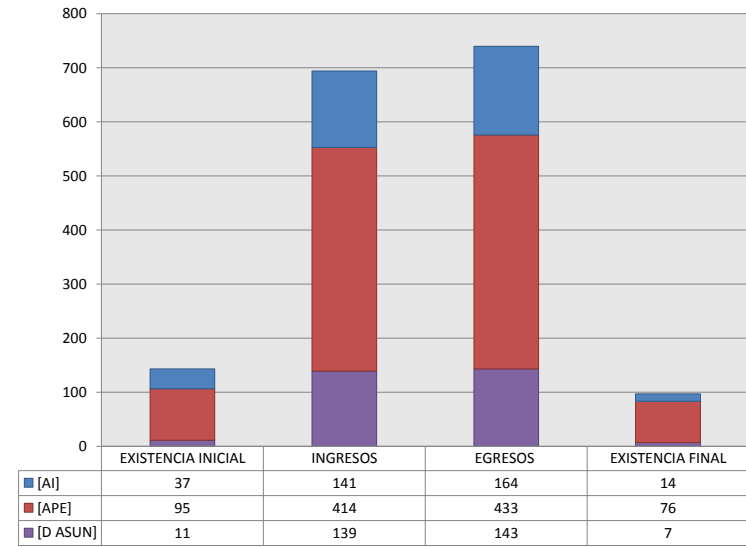
DEL 16 DE NOVIEMBRE DE 2017 AL 15 DE NOVIEMBRE DE 2018

	PENAL				ADMINISTRATIVA				CIVIL				TOTAL			
	EXISTENCIA INICIAL	INGRESOS	EGRESOS	EXISTENCIA FINAL	EXISTENCIA INICIAL	INGRESOS	EGRESOS	EXISTENCIA FINAL	EXISTENCIA INICIAL	INGRESOS	EGRESOS	EXISTENCIA FINAL	EXISTENCIA INICIAL	INGRESOS	EGRESOS	EXISTENCIA FINAL
AMPARO INDIRECTO [AI]	34	114	137	11	0	2	2	0	3	25	25	3	37	141	164	14
RECURSO DE APELACIÓN [APE]	87	353	374	66	0	0	0	0	8	61	59	10	95	414	433	76
DIVERSOS ASUNTOS (1) [D ASUN]	9	130	132	7	0	0	0	0	2	9	11	0	11	139	143	7
TOTAL	130	597	643	84	0	2	2	0	13	95	95	13	143	694	740	97

MATERIA



TIPO DE ASUNTO



(1) INCLUYE LOS RECURSOS DE DENEGADA APELACIÓN Y QUEJA, ASÍ COMO LOS IMPEDIMENTOS, CONFLICTOS COMPETENCIALES ENTRE JUECES, CONFLICTOS DE ACUMULACIÓN Y OTRO.

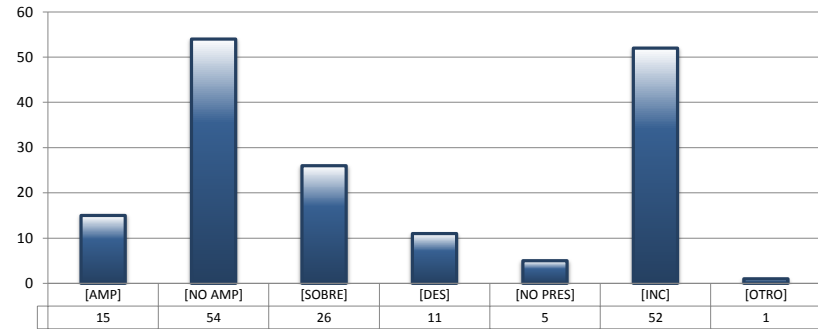
TRIBUNALES UNITARIOS DE CIRCUITO

SENTIDO DE LAS SENTENCIAS Y RESOLUCIONES QUE PUSIERON FIN AL JUICIO O PROCEDIMIENTO

DEL 16 DE NOVIEMBRE DE 2017 AL 15 DE NOVIEMBRE DE 2018

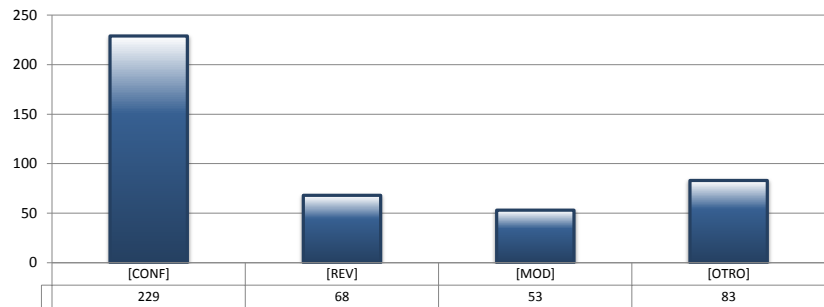
AMPARO INDIRECTO

		PENAL	ADMINISTRATIVA	CIVIL	TOTAL
AMPARA	[AMP]	15	0	0	15
NO AMPARA	[NO AMP]	50	0	4	54
SOBRESEE	[SOBRE]	21	0	5	26
DESECHAMIENTO	[DES]	6	0	5	11
NO PRESENTADA	[NO PRES]	5	0	0	5
INCOMPETENCIA	[INC]	39	2	11	52
OTROS	[OTRO]	1	0	0	1
TOTAL		137	2	25	164



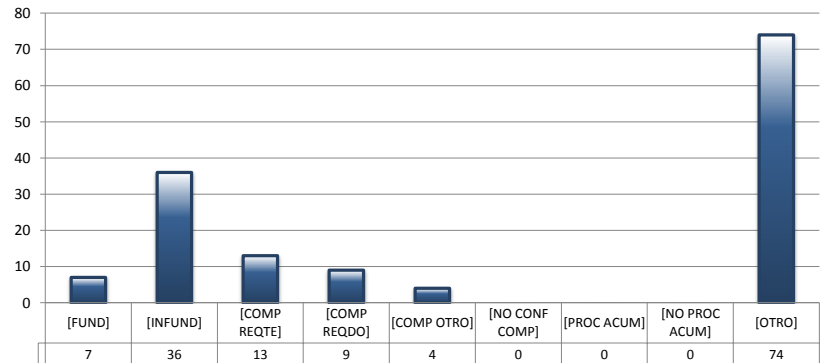
RECURSOS DE APELACIÓN

		PENAL	ADMINISTRATIVA	CIVIL	TOTAL
CONFIRMA	[CONF]	199	0	30	229
REVOCA	[REV]	55	0	13	68
MODIFICA	[MOD]	52	0	1	53
OTROS	[OTRO]	68	0	15	83
TOTAL		374	0	59	433



DIVERSOS ASUNTOS

		PENAL	ADMINISTRATIVA	CIVIL	TOTAL
FUNDADA	[FUND]	7	0	0	7
INFUNDADA	[INFUND]	36	0	0	36
COMPETENTE REQUIRENTE	[COMP REQTE]	11	0	2	13
COMPETENTE REQUERIDO	[COMP REQDO]	9	0	0	9
COMPETENTE OTRO	[COMP OTRO]	4	0	0	4
DECLARA NO HAY CONFLICTO COMPETENCIAL	[NO CONF COMP]	0	0	0	0
PROCEDE ACUMULACIÓN	[PROC ACUM]	0	0	0	0
NO PROCEDE ACUMULACIÓN	[NO PROC ACUM]	0	0	0	0
OTRO	[OTRO]	65	0	9	74
TOTAL		132	0	11	143

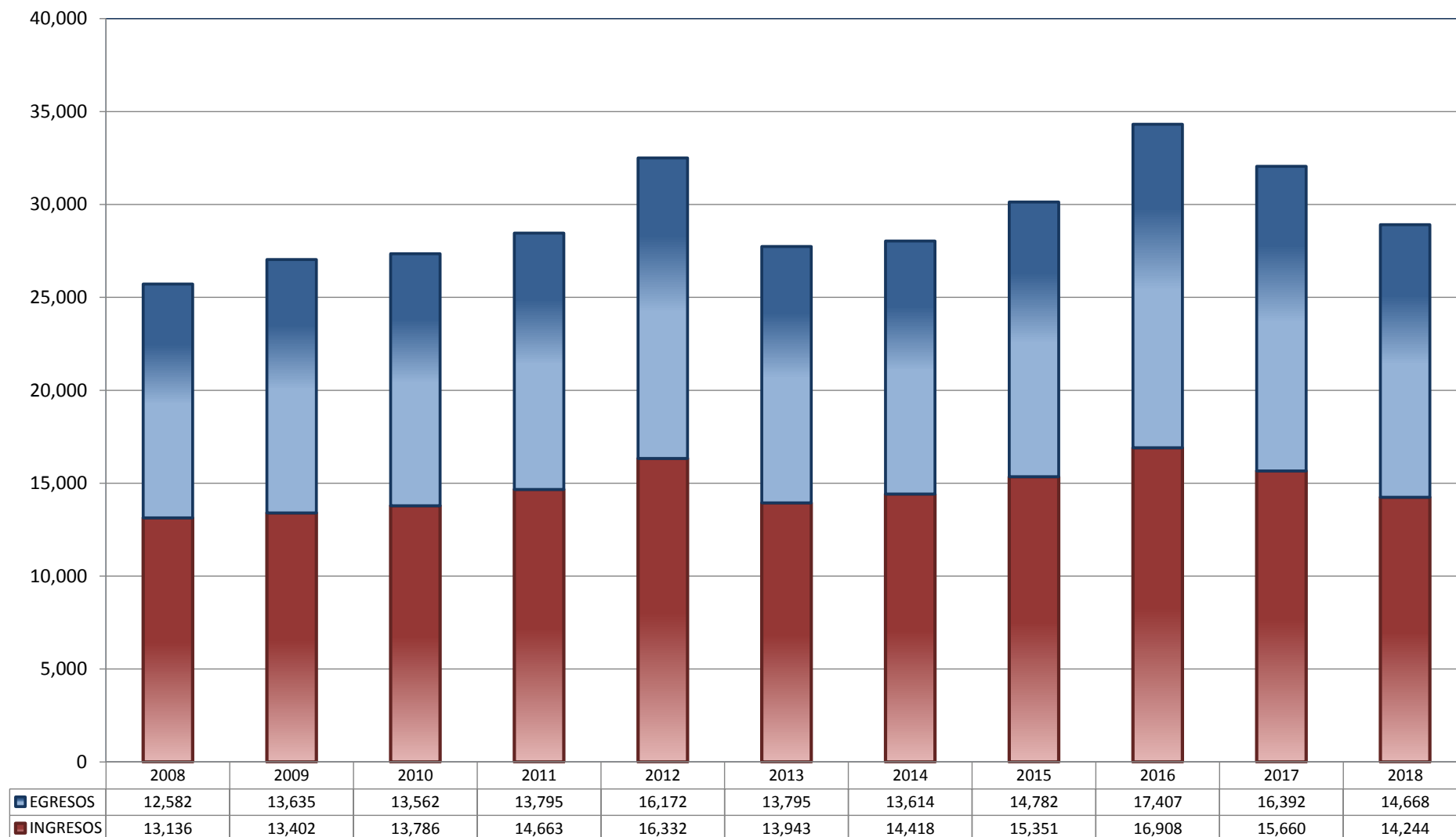


JUZGADOS DE DISTRITO

TOTAL DE INGRESOS Y EGRESOS

PERIODO ESTADÍSTICO 2008 - 2018

13

ER
CTO

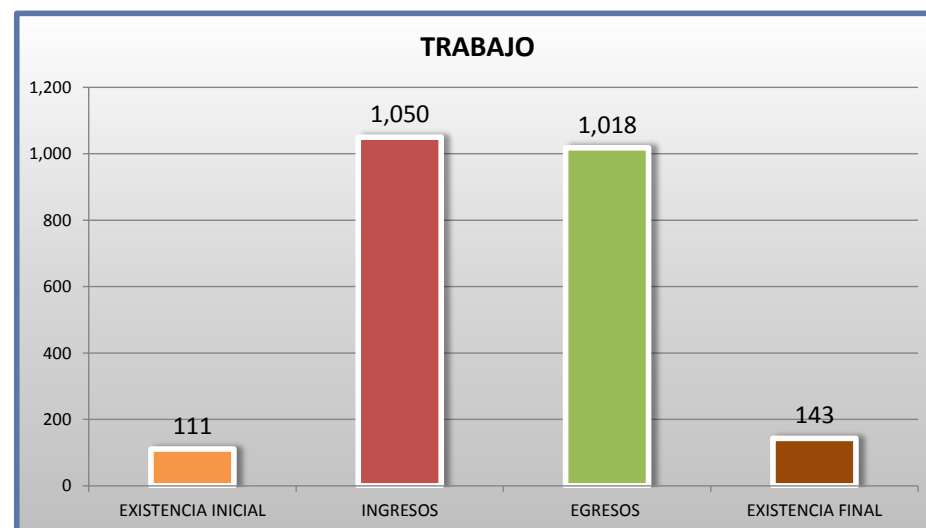
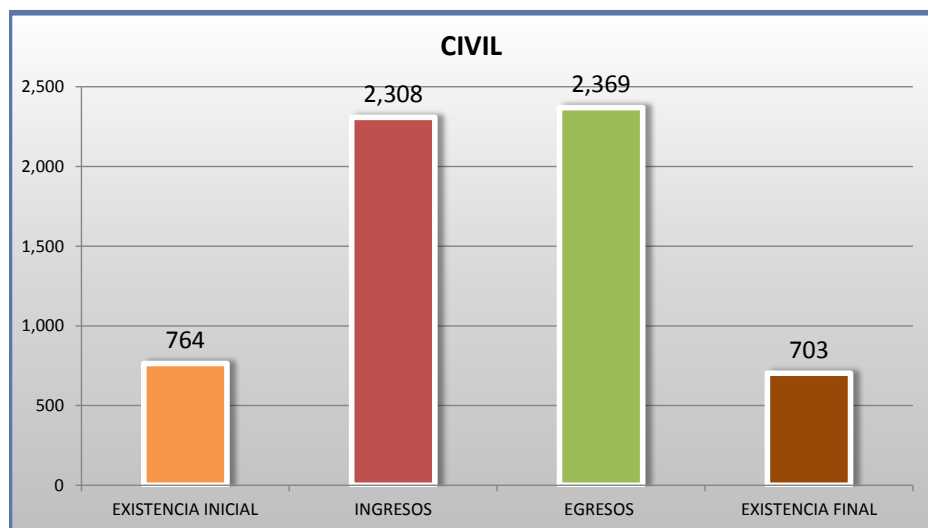
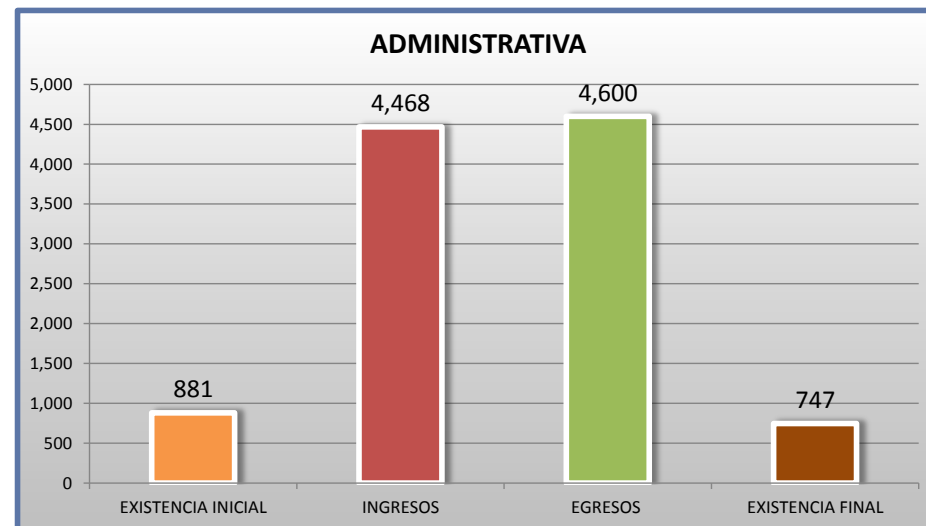
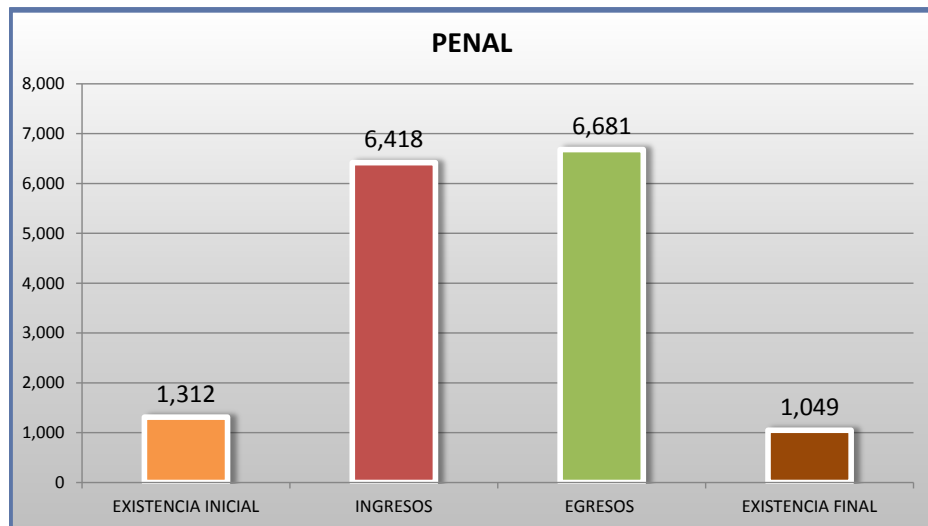
■ INGRESOS ■ EGRESOS

JUZGADOS DE DISTRITO

MOVIMIENTO ESTADÍSTICO DEL TOTAL DE ASUNTOS POR MATERIA

DEL 16 DE NOVIEMBRE DE 2017 AL 15 DE NOVIEMBRE DE 2018

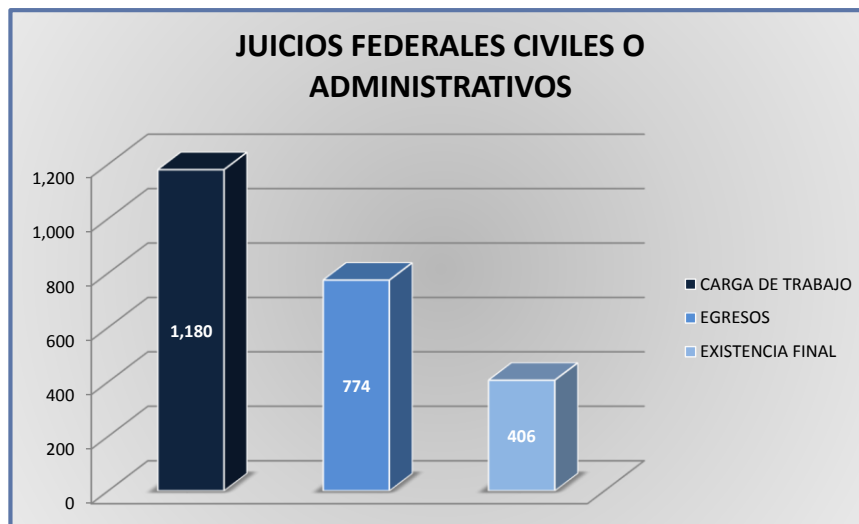
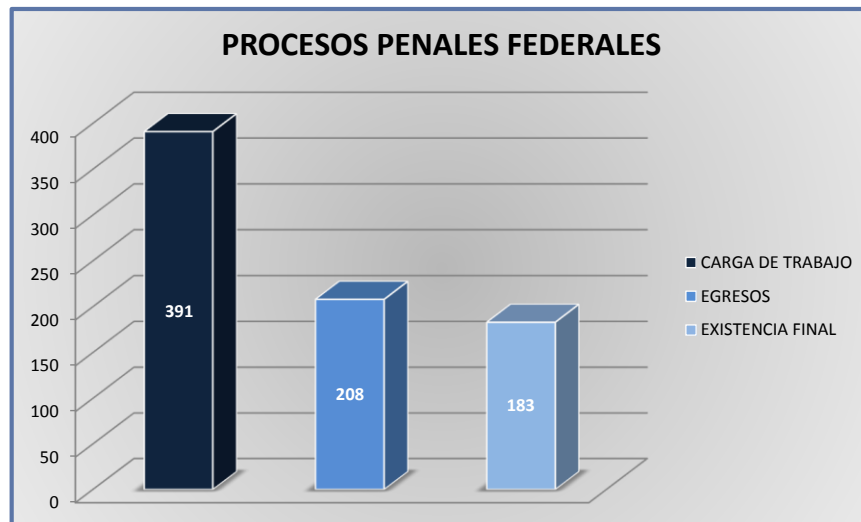
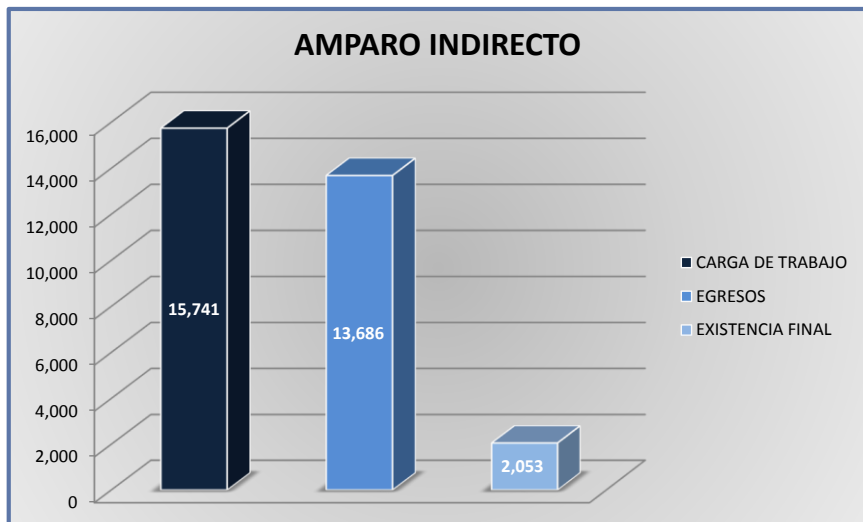
13

ER
CTO

JUZGADOS DE DISTRITO

CARGA DE TRABAJO ATENDIDA POR TIPO DE ASUNTO

DEL 16 DE NOVIEMBRE DE 2017 AL 15 DE NOVIEMBRE DE 2018



JUZGADOS DE DISTRITO

MOVIMIENTO ESTADÍSTICO DEL TOTAL DE ASUNTOS POR MATERIA Y RUBRO

DEL 16 DE NOVIEMBRE DE 2017 AL 15 DE NOVIEMBRE DE 2018

13

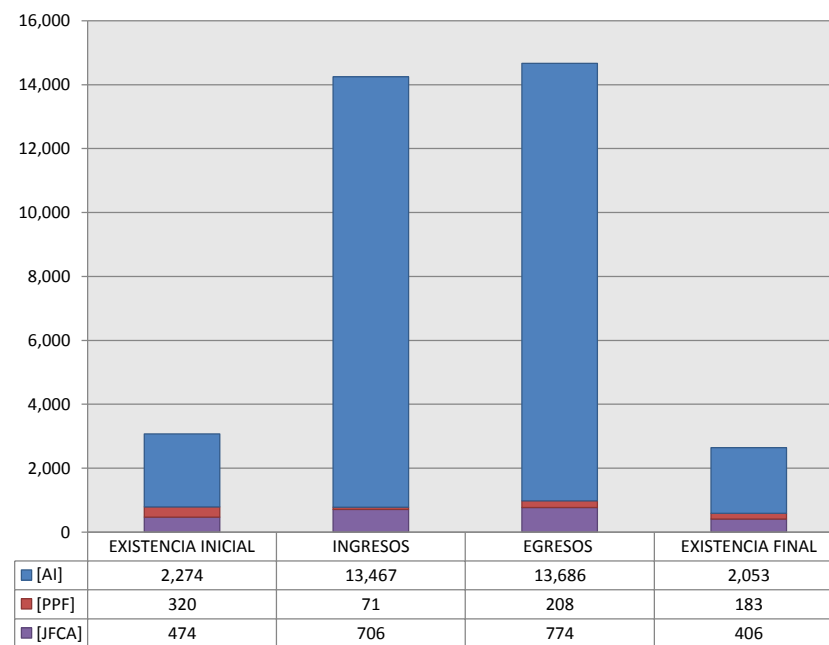
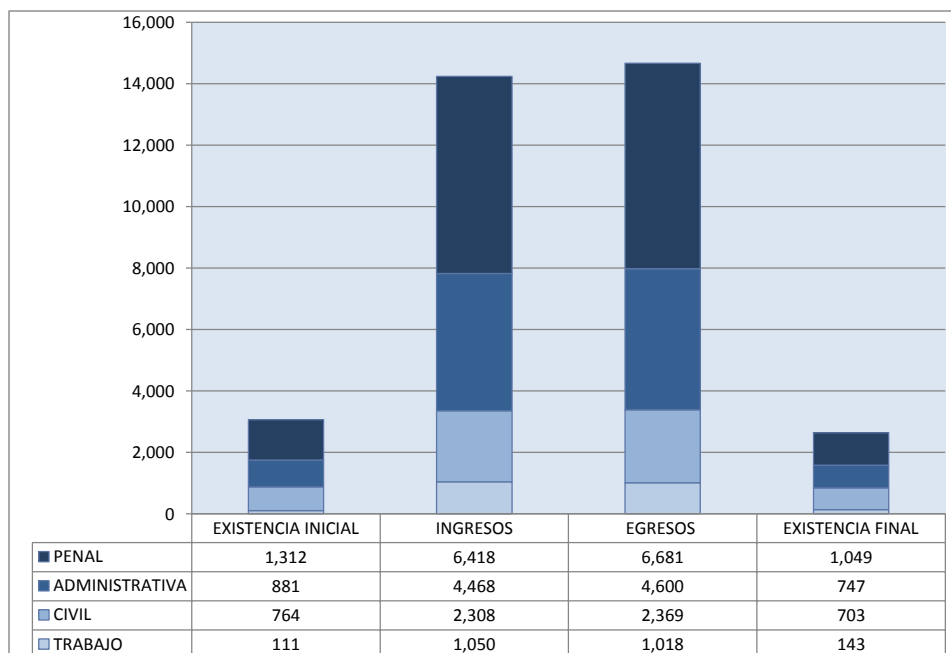
ER

CTO

		PENAL				ADMINISTRATIVA				CIVIL				TRABAJO				TOTAL			
		EXISTENCIA INICIAL	INGRESOS	EGRESOS	EXISTENCIA FINAL	EXISTENCIA INICIAL	INGRESOS	EGRESOS	EXISTENCIA FINAL	EXISTENCIA INICIAL	INGRESOS	EGRESOS	EXISTENCIA FINAL	EXISTENCIA INICIAL	INGRESOS	EGRESOS	EXISTENCIA FINAL	EXISTENCIA INICIAL	INGRESOS	EGRESOS	EXISTENCIA FINAL
AMPARO INDIRECTO	[AI]	992	6,347	6,473	866	880	4,468	4,600	746	291	1,602	1,595	298	111	1,050	1,018	143	2,274	13,467	13,686	2,053
PROCESOS PENALES FEDERALES	[PPF]	320	71	208	183	0	0	0	0	0	0	0	0	0	0	0	0	320	71	208	183
JUICIOS FEDERALES CIVILES O ADMINISTRATIVOS	[JFCA]	0	0	0	0	1	0	0	1	473	706	774	405	0	0	0	0	474	706	774	406
TOTAL		1,312	6,418	6,681	1,049	881	4,468	4,600	747	764	2,308	2,369	703	111	1,050	1,018	143	3,068	14,244	14,668	2,642

MATERIA

TIPO DE ASUNTO



JUZGADOS DE DISTRITO

SENTIDO DE LAS SENTENCIAS Y RESOLUCIONES QUE PUSIERON FIN AL JUICIO, INSTANCIA O PROCEDIMIENTO

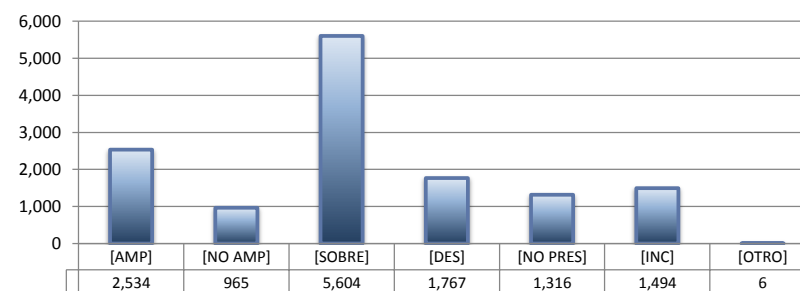
DEL 16 DE NOVIEMBRE DE 2017 AL 15 DE NOVIEMBRE DE 2018

13

ER
CTO


AMPARO INDIRECTO

		PENAL	ADMINISTRATIVA	CIVIL	TRABAJO	TOTAL
AMPARA	[AMP]	916	1,153	218	247	2,534
NO AMPARA	[NO AMP]	523	197	189	56	965
SOBRESEE	[SOBRE]	2,953	1,664	521	466	5,604
DESECHAMIENTO	[DES]	479	734	401	153	1,767
NO PRESENTADA	[NO PRES]	692	470	105	49	1,316
INCOMPETENCIA	[INC]	908	378	161	47	1,494
OTROS	[OTRO]	2	4	0	0	6
TOTAL		6,473	4,600	1,595	1,018	13,686



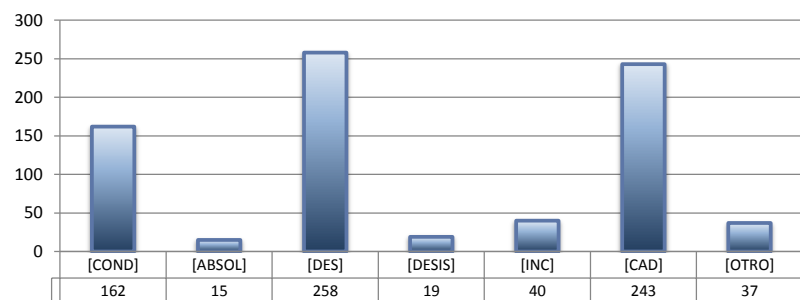
PROCESOS PENALES FEDERALES

		PENAL	ADMINISTRATIVA	CIVIL	TRABAJO	TOTAL
CONDENATORIA	[COND]	101	---	---	---	101
ABSOLUTORIA	[ABSOL]	18	---	---	---	18
OTROS	[OTROS]	28	---	---	---	28
TOTAL		147	0	0	0	147



JUICIOS FEDERALES CIVILES O ADMINISTRATIVOS

		PENAL	ADMINISTRATIVA	CIVIL	TRABAJO	TOTAL
CONDENATORIA	[COND]	---	0	162	---	162
ABSOLUTORIA	[ABSOL]	---	0	15	---	15
DESECHAMIENTO	[DES]	---	0	258	---	258
DESISTIMIENTO	[DESI]	---	0	19	---	19
INCOMPETENCIA	[INC]	---	0	40	---	40
CADUCIDAD	[CAD]	---	0	243	---	243
OTROS	[OTRO]	---	0	37	---	37
TOTAL		0	0	774	0	774



CENTRO DE JUSTICIA PENAL FEDERAL

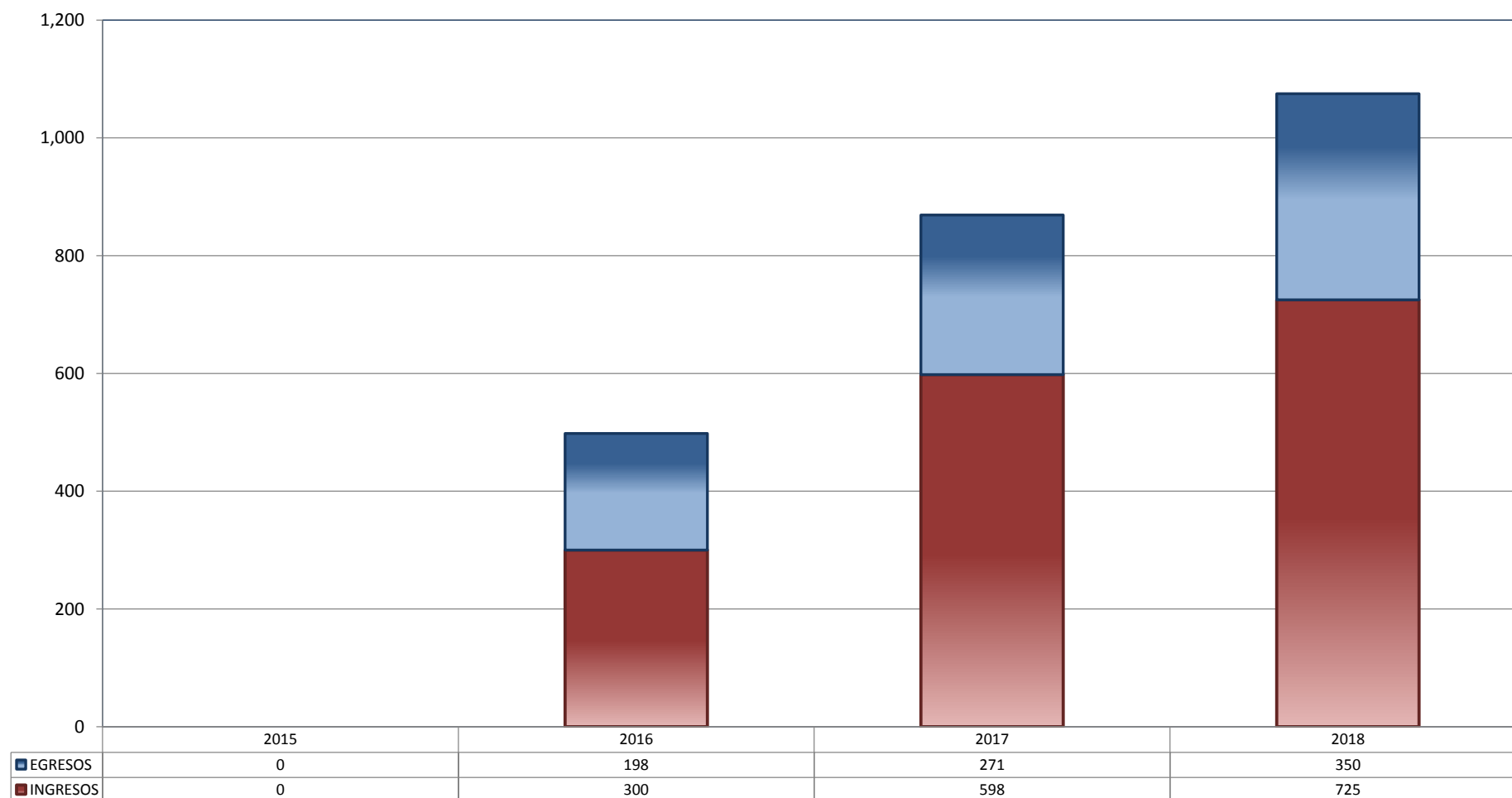
TOTAL DE INGRESOS Y EGRESOS (1)

PERIODO ESTADÍSTICO 2015 - 2018

13

ER

CTO



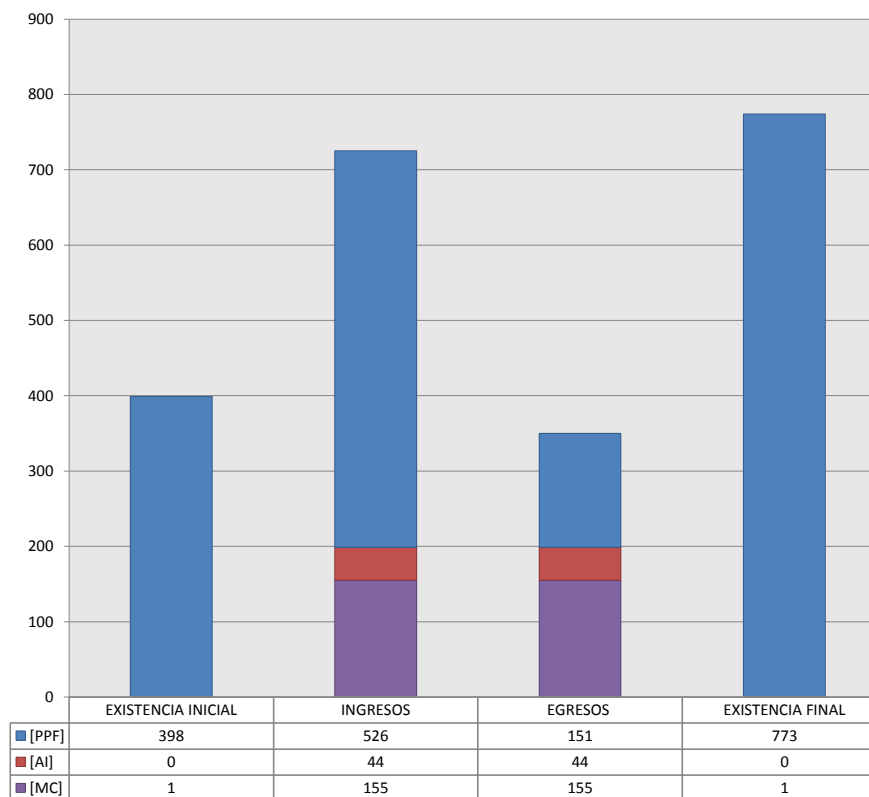
■ INGRESOS ■ EGRESOS

CENTRO DE JUSTICIA PENAL FEDERAL

MOVIMIENTO ESTADÍSTICO DEL TOTAL DE ASUNTOS POR RUBRO

DEL 16 DE NOVIEMBRE DE 2017 AL 15 DE NOVIEMBRE DE 2018

		TOTAL			
		EXISTENCIA INICIAL	INGRESOS	EGRESOS	EXISTENCIA FINAL
PROCESOS PENALES FEDERALES	[PPF]	398	526	151	773
ACTOS DE INVESTIGACIÓN	[AI]	0	44	44	0
MEDIDAS CAUTELARES	[MC]	1	155	155	1
TOTAL		399	725	350	774



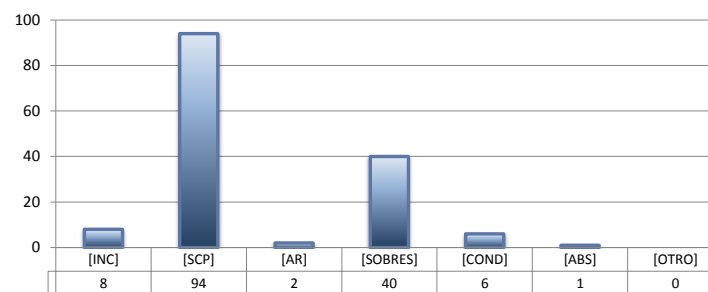
CENTRO DE JUSTICIA PENAL FEDERAL

SENTIDO DE LAS SENTENCIAS Y RESOLUCIONES QUE PUSIERON FIN AL JUICIO, INSTANCIA O PROCEDIMIENTO

DEL 16 DE NOVIEMBRE DE 2017 AL 15 DE NOVIEMBRE DE 2018

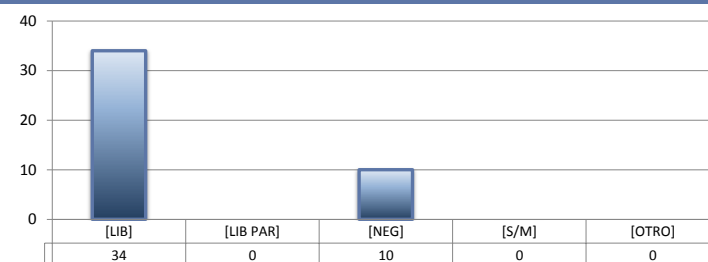
PROCESOS PENALES FEDERALES (1)

		TOTAL
INCOMPETENCIA	[INC]	8
SUSPENSIÓN CONDICIONAL DEL PROCESO	[SCP]	94
ACUERDO REPARATORIO	[AR]	2
SOBRESEIMIENTO	[SOBRES]	40
CONDENATORIA	[COND]	6
ABSOLUTORIA	[ABS]	1
OTRO (2)	[OTRO]	0
TOTAL		151



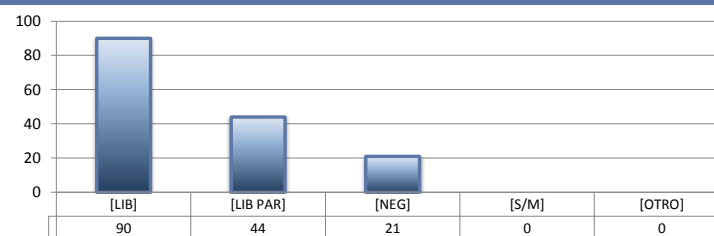
ACTOS DE INVESTIGACIÓN

		TOTAL
LIBRADA	[LIB]	34
LIBRADA PARCIALMENTE	[LIB PAR]	0
NEGADA	[NEG]	10
SIN MATERIA	[S/M]	0
OTRO	[OTRO]	0
TOTAL		44



MEDIDAS CAUTELARES

		TOTAL
LIBRADA	[LIB]	90
LIBRADA PARCIALMENTE	[LIB PAR]	44
NEGADA	[NEG]	21
SIN MATERIA	[S/M]	0
OTRO	[OTRO]	0
TOTAL		155



(1) Incluye los asuntos ingresados y egresados en procesos penales federales, actos de investigación y medidas cautelares.

(2) Se contabilizan las sentencias condenatorias y absolutorias dictadas tanto en el procedimiento abreviado como en el juicio oral.

(3) Incluye las sentencias de acumulación, sobreseimiento por prescripción, negativa de orden u otra.