

**ÓRGANOS JURISDICCIONALES**

RESIDENCIA	TRIBUNALES COLEGIADOS	TRIBUNALES UNITARIOS	JUZGADOS DE DISTRITO	
	ORDINARIOS	ORDINARIOS	ORDINARIOS	AUXILIARES
Celaya	0	0	3	0
Guanajuato	9	4	2	1
Irapuato	0	0	2	0
León	0	0	5	0
<b>TOTAL</b>	<b>9</b>	<b>4</b>	<b>12</b>	<b>1</b>
<b>TOTAL GENERAL</b>	<b>9</b>	<b>4</b>	<b>13</b>	

**CENTROS DE JUSTICIA PENAL FEDERAL**

<b>RESIDENCIA</b>	<b>CENTROS DE JUSTICIA PENAL FEDERAL</b>	<b>JUEZ SISTEMA PENAL ACUSATORIO (JUECES DE CONTROL)</b>	<b>JUEZ SISTEMA PENAL ACUSATORIO (JUECES DE EJECUCIÓN)</b>	<b>JUEZ ADMINISTRADOR</b>
<b>Celaya</b>	<b>0</b>	<b>0</b>	<b>0</b>	<b>0</b>
<b>Guanajuato</b>	<b>1</b>	<b>4</b>	<b>1</b>	<b>1</b>
<b>Irapuato</b>	<b>0</b>	<b>0</b>	<b>0</b>	<b>0</b>
<b>León</b>	<b>0</b>	<b>0</b>	<b>0</b>	<b>0</b>
<b>TOTAL</b>	<b>1</b>	<b>4</b>	<b>1</b>	<b>1</b>

# Décimo Sexto Circuito Judicial

## Guanajuato

### Contexto

El décimo sexto Circuito comprende la circunscripción territorial que ocupa el Estado de Guanajuato, cuya extensión es de 30,606.7 kilómetros cuadrados que representa el 1.6% del territorio nacional; administrativamente se divide en 46 municipios en las que se asientan 6,117,205 habitantes<sup>2</sup> que constituyen el 4.88% del total nacional.

Datos demográficos	
Número de Municipios	46
<sup>(1)</sup> Superficie (km <sup>2</sup> )	30,606.70
<sup>(2)</sup> Nacimientos	114,469
<sup>(2)</sup> Defunciones	34,088
<sup>(2)</sup> Tasa bruta de natalidad (Por mil)	18.71
<sup>(2)</sup> Tasa bruta de mortalidad (Por cien)	5.57
<sup>(2)</sup> Esperanza de vida al nacimiento total	75.01
<sup>(2)</sup> Esperanza de vida al nacimiento hombres	71.95
<sup>(2)</sup> Esperanza de vida al nacimiento mujeres	78.07

Tabla 1. Datos demográficos

Del total de habitantes que integran el Circuito, 48.77% son hombres y 51.23% son mujeres.

Año	Número de habitantes	Cantidad	Porcentajes nivel nacional
	<sup>(2)</sup> Población Total	6,117,205	4.88%
2018	Distribución por género	Cantidad	Porcentaje
	Hombres	2,983,239	48.77%
	Mujeres	3,133,966	51.23%

Tabla 2. Porcentajes poblacionales.

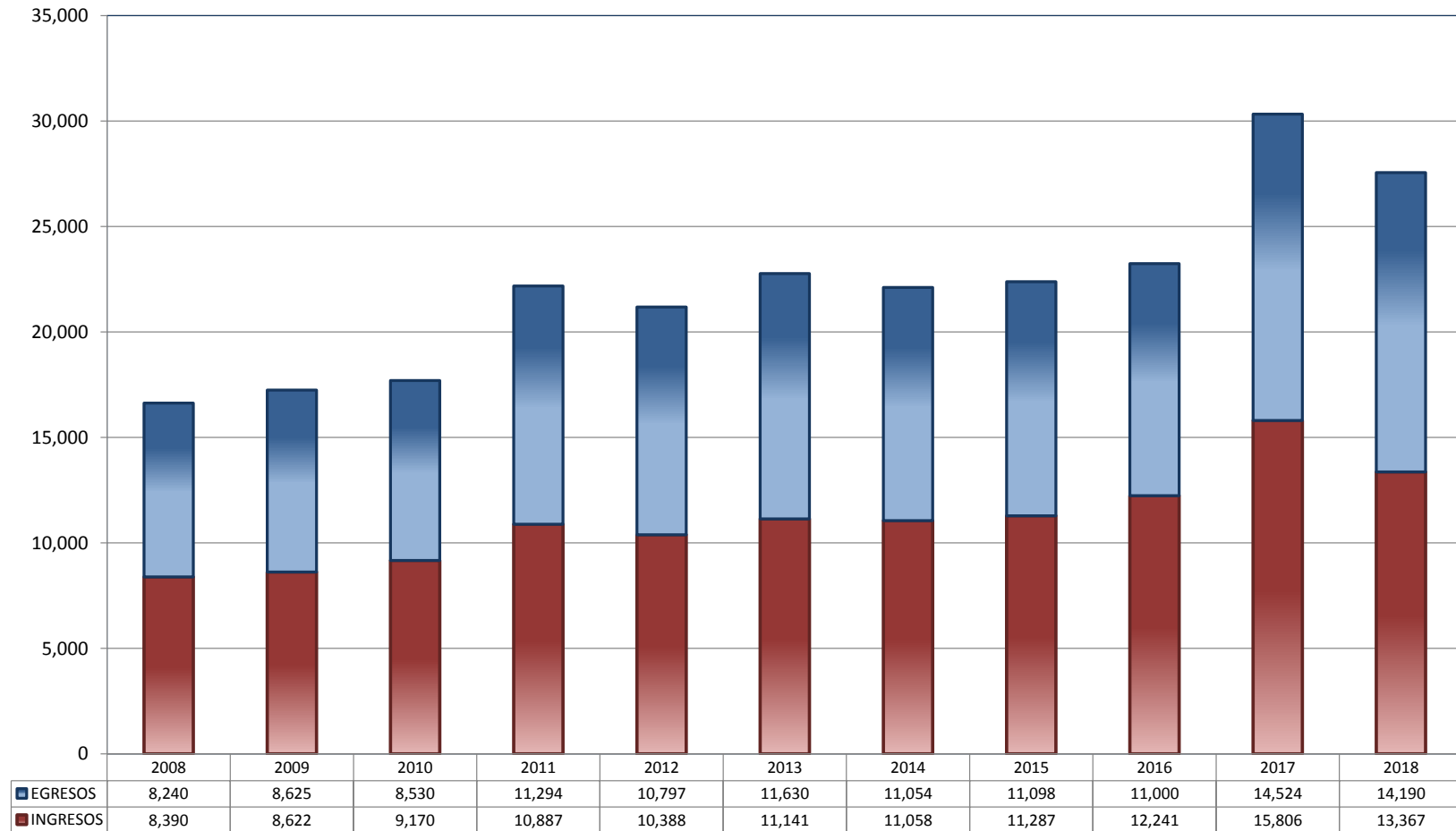
<sup>(2)</sup> Panorama sociodemográfico de México 2015 / Instituto Nacional de Estadística y Geografía.-- México: INEGI, c2015, 96p. ISBN 978-607-739-718-2. <http://www.beta.inegi.org.mx/app/biblioteca/ficha.html?upc=702825078065>.

<sup>(3)</sup> Indicadores demográficos. [http://www.conapo.gob.mx/work/models/CONAPO/Mapa\\_Ind\\_Dem18/index.html](http://www.conapo.gob.mx/work/models/CONAPO/Mapa_Ind_Dem18/index.html)

## TRIBUNALES COLEGIADOS DE CIRCUITO

TOTAL DE INGRESOS Y EGRESOS

PERIODO ESTADÍSTICO 2008 - 2018

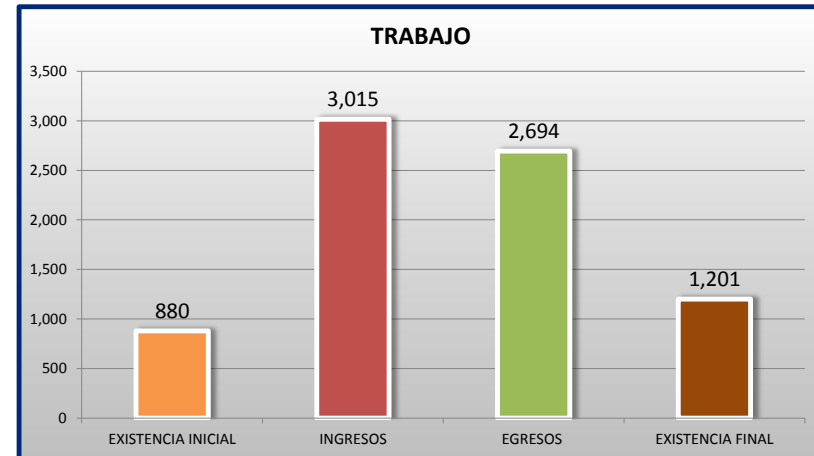
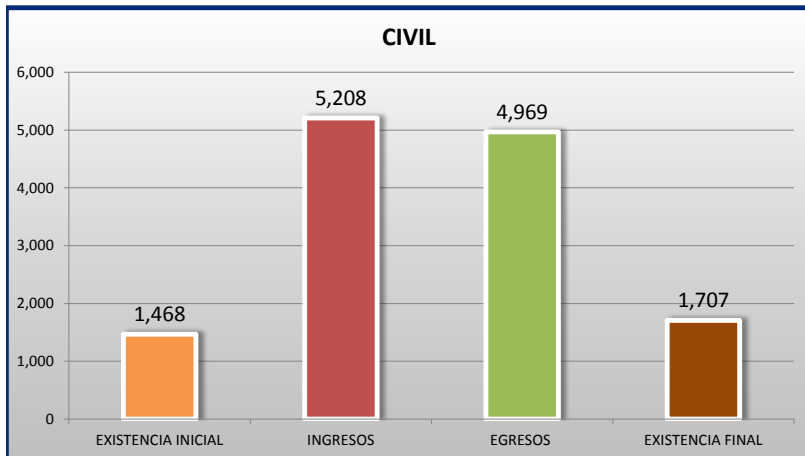
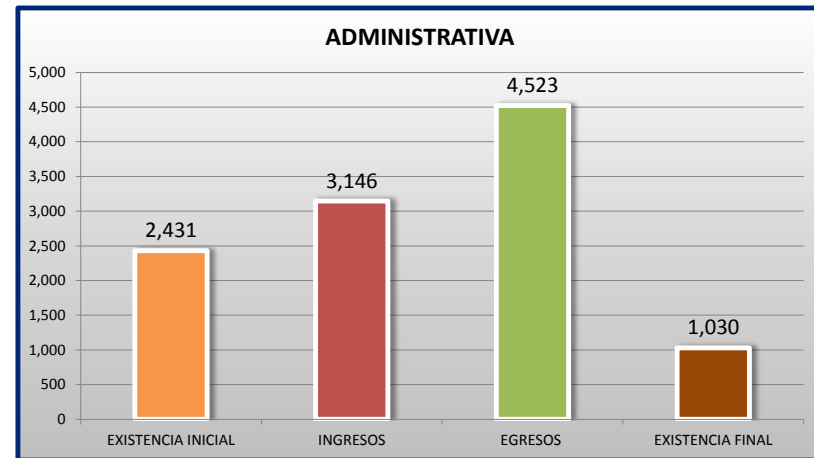
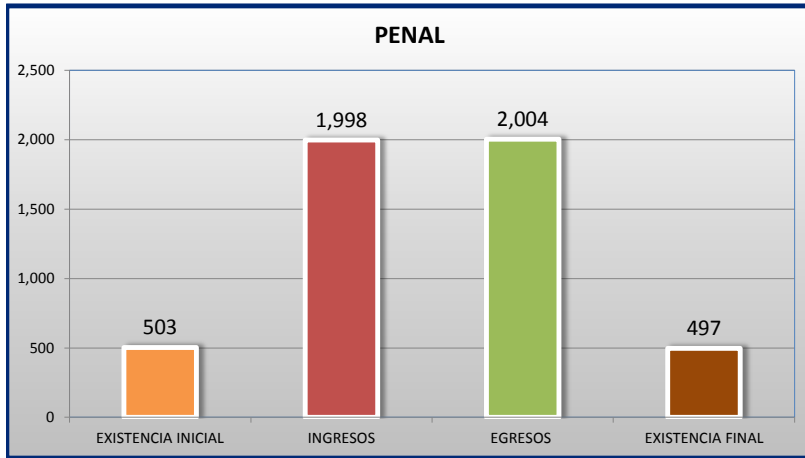
16<sup>o</sup>  
CTO

■ INGRESOS ■ EGRESOS

## TRIBUNALES COLEGIADOS DE CIRCUITO

MOVIMIENTO ESTADÍSTICO DEL TOTAL DE ASUNTOS POR MATERIA

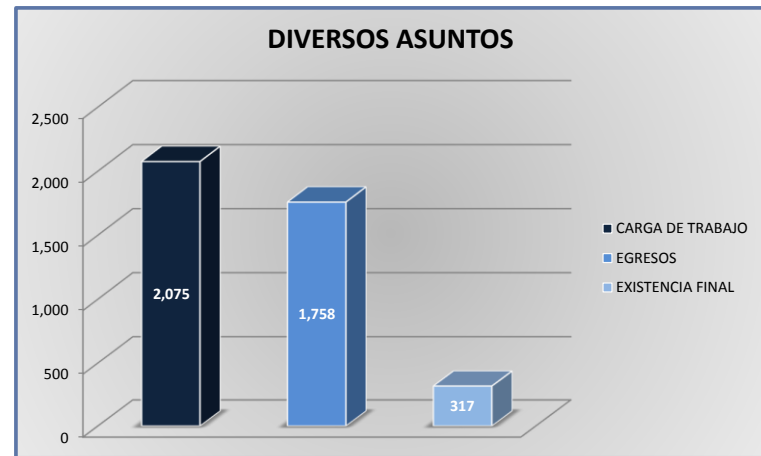
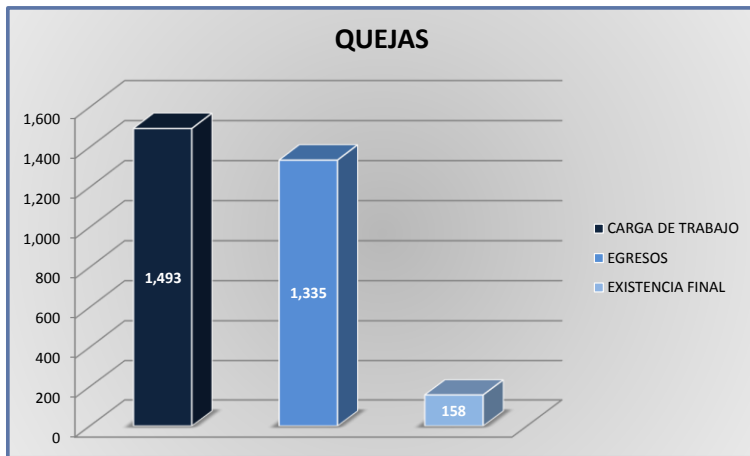
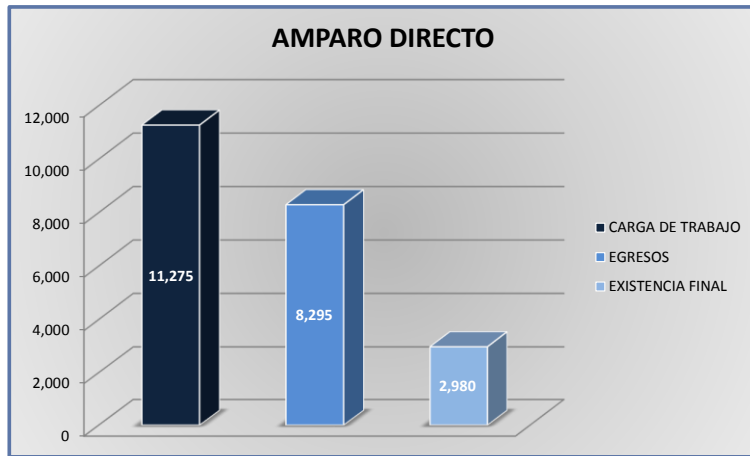
DEL 16 DE NOVIEMBRE DE 2017 AL 15 DE NOVIEMBRE DE 2018



**TRIBUNALES COLEGIADOS DE CIRCUITO**

CARGA DE TRABAJO ATENDIDA POR TIPO DE ASUNTO

DEL 16 DE NOVIEMBRE DE 2017 AL 15 DE NOVIEMBRE DE 2018



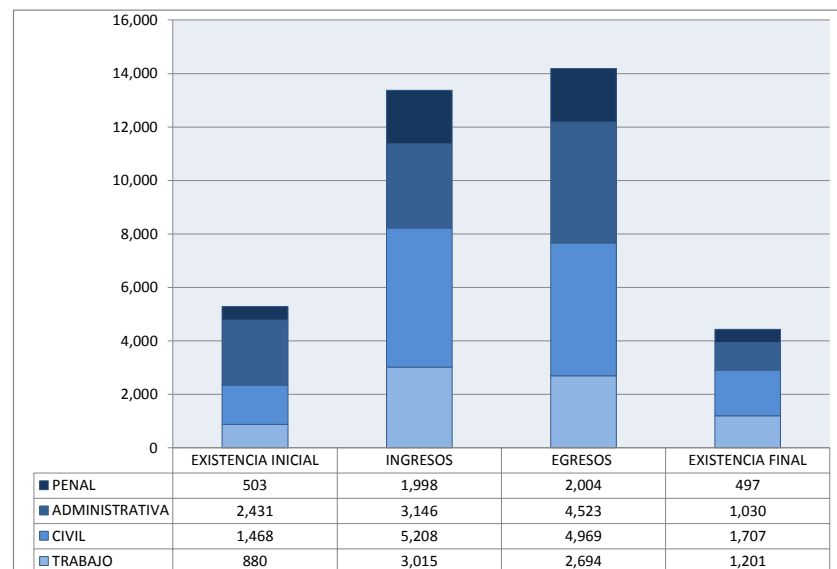
### TRIBUNALES COLEGIADOS DE CIRCUITO

MOVIMIENTO ESTADÍSTICO DEL TOTAL DE ASUNTOS POR MATERIA Y RUBRO

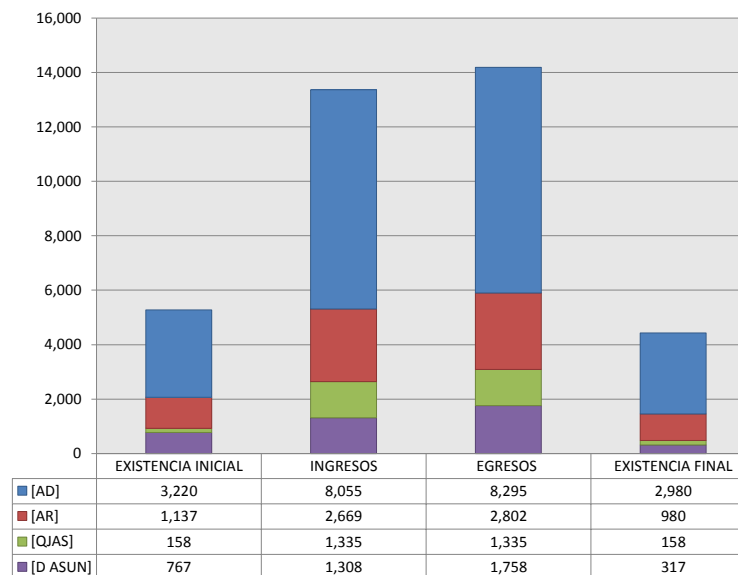
DEL 16 DE NOVIEMBRE DE 2017 AL 15 DE NOVIEMBRE DE 2018

	PENAL				ADMINISTRATIVA				CIVIL				TRABAJO				TOTAL			
	EXISTENCIA INICIAL	INGRESOS	EGRESOS	EXISTENCIA FINAL	EXISTENCIA INICIAL	INGRESOS	EGRESOS	EXISTENCIA FINAL	EXISTENCIA INICIAL	INGRESOS	EGRESOS	EXISTENCIA FINAL	EXISTENCIA INICIAL	INGRESOS	EGRESOS	EXISTENCIA FINAL	EXISTENCIA INICIAL	INGRESOS	EGRESOS	EXISTENCIA FINAL
AMPARO DIRECTO [AD]	182	498	475	205	1,162	1,560	2,310	412	1,064	3,291	3,118	1,237	812	2,706	2,392	1,126	3,220	8,055	8,295	2,980
AMPARO EN REVISIÓN [AR]	237	839	858	218	558	589	756	367	302	1,114	1,063	353	40	127	125	42	1,137	2,669	2,802	980
QUEJAS [QJAS]	43	405	400	48	21	284	289	16	80	528	537	71	14	118	109	23	158	1,335	1,335	158
DIVERSOS ASUNTOS [D ASUN]	41	256	271	26	690	713	1,168	235	22	275	251	46	14	64	68	10	767	1,308	1,758	317
<b>TOTAL</b>	<b>503</b>	<b>1,998</b>	<b>2,004</b>	<b>497</b>	<b>2,431</b>	<b>3,146</b>	<b>4,523</b>	<b>1,030</b>	<b>1,468</b>	<b>5,208</b>	<b>4,969</b>	<b>1,707</b>	<b>880</b>	<b>3,015</b>	<b>2,694</b>	<b>1,201</b>	<b>5,282</b>	<b>13,367</b>	<b>14,190</b>	<b>4,435</b>

MATERIA



TIPO DE ASUNTO



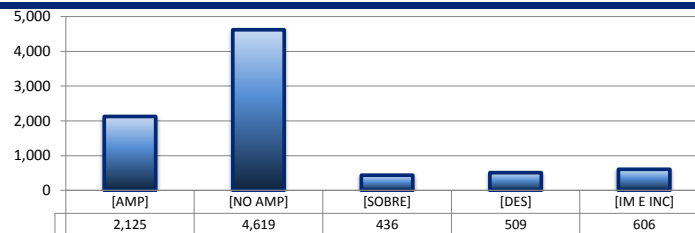
## TRIBUNALES COLEGIADOS DE CIRCUITO

SENTIDO DE LAS SENTENCIAS Y RESOLUCIONES QUE PUSIERON FIN AL JUICIO O RECURSO

DEL 16 DE NOVIEMBRE DE 2017 AL 15 DE NOVIEMBRE DE 2018


## AMPARO DIRECTO

		PENAL	ADMINISTRATIVA	CIVIL	TRABAJO	TOTAL
AMPARA	[AMP]	176	431	559	959	2,125
NO AMPARA	[NO AMP]	150	1,629	1,847	993	4,619
SOBRESEE	[SOBRE]	18	75	106	237	436
DESECHAMIENTO	[DES]	32	138	193	146	509
IMPEDIMENTO E INCOMPETENCIA	[IM E INC]	99	37	413	57	606
<b>TOTAL</b>		<b>475</b>	<b>2,310</b>	<b>3,118</b>	<b>2,392</b>	<b>8,295</b>



## AMPARO EN REVISIÓN

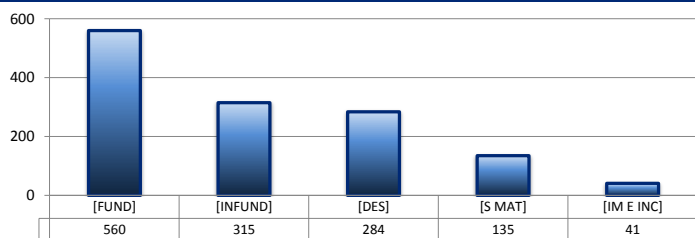
		PENAL	ADMINISTRATIVA	CIVIL	TRABAJO	TOTAL
CONFIRMA	[CONF]	440	386	715	75	1,616
REVOCA	[REV]	172	143	157	15	487
MODIFICA	[MOD]	49	88	49	10	196
CADUCIDAD	[CAD]	0	0	0	0	0
DESECHAMIENTO	[DES]	135	63	83	20	301
SIN MATERIA	[S MAT]	23	48	38	2	111
IMPEDIMENTO E INCOMPETENCIA	[IM E INC]	39	28	21	3	91
<b>TOTAL</b>		<b>858</b>	<b>756</b>	<b>1,063</b>	<b>125</b>	<b>2,802</b>



## QUEJAS

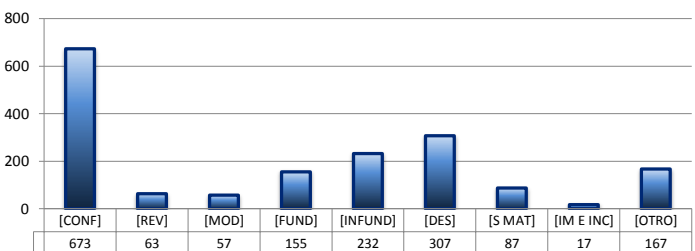
78                      84                      90

		PENAL	ADMINISTRATIVA	CIVIL	TRABAJO	TOTAL
FUNDADA	[FUND]	118	108	285	49	560
INFUNDADA	[INFUND]	95	98	106	16	315
DESECHAMIENTO	[DES]	101	60	104	19	284
SIN MATERIA	[S MAT]	58	16	39	22	135
IMPEDIMENTO E INCOMPETENCIA	[IM E INC]	28	7	3	3	41
<b>TOTAL</b>		<b>400</b>	<b>289</b>	<b>537</b>	<b>109</b>	<b>1,335</b>



## DIVERSOS ASUNTOS\*

		PENAL	ADMINISTRATIVA	CIVIL	TRABAJO	TOTAL
CONFIRMA	[CONF]	0	673	0	0	673
REVOCA	[REV]	0	63	0	0	63
MODIFICA	[MOD]	0	57	0	0	57
FUNDADA	[FUND]	40	39	71	5	155
INFUNDADA	[INFUND]	92	33	90	17	232
DESECHAMIENTO	[DES]	31	252	18	6	307
SIN MATERIA	[S MAT]	36	8	39	4	87
IMPEDIMENTO E INCOMPETENCIA	[IM E INC]	11	1	3	2	17
OTROS	[OTRO]	61	42	30	34	167
<b>TOTAL</b>		<b>271</b>	<b>1,168</b>	<b>251</b>	<b>68</b>	<b>1,758</b>



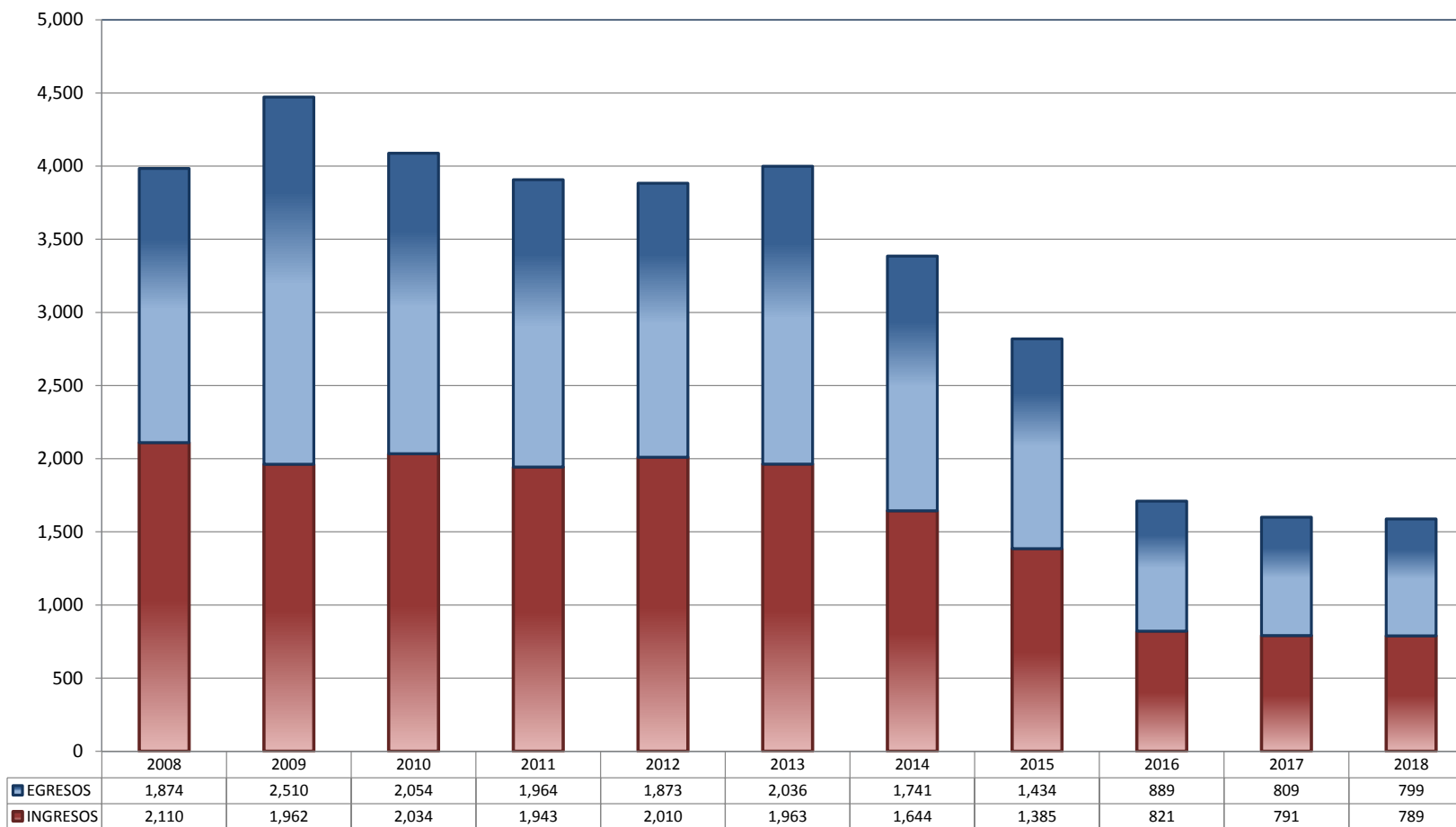
\* Revisión fiscal, conflictos competenciales, impedimento, incidentes de inejecución, inconformidades, reclamaciones, reconocimiento de inocencia repetición del acto reclamado, revisión contenciosa administrativa y conflictos de acumulación.



## TRIBUNALES UNITARIOS DE CIRCUITO

TOTAL DE INGRESOS Y EGRESOS

PERIODO ESTADÍSTICO 2008 - 2018

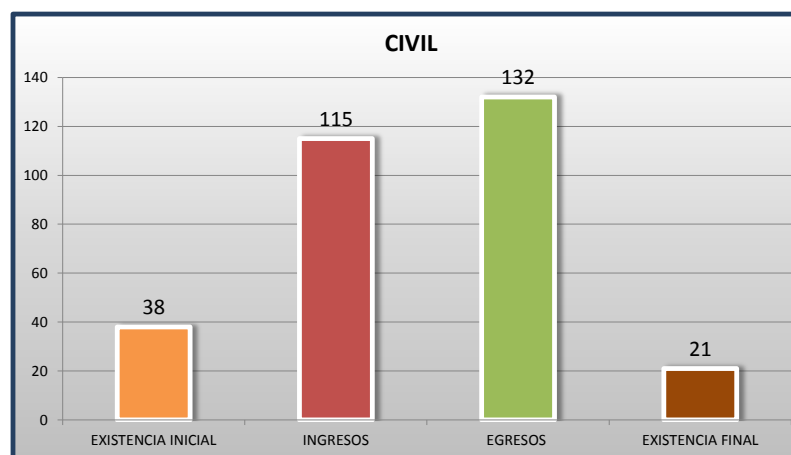
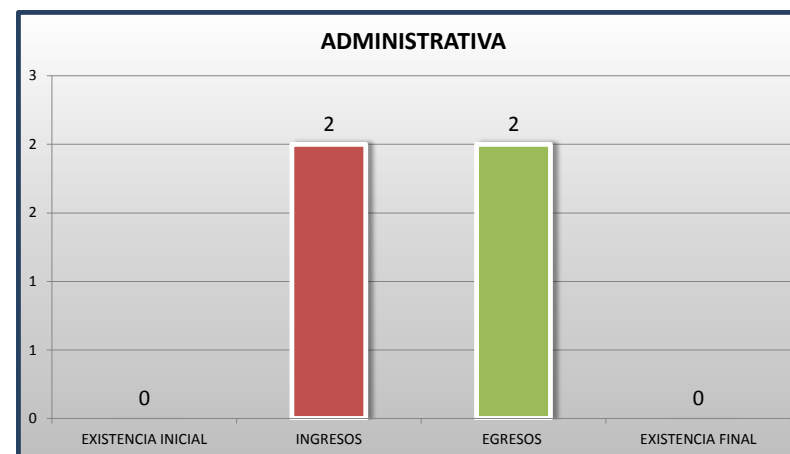
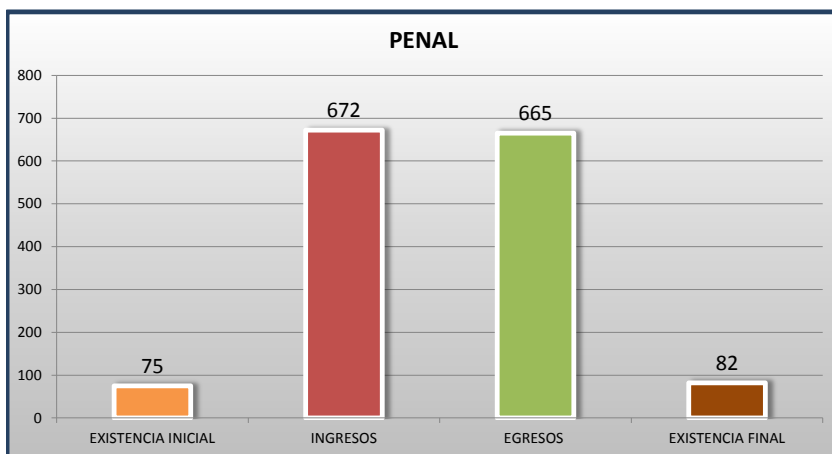


■ INGRESOS ■ EGRESOS

## TRIBUNALES UNITARIOS DE CIRCUITO

MOVIMIENTO ESTADÍSTICO DEL TOTAL DE ASUNTOS POR MATERIA

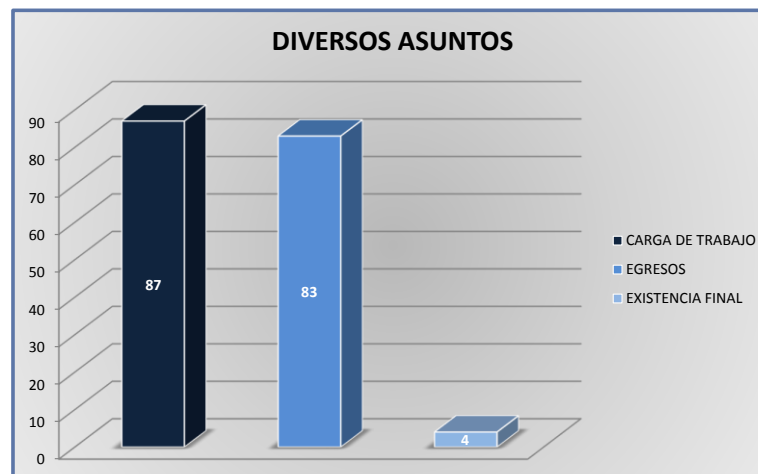
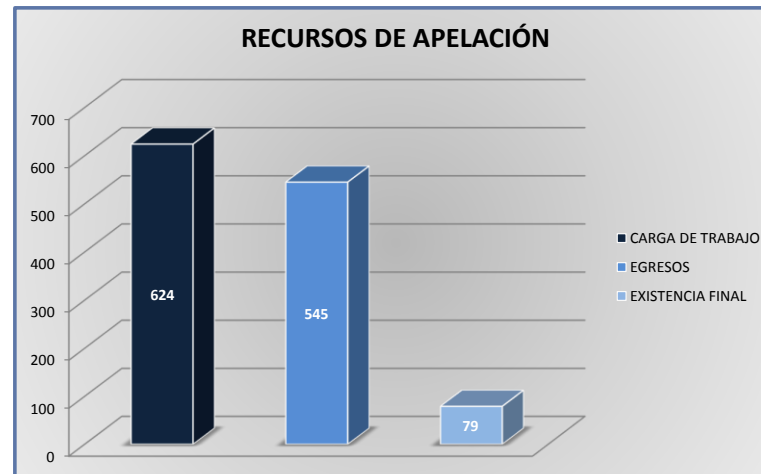
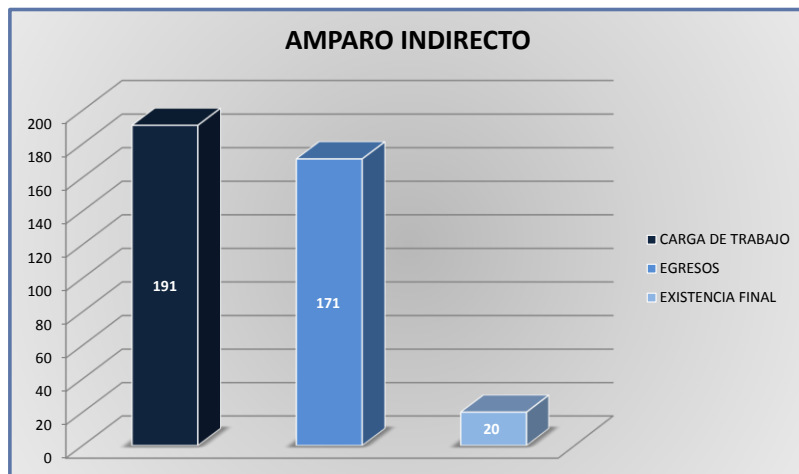
DEL 16 DE NOVIEMBRE DE 2017 AL 15 DE NOVIEMBRE DE 2018



**TRIBUNALES UNITARIOS DE CIRCUITO**

CARGA DE TRABAJO ATENDIDA POR TIPO DE ASUNTO

DEL 16 DE NOVIEMBRE DE 2017 AL 15 DE NOVIEMBRE DE 2018



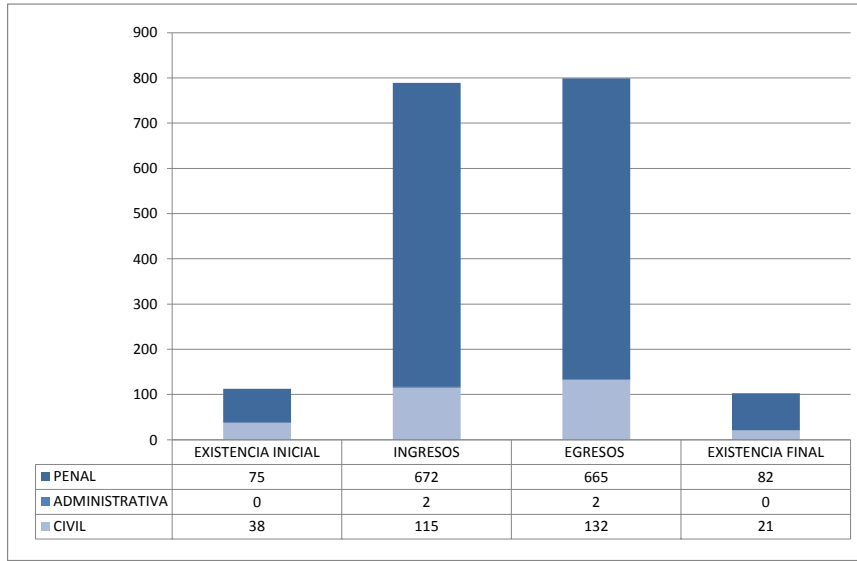
**TRIBUNALES UNITARIOS DE CIRCUITO**

MOVIMIENTO ESTADÍSTICO DEL TOTAL DE ASUNTOS POR MATERIA Y RUBRO

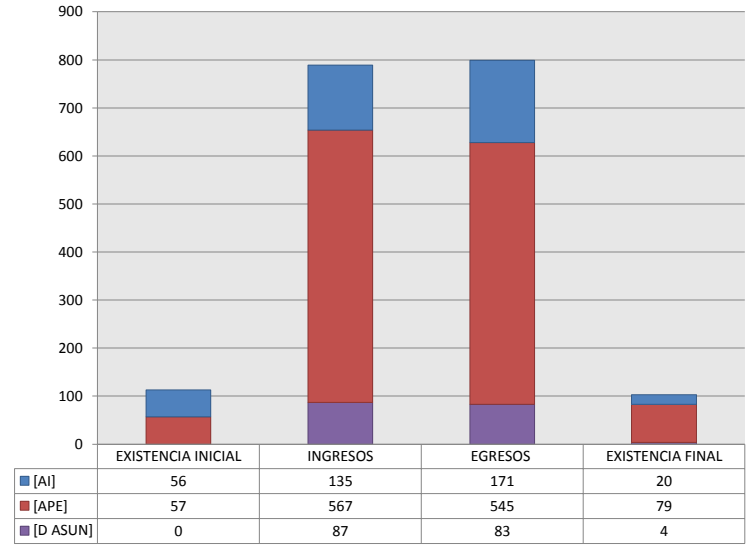
DEL 16 DE NOVIEMBRE DE 2017 AL 15 DE NOVIEMBRE DE 2018

	PENAL				ADMINISTRATIVA				CIVIL				TOTAL			
	EXISTENCIA INICIAL	INGRESOS	EGRESOS	EXISTENCIA FINAL	EXISTENCIA INICIAL	INGRESOS	EGRESOS	EXISTENCIA FINAL	EXISTENCIA INICIAL	INGRESOS	EGRESOS	EXISTENCIA FINAL	EXISTENCIA INICIAL	INGRESOS	EGRESOS	EXISTENCIA FINAL
AMPARO INDIRECTO [AI]	25	92	105	12	0	1	1	0	31	42	65	8	56	135	171	20
RECURSO DE APELACIÓN [APE]	50	504	488	66	0	1	1	0	7	62	56	13	57	567	545	79
DIVERSOS ASUNTOS (1) [D ASUN]	0	76	72	4	0	0	0	0	0	11	11	0	0	87	83	4
<b>TOTAL</b>	<b>75</b>	<b>672</b>	<b>665</b>	<b>82</b>	<b>0</b>	<b>2</b>	<b>2</b>	<b>0</b>	<b>38</b>	<b>115</b>	<b>132</b>	<b>21</b>	<b>113</b>	<b>789</b>	<b>799</b>	<b>103</b>

**MATERIA**



**TIPO DE ASUNTO**



(1) INCLUYE LOS RECURSOS DE DENEGADA APELACIÓN Y QUEJA, ASÍ COMO LOS IMPEDIMENTOS, CONFLICTOS COMPETENCIALES ENTRE JUECES, CONFLICTOS DE ACUMULACIÓN Y OTRO.

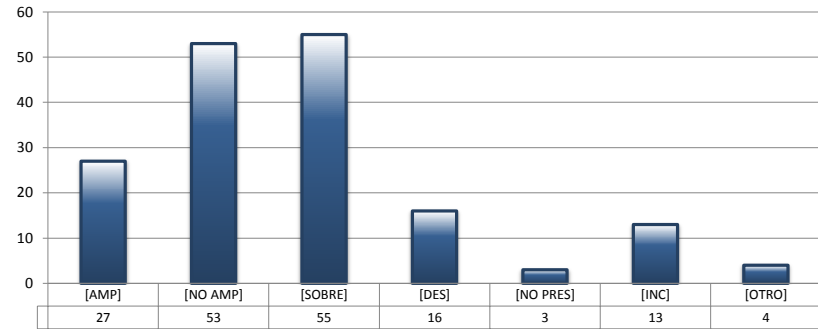
**TRIBUNALES UNITARIOS DE CIRCUITO**

SENTIDO DE LAS SENTENCIAS Y RESOLUCIONES QUE PUSIERON FIN AL JUICIO O PROCEDIMIENTO

DEL 16 DE NOVIEMBRE DE 2017 AL 15 DE NOVIEMBRE DE 2018

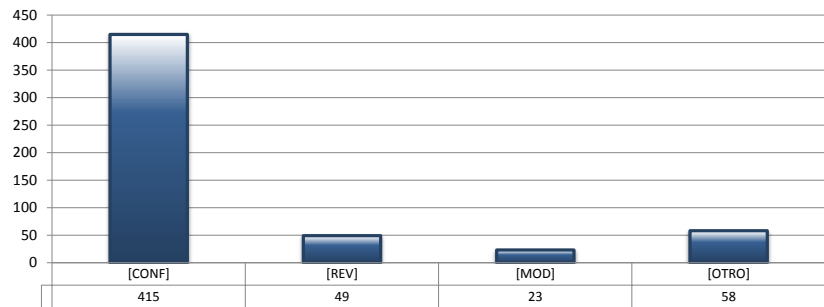
**AMPARO INDIRECTO**

		PENAL	ADMINISTRATIVA	CIVIL	TOTAL
AMPARA	[AMP]	25	0	2	27
NO AMPARA	[NO AMP]	44	0	9	53
SOBRESEE	[SOBRE]	14	1	40	55
DESECHAMIENTO	[DES]	2	0	14	16
NO PRESENTADA	[NO PRES]	3	0	0	3
INCOMPETENCIA	[INC]	13	0	0	13
OTROS	[OTRO]	4	0	0	4
<b>TOTAL</b>		<b>105</b>	<b>1</b>	<b>65</b>	<b>171</b>



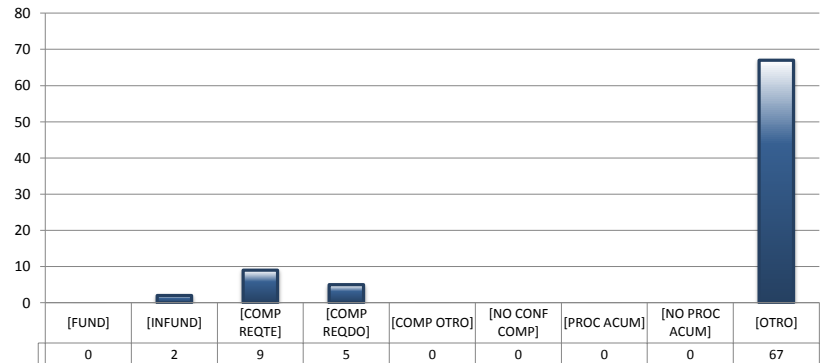
**RECURSOS DE APELACIÓN**

		PENAL	ADMINISTRATIVA	CIVIL	TOTAL
CONFIRMA	[CONF]	380	0	35	415
REVOCA	[REV]	40	0	9	49
MODIFICA	[MOD]	22	0	1	23
OTROS	[OTRO]	46	1	11	58
<b>TOTAL</b>		<b>488</b>	<b>1</b>	<b>56</b>	<b>545</b>



**DIVERSOS ASUNTOS**

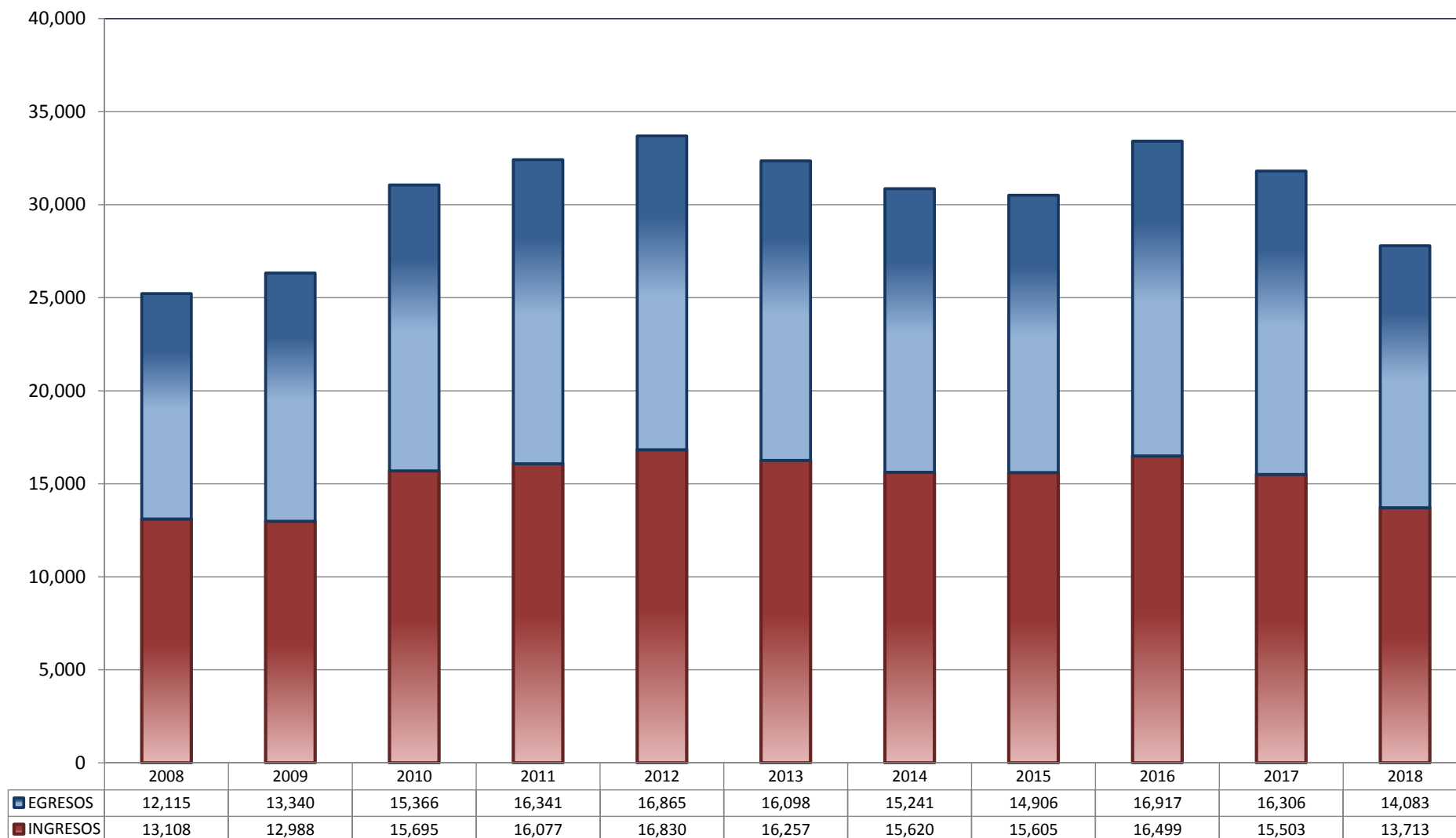
		PENAL	ADMINISTRATIVA	CIVIL	TOTAL
FUNDADA	[FUND]	0	0	0	0
INFUNDADA	[INFUND]	2	0	0	2
COMPETENTE REQUIRENTE	[COMP REQTE]	9	0	0	9
COMPETENTE REQUERIDO	[COMP REQDO]	5	0	0	5
COMPETENTE OTRO	[COMP OTRO]	0	0	0	0
DECLARA NO HAY CONFLICTO COMPETENCIAL	[NO CONF COMP]	0	0	0	0
PROCEDE ACUMULACIÓN	[PROC ACUM]	0	0	0	0
NO PROCEDE ACUMULACIÓN	[NO PROC ACUM]	0	0	0	0
OTRO	[OTRO]	56	0	11	67
<b>TOTAL</b>		<b>72</b>	<b>0</b>	<b>11</b>	<b>83</b>



## JUZGADOS DE DISTRITO

TOTAL DE INGRESOS Y EGRESOS

PERIODO ESTADÍSTICO 2008 - 2018

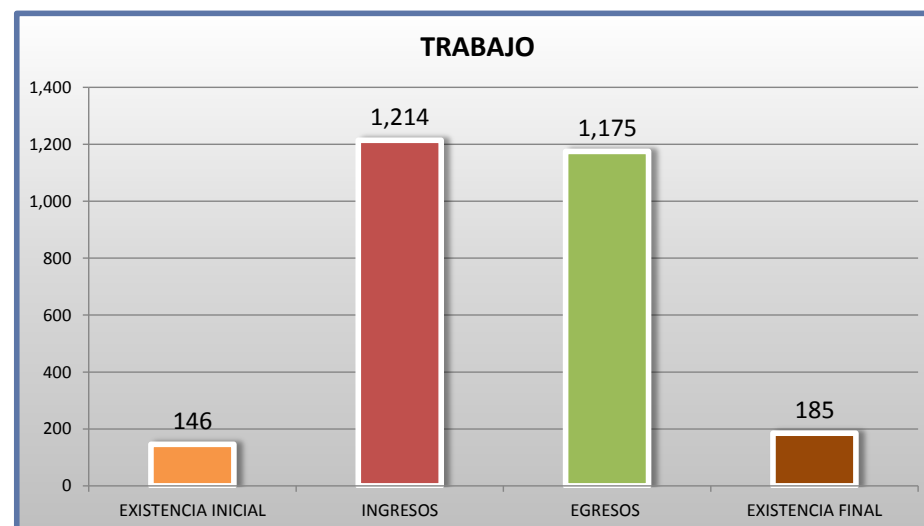
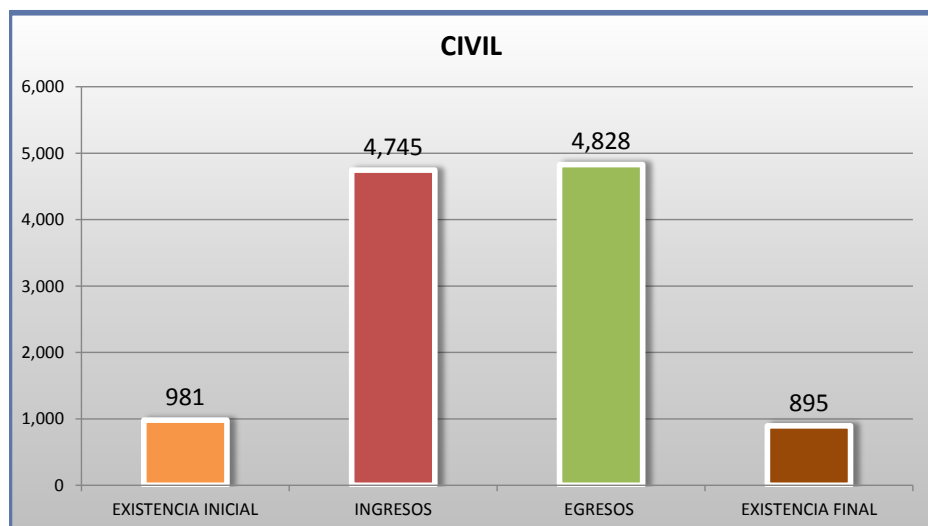
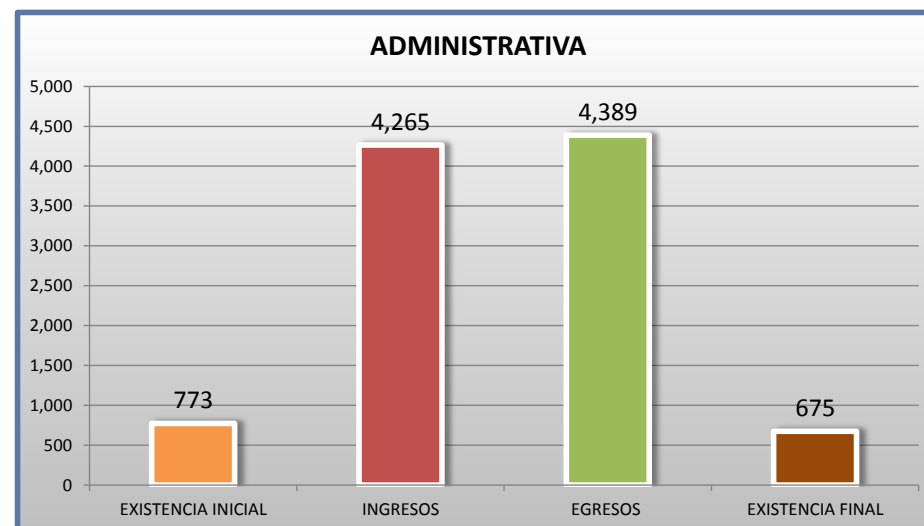
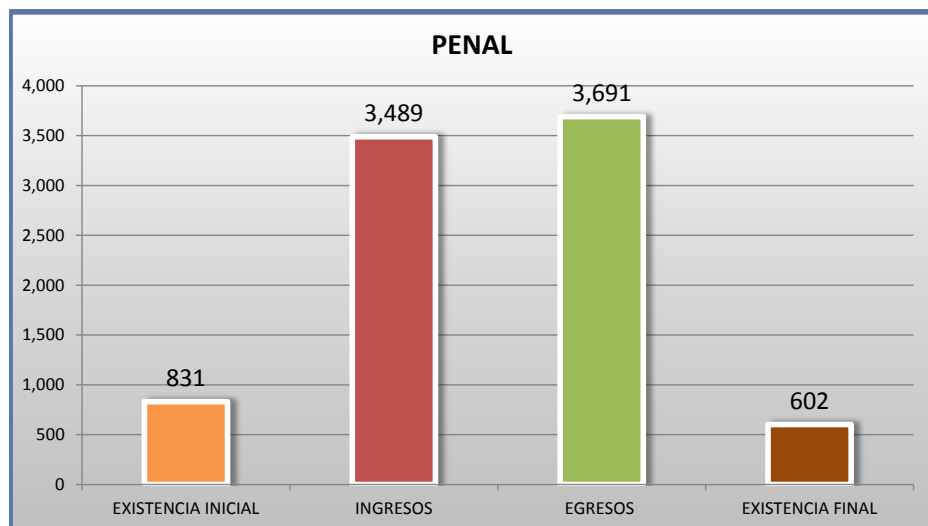
16<sup>o</sup>  
CTO

■ INGRESOS ■ EGRESOS

## JUZGADOS DE DISTRITO

MOVIMIENTO ESTADÍSTICO DEL TOTAL DE ASUNTOS POR MATERIA

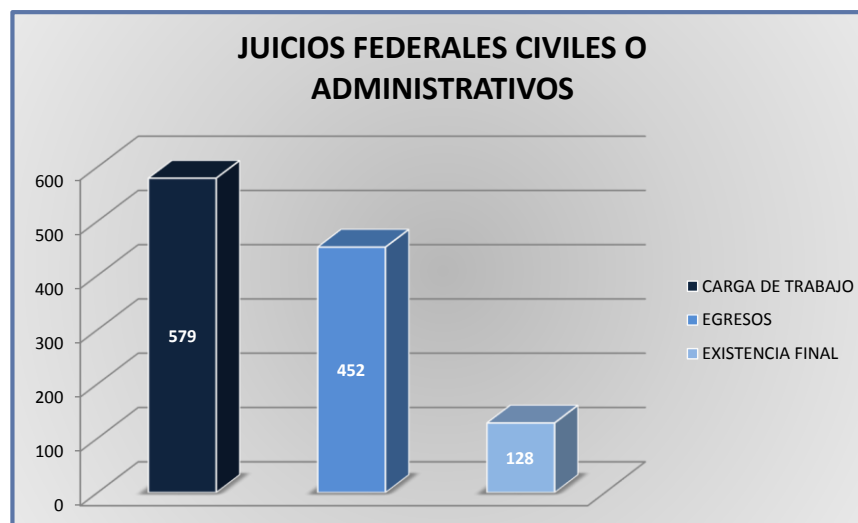
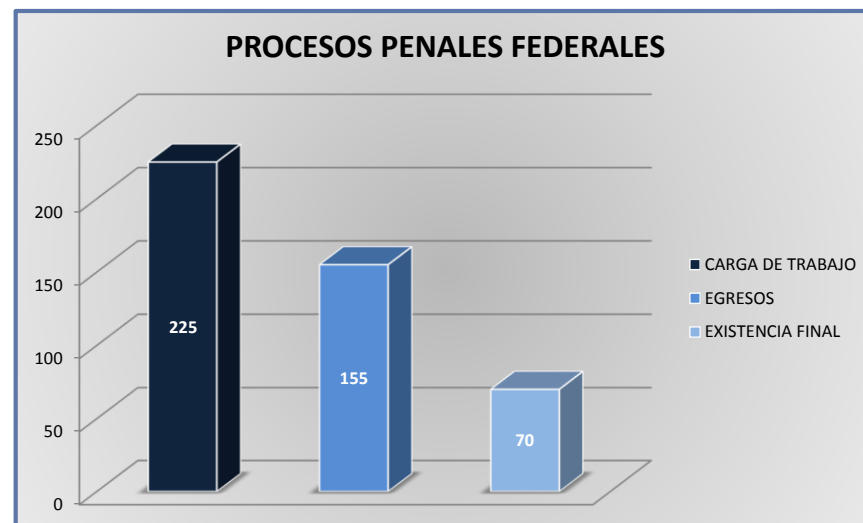
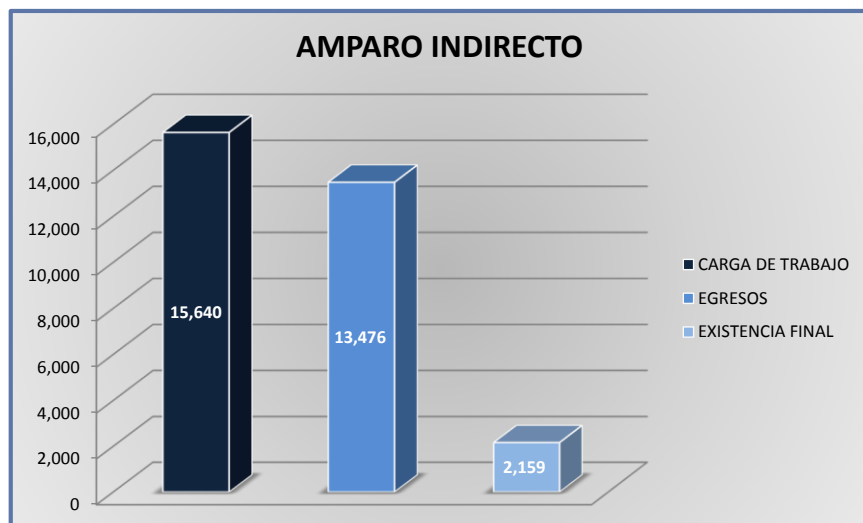
DEL 16 DE NOVIEMBRE DE 2017 AL 15 DE NOVIEMBRE DE 2018

16<sup>o</sup>  
CTO

**JUZGADOS DE DISTRITO**

CARGA DE TRABAJO ATENDIDA POR TIPO DE ASUNTO

DEL 16 DE NOVIEMBRE DE 2017 AL 15 DE NOVIEMBRE DE 2018





## JUZGADOS DE DISTRITO

MOVIMIENTO ESTADÍSTICO DEL TOTAL DE ASUNTOS POR MATERIA Y RUBRO

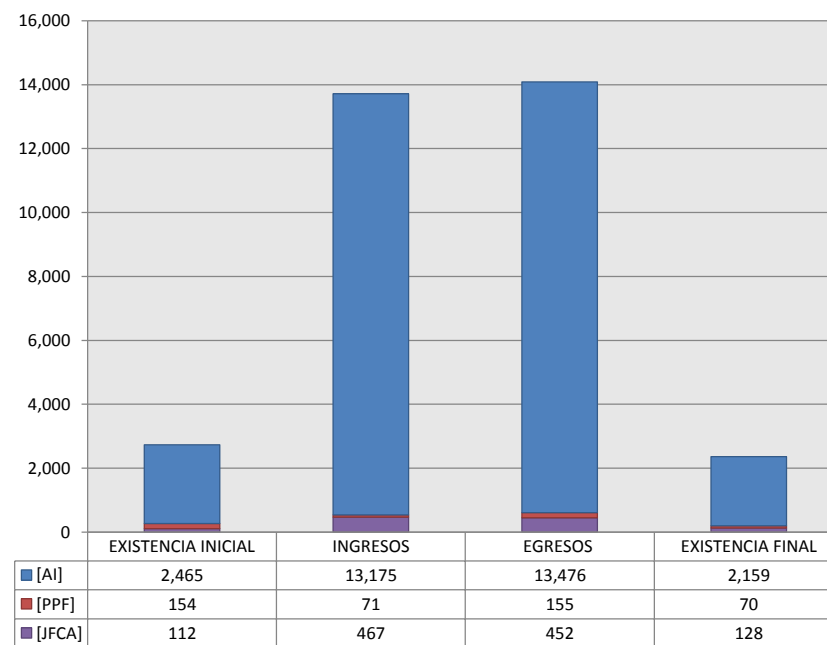
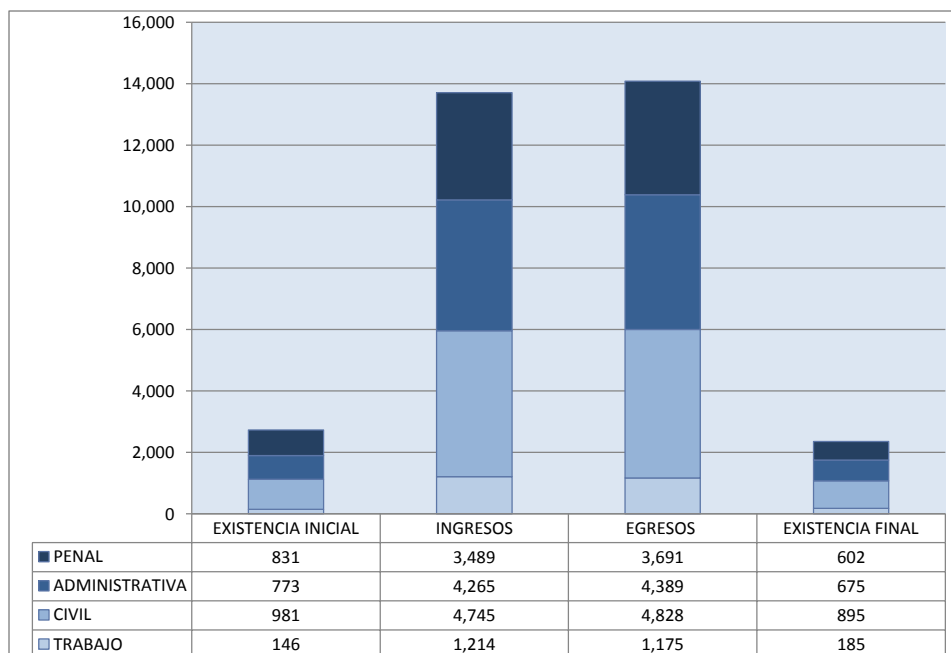
DEL 16 DE NOVIEMBRE DE 2017 AL 15 DE NOVIEMBRE DE 2018

16<sup>o</sup>  
CTO

		PENAL				ADMINISTRATIVA				CIVIL				TRABAJO				TOTAL			
		EXISTENCIA INICIAL	INGRESOS	EGRESOS	EXISTENCIA FINAL	EXISTENCIA INICIAL	INGRESOS	EGRESOS	EXISTENCIA FINAL	EXISTENCIA INICIAL	INGRESOS	EGRESOS	EXISTENCIA FINAL	EXISTENCIA INICIAL	INGRESOS	EGRESOS	EXISTENCIA FINAL	EXISTENCIA INICIAL	INGRESOS	EGRESOS	EXISTENCIA FINAL
AMPARO INDIRECTO	[AI]	677	3,418	3,536	532	773	4,264	4,388	675	869	4,279	4,377	767	146	1,214	1,175	185	2,465	13,175	13,476	2,159
PROCESOS PENALES FEDERALES	[PPF]	154	71	155	70	0	0	0	0	0	0	0	0	0	0	0	0	154	71	155	70
JUICIOS FEDERALES CIVILES O ADMINISTRATIVOS	[JFCA]	0	0	0	0	0	1	1	0	112	466	451	128	0	0	0	0	112	467	452	128
<b>TOTAL</b>		<b>831</b>	<b>3,489</b>	<b>3,691</b>	<b>602</b>	<b>773</b>	<b>4,265</b>	<b>4,389</b>	<b>675</b>	<b>981</b>	<b>4,745</b>	<b>4,828</b>	<b>895</b>	<b>146</b>	<b>1,214</b>	<b>1,175</b>	<b>185</b>	<b>2,731</b>	<b>13,713</b>	<b>14,083</b>	<b>2,357</b>

MATERIA

TIPO DE ASUNTO



## JUZGADOS DE DISTRITO

SENTIDO DE LAS SENTENCIAS Y RESOLUCIONES QUE PUSIERON FIN AL JUICIO, INSTANCIA O PROCEDIMIENTO

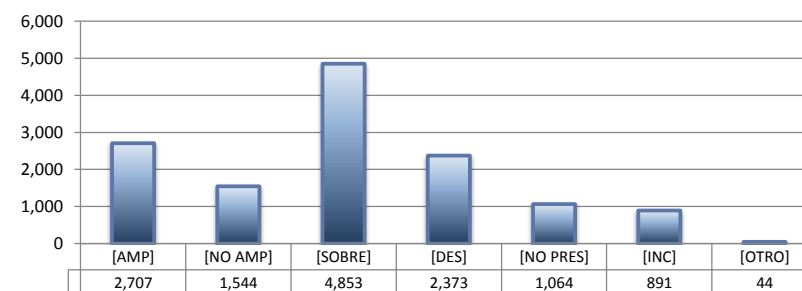
DEL 16 DE NOVIEMBRE DE 2017 AL 15 DE NOVIEMBRE DE 2018

16<sup>o</sup>

CTO


## AMPARO INDIRECTO

		PENAL	ADMINISTRATIVA	CIVIL	TRABAJO	TOTAL
AMPARA	[AMP]	481	1,327	549	350	2,707
NO AMPARA	[NO AMP]	377	320	741	106	1,544
SOBRESEE	[SOBRE]	1,712	1,474	1,351	316	4,853
DESECHAMIENTO	[DES]	456	634	1,058	225	2,373
NO PRESENTADA	[NO PRES]	251	313	375	125	1,064
INCOMPETENCIA	[INC]	253	310	275	53	891
OTROS	[OTRO]	6	10	28	0	44
<b>TOTAL</b>		<b>3,536</b>	<b>4,388</b>	<b>4,377</b>	<b>1,175</b>	<b>13,476</b>



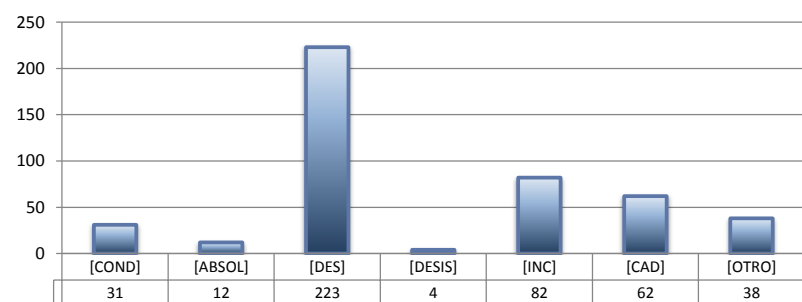
## PROCESOS PENALES FEDERALES

		PENAL	ADMINISTRATIVA	CIVIL	TRABAJO	TOTAL
CONDENATORIA	[COND]	81	---	---	---	81
ABSOLUTORIA	[ABSOL]	17	---	---	---	17
OTROS	[OTROS]	22	---	---	---	22
<b>TOTAL</b>		<b>120</b>	<b>0</b>	<b>0</b>	<b>0</b>	<b>120</b>



## JUICIOS FEDERALES CIVILES O ADMINISTRATIVOS

		PENAL	ADMINISTRATIVA	CIVIL	TRABAJO	TOTAL
CONDENATORIA	[COND]	---	0	31	---	31
ABSOLUTORIA	[ABSOL]	---	0	12	---	12
DESECHAMIENTO	[DES]	---	1	222	---	223
DESISTIMIENTO	[DESI]	---	0	4	---	4
INCOMPETENCIA	[INC]	---	0	82	---	82
CADUCIDAD	[CAD]	---	0	62	---	62
OTROS	[OTRO]	---	0	38	---	38
<b>TOTAL</b>		<b>0</b>	<b>1</b>	<b>451</b>	<b>0</b>	<b>452</b>

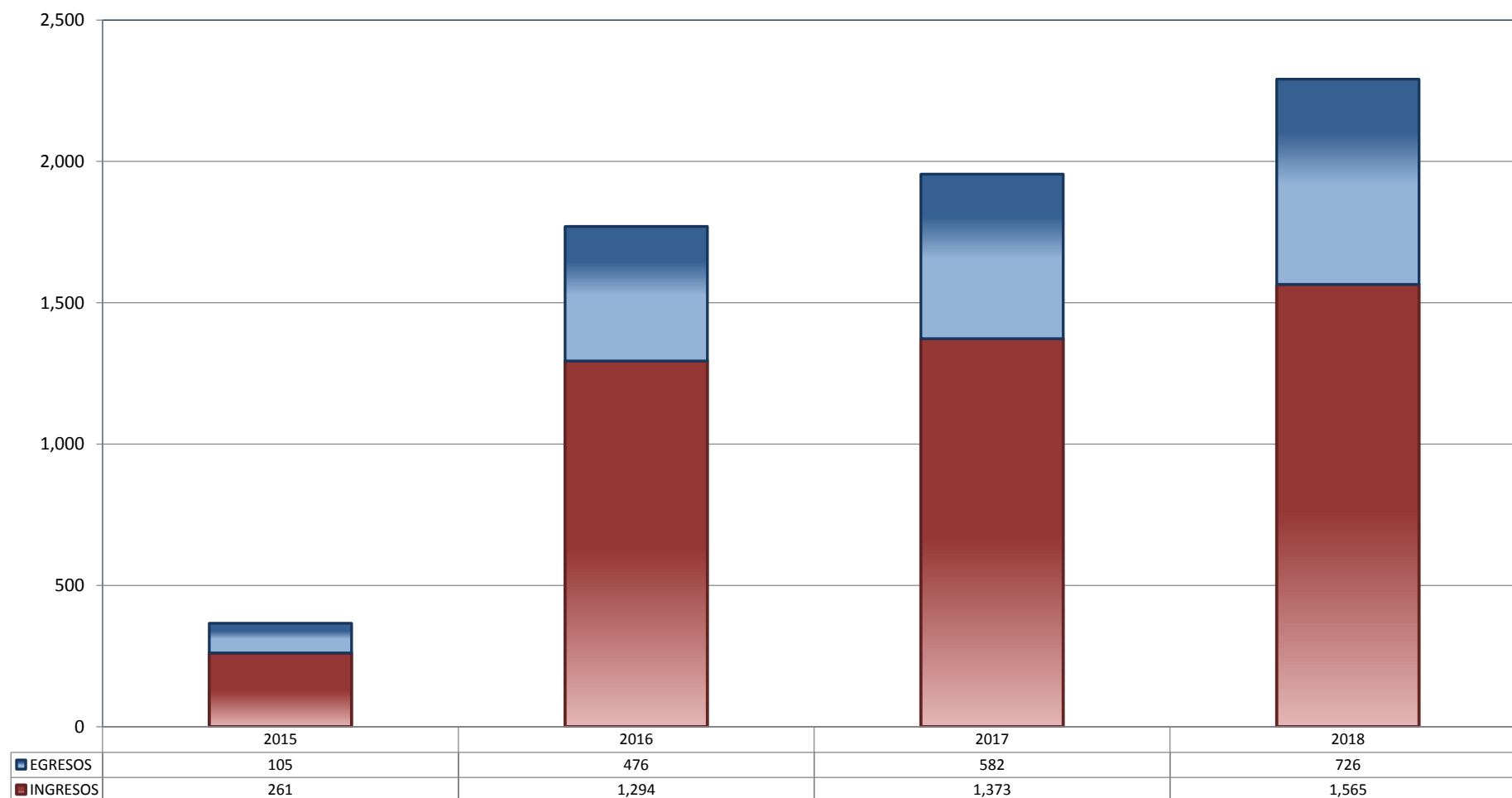


## CENTRO DE JUSTICIA PENAL FEDERAL

TOTAL DE INGRESOS Y EGRESOS (1)

PERIODO ESTADÍSTICO 2015 - 2018

16

O  
CTO

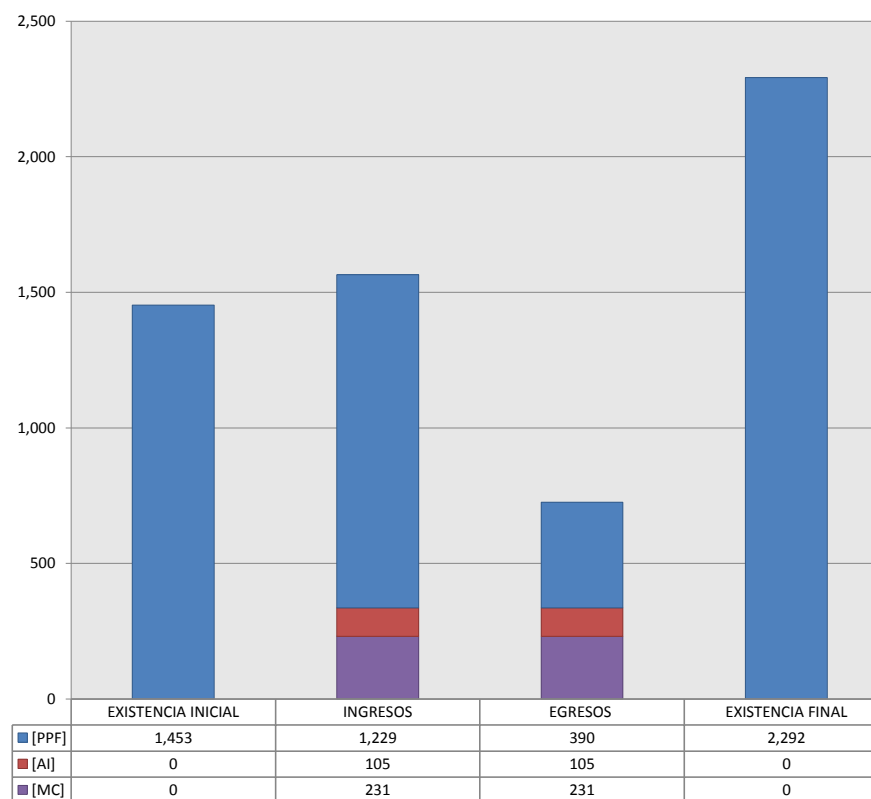
■ INGRESOS ■ EGRESOS

## CENTRO DE JUSTICIA PENAL FEDERAL

MOVIMIENTO ESTADÍSTICO DEL TOTAL DE ASUNTOS POR RUBRO

DEL 16 DE NOVIEMBRE DE 2017 AL 15 DE NOVIEMBRE DE 2018

		TOTAL			
		EXISTENCIA INICIAL	INGRESOS	EGRESOS	EXISTENCIA FINAL
PROCESOS PENALES FEDERALES	[PPF]	1,453	1,229	390	2,292
ACTOS DE INVESTIGACIÓN	[AI]	0	105	105	0
MEDIDAS CAUTELARES	[MC]	0	231	231	0
<b>TOTAL</b>		<b>1,453</b>	<b>1,565</b>	<b>726</b>	<b>2,292</b>



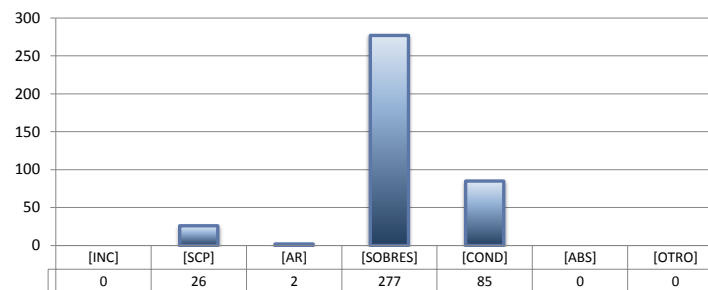
## CENTRO DE JUSTICIA PENAL FEDERAL

SENTIDO DE LAS SENTENCIAS Y RESOLUCIONES QUE PUSIERON FIN AL JUICIO, INSTANCIA O PROCEDIMIENTO

DEL 16 DE NOVIEMBRE DE 2017 AL 15 DE NOVIEMBRE DE 2018

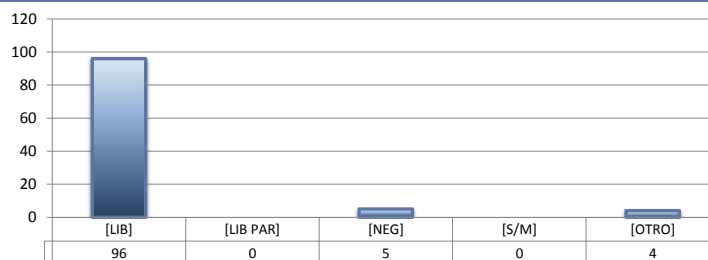
## PROCESOS PENALES FEDERALES (1)

		TOTAL
INCOMPETENCIA	[INC]	0
SUSPENSIÓN CONDICIONAL DEL PROCESO	[SCP]	26
ACUERDO REPARATORIO	[AR]	2
SOBRESEIMIENTO	[SOBRES]	277
CONDENATORIA	[COND]	85
ABSOLUTORIA	[ABS]	0
OTRO (2)	[OTRO]	0
<b>TOTAL</b>		<b>390</b>



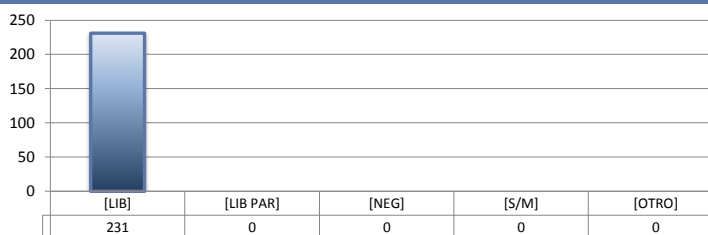
## ACTOS DE INVESTIGACIÓN

		TOTAL
LIBRADA	[LIB]	96
LIBRADA PARCIALMENTE	[LIB PAR]	0
NEGADA	[NEG]	5
SIN MATERIA	[S/M]	0
OTRO	[OTRO]	4
<b>TOTAL</b>		<b>105</b>



## MEDIDAS CAUTELARES

		TOTAL
LIBRADA	[LIB]	231
LIBRADA PARCIALMENTE	[LIB PAR]	0
NEGADA	[NEG]	0
SIN MATERIA	[S/M]	0
OTRO	[OTRO]	0
<b>TOTAL</b>		<b>231</b>



(1) Incluye los asuntos ingresados y egresados en procesos penales federales, actos de investigación y medidas cautelares.

(2) Se contabilizan las sentencias condenatorias y absolutorias dictadas tanto en el procedimiento abreviado como en el juicio oral.

(3) Incluye las sentencias de acumulación, sobreseimiento por prescripción, negativa de orden u otra.