



ÓRGANOS JURISDICCIONALES

RESIDENCIA	TRIBUNALES COLEGIADOS		TRIBUNALES UNITARIOS	JUZGADOS DE DISTRITO	
	ORDINARIOS	AUXILIARES	ORDINARIOS	ORDINARIOS	AUXILIARES
Cuernavaca	5	1	2	8	1
TOTAL	5	1	2	8	1
TOTAL GENERAL	6		2	9	

CENTROS DE JUSTICIA PENAL FEDERAL

RESIDENCIA	CENTROS DE JUSTICIA PENAL FEDERAL	JUEZ SISTEMA PENAL ACUSATORIO (JUECES DE CONTROL)	JUEZ SISTEMA PENAL ACUSATORIO (JUECES DE EJECUCIÓN)	JUEZ ADMINISTRADOR
Cuernavaca	1	2	0	1
TOTAL	1	2	0	1

Décimo Octavo Circuito Judicial

Morelos

Contexto

El décimo octavo Circuito comprende la circunscripción territorial que ocupa el Estado de Morelos, cuya extensión es de 4,879.9 kilómetros cuadrados que representa el 0.2% del territorio nacional; administrativamente se divide en 33 municipios en las que se asientan 1,965,487 habitantes² que constituyen el 1.59% del total nacional.

Datos Demográficos	
Número de Municipios	33
⁽¹⁾ Superficie (km ²)	4,878.9
Densidad de población (hab./km ²)	403
⁽²⁾ Tasa bruta de natalidad (Por mil)	18
⁽²⁾ Tasa bruta de mortalidad (Por cien)	6
⁽²⁾ Esperanza de vida al nacimiento total	76
⁽²⁾ Esperanza de vida al nacimiento hombres	74
⁽²⁾ Esperanza de vida al nacimiento mujeres	79

Tabla 1.

Del total de habitantes que integran el Circuito, 48.22% son hombres y 51.78% son mujeres, ahora bien, en esta demarcación territorial de cada 100 personas de 15 años o más, 18 tienen algún grado aprobado en educación superior.

Año	Número de Habitantes	Cantidad	Porcentaje Nivel Nacional
	⁽²⁾ Población Total	1,965,487	1.59%
2017	Distribución por género	Cantidad	Porcentaje
	Hombres	947,735	48.22%
	Mujeres	1,017,752	51.78%

Tabla 2.

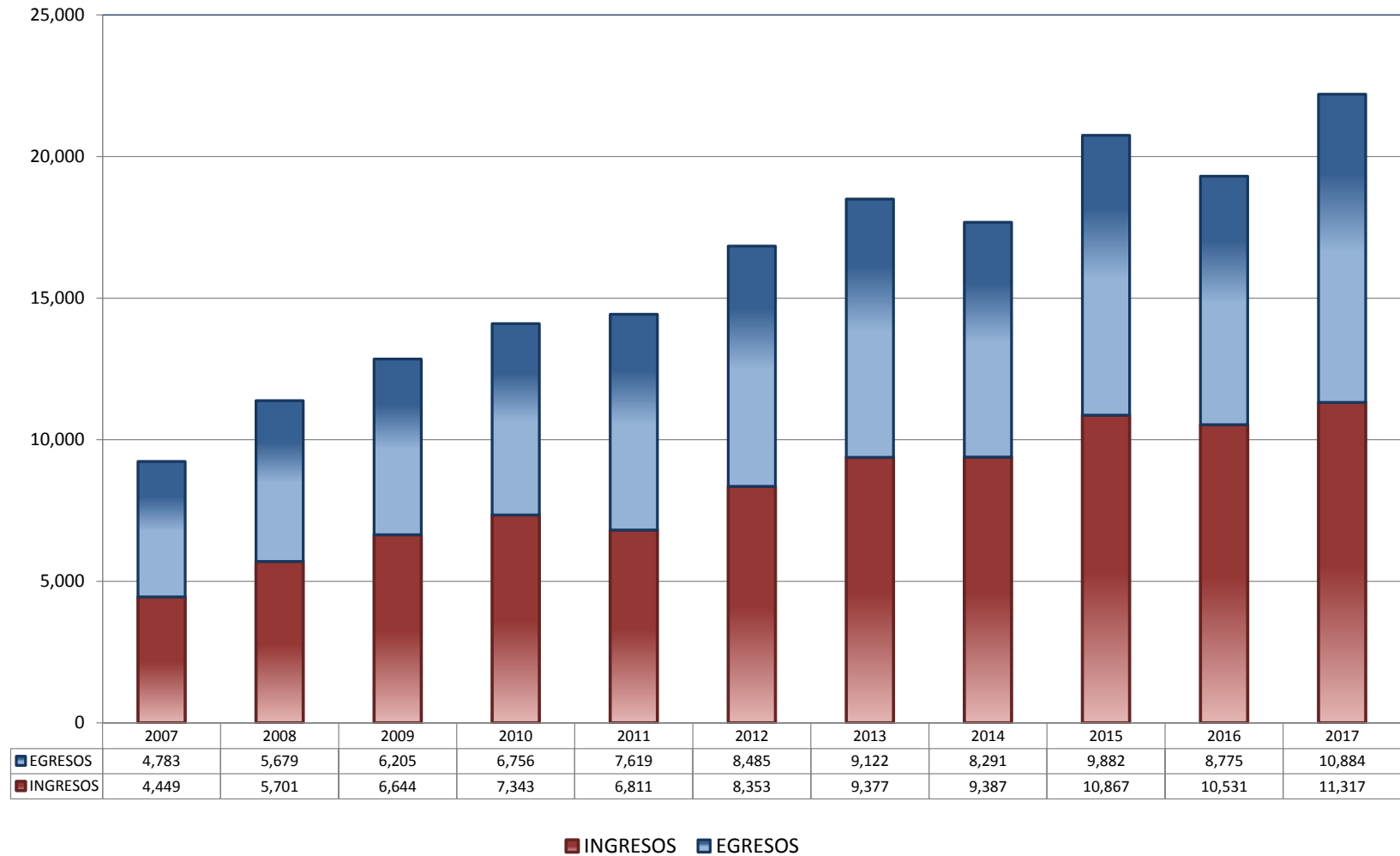
⁽¹⁾ Panorama sociodemográfico de México 2015 / Instituto Nacional de Estadística y Geografía.-- México: INEGI, c2015, 96p. ISBN 978-607-739-718-2. <http://www.beta.inegi.org.mx/app/biblioteca/ficha.html?upc=702825078065>.

⁽²⁾ Datos de Proyecciones. http://www.conapo.gob.mx/es/CONAPO/Proyecciones_Datos.

TRIBUNALES COLEGIADOS DE CIRCUITO

TOTAL DE INGRESOS Y EGRESOS

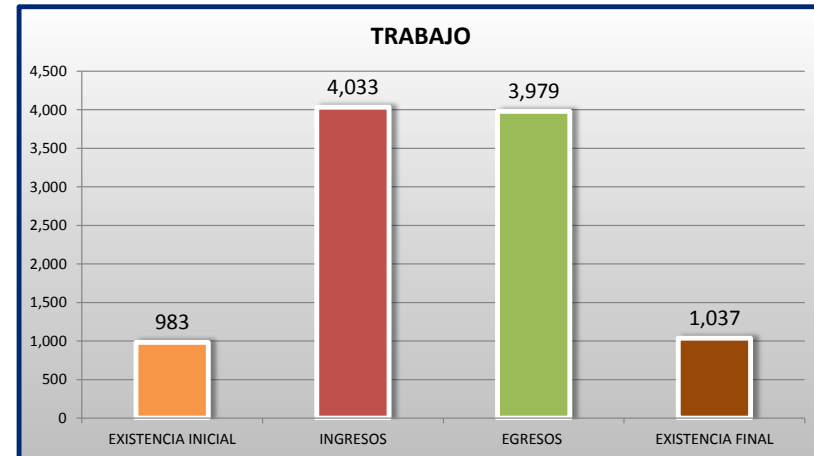
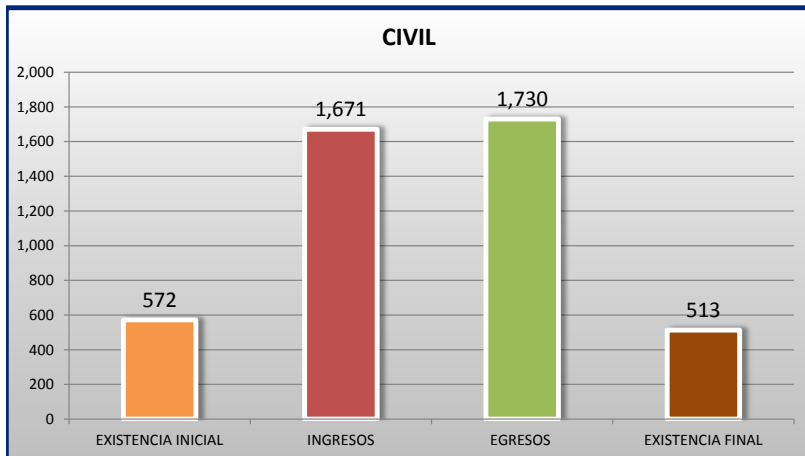
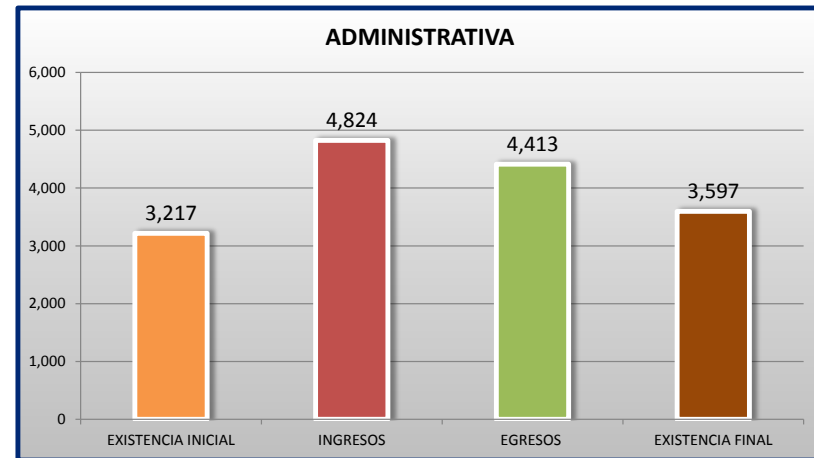
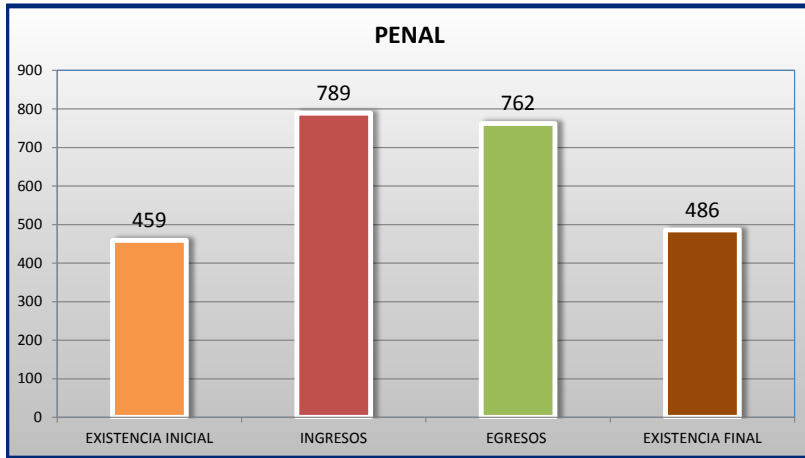
PERIODO ESTADÍSTICO 2007 - 2017

18^o
CTO

TRIBUNALES COLEGIADOS DE CIRCUITO

MOVIMIENTO ESTADÍSTICO DEL TOTAL DE ASUNTOS POR MATERIA

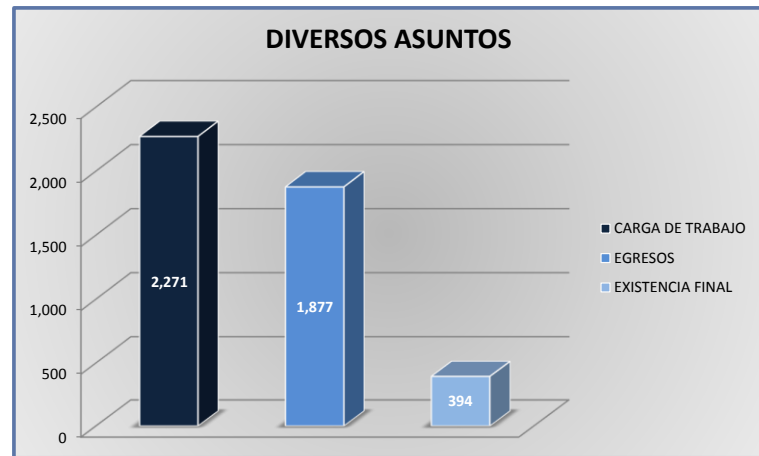
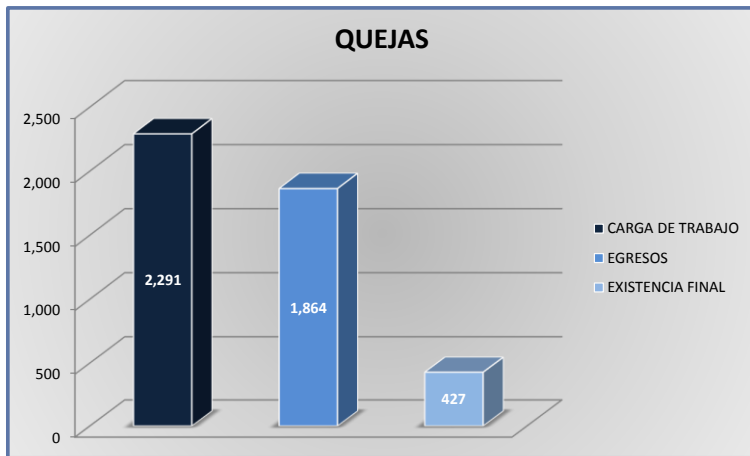
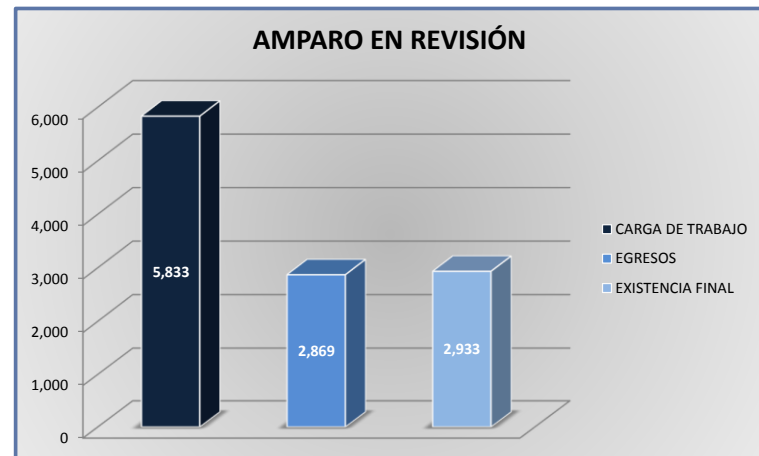
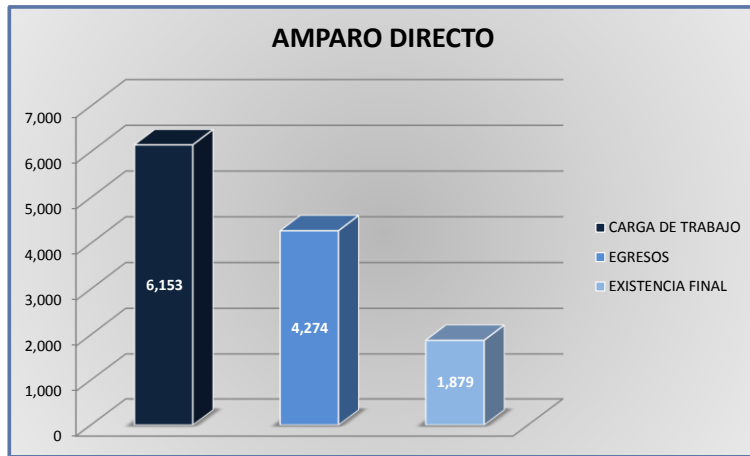
DEL 16 DE NOVIEMBRE DE 2016 AL 15 DE NOVIEMBRE DE 2017



TRIBUNALES COLEGIADOS DE CIRCUITO

CARGA DE TRABAJO ATENDIDA POR TIPO DE ASUNTO

DEL 16 DE NOVIEMBRE DE 2016 AL 15 DE NOVIEMBRE DE 2017



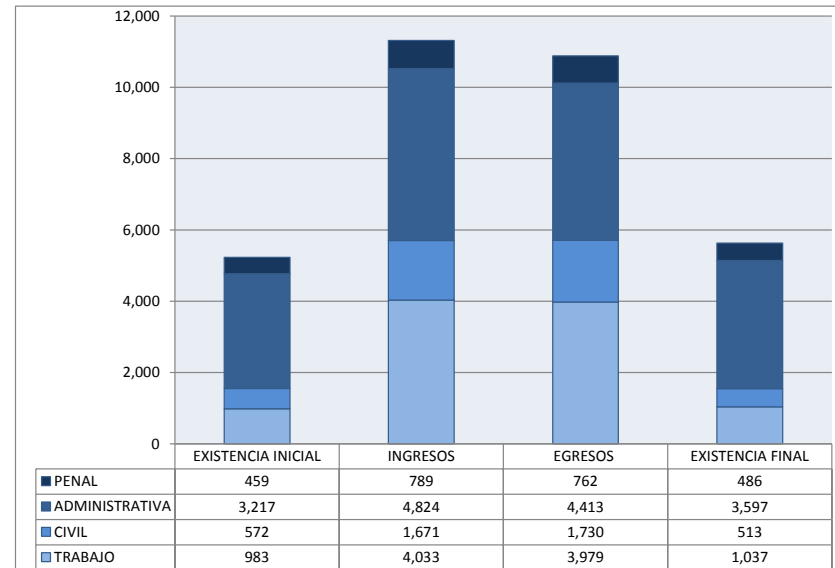
TRIBUNALES COLEGIADOS DE CIRCUITO

MOVIMIENTO ESTADÍSTICO DEL TOTAL DE ASUNTOS POR MATERIA Y RUBRO

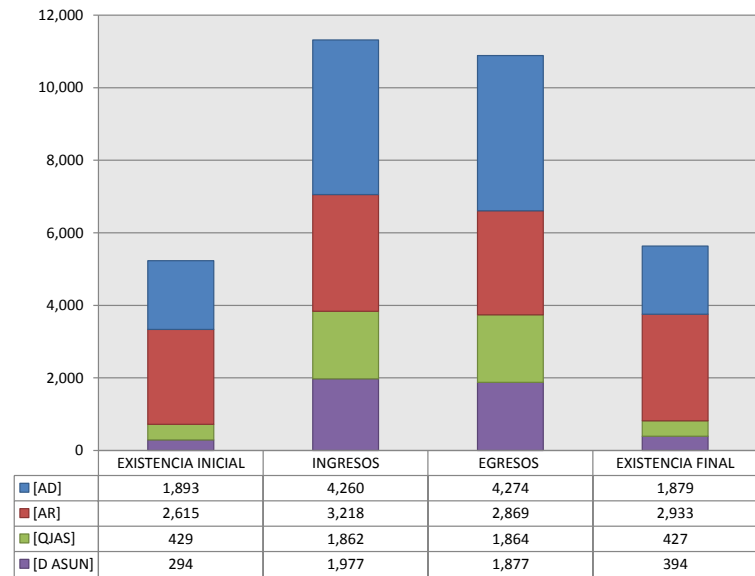
DEL 16 DE NOVIEMBRE DE 2016 AL 15 DE NOVIEMBRE DE 2017

	PENAL				ADMINISTRATIVA				CIVIL				TRABAJO				TOTAL			
	EXISTENCIA INICIAL	INGRESOS	EGRESOS	EXISTENCIA FINAL	EXISTENCIA INICIAL	INGRESOS	EGRESOS	EXISTENCIA FINAL	EXISTENCIA INICIAL	INGRESOS	EGRESOS	EXISTENCIA FINAL	EXISTENCIA INICIAL	INGRESOS	EGRESOS	EXISTENCIA FINAL	EXISTENCIA INICIAL	INGRESOS	EGRESOS	EXISTENCIA FINAL
AMPARO DIRECTO [AD]	259	351	343	267	473	794	721	546	394	942	1,003	333	767	2,173	2,207	733	1,893	4,260	4,274	1,879
AMPARO EN REVISIÓN [AR]	161	263	248	176	2,241	2,150	1,843	2,517	127	393	382	138	86	412	396	102	2,615	3,218	2,869	2,933
QUEJAS [QJAS]	25	108	102	31	276	713	744	245	35	253	256	32	93	788	762	119	429	1,862	1,864	427
DIVERSOS ASUNTOS [D ASUN]	14	67	69	12	227	1,167	1,105	289	16	83	89	10	37	660	614	83	294	1,977	1,877	394
TOTAL	459	789	762	486	3,217	4,824	4,413	3,597	572	1,671	1,730	513	983	4,033	3,979	1,037	5,231	11,317	10,884	5,633

MATERIA



TIPO DE ASUNTO



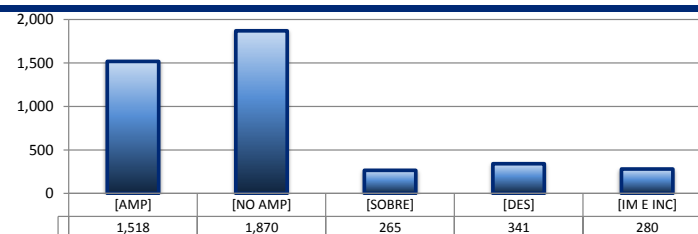
TRIBUNALES COLEGIADOS DE CIRCUITO

SENTIDO DE LAS SENTENCIAS Y RESOLUCIONES QUE PUSIERON FIN AL JUICIO O RECURSO

DEL 16 DE NOVIEMBRE DE 2016 AL 15 DE NOVIEMBRE DE 2017


AMPARO DIRECTO

		PENAL	ADMINISTRATIVA	CIVIL	TRABAJO	TOTAL
AMPARA	[AMP]	145	194	202	977	1,518
NO AMPARA	[NO AMP]	114	353	511	892	1,870
SOBRESEE	[SOBRE]	20	41	40	164	265
DESECHAMIENTO	[DES]	22	93	96	130	341
IMPEDIMENTO E INCOMPETENCIA	[IM E INC]	42	40	154	44	280
TOTAL		343	721	1,003	2,207	4,274



AMPARO EN REVISIÓN

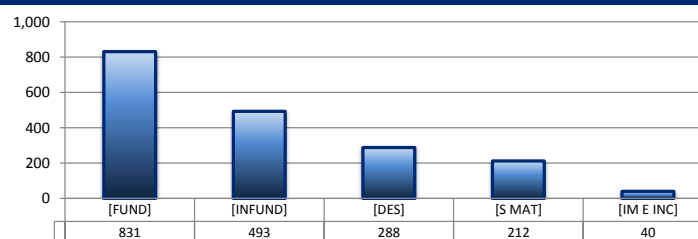
		PENAL	ADMINISTRATIVA	CIVIL	TRABAJO	TOTAL
CONFIRMA	[CONF]	147	873	272	228	1,520
REVOCA	[REV]	49	244	63	66	422
MODIFICA	[MOD]	10	95	10	18	133
CADUCIDAD	[CAD]	0	0	0	0	0
DESECHAMIENTO	[DES]	17	393	24	25	459
SIN MATERIA	[S MAT]	24	135	13	8	180
IMPEDIMENTO E INCOMPETENCIA	[IM E INC]	1	103	0	51	155
TOTAL		248	1,843	382	396	2,869



QUEJAS

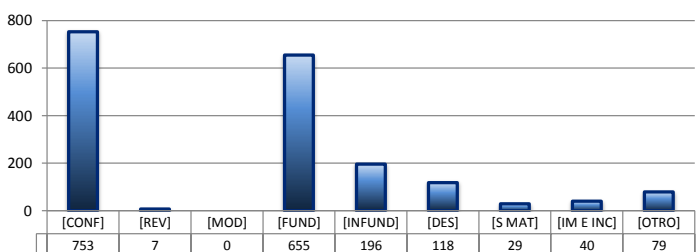
78 84 90

		PENAL	ADMINISTRATIVA	CIVIL	TRABAJO	TOTAL
FUNDADA	[FUND]	51	252	137	391	831
INFUNDADA	[INFUND]	22	257	35	179	493
DESECHAMIENTO	[DES]	19	144	49	76	288
SIN MATERIA	[S MAT]	10	57	33	112	212
IMPEDIMENTO E INCOMPETENCIA	[IM E INC]	0	34	2	4	40
TOTAL		102	744	256	762	1,864



DIVERSOS ASUNTOS*

		PENAL	ADMINISTRATIVA	CIVIL	TRABAJO	TOTAL
CONFIRMA	[CONF]	0	753	0	0	753
REVOCA	[REV]	0	7	0	0	7
MODIFICA	[MOD]	0	0	0	0	0
FUNDADA	[FUND]	19	101	16	519	655
INFUNDADA	[INFUND]	19	80	46	51	196
DESECHAMIENTO	[DES]	3	90	12	13	118
SIN MATERIA	[S MAT]	3	18	2	6	29
IMPEDIMENTO E INCOMPETENCIA	[IM E INC]	4	28	5	3	40
OTROS	[OTRO]	21	28	8	22	79
TOTAL		69	1,105	89	614	1,877

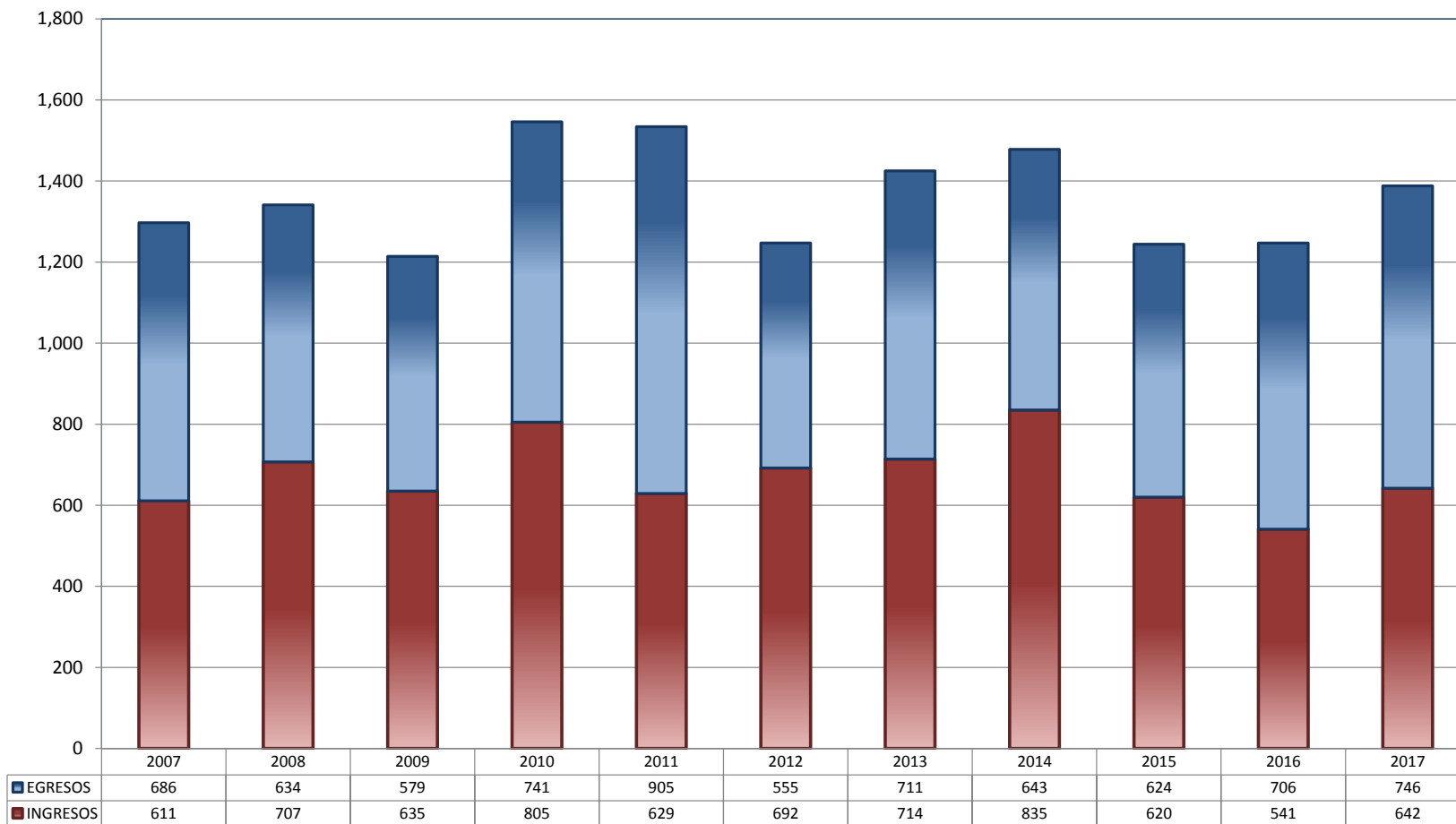


* Revisión fiscal, conflictos competenciales, impedimento, incidentes de inejecución, inconformidades, reclamaciones, reconocimiento de inocencia repetición del acto reclamado, revisión contenciosa administrativa y conflictos de acumulación.

TRIBUNALES UNITARIOS DE CIRCUITO

TOTAL DE INGRESOS Y EGRESOS

PERIODO ESTADÍSTICO 2007 - 2017

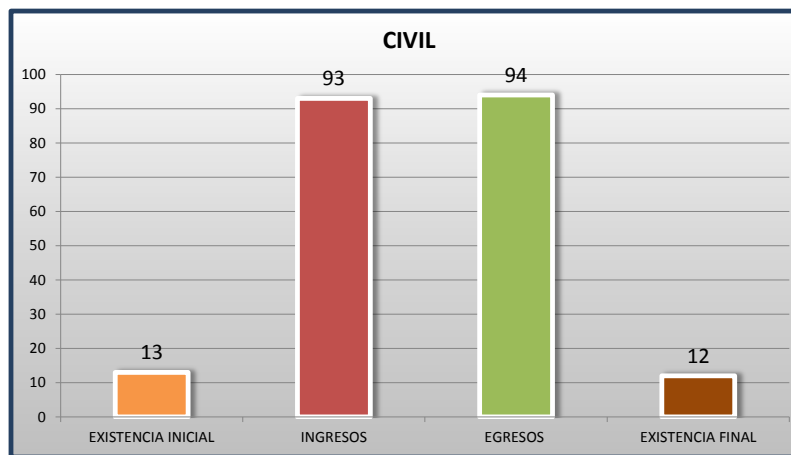
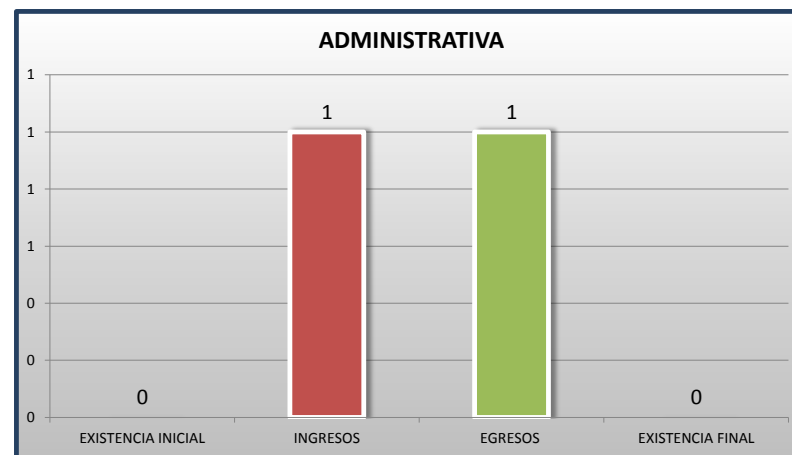
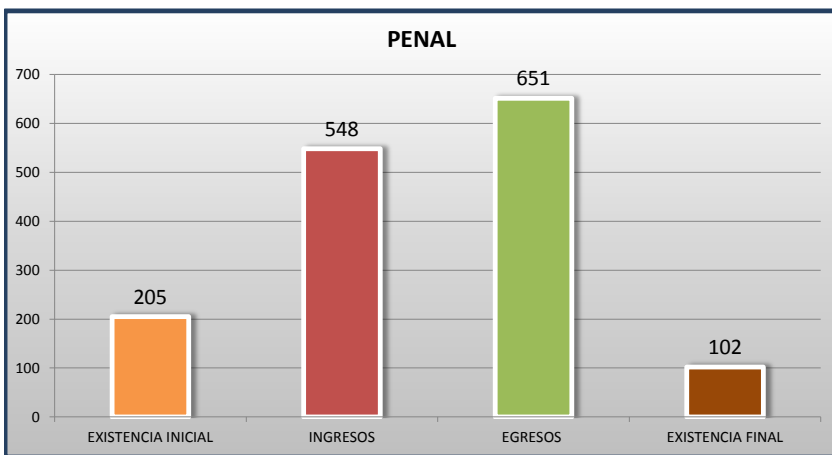
18^o
CTO

■ INGRESOS ■ EGRESOS

TRIBUNALES UNITARIOS DE CIRCUITO

MOVIMIENTO ESTADÍSTICO DEL TOTAL DE ASUNTOS POR MATERIA

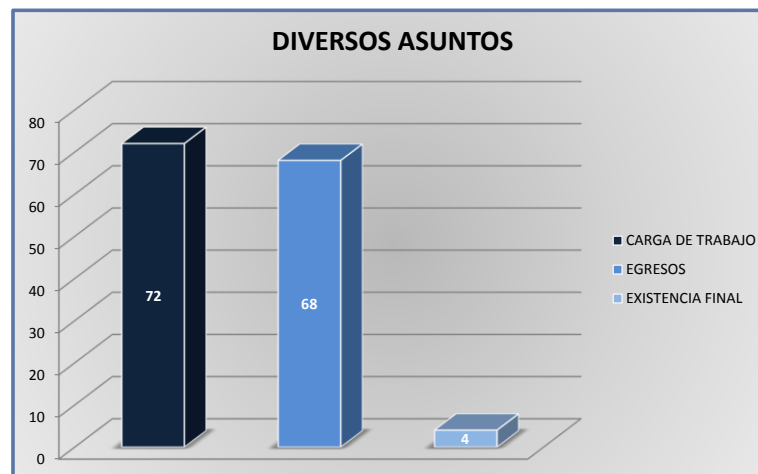
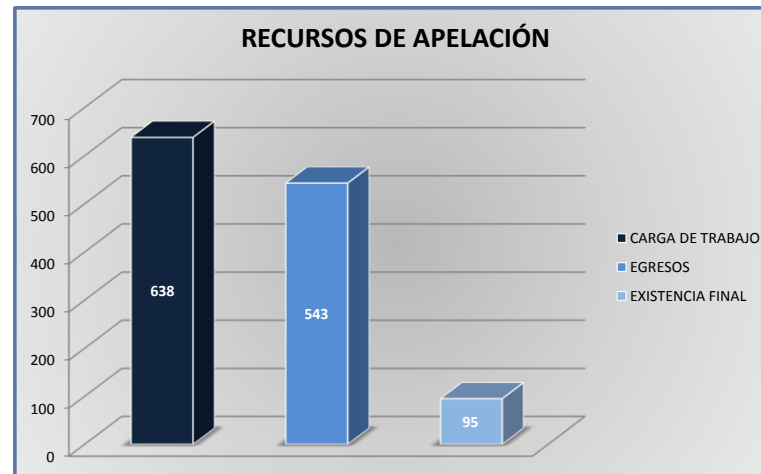
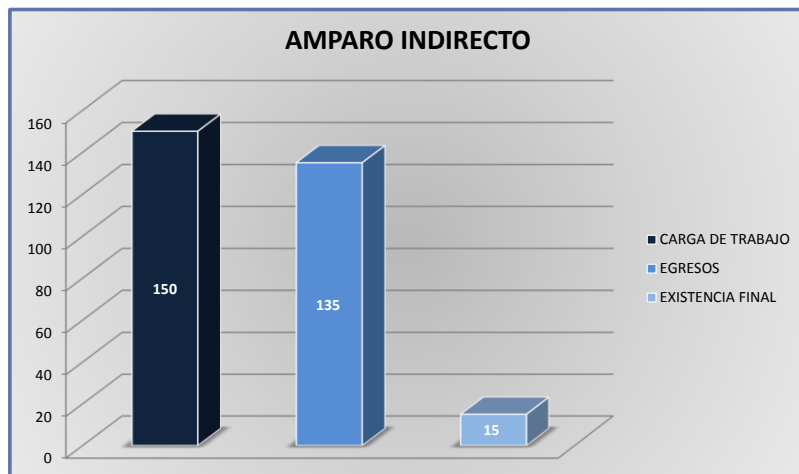
DEL 16 DE NOVIEMBRE DE 2016 AL 15 DE NOVIEMBRE DE 2017



TRIBUNALES UNITARIOS DE CIRCUITO

CARGA DE TRABAJO ATENDIDA POR TIPO DE ASUNTO

DEL 16 DE NOVIEMBRE DE 2016 AL 15 DE NOVIEMBRE DE 2017



TRIBUNALES UNITARIOS DE CIRCUITO

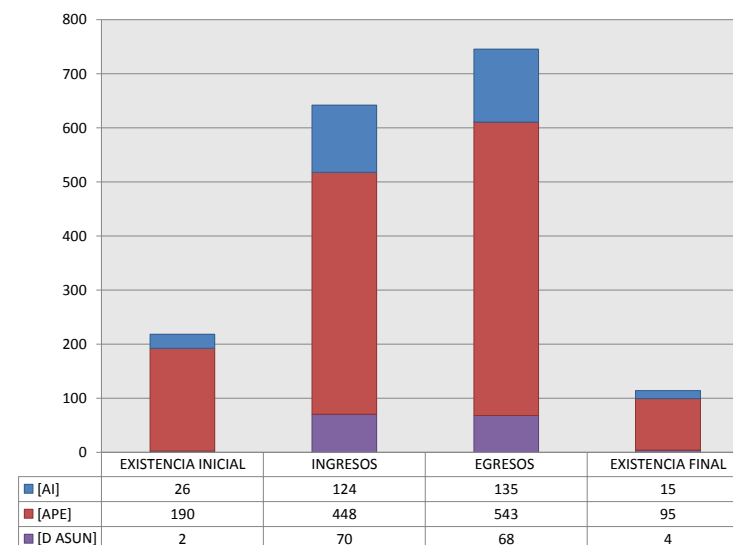
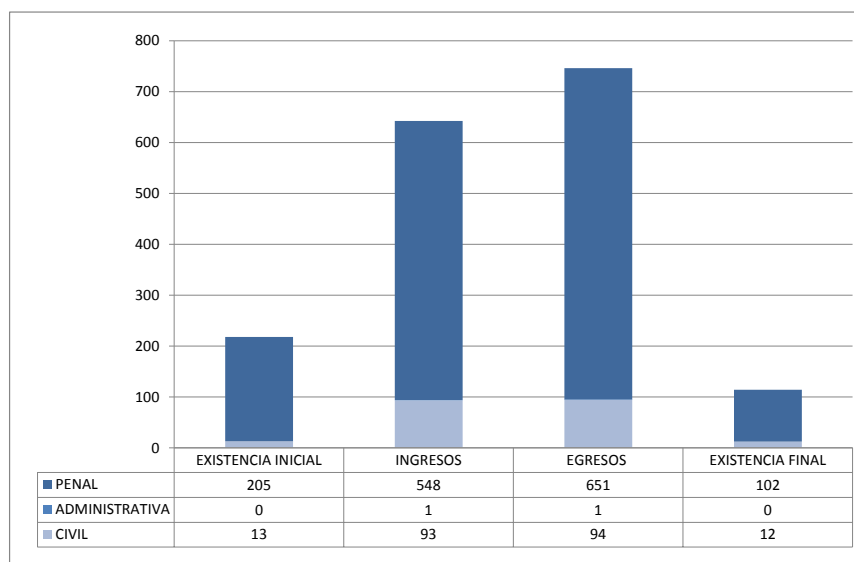
MOVIMIENTO ESTADÍSTICO DEL TOTAL DE ASUNTOS POR MATERIA Y RUBRO

DEL 16 DE NOVIEMBRE DE 2016 AL 15 DE NOVIEMBRE DE 2017

	PENAL				ADMINISTRATIVA				CIVIL				TOTAL			
	EXISTENCIA INICIAL	INGRESOS	EGRESOS	EXISTENCIA FINAL	EXISTENCIA INICIAL	INGRESOS	EGRESOS	EXISTENCIA FINAL	EXISTENCIA INICIAL	INGRESOS	EGRESOS	EXISTENCIA FINAL	EXISTENCIA INICIAL	INGRESOS	EGRESOS	EXISTENCIA FINAL
AMPARO INDIRECTO [AI]	22	105	117	10	0	1	1	0	4	18	17	5	26	124	135	15
RECURSO DE APELACIÓN [APE]	181	380	472	89	0	0	0	0	9	68	71	6	190	448	543	95
DIVERSOS ASUNTOS (1) [D ASUN]	2	63	62	3	0	0	0	0	0	7	6	1	2	70	68	4
TOTAL	205	548	651	102	0	1	1	0	13	93	94	12	218	642	746	114

MATERIA

TIPO DE ASUNTO



(1) INCLUYE LOS RECURSOS DE DENEGADA APELACIÓN Y QUEJA, ASÍ COMO LOS IMPEDIMENTOS, CONFLICTOS COMPETENCIALES ENTRE JUECES, CONFLICTOS DE ACUMULACIÓN Y OTRO.

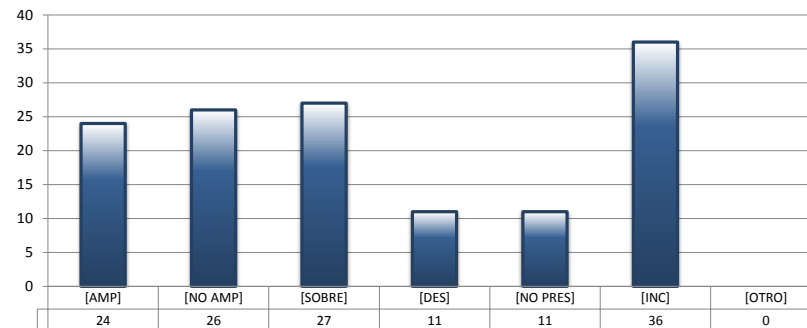
TRIBUNALES UNITARIOS DE CIRCUITO

SENTIDO DE LAS SENTENCIAS Y RESOLUCIONES QUE PUSIERON FIN AL JUICIO O PROCEDIMIENTO

DEL 16 DE NOVIEMBRE DE 2016 AL 15 DE NOVIEMBRE DE 2017

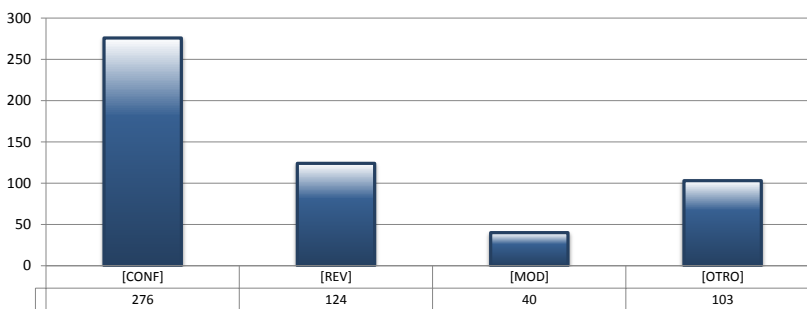
AMPARO INDIRECTO

		PENAL	ADMINISTRATIVA	CIVIL	TOTAL
AMPARA	[AMP]	24	0	0	24
NO AMPARA	[NO AMP]	25	0	1	26
SOBRESEE	[SOBRE]	18	0	9	27
DESECHAMIENTO	[DES]	9	0	2	11
NO PRESENTADA	[NO PRES]	10	0	1	11
INCOMPETENCIA	[INC]	31	1	4	36
OTROS	[OTRO]	0	0	0	0
TOTAL		117	1	17	135



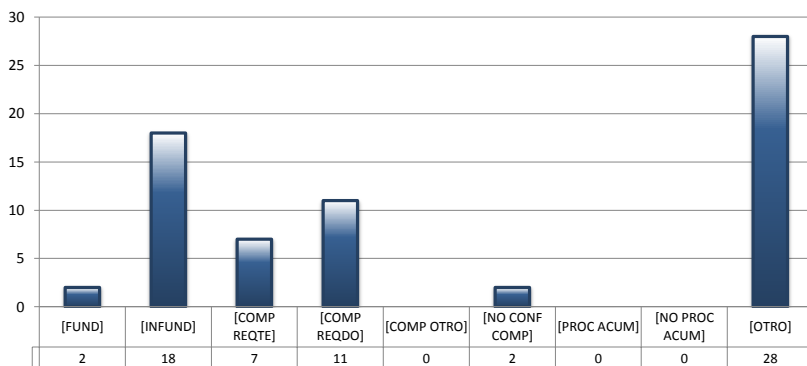
RECURSOS DE APELACIÓN

		PENAL	ADMINISTRATIVA	CIVIL	TOTAL
CONFIRMA	[CONF]	243	0	33	276
REVOCA	[REV]	120	0	4	124
MODIFICA	[MOD]	39	0	1	40
OTROS	[OTRO]	70	0	33	103
TOTAL		472	0	71	543



DIVERSOS ASUNTOS

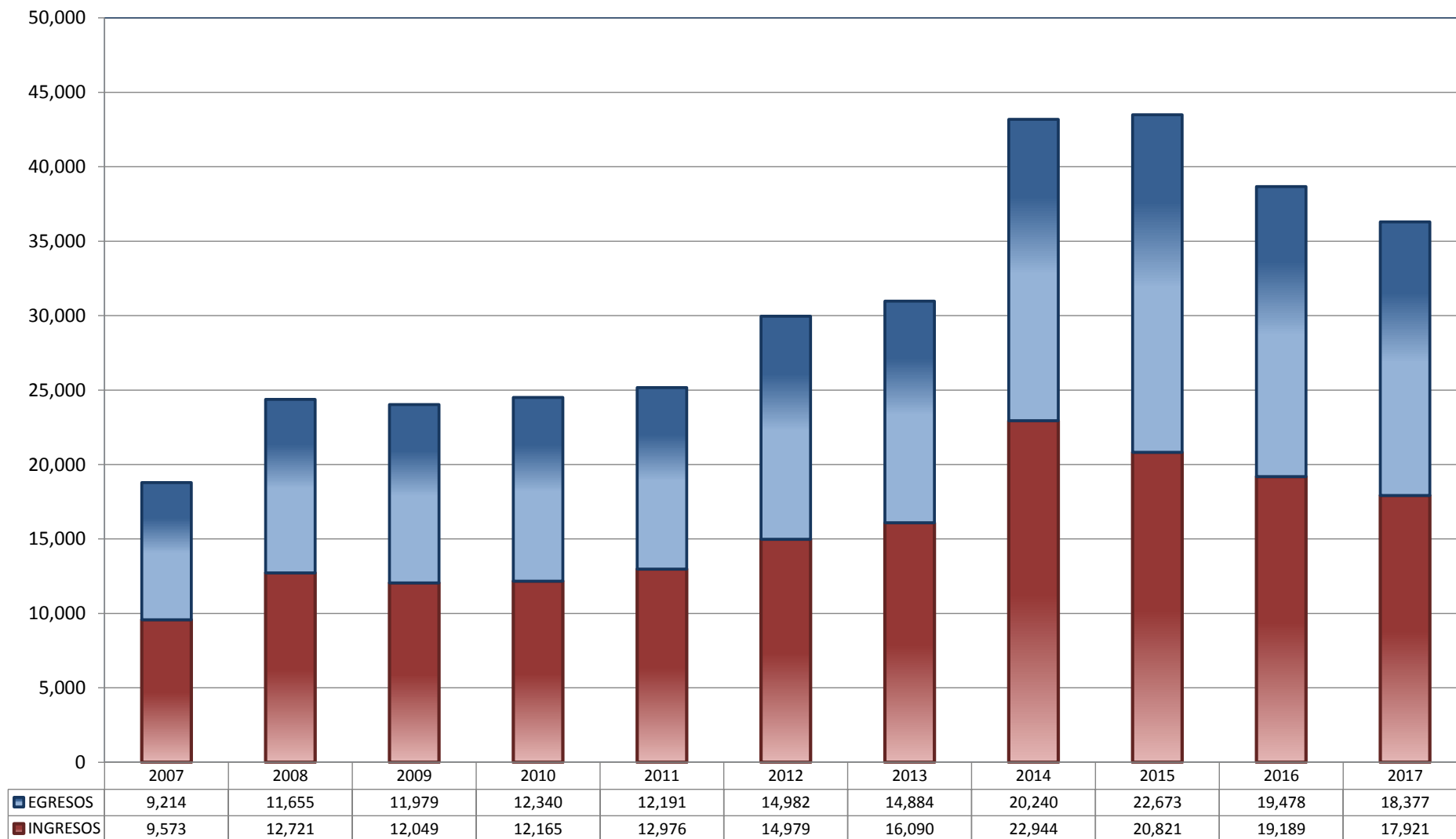
		PENAL	ADMINISTRATIVA	CIVIL	TOTAL
FUNDADA	[FUND]	2	0	0	2
INFUNDADA	[INFUND]	17	0	1	18
COMPETENTE REQUIRENTE	[COMP REQTE]	7	0	0	7
COMPETENTE REQUERIDO	[COMP REQDO]	11	0	0	11
COMPETENTE OTRO	[COMP OTRO]	0	0	0	0
DECLARA NO HAY CONFLICTO COMPETENCIAL	[NO CONF COMP]	2	0	0	2
PROCEDE ACUMULACIÓN	[PROC ACUM]	0	0	0	0
NO PROCEDE ACUMULACIÓN	[NO PROC ACUM]	0	0	0	0
OTRO	[OTRO]	23	0	5	28
TOTAL		62	0	6	68



JUZGADOS DE DISTRITO

TOTAL DE INGRESOS Y EGRESOS

PERIODO ESTADÍSTICO 2007 - 2017

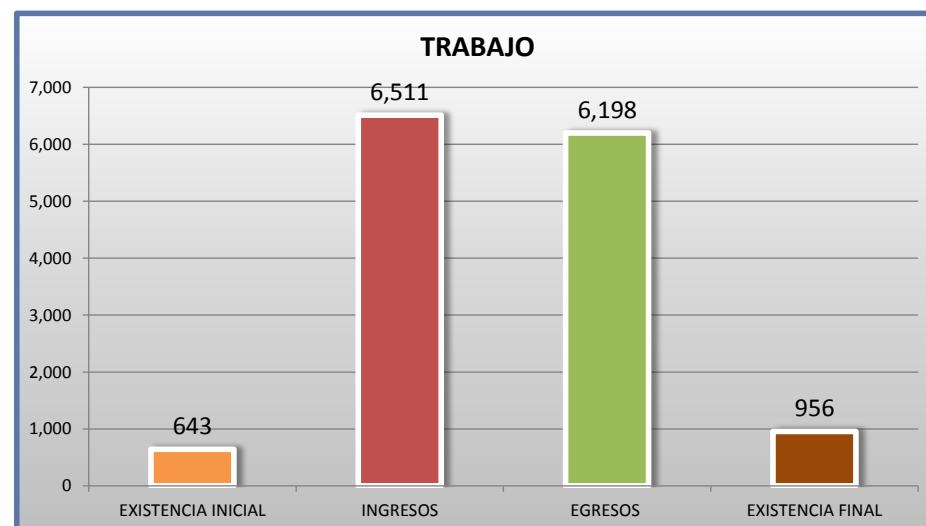
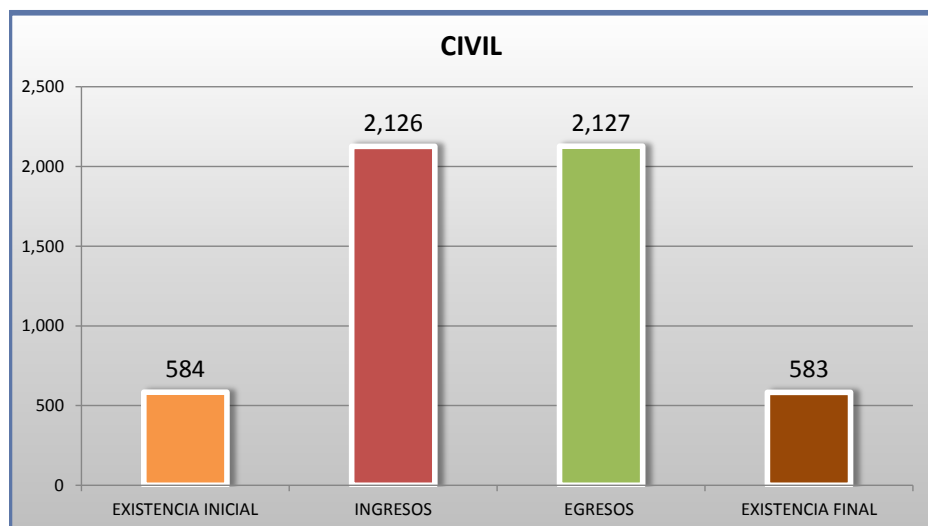
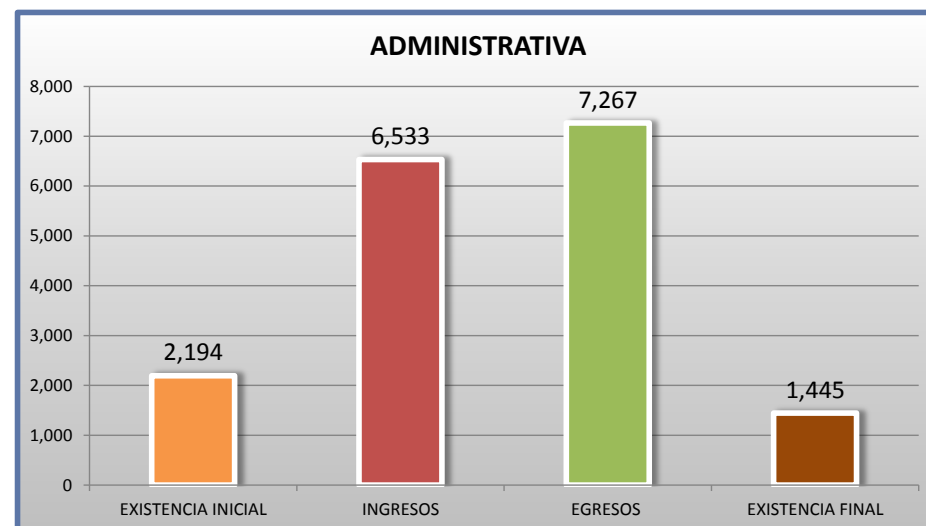
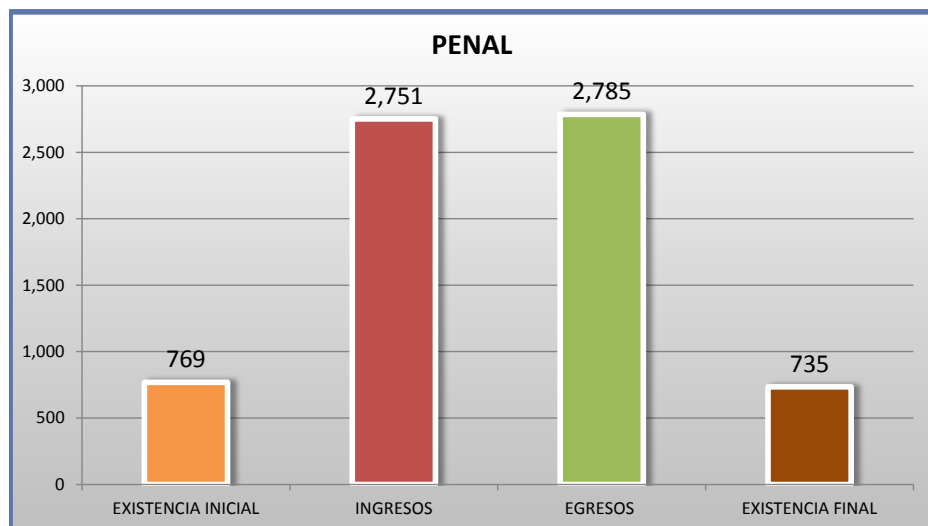
18^o
CTO

■ INGRESOS ■ EGRESOS

JUZGADOS DE DISTRITO

MOVIMIENTO ESTADÍSTICO DEL TOTAL DE ASUNTOS POR MATERIA

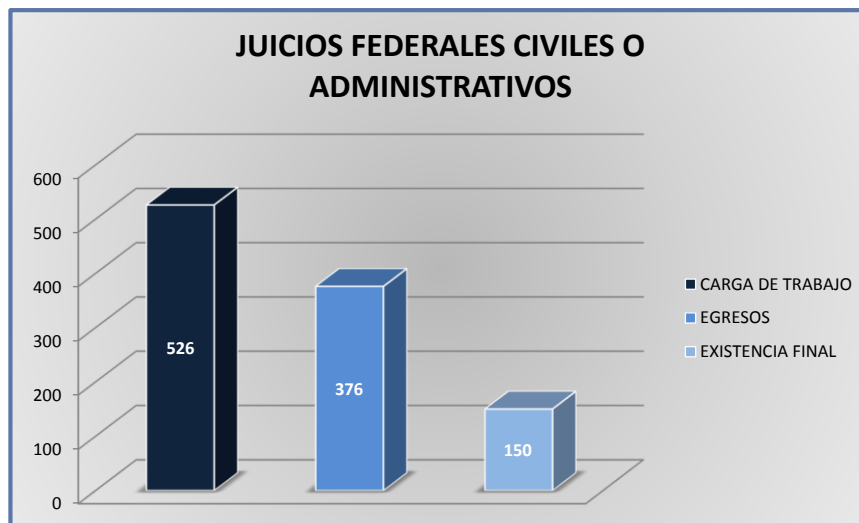
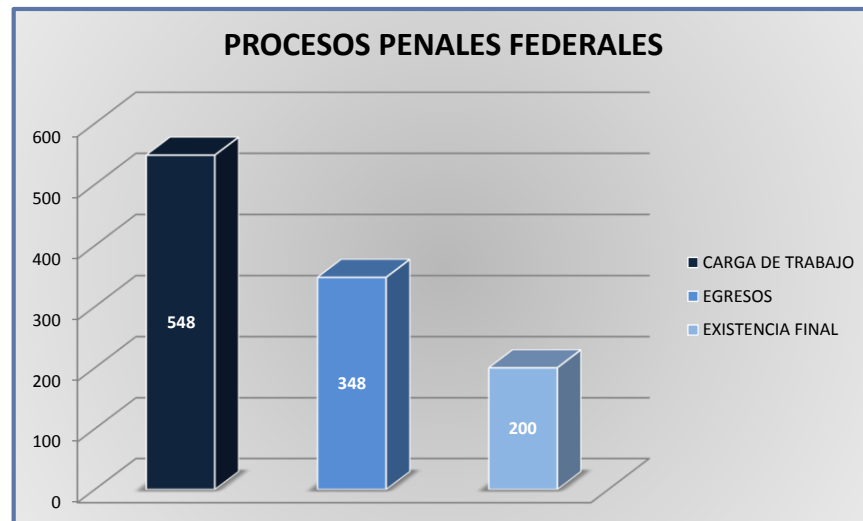
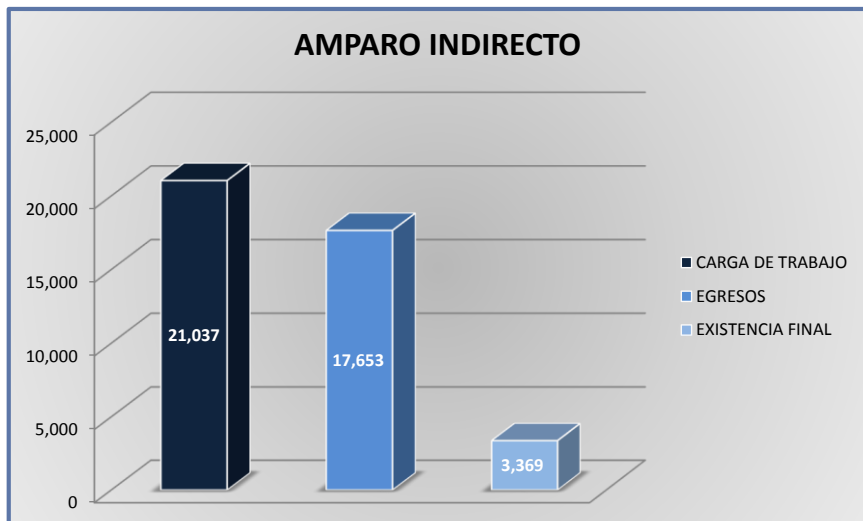
DEL 16 DE NOVIEMBRE DE 2016 AL 15 DE NOVIEMBRE DE 2017



JUZGADOS DE DISTRITO

CARGA DE TRABAJO ATENDIDA POR TIPO DE ASUNTO

DEL 16 DE NOVIEMBRE DE 2016 AL 15 DE NOVIEMBRE DE 2017



JUZGADOS DE DISTRITO

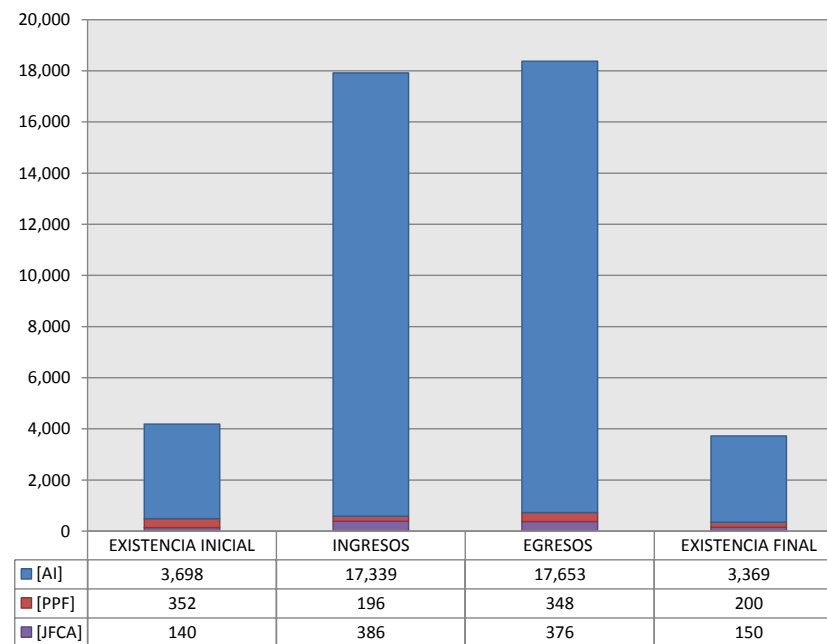
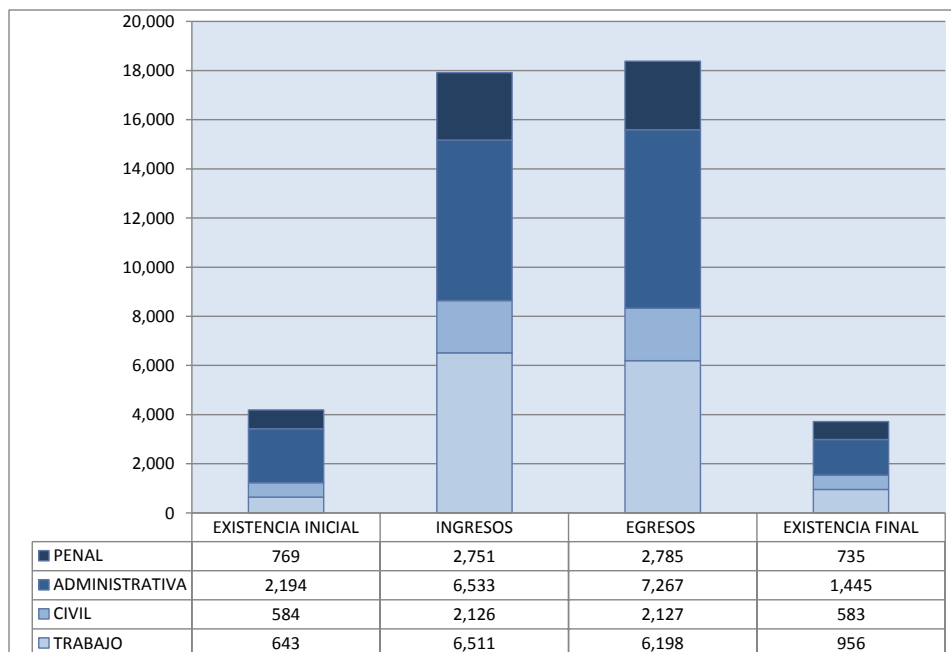
MOVIMIENTO ESTADÍSTICO DEL TOTAL DE ASUNTOS POR MATERIA Y RUBRO

DEL 16 DE NOVIEMBRE DE 2016 AL 15 DE NOVIEMBRE DE 2017

		PENAL				ADMINISTRATIVA				CIVIL				TRABAJO				TOTAL			
		EXISTENCIA INICIAL	INGRESOS	EGRESOS	EXISTENCIA FINAL	EXISTENCIA INICIAL	INGRESOS	EGRESOS	EXISTENCIA FINAL	EXISTENCIA INICIAL	INGRESOS	EGRESOS	EXISTENCIA FINAL	EXISTENCIA INICIAL	INGRESOS	EGRESOS	EXISTENCIA FINAL	EXISTENCIA INICIAL	INGRESOS	EGRESOS	EXISTENCIA FINAL
AMPARO INDIRECTO	[AI]	417	2,555	2,437	535	2,191	6,533	7,265	1,444	447	1,740	1,753	434	643	6,511	6,198	956	3,698	17,339	17,653	3,369
PROCESOS PENALES FEDERALES	[PPF]	352	196	348	200	0	0	0	0	0	0	0	0	0	0	0	0	352	196	348	200
JUICIOS FEDERALES CIVILES O ADMINISTRATIVOS	[JFCA]	0	0	0	0	3	0	2	1	137	386	374	149	0	0	0	0	140	386	376	150
TOTAL		769	2,751	2,785	735	2,194	6,533	7,267	1,445	584	2,126	2,127	583	643	6,511	6,198	956	4,190	17,921	18,377	3,719

MATERIA

TIPO DE ASUNTO



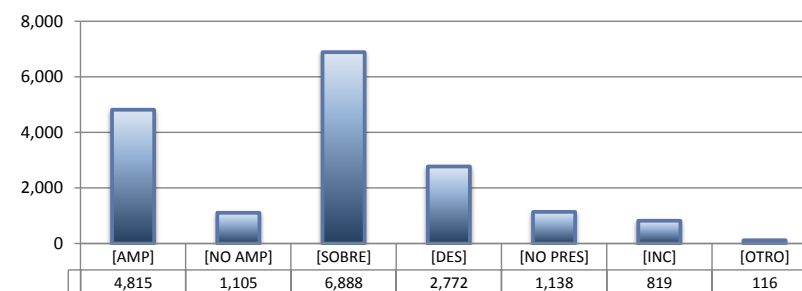
JUZGADOS DE DISTRITO

SENTIDO DE LAS SENTENCIAS Y RESOLUCIONES QUE PUSIERON FIN AL JUICIO, INSTANCIA O PROCEDIMIENTO

DEL 16 DE NOVIEMBRE DE 2016 AL 15 DE NOVIEMBRE DE 2017

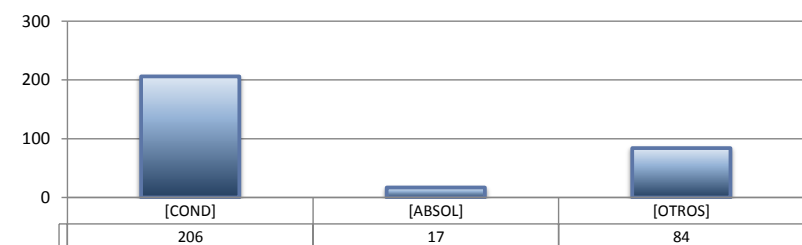
AMPARO INDIRECTO

		PENAL	ADMINISTRATIVA	CIVIL	TRABAJO	TOTAL
AMPARA	[AMP]	126	1,641	215	2,833	4,815
NO AMPARA	[NO AMP]	254	425	249	177	1,105
SOBRESEE	[SOBRE]	1,514	3,318	532	1,524	6,888
DESECHAMIENTO	[DES]	195	948	450	1,179	2,772
NO PRESENTADA	[NO PRES]	127	502	157	352	1,138
INCOMPETENCIA	[INC]	201	391	131	96	819
OTROS	[OTRO]	20	40	19	37	116
TOTAL		2,437	7,265	1,753	6,198	17,653



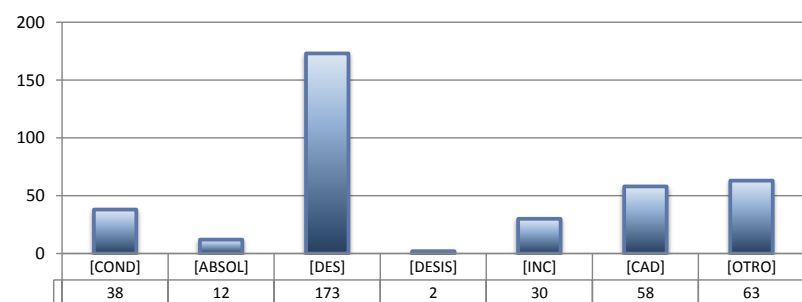
PROCESOS PENALES FEDERALES

		PENAL	ADMINISTRATIVA	CIVIL	TRABAJO	TOTAL
CONDENATORIA	[COND]	206	---	---	---	206
ABSOLUTORIA	[ABSOL]	17	---	---	---	17
OTROS	[OTROS]	84	---	---	---	84
TOTAL		307	0	0	0	307



JUICIOS FEDERALES CIVILES O ADMINISTRATIVOS

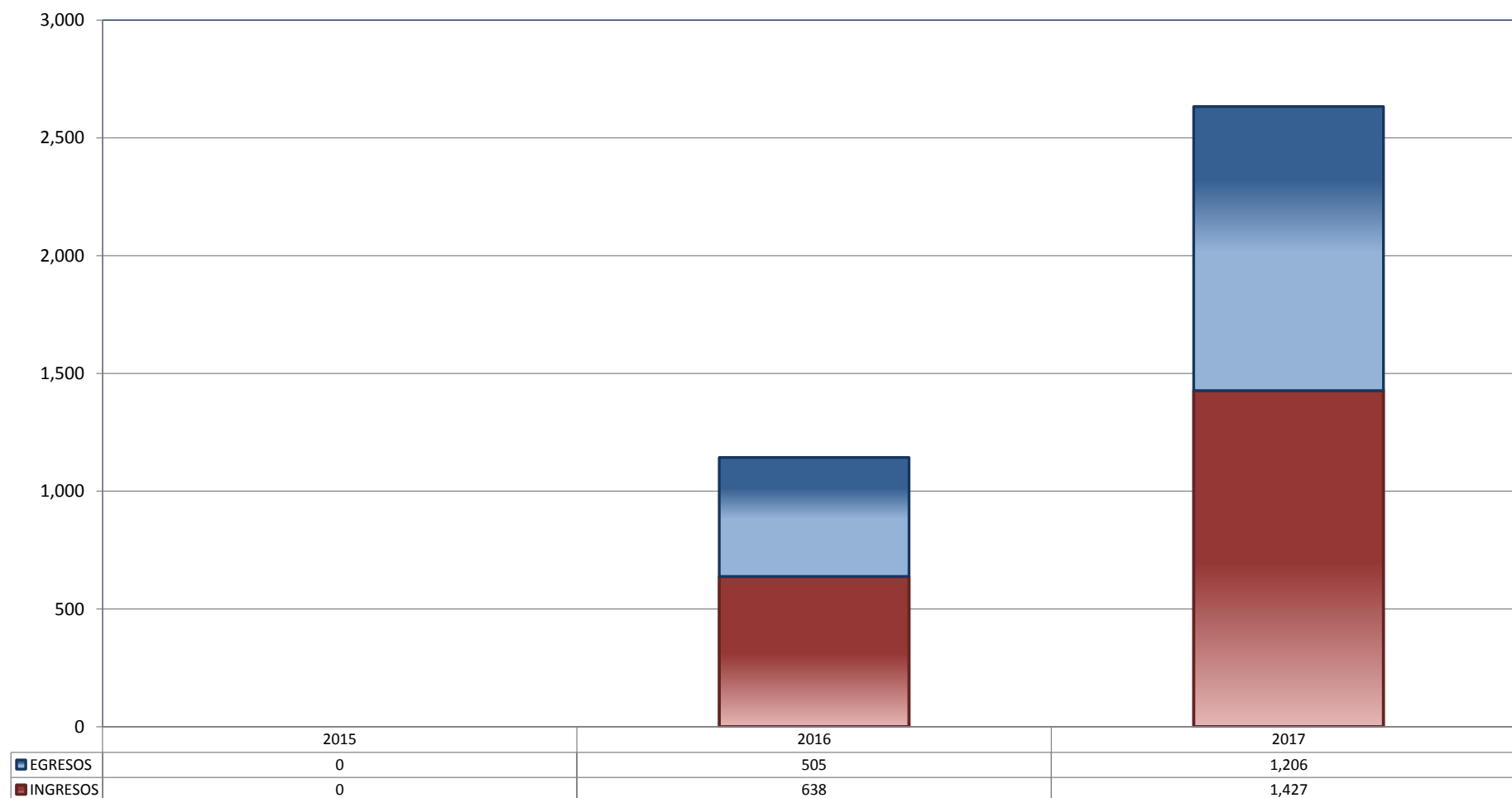
		PENAL	ADMINISTRATIVA	CIVIL	TRABAJO	TOTAL
CONDENATORIA	[COND]	---	0	38	---	38
ABSOLUTORIA	[ABSOL]	---	0	12	---	12
DESECHAMIENTO	[DES]	---	0	173	---	173
DESISTIMIENTO	[DESIS]	---	0	2	---	2
INCOMPETENCIA	[INC]	---	1	29	---	30
CADUCIDAD	[CAD]	---	0	58	---	58
OTROS	[OTRO]	---	1	62	---	63
TOTAL		0	2	374	0	376



CENTRO DE JUSTICIA PENAL FEDERAL

TOTAL DE INGRESOS Y EGRESOS

PERIODO ESTADÍSTICO 2015 - 2017

18
O
CTO

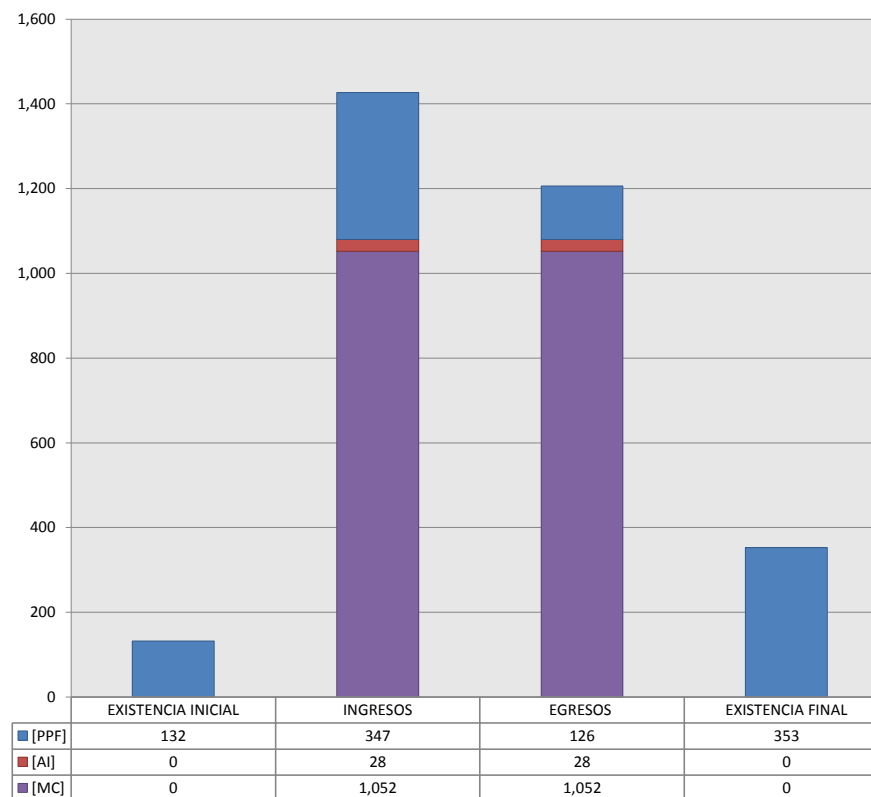
■ INGRESOS ■ EGRESOS

CENTRO DE JUSTICIA PENAL FEDERAL

MOVIMIENTO ESTADÍSTICO DEL TOTAL DE ASUNTOS POR RUBRO

DEL 16 DE NOVIEMBRE DE 2016 AL 15 DE NOVIEMBRE DE 2017

		TOTAL			
		EXISTENCIA INICIAL	INGRESOS	EGRESOS	EXISTENCIA FINAL
PROCESOS PENALES FEDERALES	[PPF]	132	347	126	353
ACTOS DE INVESTIGACIÓN	[AI]	0	28	28	0
MEDIDAS CAUTELARES	[MC]	0	1,052	1,052	0
TOTAL		132	1,427	1,206	353



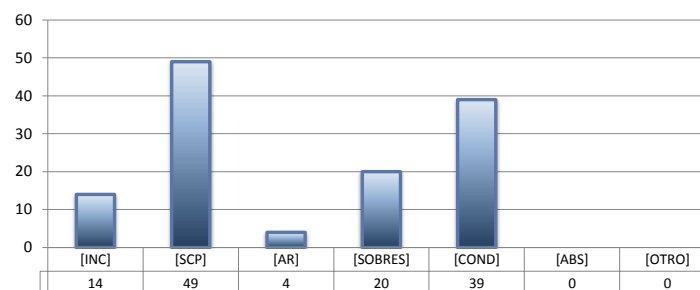
CENTRO DE JUSTICIA PENAL FEDERAL

SENTIDO DE LAS SENTENCIAS Y RESOLUCIONES QUE PUSIERON FIN AL JUICIO, INSTANCIA O PROCEDIMIENTO

DEL 16 DE NOVIEMBRE DE 2016 AL 15 DE NOVIEMBRE DE 2017


PROCESOS PENALES FEDERALES (1)

		TOTAL
INCOMPETENCIA	[INC]	14
SUSPENSIÓN CONDICIONAL DEL PROCESO	[SCP]	49
ACUERDO REPARATORIO	[AR]	4
SOBRESEIMIENTO	[SOBRES]	20
CONDENATORIA	[COND]	39
ABSOLUTORIA	[ABS]	0
OTRO (2)	[OTRO]	0
TOTAL		126




ACTOS DE INVESTIGACIÓN

		TOTAL
LIBRADA	[LIB]	23
LIBRADA PARCIALMENTE	[LIB PAR]	0
NEGADA	[NEG]	5
SIN MATERIA	[S/M]	0
OTRO	[OTRO]	0
TOTAL		28



MEDIDAS CAUTELARES

		TOTAL
LIBRADA	[LIB]	770
LIBRADA PARCIALMENTE	[LIB PAR]	282
NEGADA	[NEG]	0
SIN MATERIA	[S/M]	0
OTRO	[OTRO]	0
TOTAL		1,052



(1) Se contabilizan las sentencias condenatorias y absolutorias dictadas tanto en el procedimiento abreviado como en el juicio oral.

(2) Incluye las sentencias de acumulación, sobreseimiento por prescripción, negativa de orden u otra.