



#### ÓRGANOS JURISDICCIONALES

| RESIDENCIA        | TRIBUNALES COLEGIADOS | TRIBUNALES UNITARIOS | JUZGADOS DE DISTRITO |
|-------------------|-----------------------|----------------------|----------------------|
|                   | ORDINARIOS            | ORDINARIOS           | ORDINARIOS           |
| <b>Cuernavaca</b> | <b>6</b>              | <b>2</b>             | <b>8</b>             |
| <b>TOTAL</b>      | <b>6</b>              | <b>2</b>             | <b>8</b>             |

#### CENTROS DE JUSTICIA PENAL FEDERAL

| RESIDENCIA        | CENTROS DE JUSTICIA PENAL FEDERAL | JUEZ SISTEMA PENAL ACUSATORIO (JUECES DE CONTROL) | JUEZ SISTEMA PENAL ACUSATORIO (JUECES DE EJECUCIÓN) | JUEZ ADMINISTRADOR |
|-------------------|-----------------------------------|---|---|--------------------|
| <b>Cuernavaca</b> | <b>1</b>                          | <b>2</b>  | <b>0</b>  | <b>1</b>           |
| <b>TOTAL</b>      | <b>1</b>                          | <b>2</b>  | <b>0</b>  | <b>1</b>           |

# Décimo Octavo Circuito Judicial

## Morelos

### Contexto

El décimo octavo Circuito comprende la circunscripción territorial que ocupa el Estado de Morelos, cuya extensión es de 4,879.9 kilómetros cuadrados que representa el 0.2% del territorio nacional; administrativamente se divide en 33 municipios en las que se asientan 2,000,527 habitantes<sup>2</sup> que constituyen el 1.60% del total nacional.

| Datos demográficos                                     |          |
|--|----------|
| Número de Municipios                                   | 33       |
| <sup>(1)</sup> Superficie (km <sup>2</sup> )           | 4,878.90 |
| <sup>(2)</sup> Nacimientos                             | 34,042   |
| <sup>(2)</sup> Defunciones                             | 13,316   |
| <sup>(2)</sup> Tasa bruta de natalidad (Por mil)       | 17.02    |
| <sup>(2)</sup> Tasa bruta de mortalidad (Por cien)     | 6.66     |
| <sup>(2)</sup> Esperanza de vida al nacimiento total   | 75.04    |
| <sup>(2)</sup> Esperanza de vida al nacimiento hombres | 72.44    |
| <sup>(2)</sup> Esperanza de vida al nacimiento mujeres | 77.56    |

Tabla 1. Datos demográficos

Del total de habitantes que integran el Circuito, 48.49% son hombres y 51.51% son mujeres.

| Año  | Número de habitantes           | Cantidad  | Porcentaje nivel nacional |
|------|--------------------------------|-----------|---------------------------|
|      | <sup>(2)</sup> Población Total | 2,000,527 | 1.60%                     |
| 2018 | Distribución por género        | Cantidad  | Porcentaje                |
|      | Hombres                        | 970,124   | 48.49%                    |
|      | Mujeres                        | 1,030,403 | 51.51%                    |

Tabla 2. Porcentajes poblacionales.

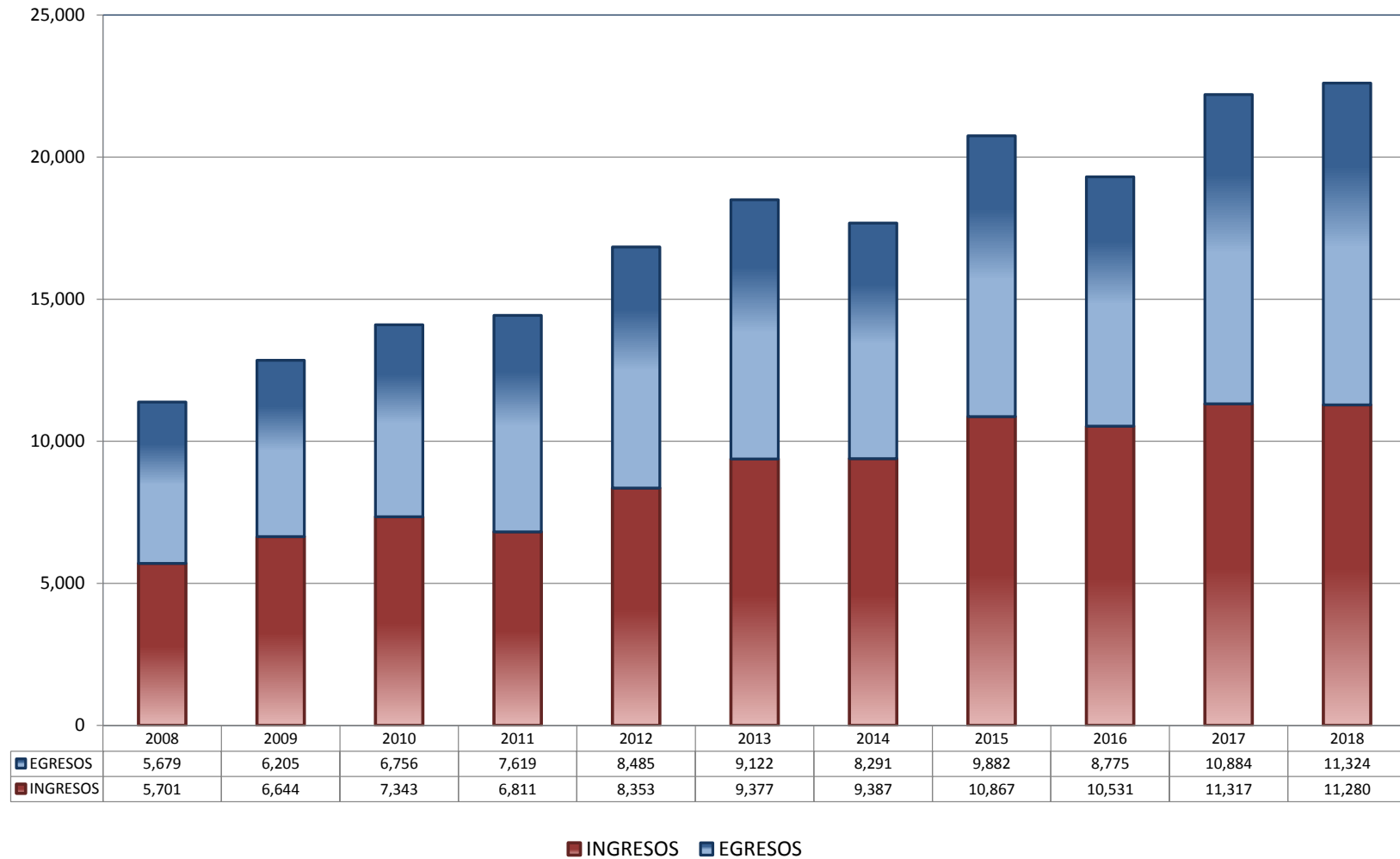
<sup>(1)</sup> Panorama sociodemográfico de México 2015 / Instituto Nacional de Estadística y Geografía.-- México: INEGI, c2015, 96p. ISBN 978-607-739-718-2. <http://www.beta.inegi.org.mx/app/biblioteca/ficha.html?upc=702825078065>.

<sup>(2)</sup> Indicadores demográficos. [http://www.conapo.gob.mx/work/models/CONAPO/Mapa\\_Ind\\_Dem18/index.html](http://www.conapo.gob.mx/work/models/CONAPO/Mapa_Ind_Dem18/index.html)

## TRIBUNALES COLEGIADOS DE CIRCUITO

TOTAL DE INGRESOS Y EGRESOS

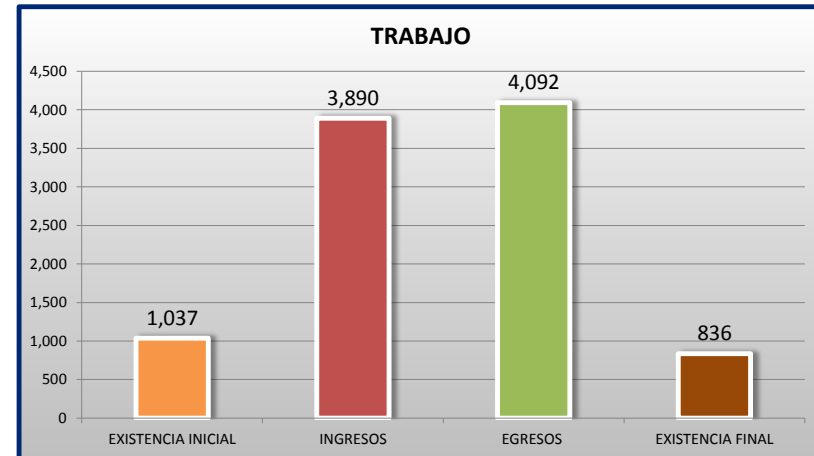
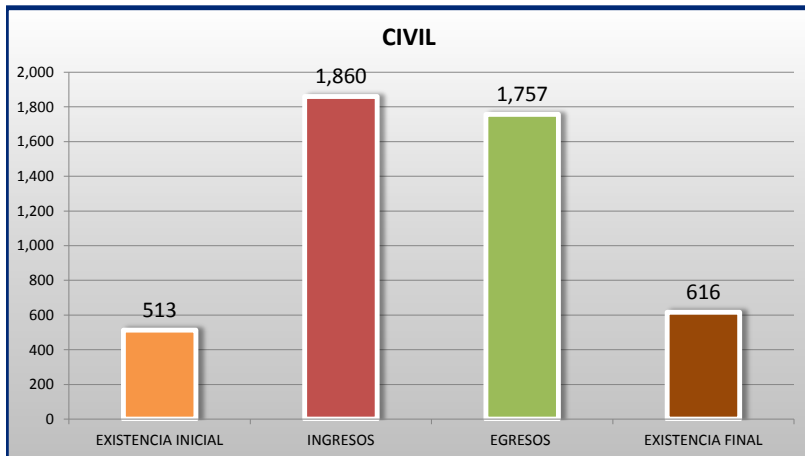
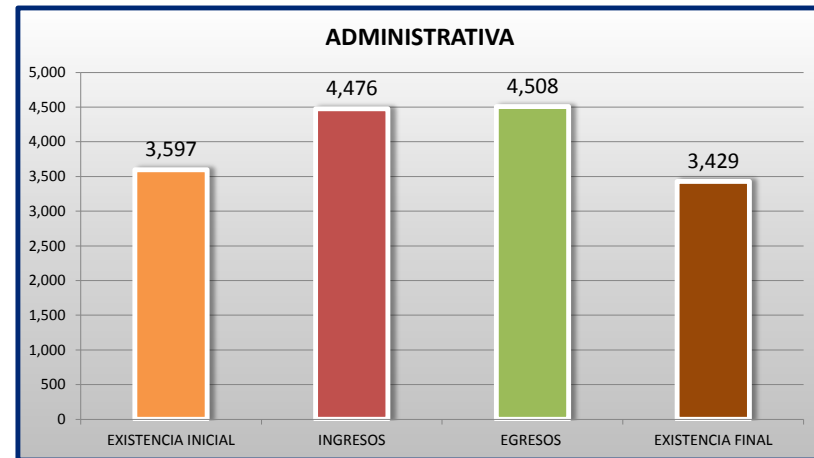
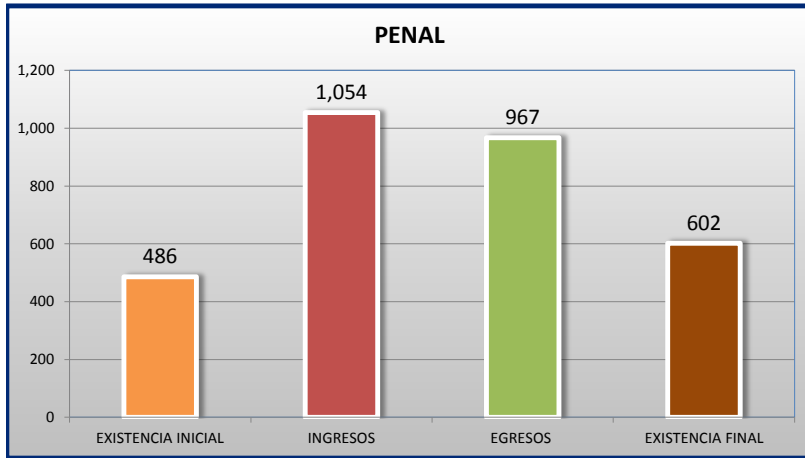
PERIODO ESTADÍSTICO 2008 - 2018

18<sup>o</sup>  
CTO

## TRIBUNALES COLEGIADOS DE CIRCUITO

MOVIMIENTO ESTADÍSTICO DEL TOTAL DE ASUNTOS POR MATERIA

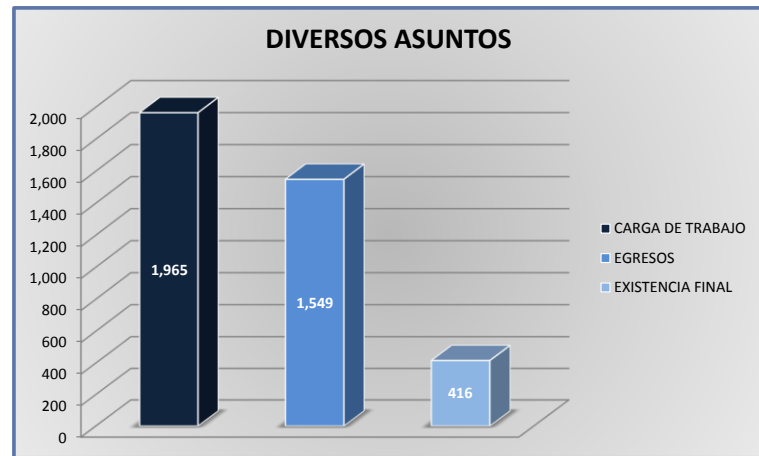
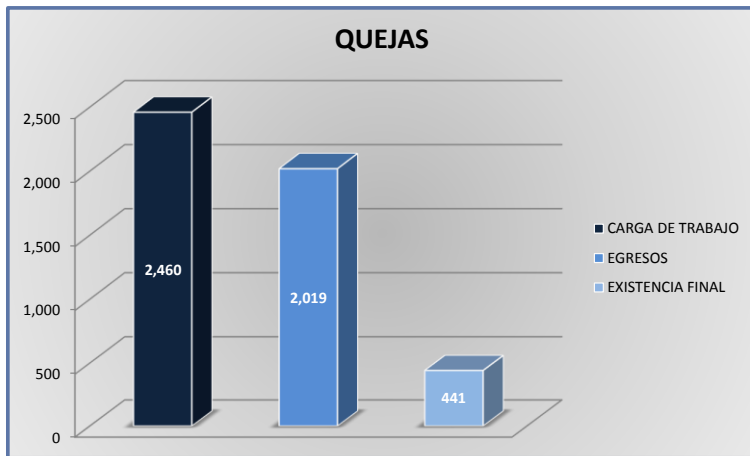
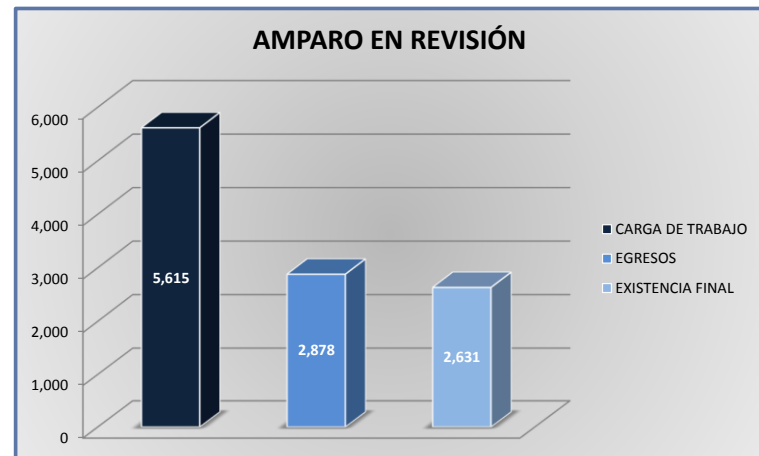
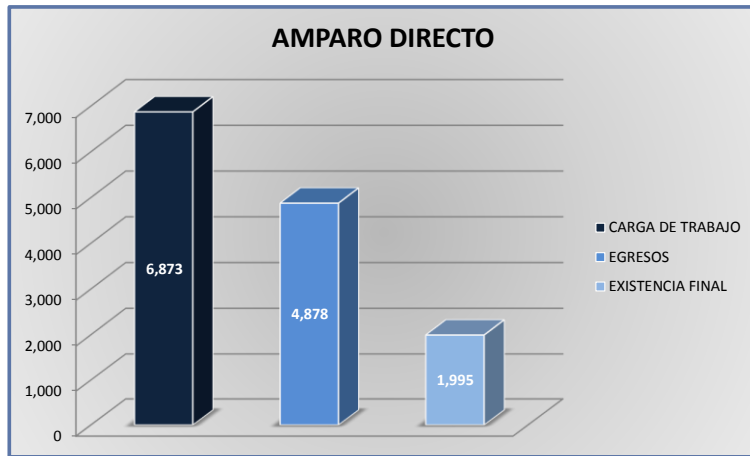
DEL 16 DE NOVIEMBRE DE 2017 AL 15 DE NOVIEMBRE DE 2018



**TRIBUNALES COLEGIADOS DE CIRCUITO**

CARGA DE TRABAJO ATENDIDA POR TIPO DE ASUNTO

DEL 16 DE NOVIEMBRE DE 2017 AL 15 DE NOVIEMBRE DE 2018



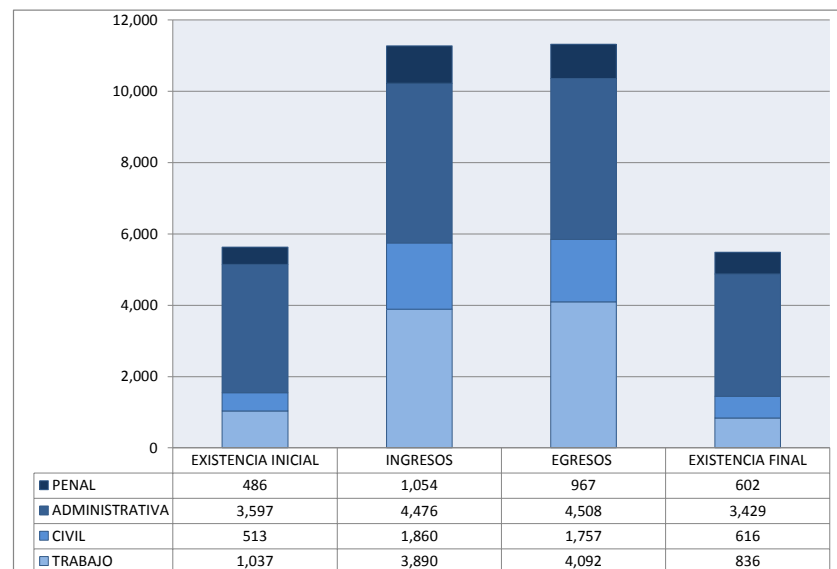
### TRIBUNALES COLEGIADOS DE CIRCUITO

MOVIMIENTO ESTADÍSTICO DEL TOTAL DE ASUNTOS POR MATERIA Y RUBRO

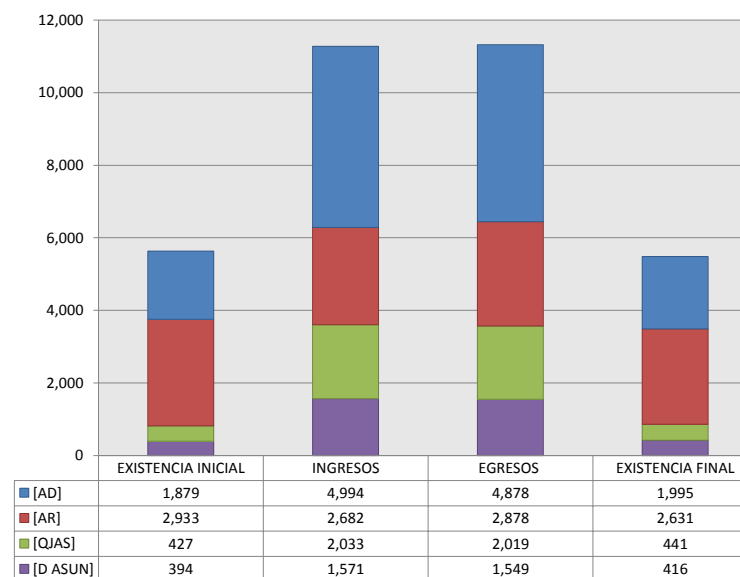
DEL 16 DE NOVIEMBRE DE 2017 AL 15 DE NOVIEMBRE DE 2018

|                           | PENAL              |              |            |                  | ADMINISTRATIVA     |              |              |                  | CIVIL              |              |              |                  | TRABAJO            |              |              |                  | TOTAL              |               |               |                  |
|---------------------------|--------------------|--------------|------------|------------------|--------------------|--------------|--------------|------------------|--------------------|--------------|--------------|------------------|--------------------|--------------|--------------|------------------|--------------------|---------------|---------------|------------------|
|                           | EXISTENCIA INICIAL | INGRESOS     | EGRESOS    | EXISTENCIA FINAL | EXISTENCIA INICIAL | INGRESOS     | EGRESOS      | EXISTENCIA FINAL | EXISTENCIA INICIAL | INGRESOS     | EGRESOS      | EXISTENCIA FINAL | EXISTENCIA INICIAL | INGRESOS     | EGRESOS      | EXISTENCIA FINAL | EXISTENCIA INICIAL | INGRESOS      | EGRESOS       | EXISTENCIA FINAL |
| AMPARO DIRECTO [AD]       | 267                | 353          | 397        | 223              | 546                | 1,268        | 1,130        | 684              | 333                | 1,006        | 947          | 392              | 733                | 2,367        | 2,404        | 696              | 1,879              | 4,994         | 4,878         | 1,995            |
| AMPARO EN REVISIÓN [AR]   | 176                | 412          | 315        | 301              | 2,517              | 1,468        | 1,745        | 2,106            | 138                | 443          | 415          | 166              | 102                | 359          | 403          | 58               | 2,933              | 2,682         | 2,878         | 2,631            |
| QUEJAS [QJAS]             | 31                 | 197          | 177        | 51               | 245                | 948          | 889          | 304              | 32                 | 306          | 301          | 37               | 119                | 582          | 652          | 49               | 427                | 2,033         | 2,019         | 441              |
| DIVERSOS ASUNTOS [D ASUN] | 12                 | 92           | 78         | 27               | 289                | 792          | 744          | 335              | 10                 | 105          | 94           | 21               | 83                 | 582          | 633          | 33               | 394                | 1,571         | 1,549         | 416              |
| <b>TOTAL</b>              | <b>486</b>         | <b>1,054</b> | <b>967</b> | <b>602</b>       | <b>3,597</b>       | <b>4,476</b> | <b>4,508</b> | <b>3,429</b>     | <b>513</b>         | <b>1,860</b> | <b>1,757</b> | <b>616</b>       | <b>1,037</b>       | <b>3,890</b> | <b>4,092</b> | <b>836</b>       | <b>5,633</b>       | <b>11,280</b> | <b>11,324</b> | <b>5,483</b>     |

MATERIA



TIPO DE ASUNTO



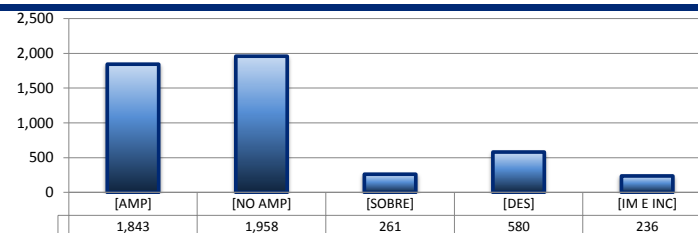
## TRIBUNALES COLEGIADOS DE CIRCUITO

SENTIDO DE LAS SENTENCIAS Y RESOLUCIONES QUE PUSIERON FIN AL JUICIO O RECURSO

DEL 16 DE NOVIEMBRE DE 2017 AL 15 DE NOVIEMBRE DE 2018

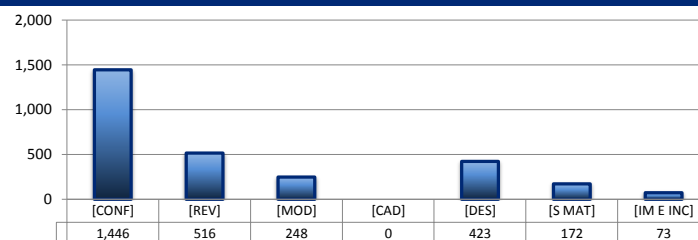
## AMPARO DIRECTO

|                             |            | PENAL      | ADMINISTRATIVA | CIVIL      | TRABAJO      | TOTAL        |
|-----------------------------|------------|------------|----------------|------------|--------------|--------------|
| AMPARA                      | [AMP]      | 174        | 339            | 194        | 1,136        | 1,843        |
| NO AMPARA                   | [NO AMP]   | 140        | 511            | 450        | 857          | 1,958        |
| SOBRESEE                    | [SOBRE]    | 19         | 50             | 38         | 154          | 261          |
| DESECHAMIENTO               | [DES]      | 42         | 207            | 110        | 221          | 580          |
| IMPEDIMENTO E INCOMPETENCIA | [IM E INC] | 22         | 23             | 155        | 36           | 236          |
| <b>TOTAL</b>                |            | <b>397</b> | <b>1,130</b>   | <b>947</b> | <b>2,404</b> | <b>4,878</b> |



## AMPARO EN REVISIÓN

|                             |            | PENAL      | ADMINISTRATIVA | CIVIL      | TRABAJO    | TOTAL        |
|-----------------------------|------------|------------|----------------|------------|------------|--------------|
| CONFIRMA                    | [CONF]     | 162        | 747            | 274        | 263        | 1,446        |
| REVOCA                      | [REV]      | 83         | 293            | 82         | 58         | 516          |
| MODIFICA                    | [MOD]      | 20         | 167            | 22         | 39         | 248          |
| CADUCIDAD                   | [CAD]      | 0          | 0              | 0          | 0          | 0            |
| DESECHAMIENTO               | [DES]      | 20         | 351            | 28         | 24         | 423          |
| SIN MATERIA                 | [S MAT]    | 27         | 128            | 8          | 9          | 172          |
| IMPEDIMENTO E INCOMPETENCIA | [IM E INC] | 3          | 59             | 1          | 10         | 73           |
| <b>TOTAL</b>                |            | <b>315</b> | <b>1,745</b>   | <b>415</b> | <b>403</b> | <b>2,878</b> |



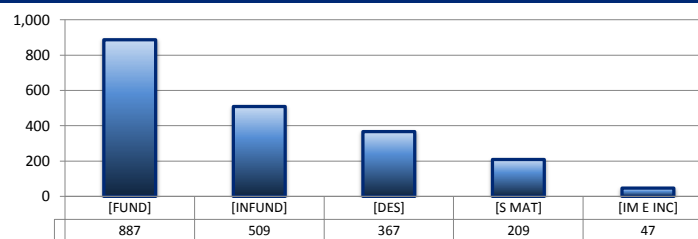
## QUEJAS

78

84

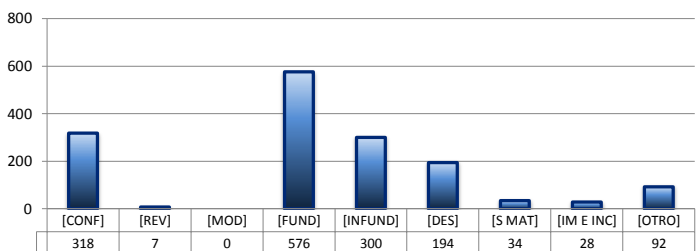
90

|                             |            | PENAL      | ADMINISTRATIVA | CIVIL      | TRABAJO    | TOTAL        |
|-----------------------------|------------|------------|----------------|------------|------------|--------------|
| FUNDADA                     | [FUND]     | 65         | 341            | 161        | 320        | 887          |
| INFUNDADA                   | [INFUND]   | 42         | 243            | 52         | 172        | 509          |
| DESECHAMIENTO               | [DES]      | 53         | 202            | 57         | 55         | 367          |
| SIN MATERIA                 | [S MAT]    | 15         | 65             | 29         | 100        | 209          |
| IMPEDIMENTO E INCOMPETENCIA | [IM E INC] | 2          | 38             | 2          | 5          | 47           |
| <b>TOTAL</b>                |            | <b>177</b> | <b>889</b>     | <b>301</b> | <b>652</b> | <b>2,019</b> |



## DIVERSOS ASUNTOS\*

|                             |            | PENAL     | ADMINISTRATIVA | CIVIL     | TRABAJO    | TOTAL        |
|-----------------------------|------------|-----------|----------------|-----------|------------|--------------|
| CONFIRMA                    | [CONF]     | 0         | 318            | 0         | 0          | 318          |
| REVOCA                      | [REV]      | 0         | 7              | 0         | 0          | 7            |
| MODIFICA                    | [MOD]      | 0         | 0              | 0         | 0          | 0            |
| FUNDADA                     | [FUND]     | 16        | 75             | 17        | 468        | 576          |
| INFUNDADA                   | [INFUND]   | 31        | 119            | 52        | 98         | 300          |
| DESECHAMIENTO               | [DES]      | 13        | 157            | 13        | 11         | 194          |
| SIN MATERIA                 | [S MAT]    | 3         | 22             | 2         | 7          | 34           |
| IMPEDIMENTO E INCOMPETENCIA | [IM E INC] | 7         | 11             | 3         | 7          | 28           |
| OTROS                       | [OTRO]     | 8         | 35             | 7         | 42         | 92           |
| <b>TOTAL</b>                |            | <b>78</b> | <b>744</b>     | <b>94</b> | <b>633</b> | <b>1,549</b> |

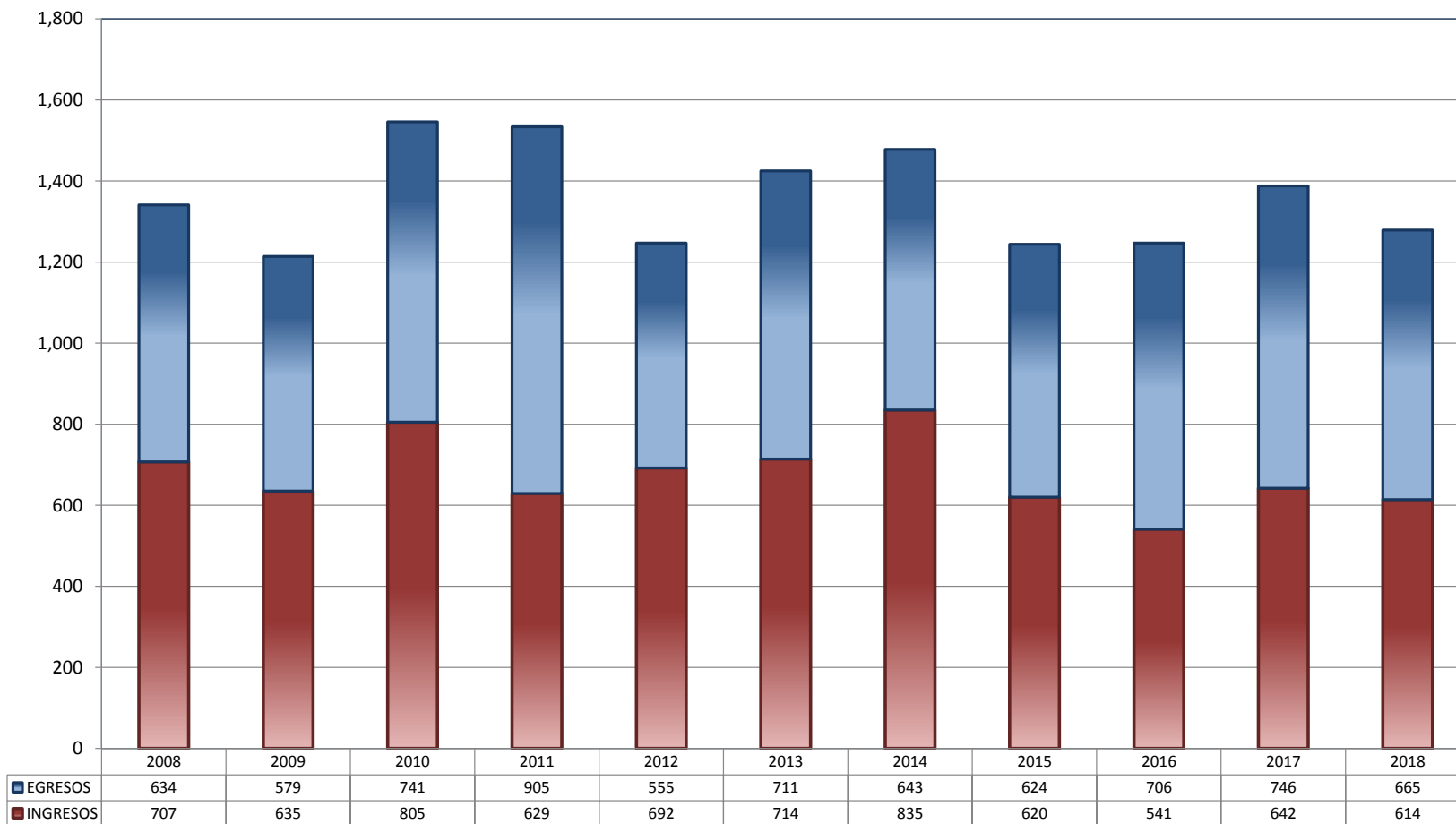


\* Revisión fiscal, conflictos competenciales, impedimento, incidentes de inejecución, inconformidades, reclamaciones, reconocimiento de inocencia repetición del acto reclamado, revisión contenciosa administrativa y conflictos de acumulación.

## TRIBUNALES UNITARIOS DE CIRCUITO

TOTAL DE INGRESOS Y EGRESOS

PERIODO ESTADÍSTICO 2008 - 2018



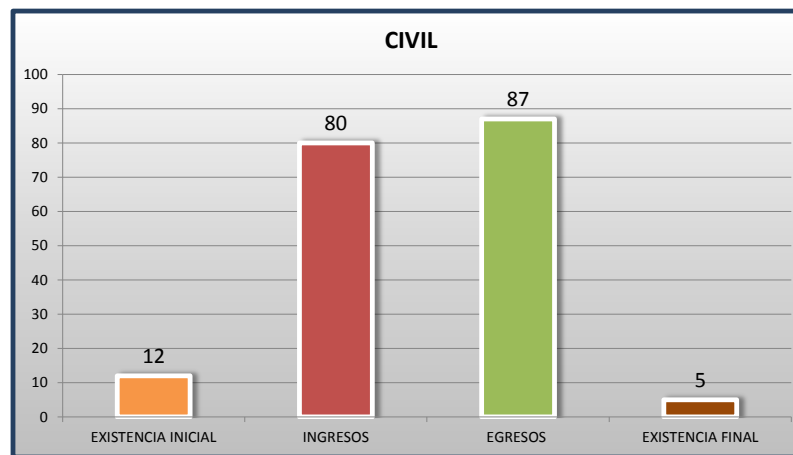
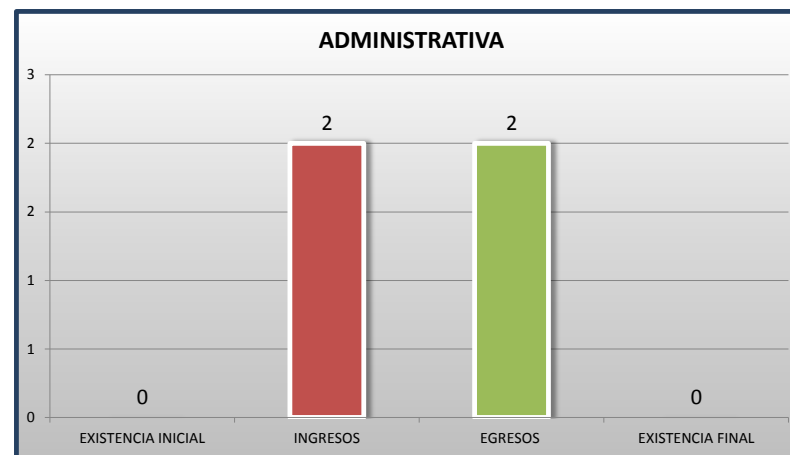
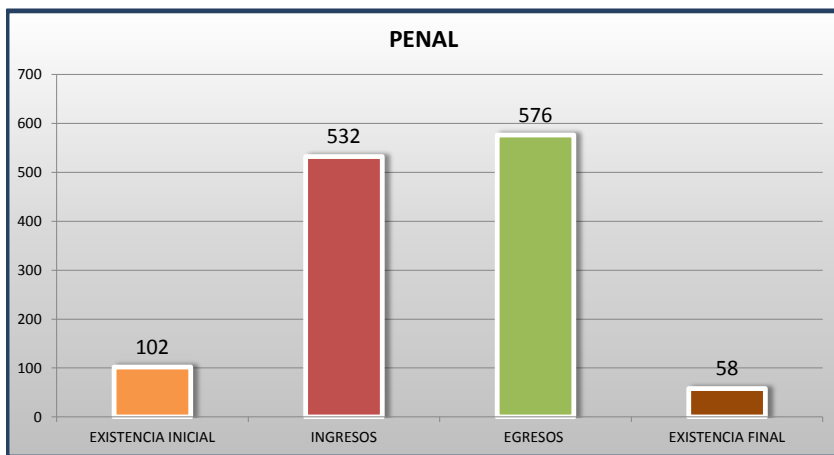
■ INGRESOS ■ EGRESOS



### TRIBUNALES UNITARIOS DE CIRCUITO

MOVIMIENTO ESTADÍSTICO DEL TOTAL DE ASUNTOS POR MATERIA

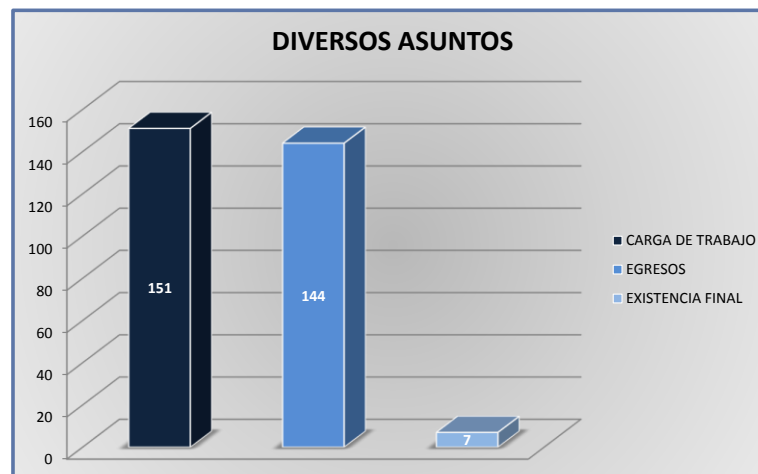
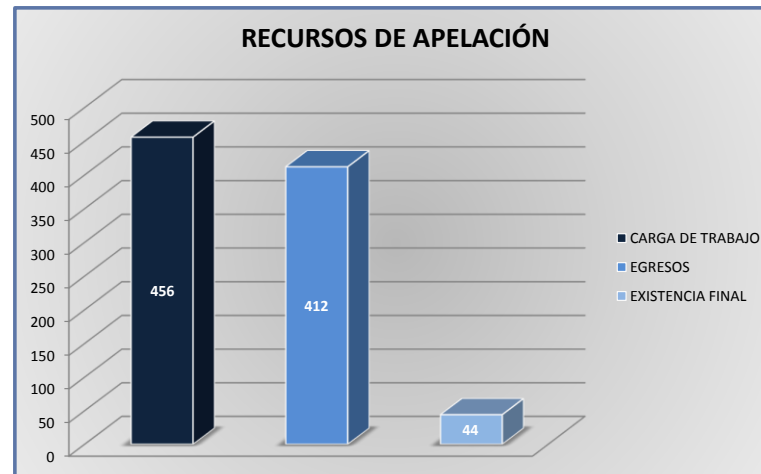
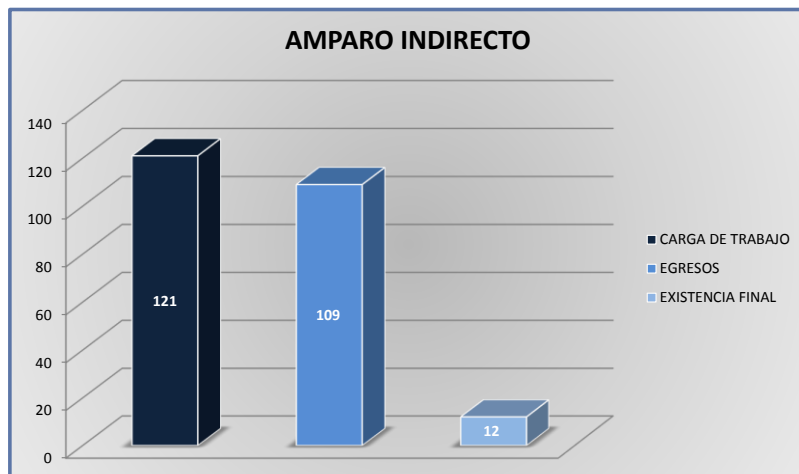
DEL 16 DE NOVIEMBRE DE 2017 AL 15 DE NOVIEMBRE DE 2018



**TRIBUNALES UNITARIOS DE CIRCUITO**

CARGA DE TRABAJO ATENDIDA POR TIPO DE ASUNTO

DEL 16 DE NOVIEMBRE DE 2017 AL 15 DE NOVIEMBRE DE 2018



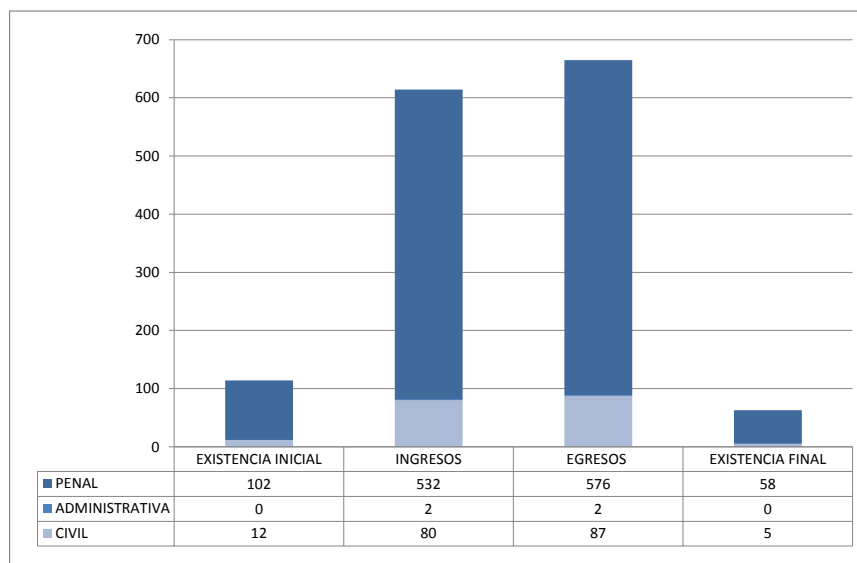
### TRIBUNALES UNITARIOS DE CIRCUITO

MOVIMIENTO ESTADÍSTICO DEL TOTAL DE ASUNTOS POR MATERIA Y RUBRO

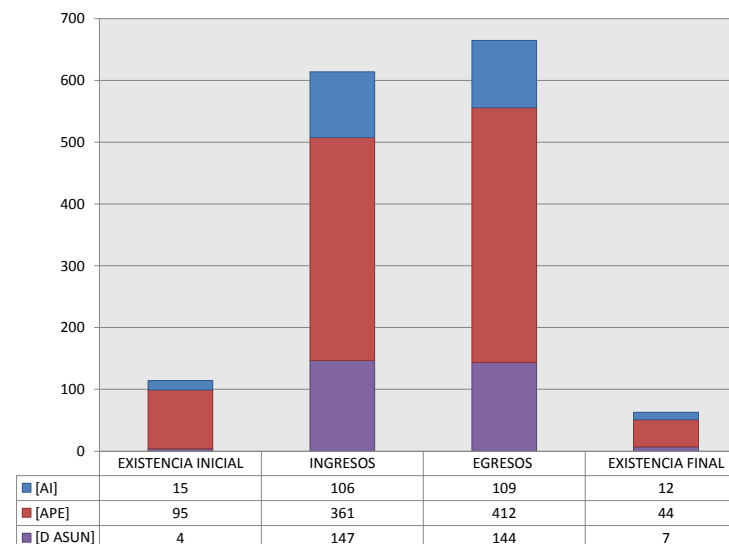
DEL 16 DE NOVIEMBRE DE 2017 AL 15 DE NOVIEMBRE DE 2018

|                               | PENAL              |            |            |                  | ADMINISTRATIVA     |          |          |                  | CIVIL              |           |           |                  | TOTAL              |            |            |                  |
|-------------------------------|--------------------|------------|------------|------------------|--------------------|----------|----------|------------------|--------------------|-----------|-----------|------------------|--------------------|------------|------------|------------------|
|                               | EXISTENCIA INICIAL | INGRESOS   | EGRESOS    | EXISTENCIA FINAL | EXISTENCIA INICIAL | INGRESOS | EGRESOS  | EXISTENCIA FINAL | EXISTENCIA INICIAL | INGRESOS  | EGRESOS   | EXISTENCIA FINAL | EXISTENCIA INICIAL | INGRESOS   | EGRESOS    | EXISTENCIA FINAL |
| AMPARO INDIRECTO [AI]         | 10                 | 89         | 88         | 11               | 0                  | 2        | 2        | 0                | 5                  | 15        | 19        | 1                | 15                 | 106        | 109        | 12               |
| RECURSO DE APELACIÓN [APE]    | 89                 | 303        | 351        | 41               | 0                  | 0        | 0        | 0                | 6                  | 58        | 61        | 3                | 95                 | 361        | 412        | 44               |
| DIVERSOS ASUNTOS (1) [D ASUN] | 3                  | 140        | 137        | 6                | 0                  | 0        | 0        | 0                | 1                  | 7         | 7         | 1                | 4                  | 147        | 144        | 7                |
| <b>TOTAL</b>                  | <b>102</b>         | <b>532</b> | <b>576</b> | <b>58</b>        | <b>0</b>           | <b>2</b> | <b>2</b> | <b>0</b>         | <b>12</b>          | <b>80</b> | <b>87</b> | <b>5</b>         | <b>114</b>         | <b>614</b> | <b>665</b> | <b>63</b>        |

MATERIA



TIPO DE ASUNTO



(1) INCLUYE LOS RECURSOS DE DENEGADA APELACIÓN Y QUEJA, ASÍ COMO LOS IMPEDIMENTOS, CONFLICTOS COMPETENCIALES ENTRE JUECES, CONFLICTOS DE ACUMULACIÓN Y OTRO.

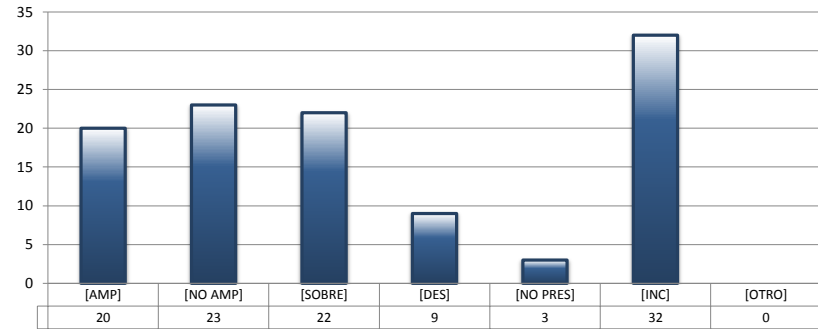
**TRIBUNALES UNITARIOS DE CIRCUITO**

SENTIDO DE LAS SENTENCIAS Y RESOLUCIONES QUE PUSIERON FIN AL JUICIO O PROCEDIMIENTO

DEL 16 DE NOVIEMBRE DE 2017 AL 15 DE NOVIEMBRE DE 2018

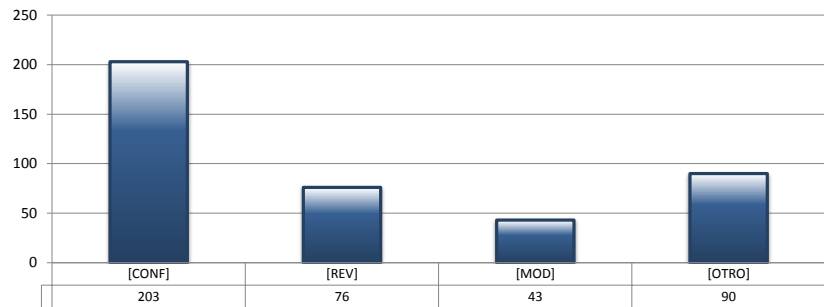
**AMPARO INDIRECTO**

|               |           | PENAL     | ADMINISTRATIVA | CIVIL     | TOTAL      |
|---------------|-----------|-----------|----------------|-----------|------------|
| AMPARA        | [AMP]     | 16        | 0              | 4         | 20         |
| NO AMPARA     | [NO AMP]  | 22        | 0              | 1         | 23         |
| SOBRESEE      | [SOBRE]   | 14        | 0              | 8         | 22         |
| DESECHAMIENTO | [DES]     | 5         | 1              | 3         | 9          |
| NO PRESENTADA | [NO PRES] | 3         | 0              | 0         | 3          |
| INCOMPETENCIA | [INC]     | 28        | 1              | 3         | 32         |
| OTROS         | [OTRO]    | 0         | 0              | 0         | 0          |
| <b>TOTAL</b>  |           | <b>88</b> | <b>2</b>       | <b>19</b> | <b>109</b> |



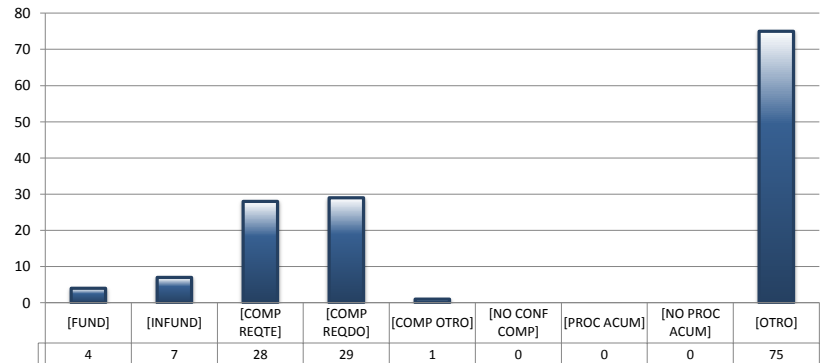
**RECURSOS DE APELACIÓN**

|              |        | PENAL      | ADMINISTRATIVA | CIVIL     | TOTAL      |
|--------------|--------|------------|----------------|-----------|------------|
| CONFIRMA     | [CONF] | 180        | 0              | 23        | 203        |
| REVOCA       | [REV]  | 61         | 0              | 15        | 76         |
| MODIFICA     | [MOD]  | 39         | 0              | 4         | 43         |
| OTROS        | [OTRO] | 71         | 0              | 19        | 90         |
| <b>TOTAL</b> |        | <b>351</b> | <b>0</b>       | <b>61</b> | <b>412</b> |



**DIVERSOS ASUNTOS**

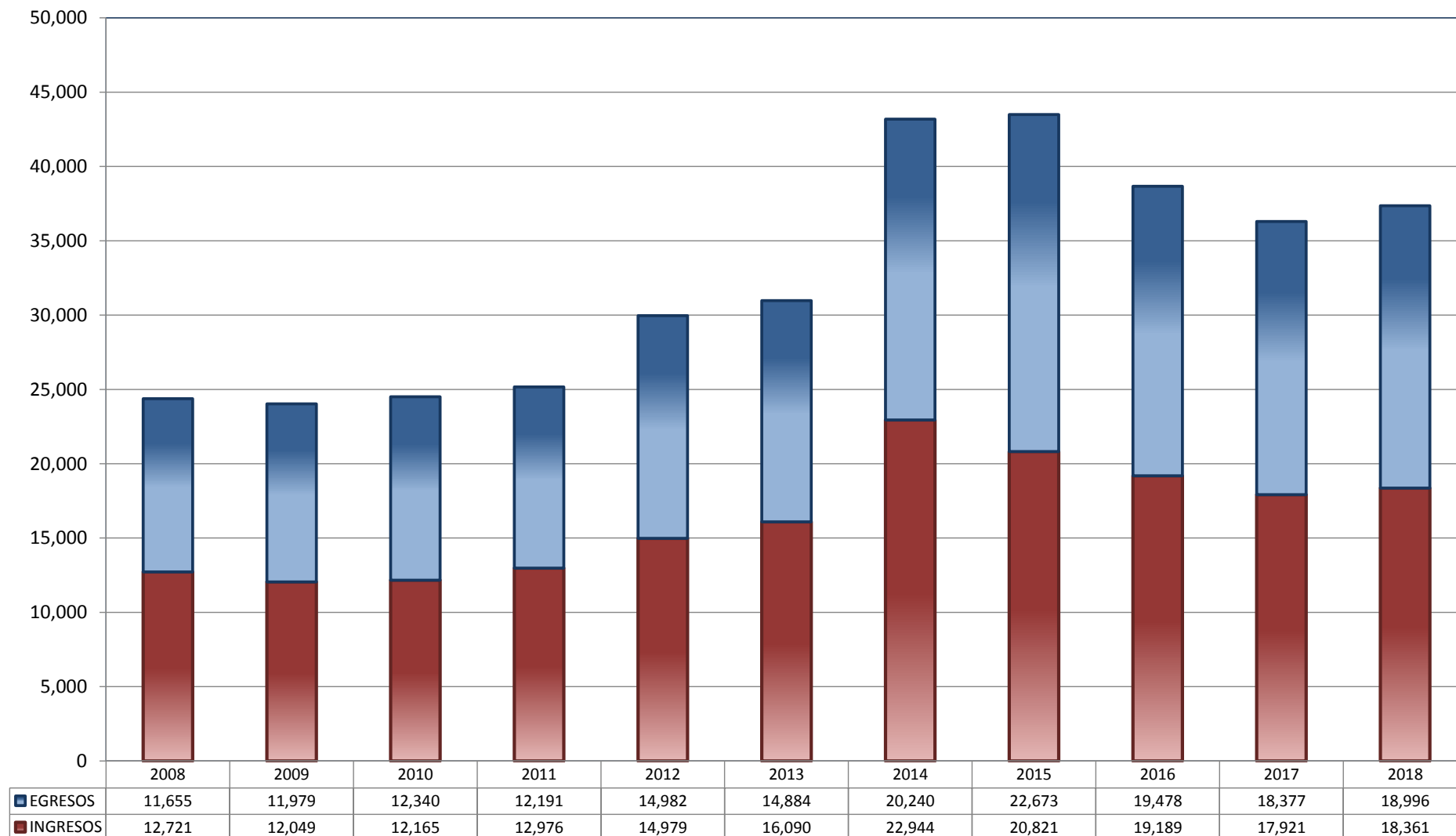
|                                       |                | PENAL      | ADMINISTRATIVA | CIVIL    | TOTAL      |
|---------------------------------------|----------------|------------|----------------|----------|------------|
| FUNDADA                               | [FUND]         | 3          | 0              | 1        | 4          |
| INFUNDADA                             | [INFUND]       | 7          | 0              | 0        | 7          |
| COMPETENTE REQUIRENTE                 | [COMP REQTE]   | 27         | 0              | 1        | 28         |
| COMPETENTE REQUERIDO                  | [COMP REQDO]   | 28         | 0              | 1        | 29         |
| COMPETENTE OTRO                       | [COMP OTRO]    | 1          | 0              | 0        | 1          |
| DECLARA NO HAY CONFLICTO COMPETENCIAL | [NO CONF COMP] | 0          | 0              | 0        | 0          |
| PROCEDE ACUMULACIÓN                   | [PROC ACUM]    | 0          | 0              | 0        | 0          |
| NO PROCEDE ACUMULACIÓN                | [NO PROC ACUM] | 0          | 0              | 0        | 0          |
| OTRO                                  | [OTRO]         | 71         | 0              | 4        | 75         |
| <b>TOTAL</b>                          |                | <b>137</b> | <b>0</b>       | <b>7</b> | <b>144</b> |



## JUZGADOS DE DISTRITO

TOTAL DE INGRESOS Y EGRESOS

PERIODO ESTADÍSTICO 2008 - 2018

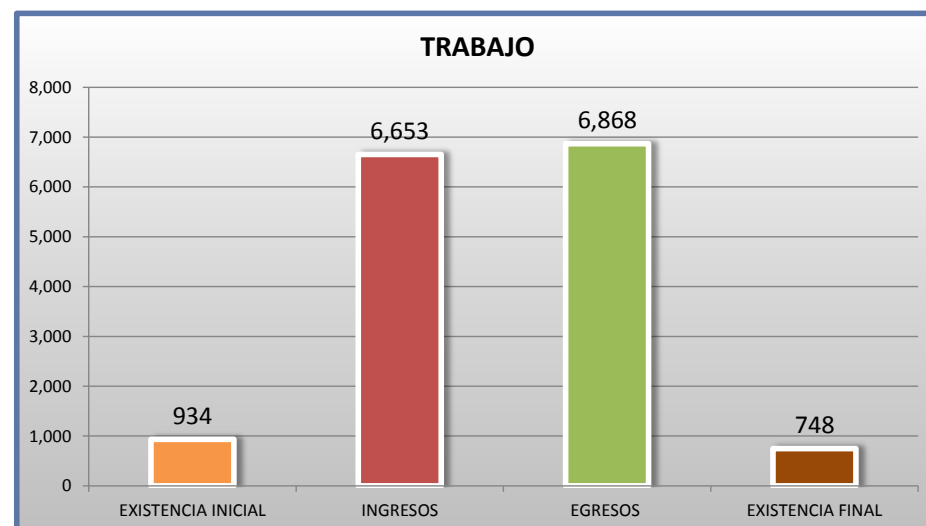
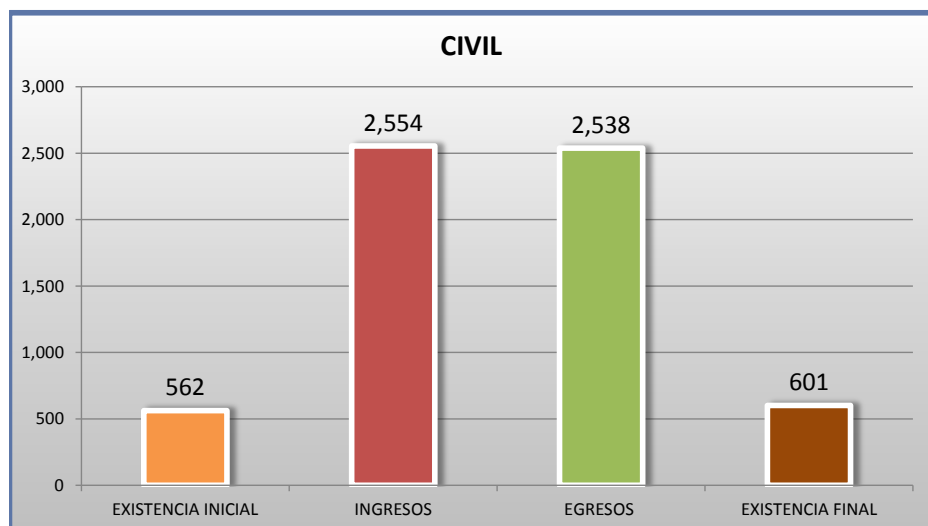
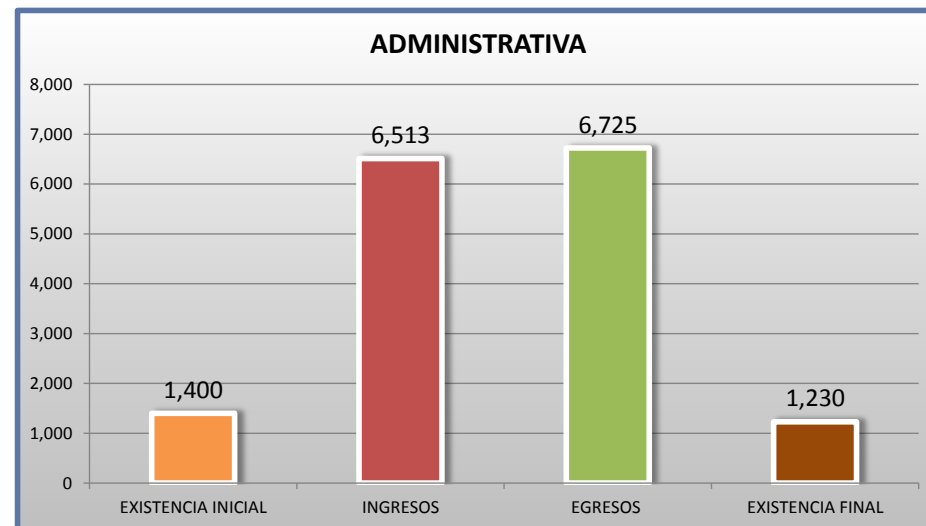
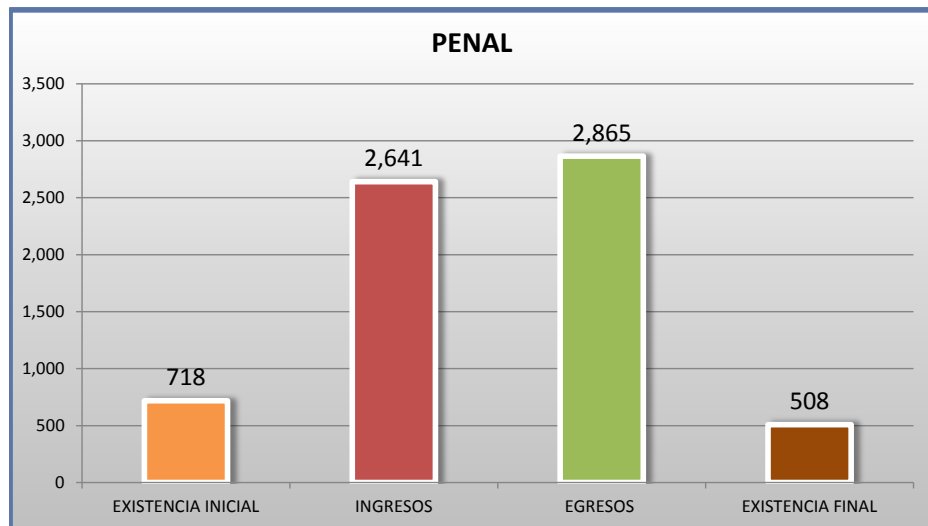
18<sup>o</sup>  
CTO

■ INGRESOS ■ EGRESOS

## JUZGADOS DE DISTRITO

MOVIMIENTO ESTADÍSTICO DEL TOTAL DE ASUNTOS POR MATERIA

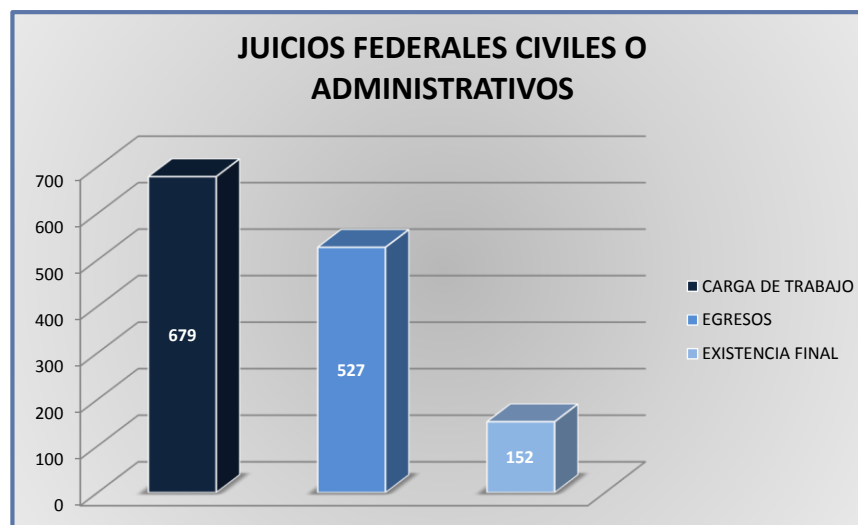
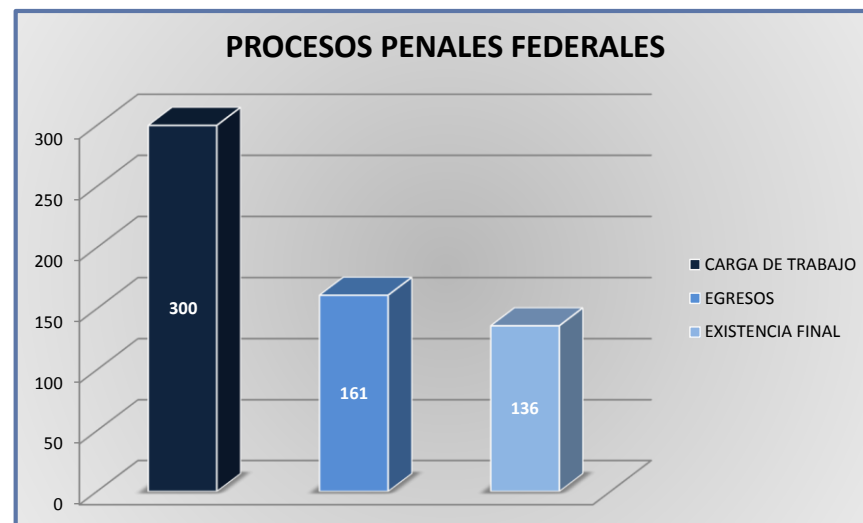
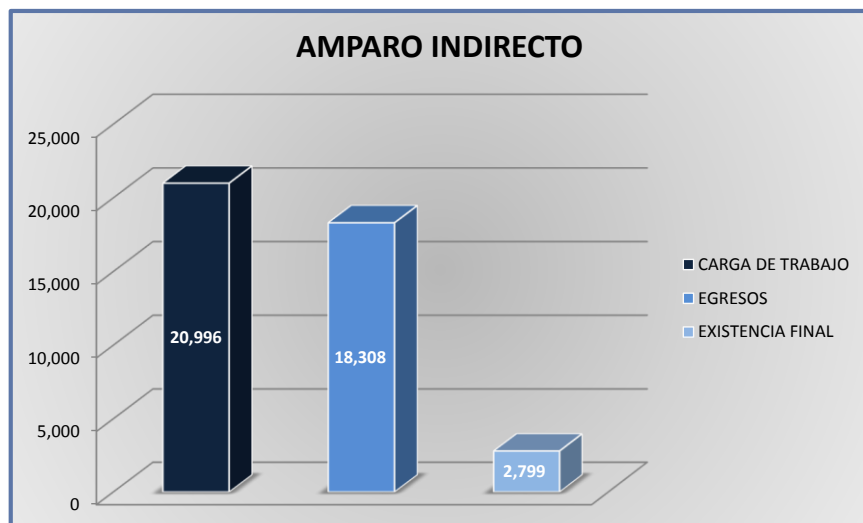
DEL 16 DE NOVIEMBRE DE 2017 AL 15 DE NOVIEMBRE DE 2018



**JUZGADOS DE DISTRITO**

CARGA DE TRABAJO ATENDIDA POR TIPO DE ASUNTO

DEL 16 DE NOVIEMBRE DE 2017 AL 15 DE NOVIEMBRE DE 2018



## JUZGADOS DE DISTRITO

MOVIMIENTO ESTADÍSTICO DEL TOTAL DE ASUNTOS POR MATERIA Y RUBRO

DEL 16 DE NOVIEMBRE DE 2017 AL 15 DE NOVIEMBRE DE 2018

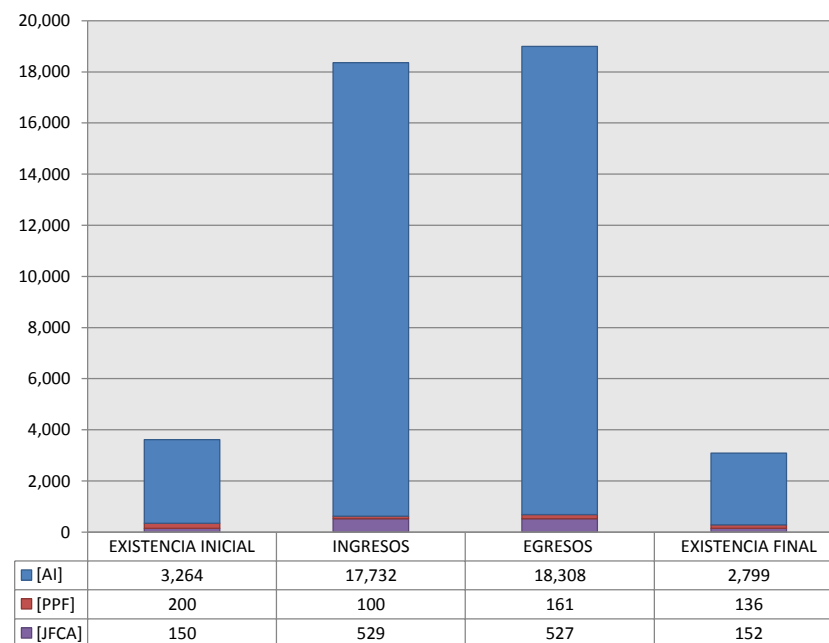
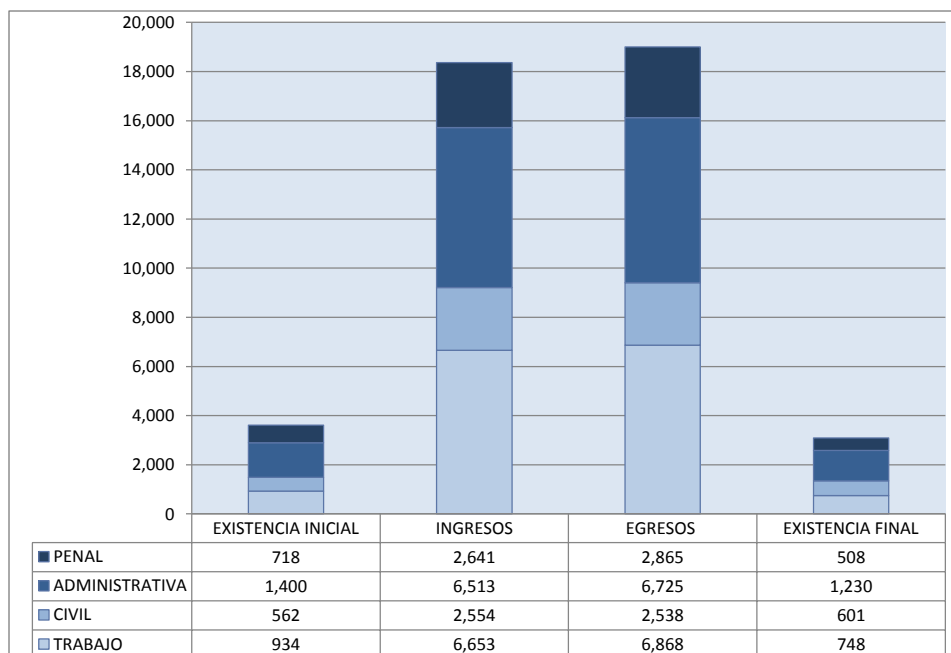
18<sup>o</sup>

CTO

|   |        | PENAL              |              |              |                  | ADMINISTRATIVA     |              |              |                  | CIVIL              |              |              |                  | TRABAJO            |              |              |                  | TOTAL              |               |               |                  |
|---|--------|--------------------|--------------|--------------|------------------|--------------------|--------------|--------------|------------------|--------------------|--------------|--------------|------------------|--------------------|--------------|--------------|------------------|--------------------|---------------|---------------|------------------|
|   |        | EXISTENCIA INICIAL | INGRESOS     | EGRESOS      | EXISTENCIA FINAL | EXISTENCIA INICIAL | INGRESOS     | EGRESOS      | EXISTENCIA FINAL | EXISTENCIA INICIAL | INGRESOS     | EGRESOS      | EXISTENCIA FINAL | EXISTENCIA INICIAL | INGRESOS     | EGRESOS      | EXISTENCIA FINAL | EXISTENCIA INICIAL | INGRESOS      | EGRESOS       | EXISTENCIA FINAL |
| AMPARO INDIRECTO                            | [AI]   | 518                | 2,541        | 2,704        | 372              | 1,399              | 6,508        | 6,721        | 1,228            | 413                | 2,030        | 2,015        | 451              | 934                | 6,653        | 6,868        | 748              | 3,264              | 17,732        | 18,308        | 2,799            |
| PROCESOS PENALES FEDERALES                  | [PPF]  | 200                | 100          | 161          | 136              | 0                  | 0            | 0            | 0                | 0                  | 0            | 0            | 0                | 0                  | 0            | 0            | 0                | 200                | 100           | 161           | 136              |
| JUICIOS FEDERALES CIVILES O ADMINISTRATIVOS | [JFCA] | 0                  | 0            | 0            | 0                | 1                  | 5            | 4            | 2                | 149                | 524          | 523          | 150              | 0                  | 0            | 0            | 0                | 150                | 529           | 527           | 152              |
| <b>TOTAL</b>                                |        | <b>718</b>         | <b>2,641</b> | <b>2,865</b> | <b>508</b>       | <b>1,400</b>       | <b>6,513</b> | <b>6,725</b> | <b>1,230</b>     | <b>562</b>         | <b>2,554</b> | <b>2,538</b> | <b>601</b>       | <b>934</b>         | <b>6,653</b> | <b>6,868</b> | <b>748</b>       | <b>3,614</b>       | <b>18,361</b> | <b>18,996</b> | <b>3,087</b>     |

MATERIA

TIPO DE ASUNTO





## JUZGADOS DE DISTRITO

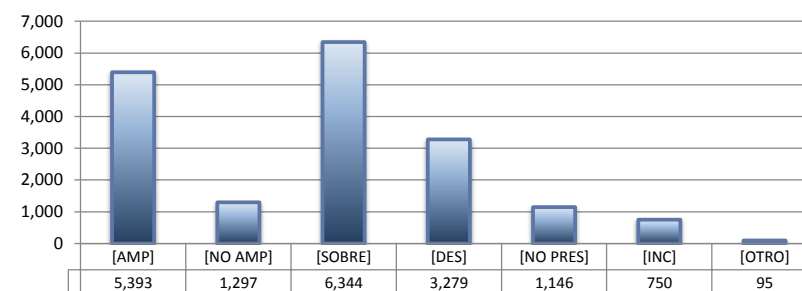
SENTIDO DE LAS SENTENCIAS Y RESOLUCIONES QUE PUSIERON FIN AL JUICIO, INSTANCIA O PROCEDIMIENTO

DEL 16 DE NOVIEMBRE DE 2017 AL 15 DE NOVIEMBRE DE 2018

18<sup>o</sup>  
CTO


## AMPARO INDIRECTO

|               |           | PENAL        | ADMINISTRATIVA | CIVIL        | TRABAJO      | TOTAL         |
|---------------|-----------|--------------|----------------|--------------|--------------|---------------|
| AMPARA        | [AMP]     | 222          | 1,630          | 248          | 3,293        | 5,393         |
| NO AMPARA     | [NO AMP]  | 371          | 435            | 279          | 212          | 1,297         |
| SOBRESEE      | [SOBRE]   | 1,465        | 2,577          | 606          | 1,696        | 6,344         |
| DESECHAMIENTO | [DES]     | 330          | 1,367          | 561          | 1,021        | 3,279         |
| NO PRESENTADA | [NO PRES] | 115          | 326            | 164          | 541          | 1,146         |
| INCOMPETENCIA | [INC]     | 183          | 345            | 135          | 87           | 750           |
| OTROS         | [OTRO]    | 16           | 40             | 21           | 18           | 95            |
| <b>TOTAL</b>  |           | <b>2,702</b> | <b>6,720</b>   | <b>2,014</b> | <b>6,868</b> | <b>18,304</b> |



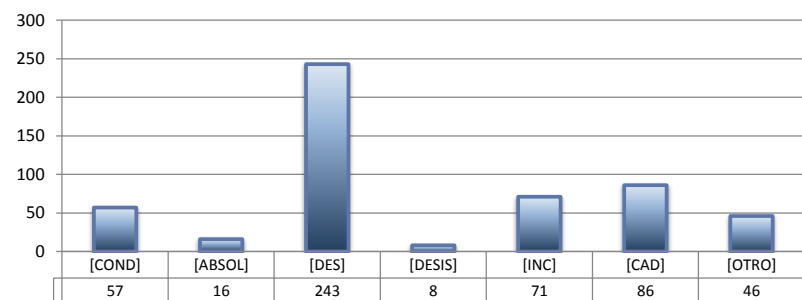
## PROCESOS PENALES FEDERALES

|              |         | PENAL      | ADMINISTRATIVA | CIVIL    | TRABAJO  | TOTAL      |
|--------------|---------|------------|----------------|----------|----------|------------|
| CONDENATORIA | [COND]  | 80         | ---            | ---      | ---      | 80         |
| ABSOLUTORIA  | [ABSOL] | 12         | ---            | ---      | ---      | 12         |
| OTROS        | [OTROS] | 49         | ---            | ---      | ---      | 49         |
| <b>TOTAL</b> |         | <b>141</b> | <b>0</b>       | <b>0</b> | <b>0</b> | <b>141</b> |



## JUICIOS FEDERALES CIVILES O ADMINISTRATIVOS

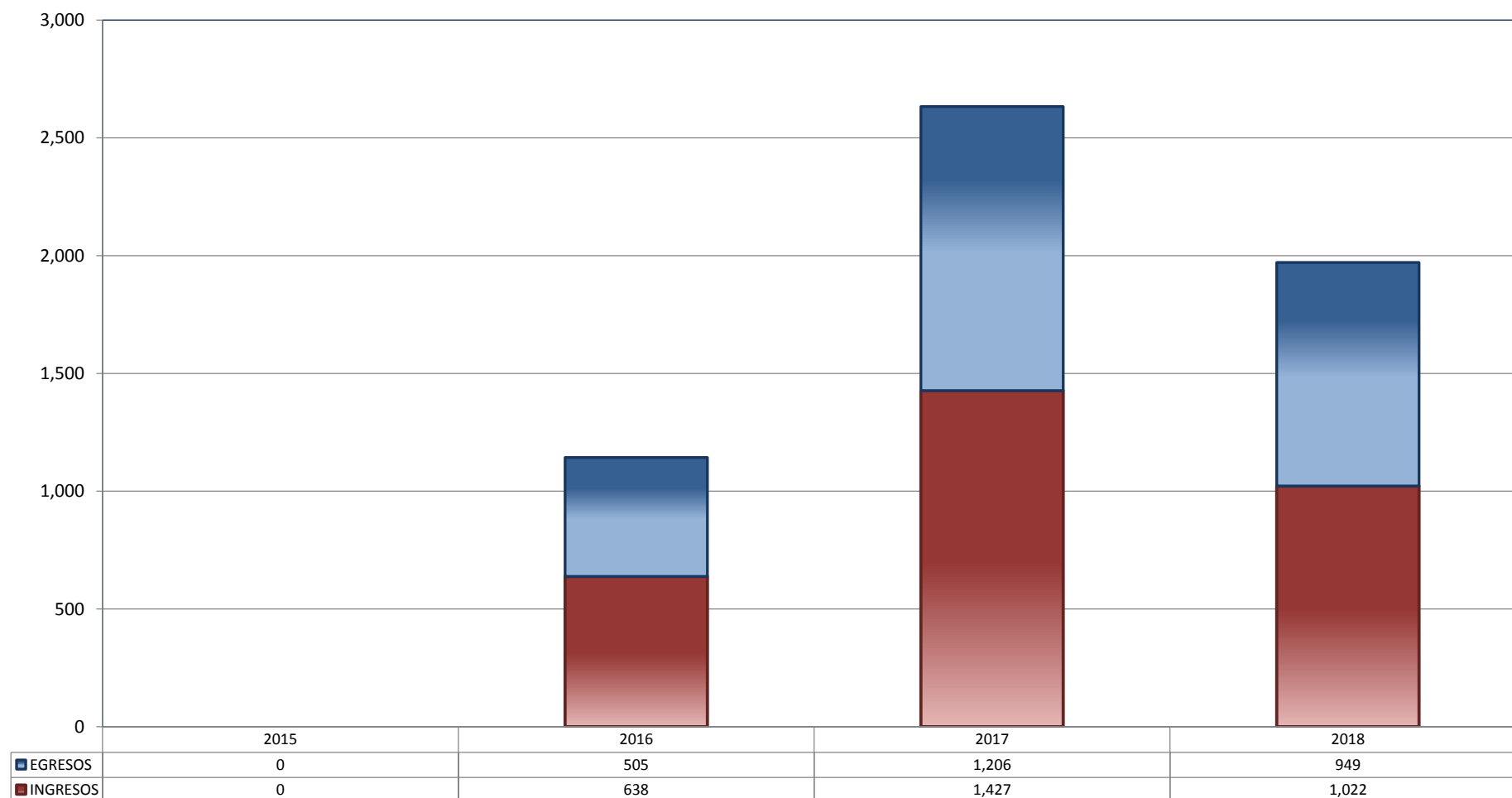
|               |         | PENAL    | ADMINISTRATIVA | CIVIL      | TRABAJO  | TOTAL      |
|---------------|---------|----------|----------------|------------|----------|------------|
| CONDENATORIA  | [COND]  | ---      | 0              | 57         | ---      | 57         |
| ABSOLUTORIA   | [ABSOL] | ---      | 0              | 16         | ---      | 16         |
| DESECHAMIENTO | [DES]   | ---      | 4              | 239        | ---      | 243        |
| DESISTIMIENTO | [DESI]  | ---      | 0              | 8          | ---      | 8          |
| INCOMPETENCIA | [INC]   | ---      | 0              | 71         | ---      | 71         |
| CADUCIDAD     | [CAD]   | ---      | 0              | 86         | ---      | 86         |
| OTROS         | [OTRO]  | ---      | 0              | 46         | ---      | 46         |
| <b>TOTAL</b>  |         | <b>0</b> | <b>4</b>       | <b>523</b> | <b>0</b> | <b>527</b> |



## CENTRO DE JUSTICIA PENAL FEDERAL

TOTAL DE INGRESOS Y EGRESOS (1)

PERIODO ESTADÍSTICO 2015 - 2018

18  
CTO

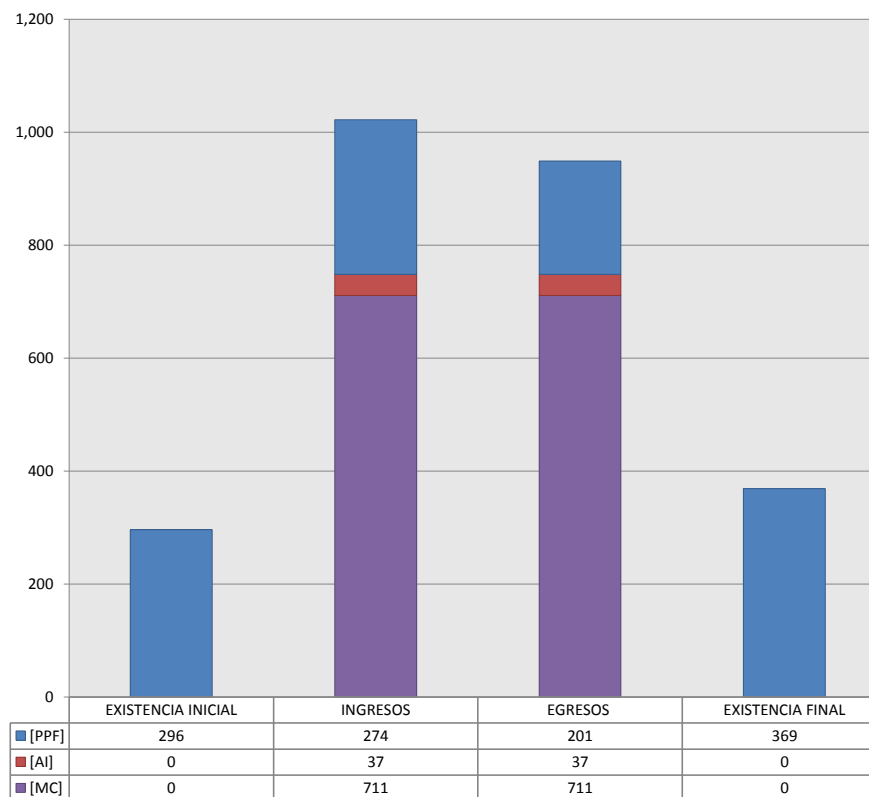
■ INGRESOS ■ EGRESOS

## CENTRO DE JUSTICIA PENAL FEDERAL

MOVIMIENTO ESTADÍSTICO DEL TOTAL DE ASUNTOS POR RUBRO

DEL 16 DE NOVIEMBRE DE 2017 AL 15 DE NOVIEMBRE DE 2018

|                            |       | TOTAL              |          |         |                  |
|----------------------------|-------|--------------------|----------|---------|------------------|
|                            |       | EXISTENCIA INICIAL | INGRESOS | EGRESOS | EXISTENCIA FINAL |
| PROCESOS PENALES FEDERALES | [PPF] | 296                | 274      | 201     | 369              |
| ACTOS DE INVESTIGACIÓN     | [AI]  | 0                  | 37       | 37      | 0                |
| MEDIDAS CAUTELARES         | [MC]  | 0                  | 711      | 711     | 0                |
| <b>TOTAL</b>               |       | 296                | 1,022    | 949     | 369              |



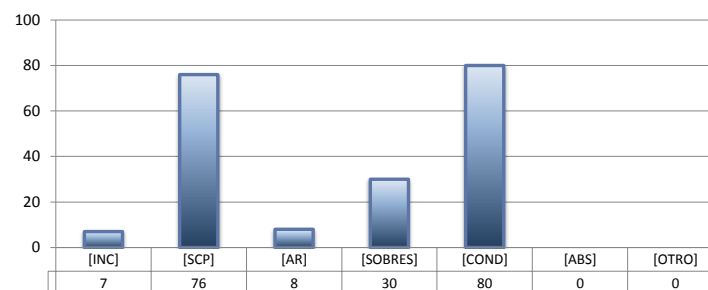
## CENTRO DE JUSTICIA PENAL FEDERAL

SENTIDO DE LAS SENTENCIAS Y RESOLUCIONES QUE PUSIERON FIN AL JUICIO, INSTANCIA O PROCEDIMIENTO

DEL 16 DE NOVIEMBRE DE 2017 AL 15 DE NOVIEMBRE DE 2018

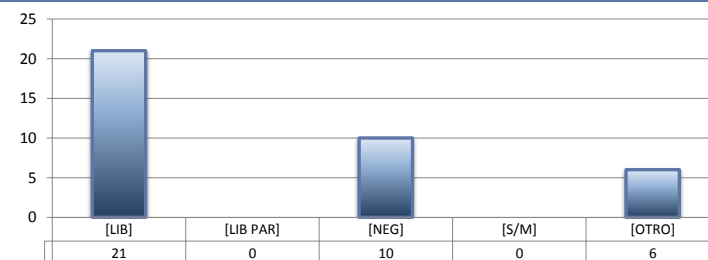
## PROCESOS PENALES FEDERALES (1)

|                                    |          | TOTAL      |
|------------------------------------|----------|------------|
| INCOMPETENCIA                      | [INC]    | 7          |
| SUSPENSIÓN CONDICIONAL DEL PROCESO | [SCP]    | 76         |
| ACUERDO REPARATORIO                | [AR]     | 8          |
| SOBRESEIMIENTO                     | [SOBRES] | 30         |
| CONDENATORIA                       | [COND]   | 80         |
| ABSOLUTORIA                        | [ABS]    | 0          |
| OTRO (2)                           | [OTRO]   | 0          |
| <b>TOTAL</b>                       |          | <b>201</b> |



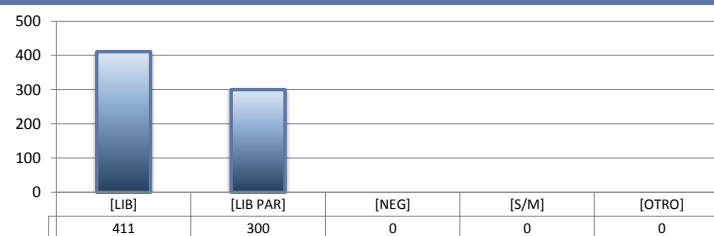
## ACTOS DE INVESTIGACIÓN

|                      |           | TOTAL     |
|----------------------|-----------|-----------|
| LIBRADA              | [LIB]     | 21        |
| LIBRADA PARCIALMENTE | [LIB PAR] | 0         |
| NEGADA               | [NEG]     | 10        |
| SIN MATERIA          | [S/M]     | 0         |
| OTRO                 | [OTRO]    | 6         |
| <b>TOTAL</b>         |           | <b>37</b> |



## MEDIDAS CAUTELARES

|                      |           | TOTAL      |
|----------------------|-----------|------------|
| LIBRADA              | [LIB]     | 411        |
| LIBRADA PARCIALMENTE | [LIB PAR] | 300        |
| NEGADA               | [NEG]     | 0          |
| SIN MATERIA          | [S/M]     | 0          |
| OTRO                 | [OTRO]    | 0          |
| <b>TOTAL</b>         |           | <b>711</b> |



(1) Incluye los asuntos ingresados y egresados en procesos penales federales, actos de investigación y medidas cautelares.

(2) Se contabilizan las sentencias condenatorias y absolutorias dictadas tanto en el procedimiento abreviado como en el juicio oral.

(3) Incluye las sentencias de acumulación, sobreseimiento por prescripción, negativa de orden u otra.