



ÓRGANOS JURISDICCIONALES

RESIDENCIA	TRIBUNALES COLEGIADOS		TRIBUNALES UNITARIOS		JUZGADOS DE DISTRITO	
	ORDINARIOS	AUXILIARES	ORDINARIOS	AUXILIARES	ORDINARIOS	AUXILIARES
Acapulco	2	1	1	1	5	5
Chilpancingo	3	0	1	0	3	0
Iguala	0	0	0	0	2	0
<b>TOTAL</b>	<b>5</b>	<b>1</b>	<b>2</b>	<b>1</b>	<b>10</b>	<b>5</b>
<b>TOTAL GENERAL</b>	<b>6</b>		<b>3</b>		<b>15</b>	

**CENTROS DE JUSTICIA PENAL FEDERAL**

RESIDENCIA	CENTROS DE JUSTICIA PENAL FEDERAL	JUEZ SISTEMA PENAL ACUSATORIO (JUECES DE CONTROL)	JUEZ SISTEMA PENAL ACUSATORIO (JUECES DE EJECUCIÓN) <sup>(1)</sup>	JUEZ ADMINISTRADOR
<b>Acapulco</b>	<b>1</b>	<b>2</b>	<b>1</b>	<b>1</b>
<b>Chilpancingo</b>	<b>0</b>	<b>0</b>	<b>0</b>	<b>0</b>
<b>Iguala</b>	<b>0</b>	<b>0</b>	<b>0</b>	<b>0</b>
<b>TOTAL</b>	<b>1</b>	<b>2</b>	<b>1</b>	<b>1</b>

(1) Según OFICIO SEPLE./UCNSJP ./001/2732/2017, se aprueba la adscripción de un Juez de Distrito especializado en el Nuevo Sistema de Justicia Penal en los siguientes **Centros de Justicia Penal Federal**, para que se desempeñen como **jueces de ejecución**, a partir del 1 de agosto del 2017

- Juez Tercero de Distrito especializado en el Sistema Penal Acusatorio, en el Estado de Guerrero

# Vigésimo Primero Circuito Judicial

## Guerrero

### Contexto

El vigésimo primer Circuito comprende la circunscripción territorial que ocupa el Estado de Guerrero, cuya extensión es de 63,595.9 kilómetros cuadrados que representa el 3.2% del territorio nacional; administrativamente se divide en 81 municipios en las que se asientan 3,607,210 habitantes<sup>3</sup> que constituyen el 2.92% del total nacional.

Datos Demográficos	
Número de Municipios	81
<sup>(2)</sup> Superficie (km <sup>2</sup> )	63,595.9
Densidad de población (hab./km <sup>2</sup> )	57
<sup>(3)</sup> Tasa bruta de natalidad (Por mil)	20
<sup>(3)</sup> Tasa bruta de mortalidad (Por cien)	7
<sup>(3)</sup> Esperanza de vida al nacimiento total	73
<sup>(3)</sup> Esperanza de vida al nacimiento hombres	70
<sup>(3)</sup> Esperanza de vida al nacimiento mujeres	77

Tabla 1.

Del total de habitantes que integran el Circuito, 48.38% son hombres y 51.62% son mujeres, ahora bien, en esta demarcación territorial de cada 100 personas de 15 años o más, 13 tienen algún grado aprobado en educación superior.

Año	Número de Habitantes	Cantidad	Porcentaje Nivel Nacional
	<sup>(3)</sup> Población Total	3,607,210	2.92%
2017	Distribución por género	Cantidad	Porcentaje
	Hombres	1,745,066	48.38%
	Mujeres	1,862,144	51.62%

Tabla 2.

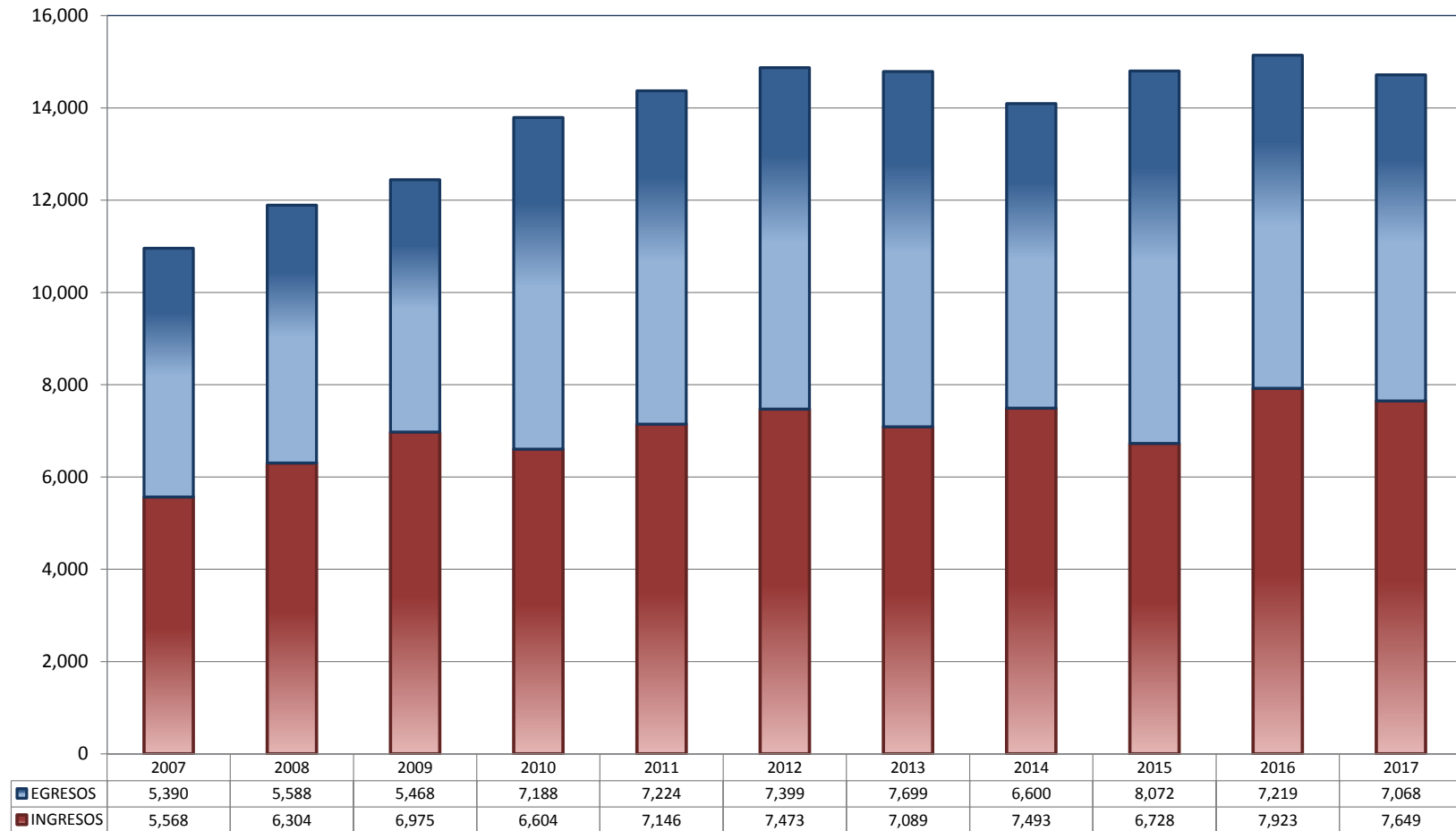
<sup>(2)</sup> Panorama sociodemográfico de México 2015 / Instituto Nacional de Estadística y Geografía.-- México: INEGI, c2015, 96p. ISBN 978-607-739-718-2. <http://www.beta.inegi.org.mx/app/biblioteca/ficha.html?upc=702825078065>.

<sup>(3)</sup> Datos de Proyecciones. [http://www.conapo.gob.mx/es/CONAPO/Proyecciones\\_Datos](http://www.conapo.gob.mx/es/CONAPO/Proyecciones_Datos).

## TRIBUNALES COLEGIADOS DE CIRCUITO

TOTAL DE INGRESOS Y EGRESOS

PERIODO ESTADÍSTICO 2007 - 2017

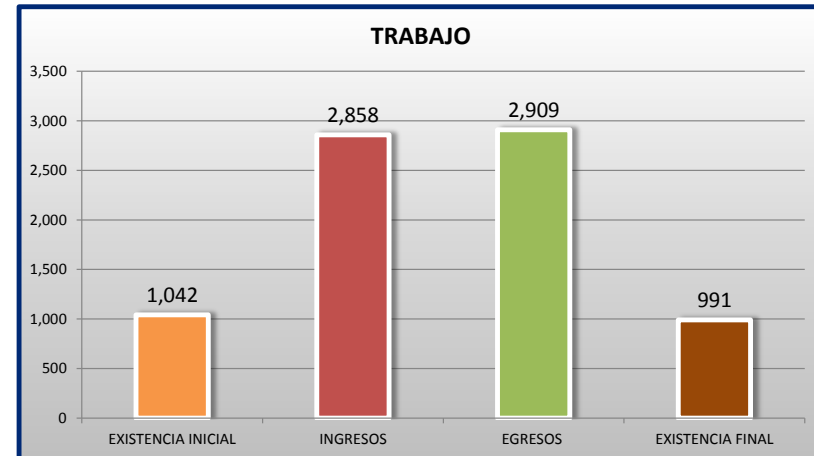
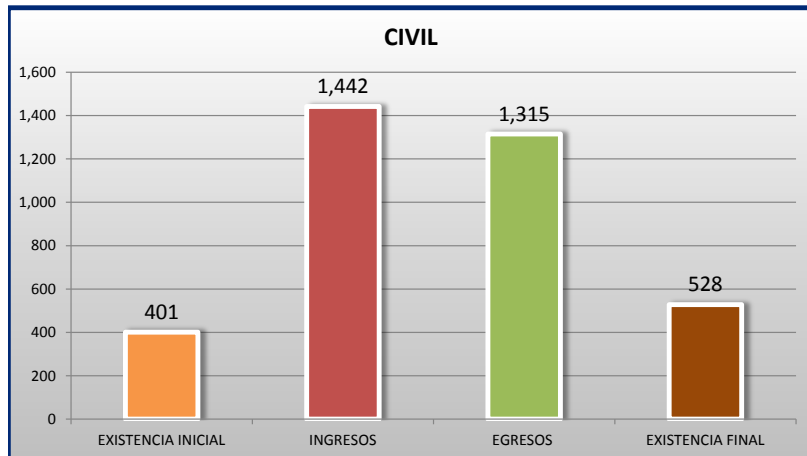
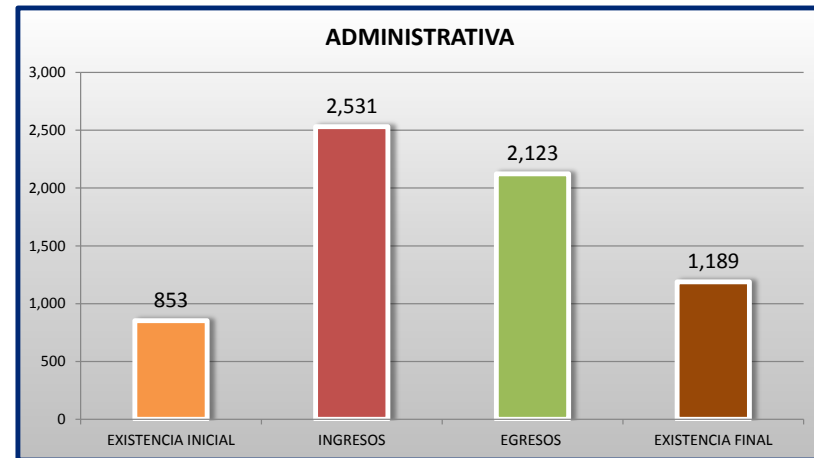
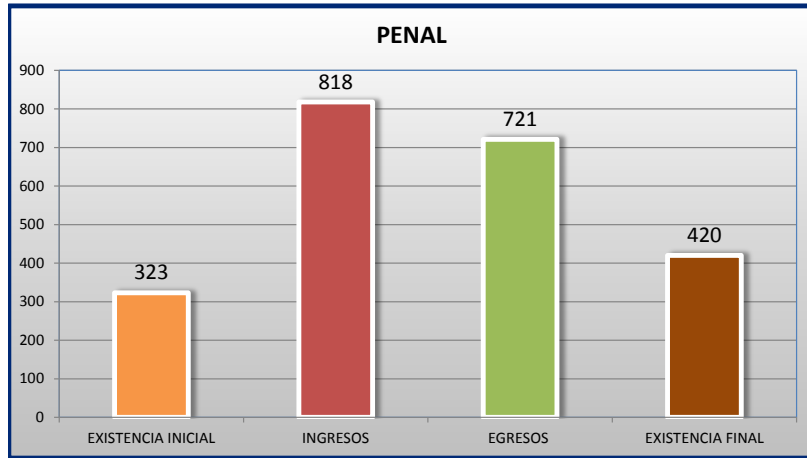


■ INGRESOS ■ EGRESOS

## TRIBUNALES COLEGIADOS DE CIRCUITO

MOVIMIENTO ESTADÍSTICO DEL TOTAL DE ASUNTOS POR MATERIA

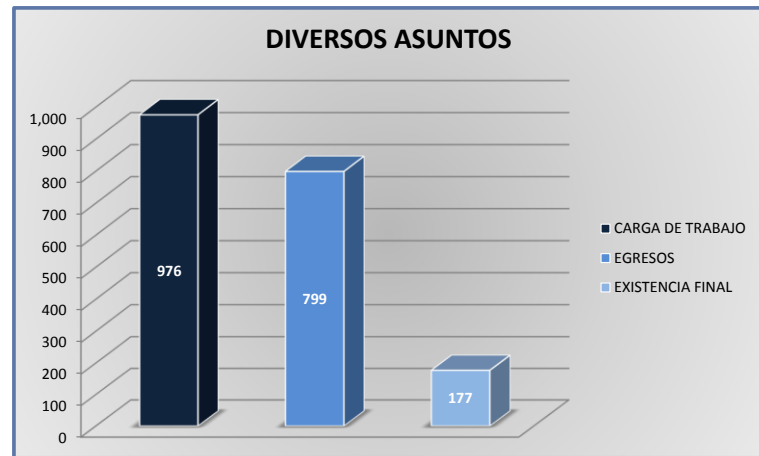
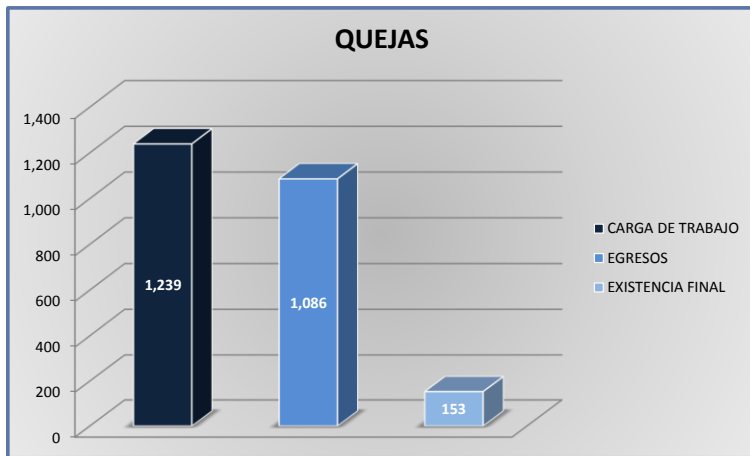
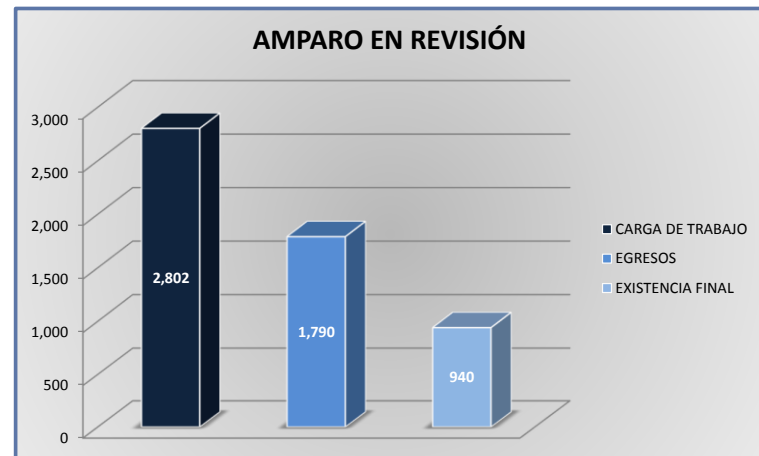
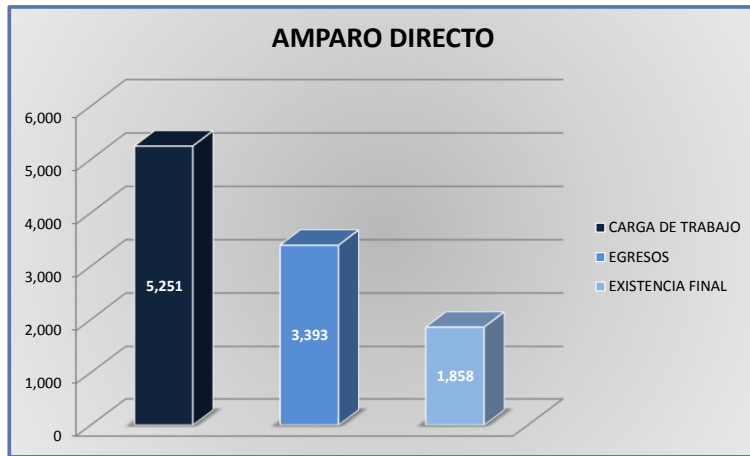
DEL 16 DE NOVIEMBRE DE 2016 AL 15 DE NOVIEMBRE DE 2017



**TRIBUNALES COLEGIADOS DE CIRCUITO**

CARGA DE TRABAJO ATENDIDA POR TIPO DE ASUNTO

DEL 16 DE NOVIEMBRE DE 2016 AL 15 DE NOVIEMBRE DE 2017



**TRIBUNALES COLEGIADOS DE CIRCUITO**

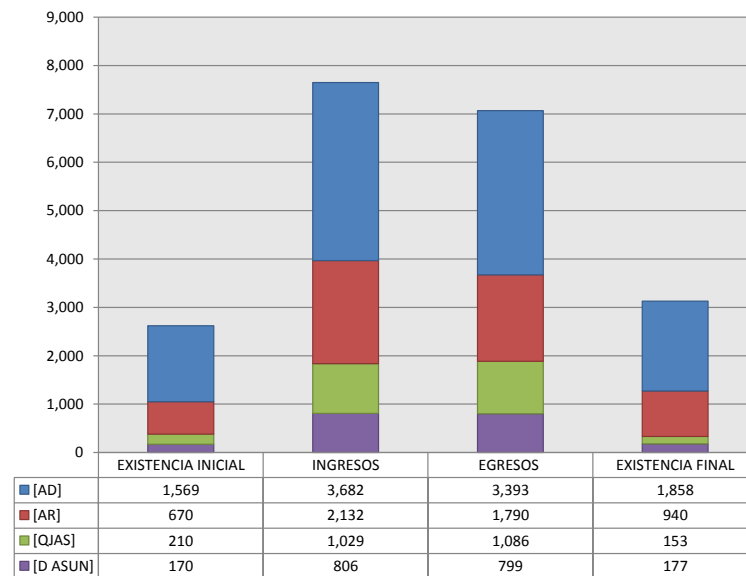
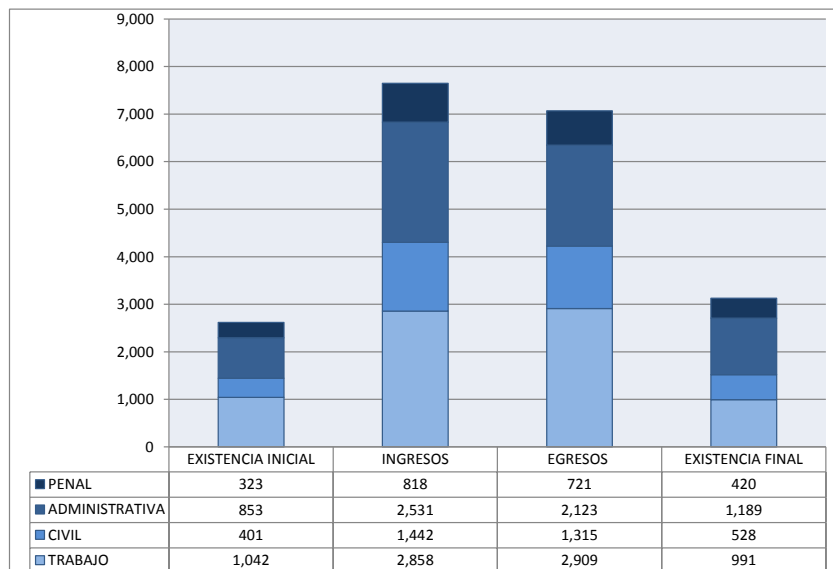
MOVIMIENTO ESTADÍSTICO DEL TOTAL DE ASUNTOS POR MATERIA Y RUBRO

DEL 16 DE NOVIEMBRE DE 2016 AL 15 DE NOVIEMBRE DE 2017

	PENAL				ADMINISTRATIVA				CIVIL				TRABAJO				TOTAL			
	EXISTENCIA INICIAL	INGRESOS	EGRESOS	EXISTENCIA FINAL	EXISTENCIA INICIAL	INGRESOS	EGRESOS	EXISTENCIA FINAL	EXISTENCIA INICIAL	INGRESOS	EGRESOS	EXISTENCIA FINAL	EXISTENCIA INICIAL	INGRESOS	EGRESOS	EXISTENCIA FINAL	EXISTENCIA INICIAL	INGRESOS	EGRESOS	EXISTENCIA FINAL
AMPARO DIRECTO [AD]	154	305	243	216	397	878	691	584	233	727	633	327	785	1,772	1,826	731	1,569	3,682	3,393	1,858
AMPARO EN REVISIÓN [AR]	145	329	308	166	304	870	667	435	112	446	391	167	109	487	424	172	670	2,132	1,790	940
QUEJAS [QJAS]	10	100	98	12	63	335	332	66	44	212	232	24	93	382	424	51	210	1,029	1,086	153
DIVERSOS ASUNTOS [D ASUN]	14	84	72	26	89	448	433	104	12	57	59	10	55	217	235	37	170	806	799	177
<b>TOTAL</b>	<b>323</b>	<b>818</b>	<b>721</b>	<b>420</b>	<b>853</b>	<b>2,531</b>	<b>2,123</b>	<b>1,189</b>	<b>401</b>	<b>1,442</b>	<b>1,315</b>	<b>528</b>	<b>1,042</b>	<b>2,858</b>	<b>2,909</b>	<b>991</b>	<b>2,619</b>	<b>7,649</b>	<b>7,068</b>	<b>3,128</b>

MATERIA

TIPO DE ASUNTO



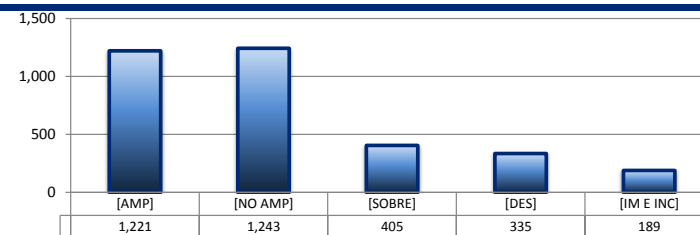
## TRIBUNALES COLEGIADOS DE CIRCUITO

SENTIDO DE LAS SENTENCIAS Y RESOLUCIONES QUE PUSIERON FIN AL JUICIO O RECURSO

DEL 16 DE NOVIEMBRE DE 2016 AL 15 DE NOVIEMBRE DE 2017


## AMPARO DIRECTO

		PENAL	ADMINISTRATIVA	CIVIL	TRABAJO	TOTAL
AMPARA	[AMP]	107	202	143	769	1,221
NO AMPARA	[NO AMP]	56	306	310	571	1,243
SOBRESEE	[SOBRE]	9	49	45	302	405
DESECHAMIENTO	[DES]	15	110	55	155	335
IMPEDIMENTO E INCOMPETENCIA	[IM E INC]	56	24	80	29	189
<b>TOTAL</b>		<b>243</b>	<b>691</b>	<b>633</b>	<b>1,826</b>	<b>3,393</b>



## AMPARO EN REVISIÓN

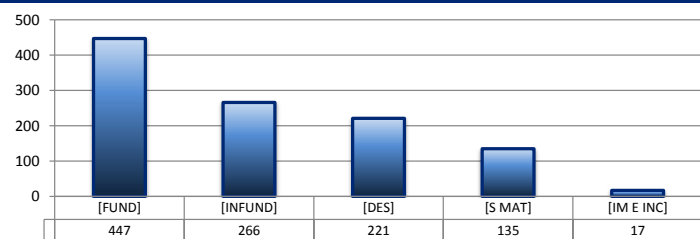
		PENAL	ADMINISTRATIVA	CIVIL	TRABAJO	TOTAL
CONFIRMA	[CONF]	186	309	256	265	1,016
REVOCA	[REV]	74	145	71	65	355
MODIFICA	[MOD]	13	71	20	37	141
CADUCIDAD	[CAD]	0	0	0	0	0
DESECHAMIENTO	[DES]	20	76	25	34	155
SIN MATERIA	[S MAT]	10	33	13	11	67
IMPEDIMENTO E INCOMPETENCIA	[IM E INC]	5	33	6	12	56
<b>TOTAL</b>		<b>308</b>	<b>667</b>	<b>391</b>	<b>424</b>	<b>1,790</b>



## QUEJAS

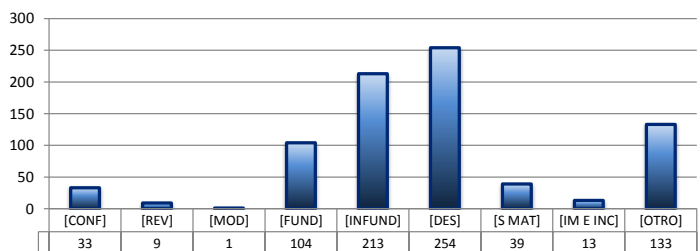
78                      84                      90

		PENAL	ADMINISTRATIVA	CIVIL	TRABAJO	TOTAL
FUNDADA	[FUND]	31	108	131	177	447
INFUNDADA	[INFUND]	24	117	34	91	266
DESECHAMIENTO	[DES]	28	65	48	80	221
SIN MATERIA	[S MAT]	15	31	17	72	135
IMPEDIMENTO E INCOMPETENCIA	[IM E INC]	0	11	2	4	17
<b>TOTAL</b>		<b>98</b>	<b>332</b>	<b>232</b>	<b>424</b>	<b>1,086</b>



## DIVERSOS ASUNTOS\*

		PENAL	ADMINISTRATIVA	CIVIL	TRABAJO	TOTAL
CONFIRMA	[CONF]	0	33	0	0	33
REVOCA	[REV]	0	9	0	0	9
MODIFICA	[MOD]	0	1	0	0	1
FUNDADA	[FUND]	14	40	22	28	104
INFUNDADA	[INFUND]	36	47	18	112	213
DESECHAMIENTO	[DES]	5	215	8	26	254
SIN MATERIA	[S MAT]	0	24	0	15	39
IMPEDIMENTO E INCOMPETENCIA	[IM E INC]	3	4	2	4	13
OTROS	[OTRO]	14	60	9	50	133
<b>TOTAL</b>		<b>72</b>	<b>433</b>	<b>59</b>	<b>235</b>	<b>799</b>



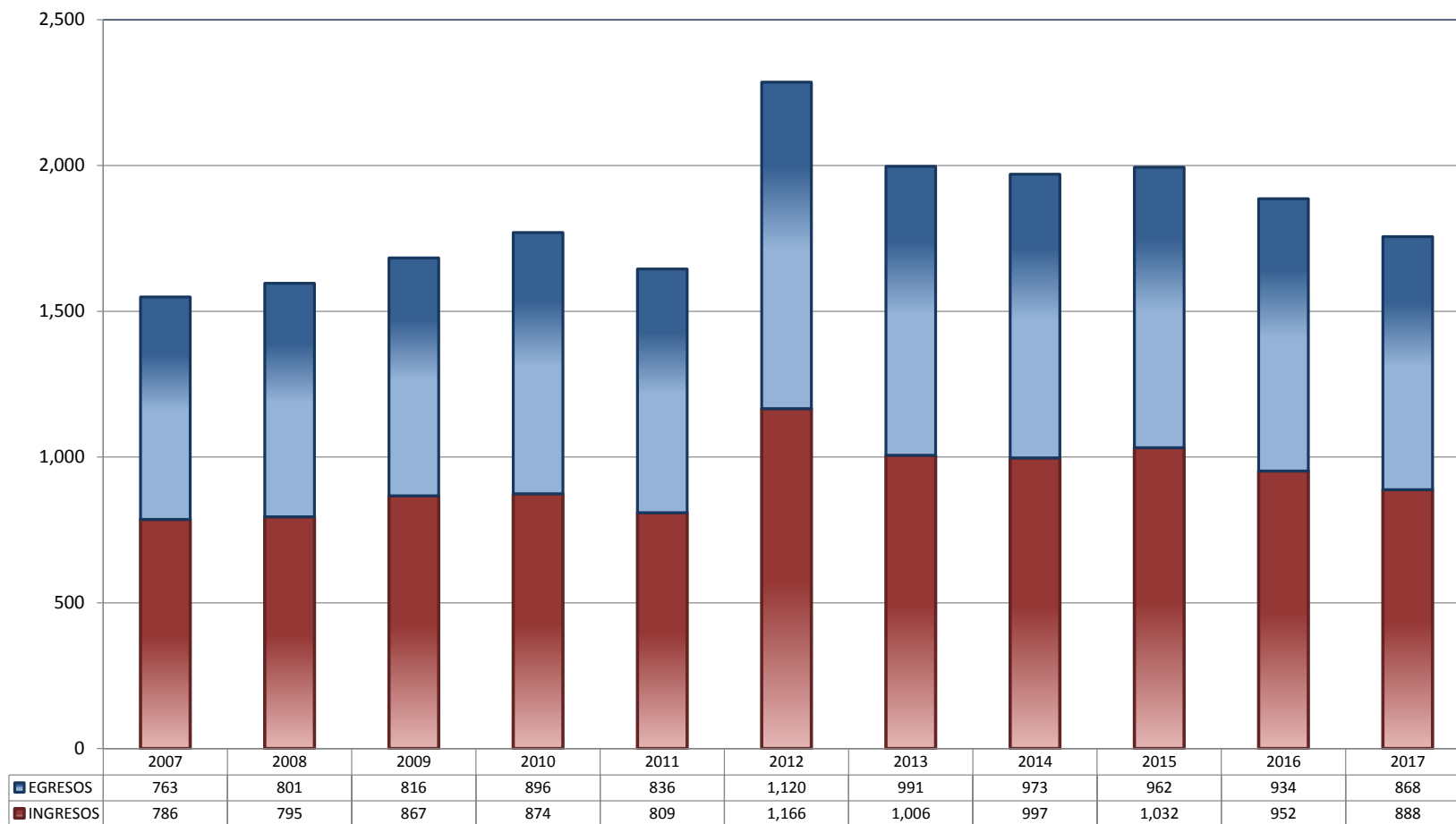
\* Revisión fiscal, conflictos competenciales, impedimento, incidentes de inejecución, inconformidades, reclamaciones, reconocimiento de inocencia repetición del acto reclamado, revisión contenciosa administrativa y conflictos de acumulación.



## TRIBUNALES UNITARIOS DE CIRCUITO

TOTAL DE INGRESOS Y EGRESOS

PERIODO ESTADÍSTICO 2007 - 2017

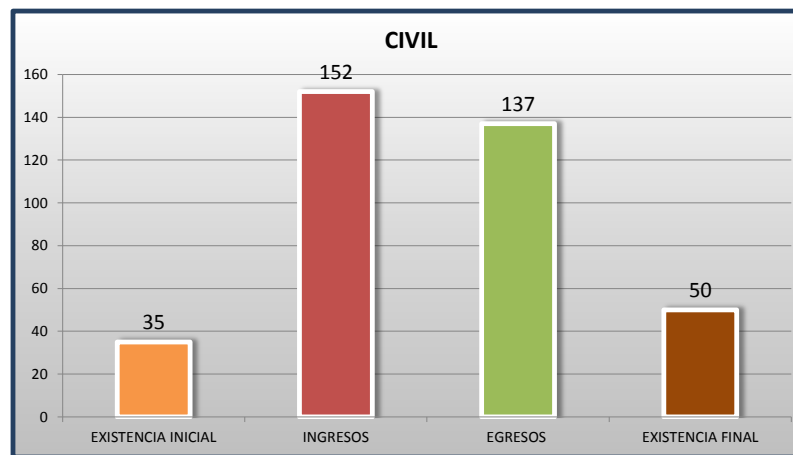
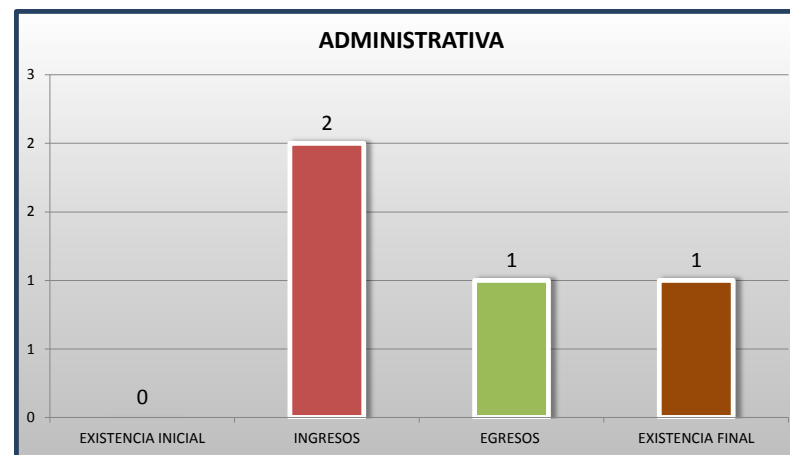
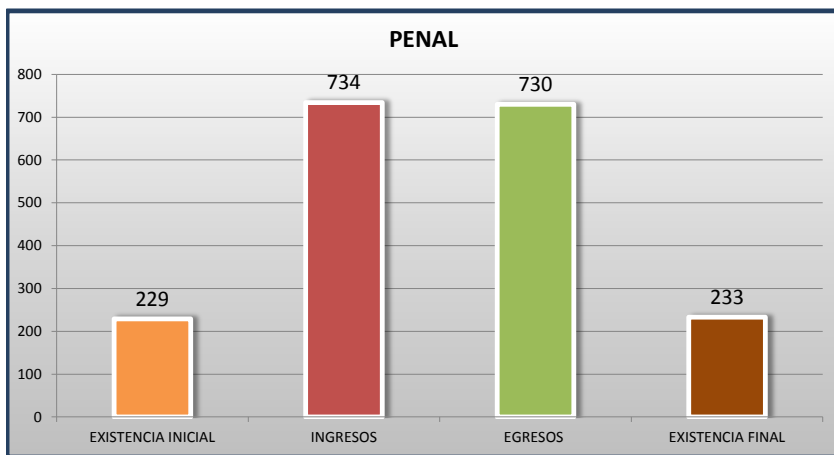


■ INGRESOS ■ EGRESOS

### TRIBUNALES UNITARIOS DE CIRCUITO

MOVIMIENTO ESTADÍSTICO DEL TOTAL DE ASUNTOS POR MATERIA

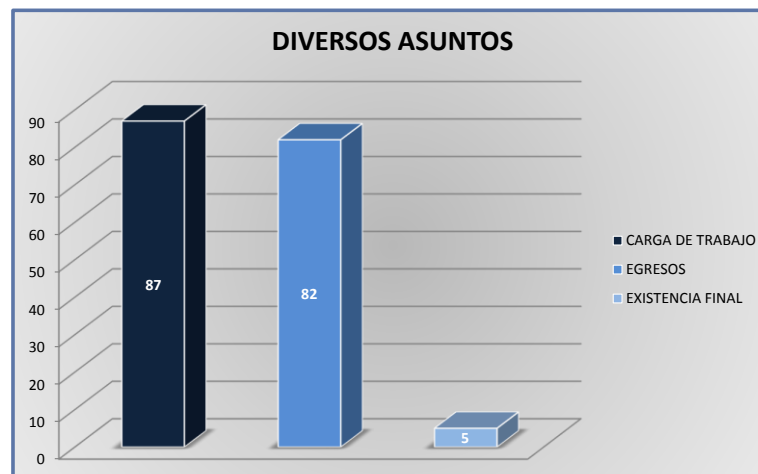
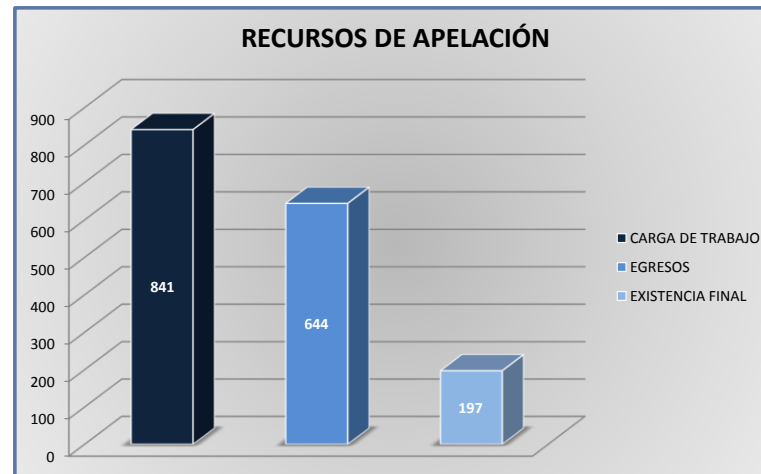
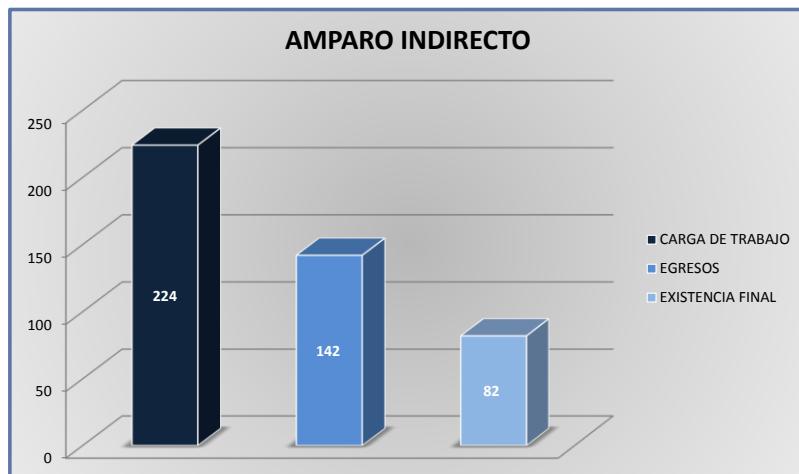
DEL 16 DE NOVIEMBRE DE 2016 AL 15 DE NOVIEMBRE DE 2017



**TRIBUNALES UNITARIOS DE CIRCUITO**

CARGA DE TRABAJO ATENDIDA POR TIPO DE ASUNTO

DEL 16 DE NOVIEMBRE DE 2016 AL 15 DE NOVIEMBRE DE 2017



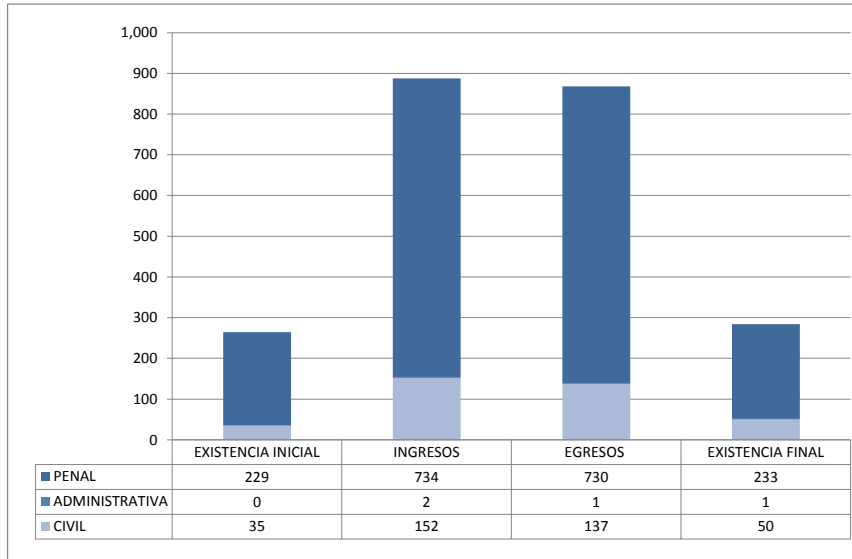
**TRIBUNALES UNITARIOS DE CIRCUITO**

MOVIMIENTO ESTADÍSTICO DEL TOTAL DE ASUNTOS POR MATERIA Y RUBRO

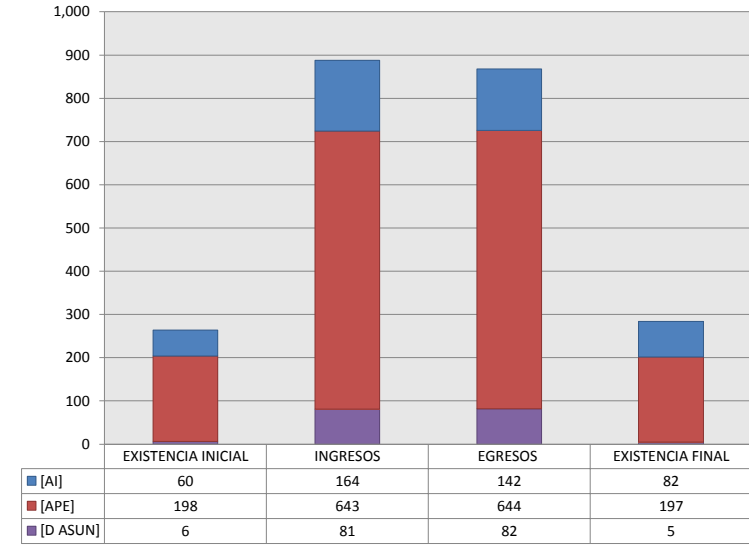
DEL 16 DE NOVIEMBRE DE 2016 AL 15 DE NOVIEMBRE DE 2017

	PENAL				ADMINISTRATIVA				CIVIL				TOTAL			
	EXISTENCIA INICIAL	INGRESOS	EGRESOS	EXISTENCIA FINAL	EXISTENCIA INICIAL	INGRESOS	EGRESOS	EXISTENCIA FINAL	EXISTENCIA INICIAL	INGRESOS	EGRESOS	EXISTENCIA FINAL	EXISTENCIA INICIAL	INGRESOS	EGRESOS	EXISTENCIA FINAL
AMPARO INDIRECTO [AI]	56	127	112	71	0	1	1	0	4	36	29	11	60	164	142	82
RECURSO DE APELACIÓN [APE]	170	543	553	160	0	1	0	1	28	99	91	36	198	643	644	197
DIVERSOS ASUNTOS (1) [D ASUN]	3	64	65	2	0	0	0	0	3	17	17	3	6	81	82	5
<b>TOTAL</b>	<b>229</b>	<b>734</b>	<b>730</b>	<b>233</b>	<b>0</b>	<b>2</b>	<b>1</b>	<b>1</b>	<b>35</b>	<b>152</b>	<b>137</b>	<b>50</b>	<b>264</b>	<b>888</b>	<b>868</b>	<b>284</b>

MATERIA



TIPO DE ASUNTO



(1) INCLUYE LOS RECURSOS DE DENEGADA APELACIÓN Y QUEJA, ASÍ COMO LOS IMPEDIMENTOS, CONFLICTOS COMPETENCIALES ENTRE JUECES, CONFLICTOS DE ACUMULACIÓN Y OTRO.

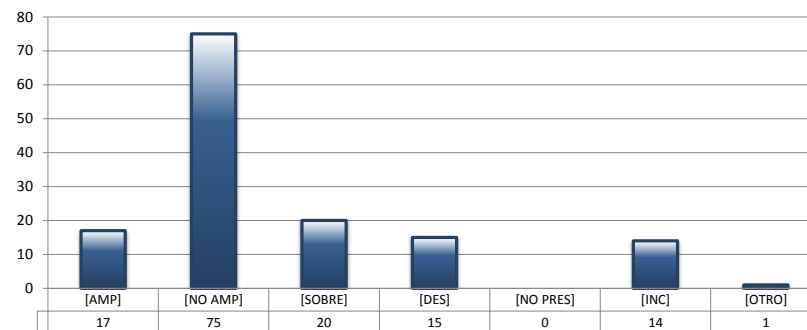
### TRIBUNALES UNITARIOS DE CIRCUITO

SENTIDO DE LAS SENTENCIAS Y RESOLUCIONES QUE PUSIERON FIN AL JUICIO O PROCEDIMIENTO

DEL 16 DE NOVIEMBRE DE 2016 AL 15 DE NOVIEMBRE DE 2017

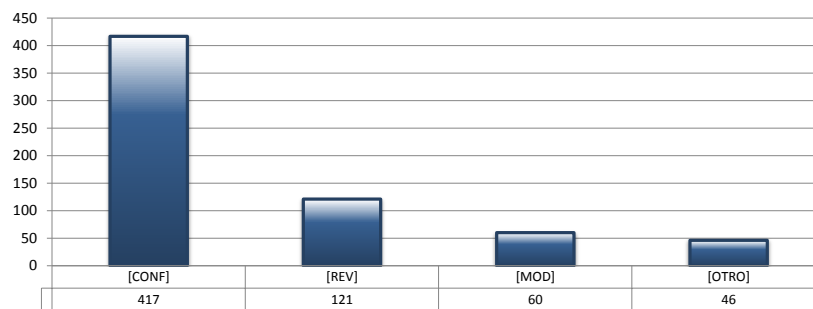
#### AMPARO INDIRECTO

		PENAL	ADMINISTRATIVA	CIVIL	TOTAL
AMPARA	[AMP]	15	0	2	17
NO AMPARA	[NO AMP]	68	0	7	75
SOBRESEE	[SOBRE]	13	0	7	20
DESECHAMIENTO	[DES]	11	0	4	15
NO PRESENTADA	[NO PRES]	0	0	0	0
INCOMPETENCIA	[INC]	4	1	9	14
OTROS	[OTRO]	1	0	0	1
<b>TOTAL</b>		<b>112</b>	<b>1</b>	<b>29</b>	<b>142</b>



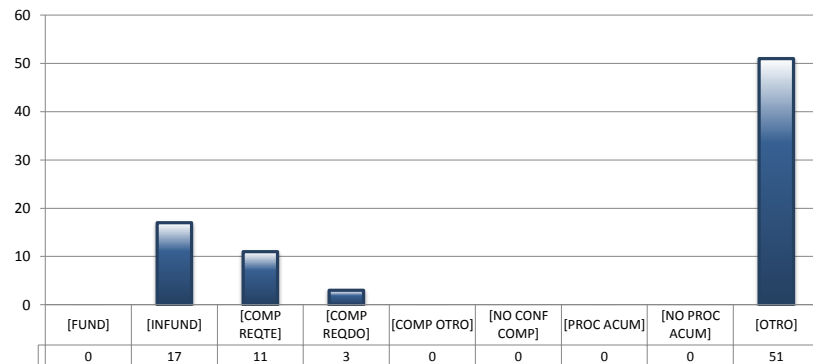
#### RECURSOS DE APELACIÓN

		PENAL	ADMINISTRATIVA	CIVIL	TOTAL
CONFIRMA	[CONF]	369	0	48	417
REVOCA	[REV]	97	0	24	121
MODIFICA	[MOD]	52	0	8	60
OTROS	[OTRO]	35	0	11	46
<b>TOTAL</b>		<b>553</b>	<b>0</b>	<b>91</b>	<b>644</b>



#### DIVERSOS ASUNTOS

		PENAL	ADMINISTRATIVA	CIVIL	TOTAL
FUNDADA	[FUND]	0	0	0	0
INFUNDADA	[INFUND]	17	0	0	17
COMPETENTE REQUIRENTE	[COMP REQTE]	11	0	0	11
COMPETENTE REQUERIDO	[COMP REQDO]	2	0	1	3
COMPETENTE OTRO	[COMP OTRO]	0	0	0	0
DECLARA NO HAY CONFLICTO COMPETENCIAL	[NO CONF COMP]	0	0	0	0
PROCEDE ACUMULACIÓN	[PROC ACUM]	0	0	0	0
NO PROCEDE ACUMULACIÓN	[NO PROC ACUM]	0	0	0	0
OTRO	[OTRO]	35	0	16	51
<b>TOTAL</b>		<b>65</b>	<b>0</b>	<b>17</b>	<b>82</b>

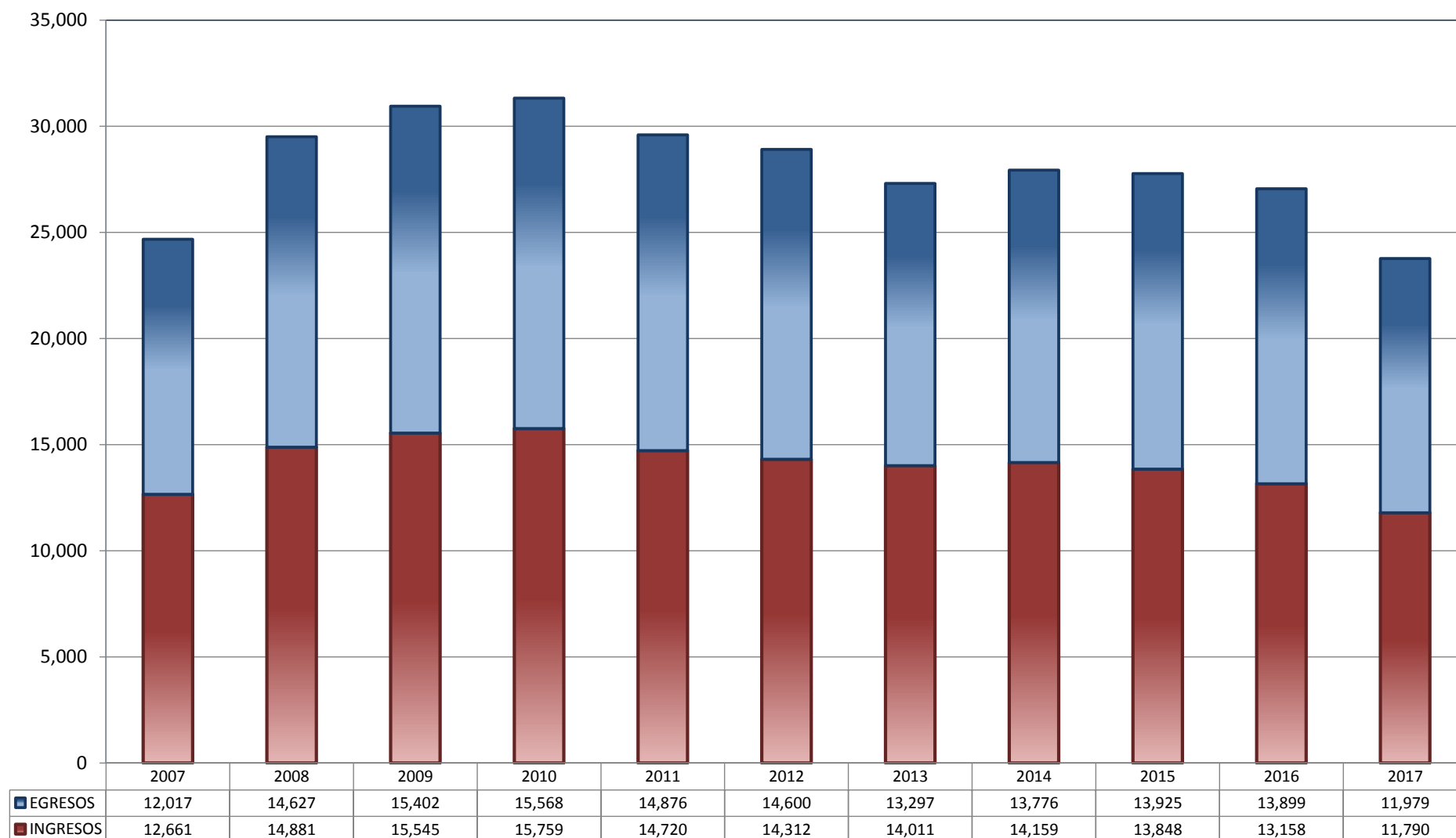


## JUZGADOS DE DISTRITO

TOTAL DE INGRESOS Y EGRESOS

PERIODO ESTADÍSTICO 2007 - 2017

21

ER  
CTO

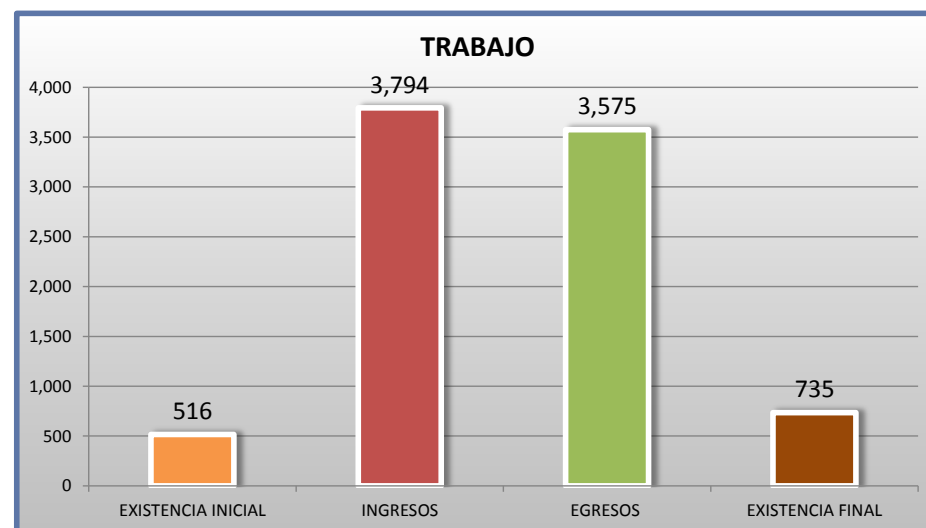
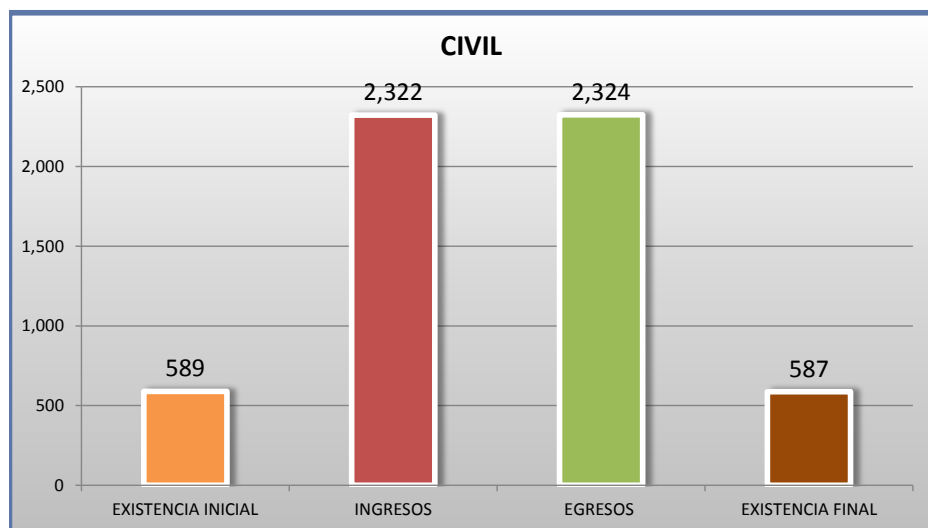
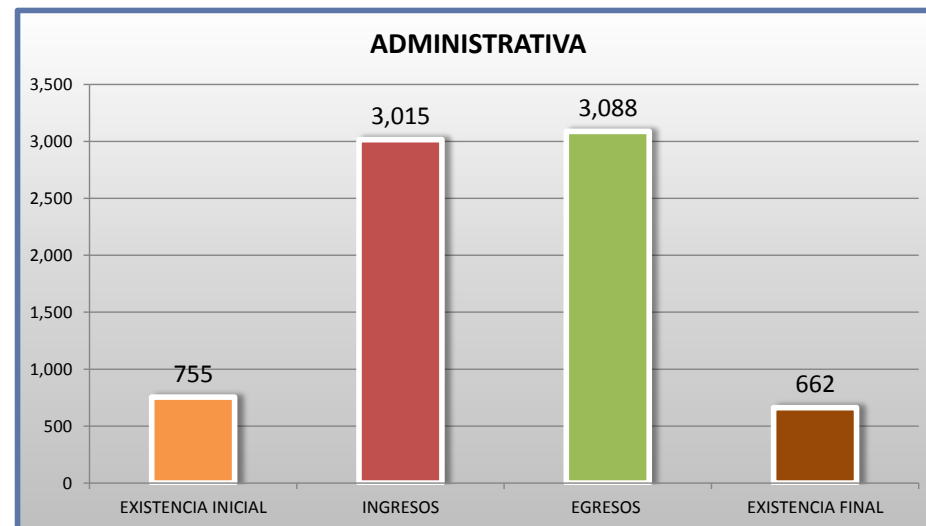
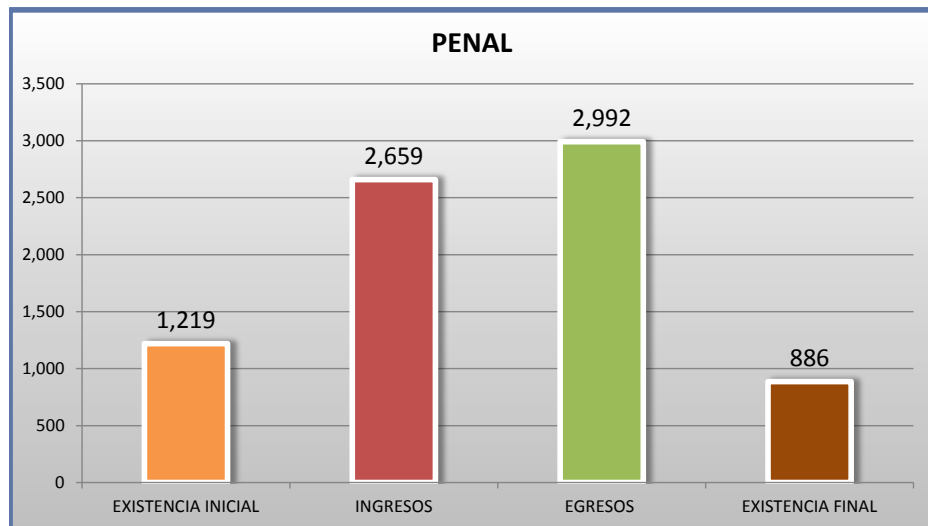
■ INGRESOS ■ EGRESOS

## JUZGADOS DE DISTRITO

MOVIMIENTO ESTADÍSTICO DEL TOTAL DE ASUNTOS POR MATERIA

DEL 16 DE NOVIEMBRE DE 2016 AL 15 DE NOVIEMBRE DE 2017

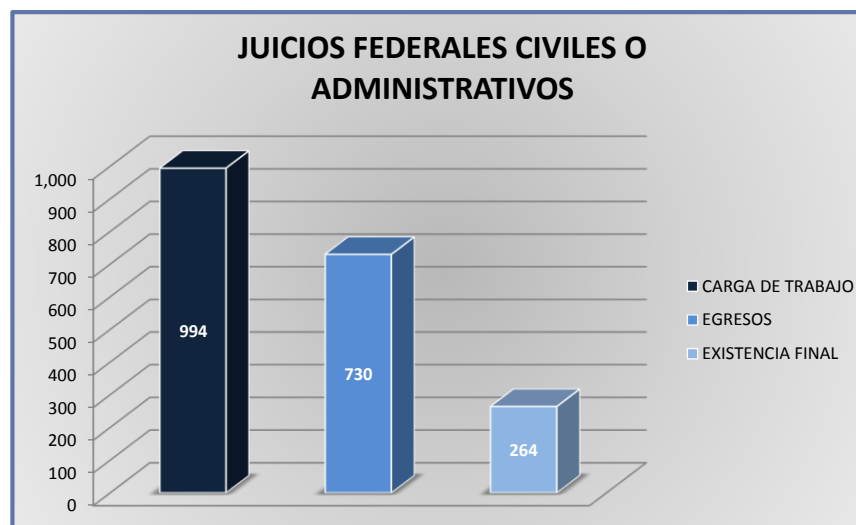
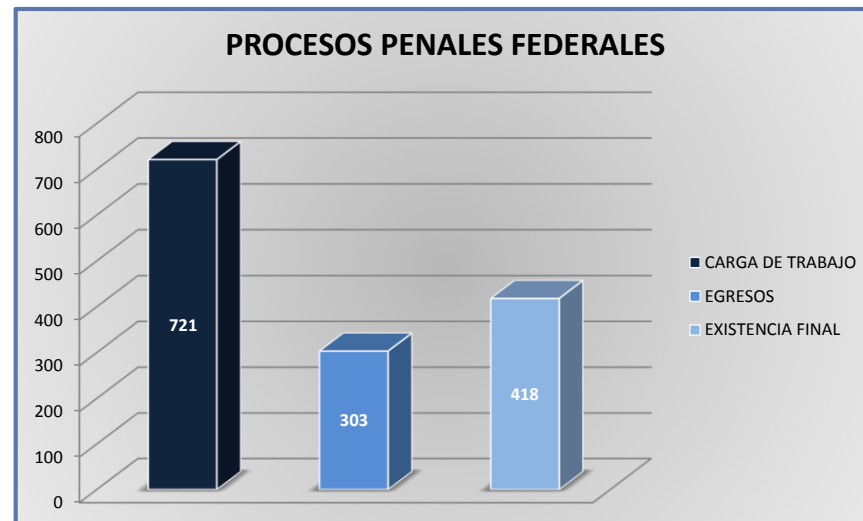
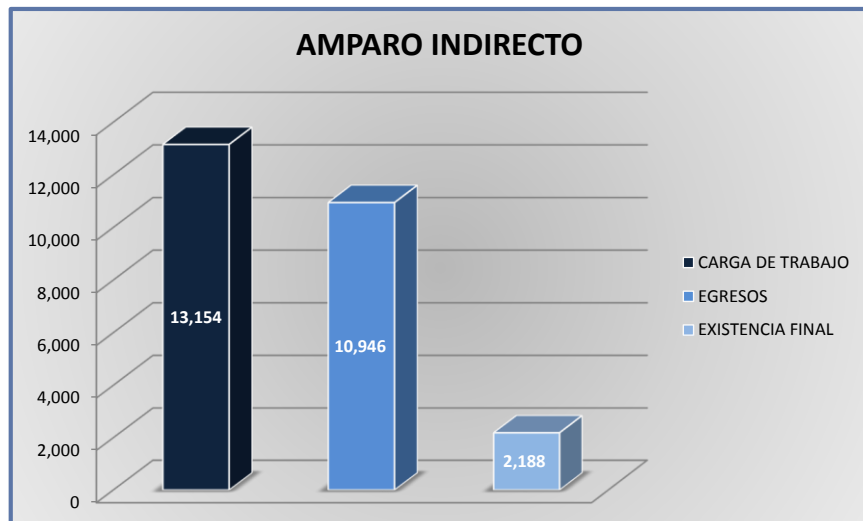
21

ER  
CTO

JUZGADOS DE DISTRITO

CARGA DE TRABAJO ATENDIDA POR TIPO DE ASUNTO

DEL 16 DE NOVIEMBRE DE 2016 AL 15 DE NOVIEMBRE DE 2017





## JUZGADOS DE DISTRITO

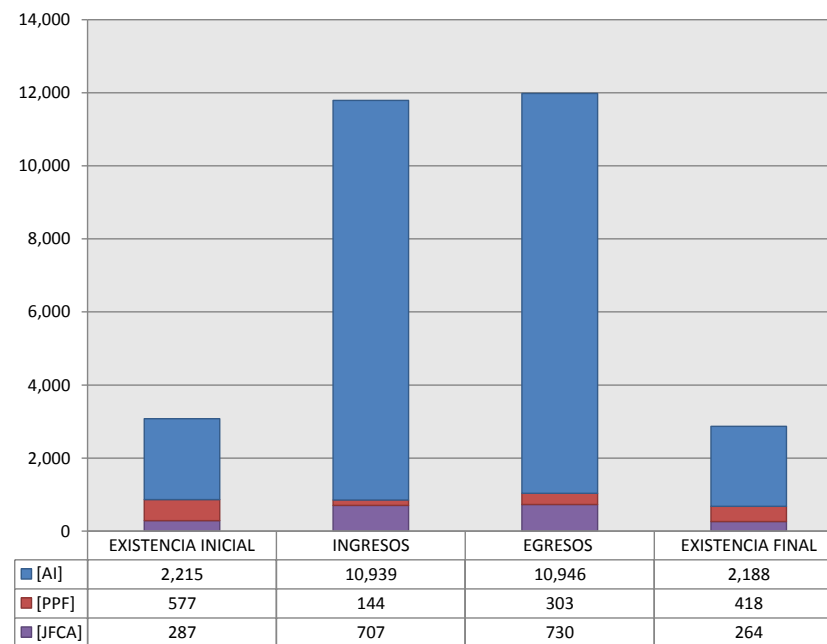
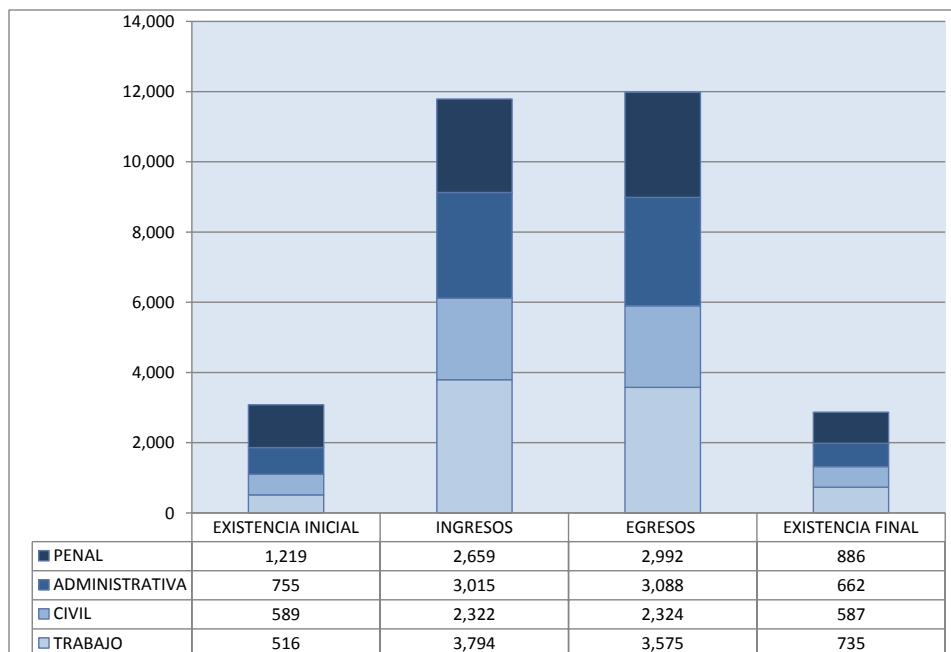
MOVIMIENTO ESTADÍSTICO DEL TOTAL DE ASUNTOS POR MATERIA Y RUBRO

DEL 16 DE NOVIEMBRE DE 2016 AL 15 DE NOVIEMBRE DE 2017

		PENAL				ADMINISTRATIVA				CIVIL				TRABAJO				TOTAL			
		EXISTENCIA INICIAL	INGRESOS	EGRESOS	EXISTENCIA FINAL	EXISTENCIA INICIAL	INGRESOS	EGRESOS	EXISTENCIA FINAL	EXISTENCIA INICIAL	INGRESOS	EGRESOS	EXISTENCIA FINAL	EXISTENCIA INICIAL	INGRESOS	EGRESOS	EXISTENCIA FINAL	EXISTENCIA INICIAL	INGRESOS	EGRESOS	EXISTENCIA FINAL
AMPARO INDIRECTO	[AI]	642	2,515	2,689	468	754	3,014	3,086	662	303	1,616	1,596	323	516	3,794	3,575	735	2,215	10,939	10,946	2,188
PROCESOS PENALES FEDERALES	[PPF]	577	144	303	418	0	0	0	0	0	0	0	0	0	0	0	0	577	144	303	418
JUICIOS FEDERALES CIVILES O ADMINISTRATIVOS	[JFCA]	0	0	0	0	1	1	2	0	286	706	728	264	0	0	0	0	287	707	730	264
<b>TOTAL</b>		<b>1,219</b>	<b>2,659</b>	<b>2,992</b>	<b>886</b>	<b>755</b>	<b>3,015</b>	<b>3,088</b>	<b>662</b>	<b>589</b>	<b>2,322</b>	<b>2,324</b>	<b>587</b>	<b>516</b>	<b>3,794</b>	<b>3,575</b>	<b>735</b>	<b>3,079</b>	<b>11,790</b>	<b>11,979</b>	<b>2,870</b>

MATERIA

TIPO DE ASUNTO



## JUZGADOS DE DISTRITO

SENTIDO DE LAS SENTENCIAS Y RESOLUCIONES QUE PUSIERON FIN AL JUICIO, INSTANCIA O PROCEDIMIENTO

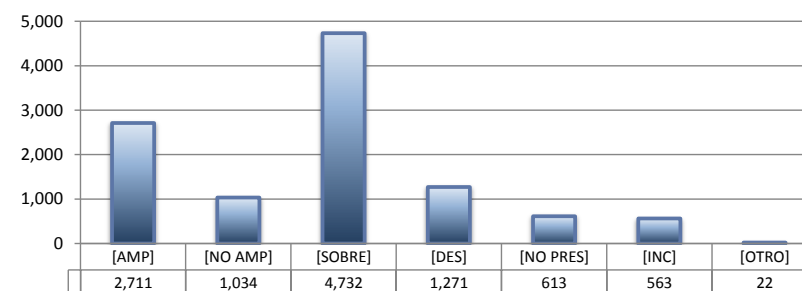
DEL 16 DE NOVIEMBRE DE 2016 AL 15 DE NOVIEMBRE DE 2017

21

ER  
CTO


## AMPARO INDIRECTO

		PENAL	ADMINISTRATIVA	CIVIL	TRABAJO	TOTAL
AMPARA	[AMP]	424	844	232	1,211	2,711
NO AMPARA	[NO AMP]	347	218	207	262	1,034
SOBRESEE	[SOBRE]	1,444	1,149	576	1,563	4,732
DESECHAMIENTO	[DES]	150	429	394	298	1,271
NO PRESENTADA	[NO PRES]	172	199	97	145	613
INCOMPETENCIA	[INC]	142	240	85	96	563
OTROS	[OTRO]	10	7	5	0	22
<b>TOTAL</b>		<b>2,689</b>	<b>3,086</b>	<b>1,596</b>	<b>3,575</b>	<b>10,946</b>



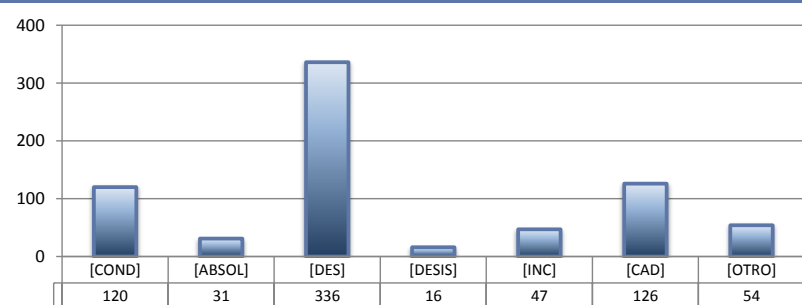
## PROCESOS PENALES FEDERALES

		PENAL	ADMINISTRATIVA	CIVIL	TRABAJO	TOTAL
CONDENATORIA	[COND]	193	---	---	---	193
ABSOLUTORIA	[ABSOL]	10	---	---	---	10
OTROS	[OTROS]	37	---	---	---	37
<b>TOTAL</b>		<b>240</b>	<b>0</b>	<b>0</b>	<b>0</b>	<b>240</b>



## JUICIOS FEDERALES CIVILES O ADMINISTRATIVOS

		PENAL	ADMINISTRATIVA	CIVIL	TRABAJO	TOTAL
CONDENATORIA	[COND]	---	0	120	---	120
ABSOLUTORIA	[ABSOL]	---	0	31	---	31
DESECHAMIENTO	[DES]	---	0	336	---	336
DESISTIMIENTO	[DESI]	---	0	16	---	16
INCOMPETENCIA	[INC]	---	2	45	---	47
CADUCIDAD	[CAD]	---	0	126	---	126
OTROS	[OTRO]	---	0	54	---	54
<b>TOTAL</b>		<b>0</b>	<b>2</b>	<b>728</b>	<b>0</b>	<b>730</b>

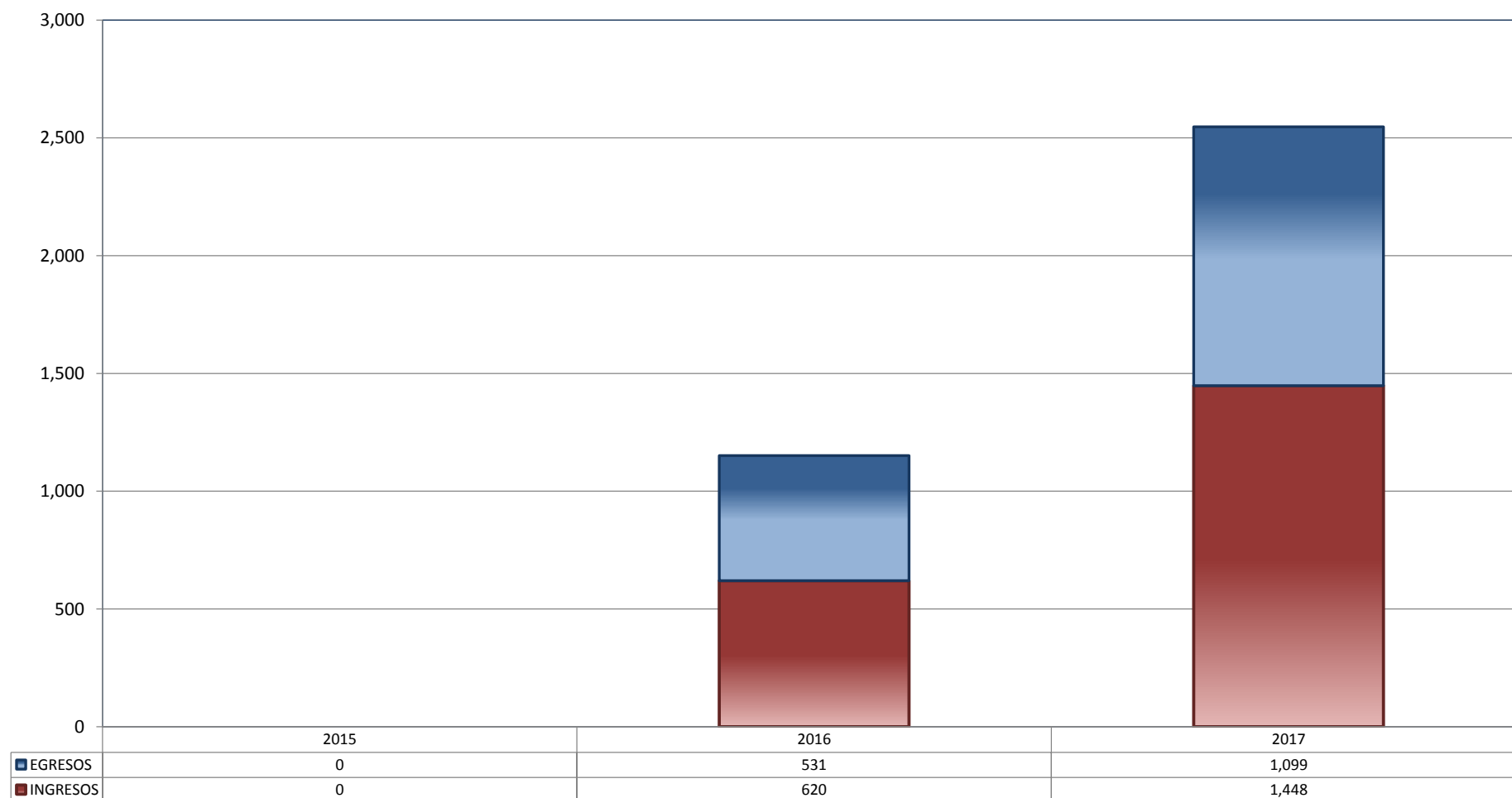


## CENTRO DE JUSTICIA PENAL FEDERAL

TOTAL DE INGRESOS Y EGRESOS

PERIODO ESTADÍSTICO 2015 - 2017

21

ER  
CTO

■ INGRESOS ■ EGRESOS

## CENTRO DE JUSTICIA PENAL FEDERAL

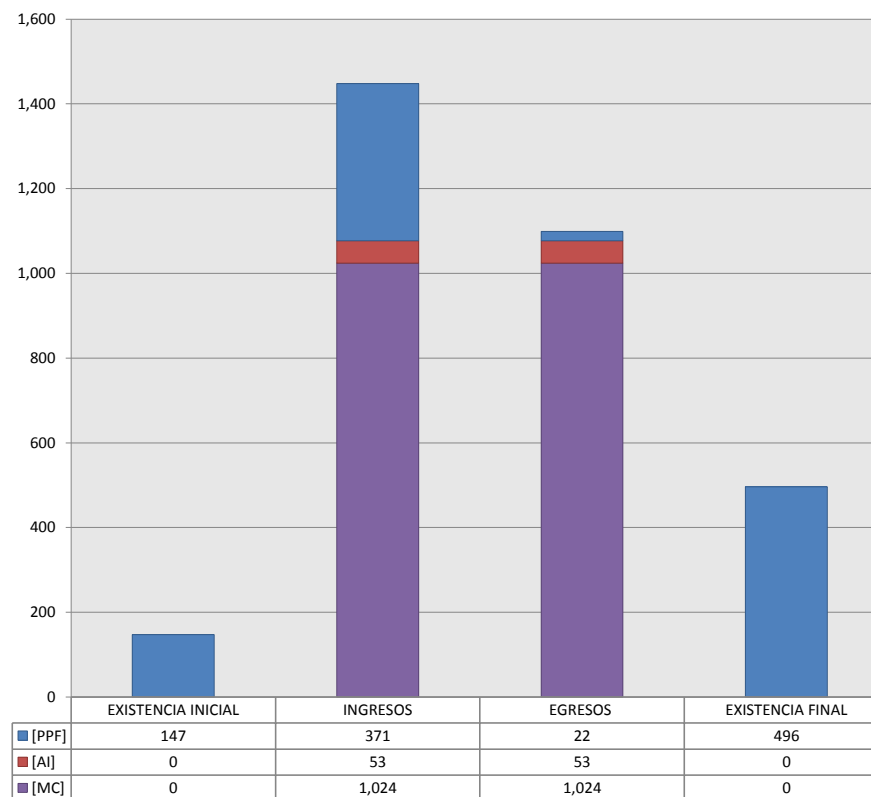
MOVIMIENTO ESTADÍSTICO DEL TOTAL DE ASUNTOS POR RUBRO

DEL 16 DE NOVIEMBRE DE 2016 AL 15 DE NOVIEMBRE DE 2017

21

ER  
CTO

		TOTAL			
		EXISTENCIA INICIAL	INGRESOS	EGRESOS	EXISTENCIA FINAL
PROCESOS PENALES FEDERALES	[PPF]	147	371	22	496
ACTOS DE INVESTIGACIÓN	[AI]	0	53	53	0
MEDIDAS CAUTELARES	[MC]	0	1,024	1,024	0
<b>TOTAL</b>		147	1,448	1,099	496



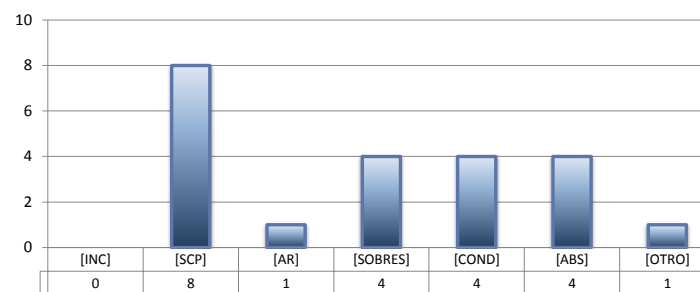
## CENTRO DE JUSTICIA PENAL FEDERAL

SENTIDO DE LAS SENTENCIAS Y RESOLUCIONES QUE PUSIERON FIN AL JUICIO, INSTANCIA O PROCEDIMIENTO

DEL 16 DE NOVIEMBRE DE 2016 AL 15 DE NOVIEMBRE DE 2017

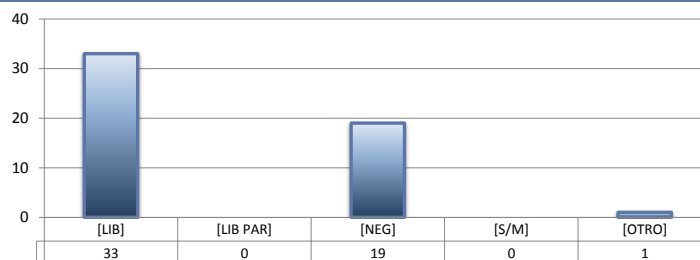
## PROCESOS PENALES FEDERALES (1)

		TOTAL
INCOMPETENCIA	[INC]	0
SUSPENSIÓN CONDICIONAL DEL PROCESO	[SCP]	8
ACUERDO REPARATORIO	[AR]	1
SOBRESEIMIENTO	[SOBRES]	4
CONDENATORIA	[COND]	4
ABSOLUTORIA	[ABS]	4
OTRO (2)	[OTRO]	1
<b>TOTAL</b>		<b>22</b>



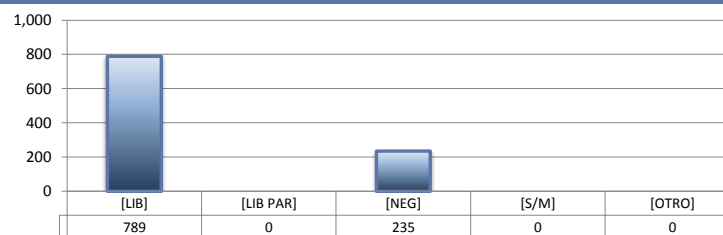
## ACTOS DE INVESTIGACIÓN

		TOTAL
LIBRADA	[LIB]	33
LIBRADA PARCIALMENTE	[LIB PAR]	0
NEGADA	[NEG]	19
SIN MATERIA	[S/M]	0
OTRO	[OTRO]	1
<b>TOTAL</b>		<b>53</b>



## MEDIDAS CAUTELARES

		TOTAL
LIBRADA	[LIB]	789
LIBRADA PARCIALMENTE	[LIB PAR]	0
NEGADA	[NEG]	235
SIN MATERIA	[S/M]	0
OTRO	[OTRO]	0
<b>TOTAL</b>		<b>1,024</b>



(1) Se contabilizan las sentencias condenatorias y absolutorias dictadas tanto en el procedimiento abreviado como en el juicio oral.

(2) Incluye las sentencias de acumulación, sobreseimiento por prescripción, negativa de orden u otra.