

#### ÓRGANOS JURISDICIONALES

RESIDENCIA	TRIBUNALES COLEGIADOS	TRIBUNALES UNITARIOS	JUZGADOS DE DISTRITO
	ORDINARIOS	ORDINARIOS	ORDINARIOS
<b>Querétaro</b>	<b>5</b>	<b>1</b>	<b>9</b>
<b>TOTAL</b>	<b>5</b>	<b>1</b>	<b>9</b>

**CENTROS DE JUSTICIA PENAL FEDERAL**

RESIDENCIA	CENTROS DE JUSTICIA PENAL FEDERAL	JUEZ SISTEMA PENAL ACUSATORIO (JUECES DE CONTROL)	JUEZ SISTEMA PENAL ACUSATORIO (JUECES DE EJECUCIÓN)	JUEZ ADMINISTRADOR
<b>Querétaro</b>	<b>1</b>	<b>2</b>	<b>1</b>	<b>1</b>
<b>TOTAL</b>	<b>1</b>	<b>2</b>	<b>1</b>	<b>1</b>

# Vigésimo Segundo Circuito Judicial

## Querétaro

### Contexto

El vigésimo segundo Circuito comprende la circunscripción territorial que ocupa el Estado de Querétaro, cuya extensión es de 11,690.6 kilómetros cuadrados que representa el 0.6% del territorio nacional; administrativamente se divide en 18 municipios en las que se asientan 2,197,938 habitantes<sup>2</sup> que constituyen el 1.75% del total nacional.

Datos demográficos	
Número de Municipios	18
<sup>(1)</sup> Superficie (km <sup>2</sup> )	11,690.60
<sup>(2)</sup> Nacimientos	39,298
<sup>(2)</sup> Defunciones	11,031
<sup>(2)</sup> Tasa bruta de natalidad (Por mil)	17.88
<sup>(2)</sup> Tasa bruta de mortalidad (Por cien)	5.02
<sup>(2)</sup> Esperanza de vida al nacimiento total	75.46
<sup>(2)</sup> Esperanza de vida al nacimiento hombres	72.53
<sup>(2)</sup> Esperanza de vida al nacimiento mujeres	78.43

Tabla 1. Datos demográficos

Del total de habitantes que integran el Circuito, 49.30% son hombres y 50.70% son mujeres.

Año	Número de habitantes	Cantidad	Porcentaje nivel nacional
	<sup>(2)</sup> Población Total	2,197,938	1.75%
2018	Distribución por género	Cantidad	Porcentaje
	Hombres	1,083,609	49.30%
	Mujeres	1,114,329	50.70%

Tabla 2. Porcentajes poblacionales.

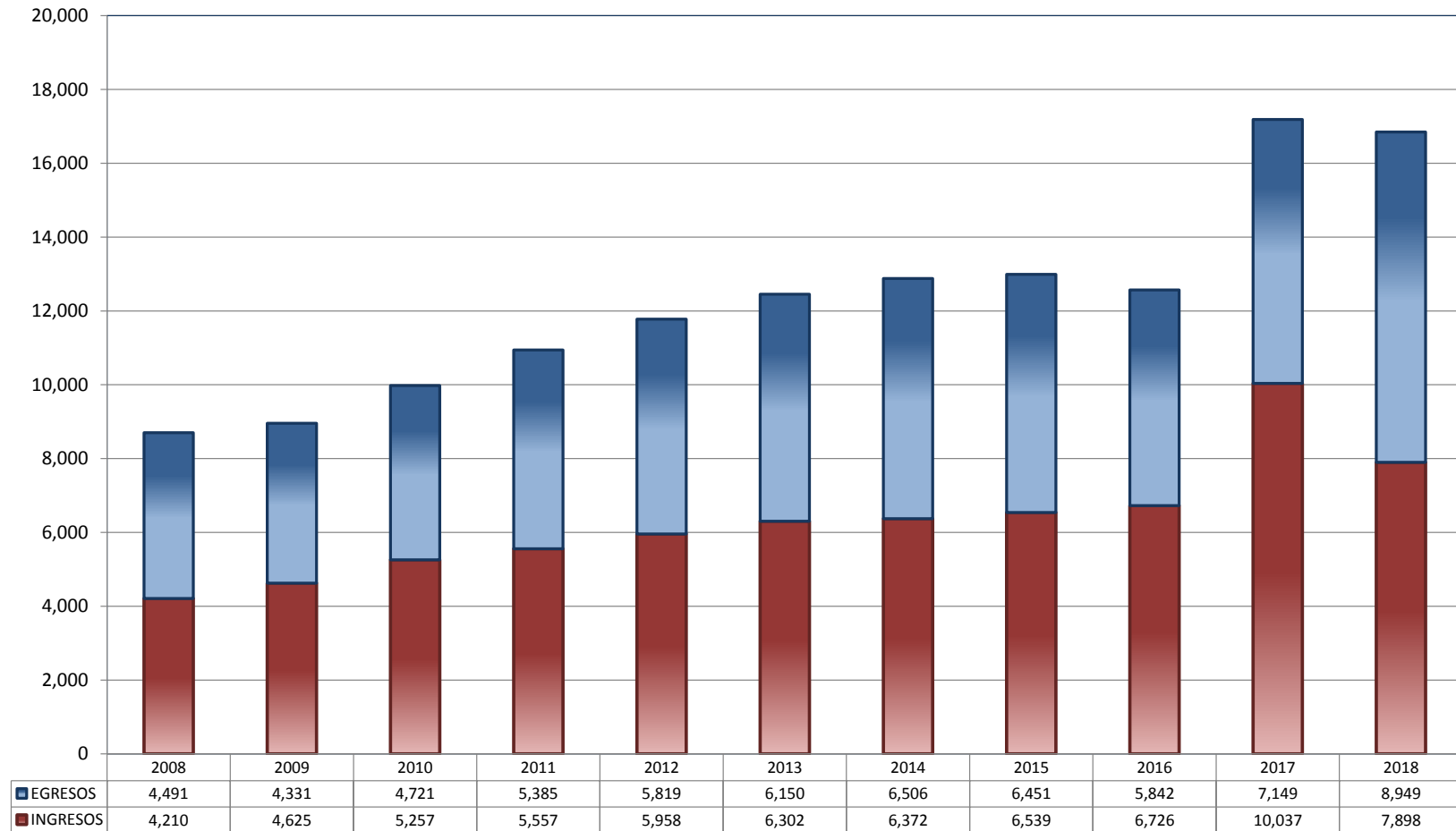
<sup>(1)</sup> Panorama sociodemográfico de México 2015 / Instituto Nacional de Estadística y Geografía.-- México: INEGI, c2015, 96p. ISBN 978-607-739-718-2. <http://www.beta.inegi.org.mx/app/biblioteca/ficha.html?upc=702825078065>.

<sup>(2)</sup> Indicadores demográficos. [http://www.conapo.gob.mx/work/models/CONAPO/Mapa\\_Ind\\_Dem18/index.html](http://www.conapo.gob.mx/work/models/CONAPO/Mapa_Ind_Dem18/index.html)

## TRIBUNALES COLEGIADOS DE CIRCUITO

TOTAL DE INGRESOS Y EGRESOS

PERIODO ESTADÍSTICO 2008 - 2018

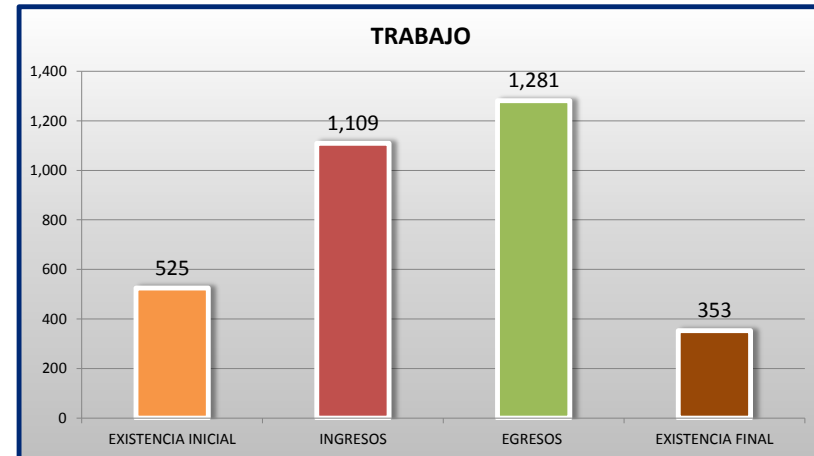
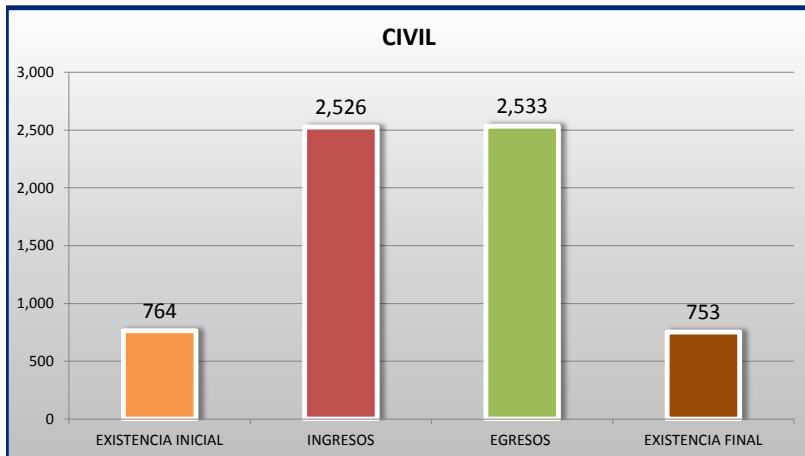
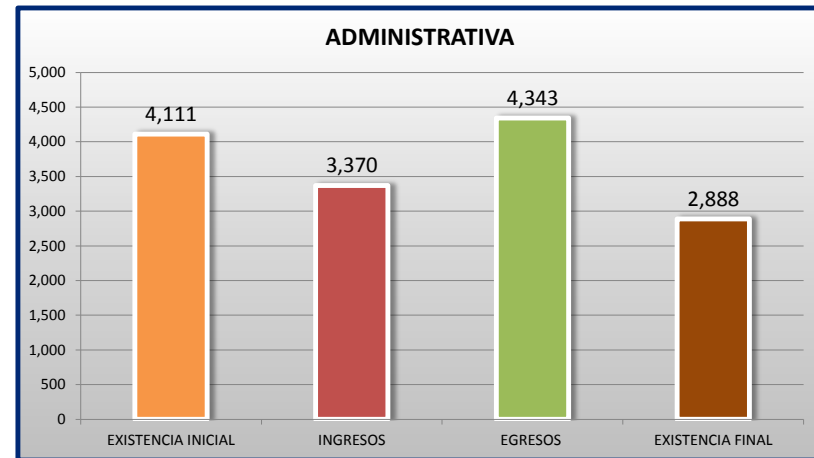
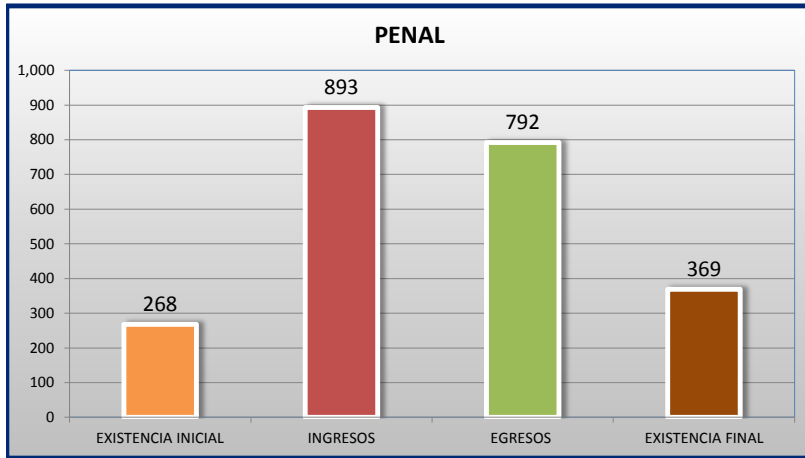


■ INGRESOS ■ EGRESOS

## TRIBUNALES COLEGIADOS DE CIRCUITO

MOVIMIENTO ESTADÍSTICO DEL TOTAL DE ASUNTOS POR MATERIA

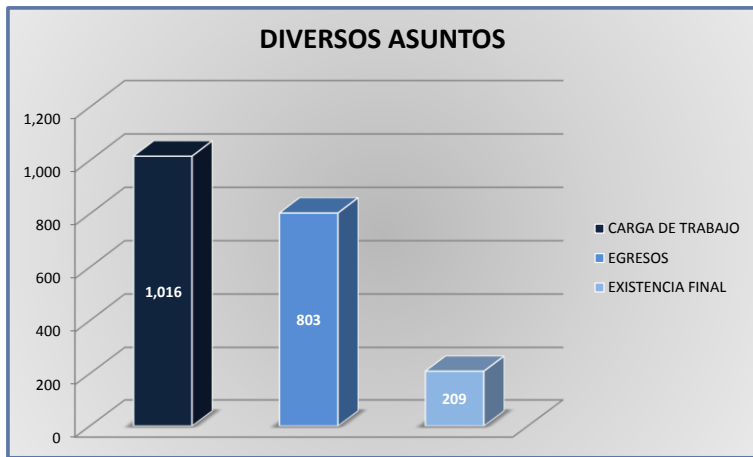
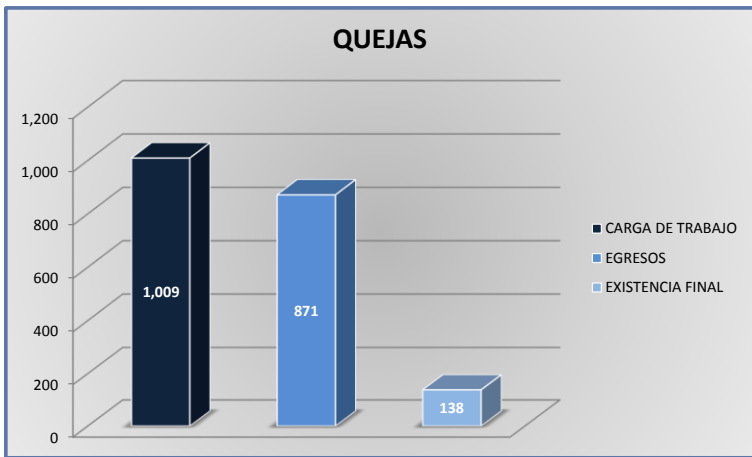
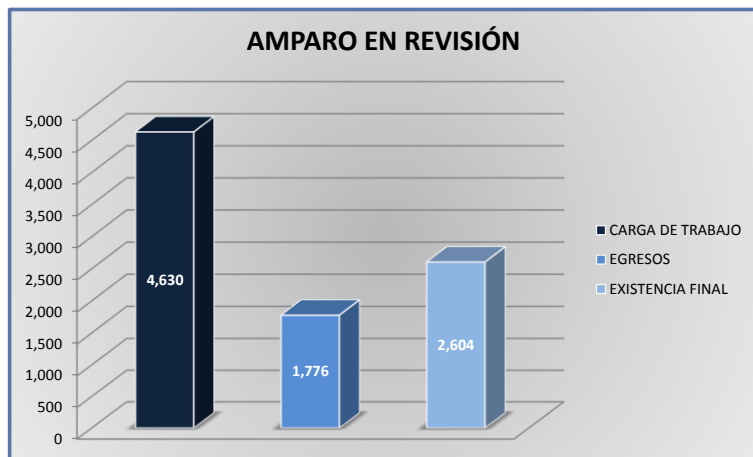
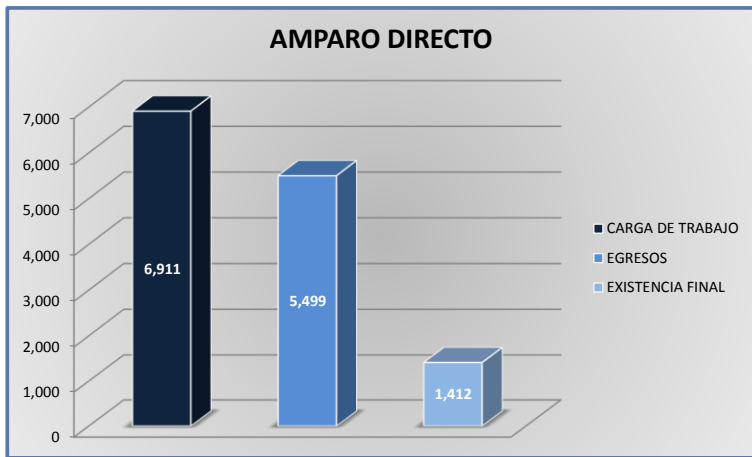
DEL 16 DE NOVIEMBRE DE 2017 AL 15 DE NOVIEMBRE DE 2018



**TRIBUNALES COLEGIADOS DE CIRCUITO**

CARGA DE TRABAJO ATENDIDA POR TIPO DE ASUNTO

DEL 16 DE NOVIEMBRE DE 2017 AL 15 DE NOVIEMBRE DE 2018



## TRIBUNALES COLEGIADOS DE CIRCUITO

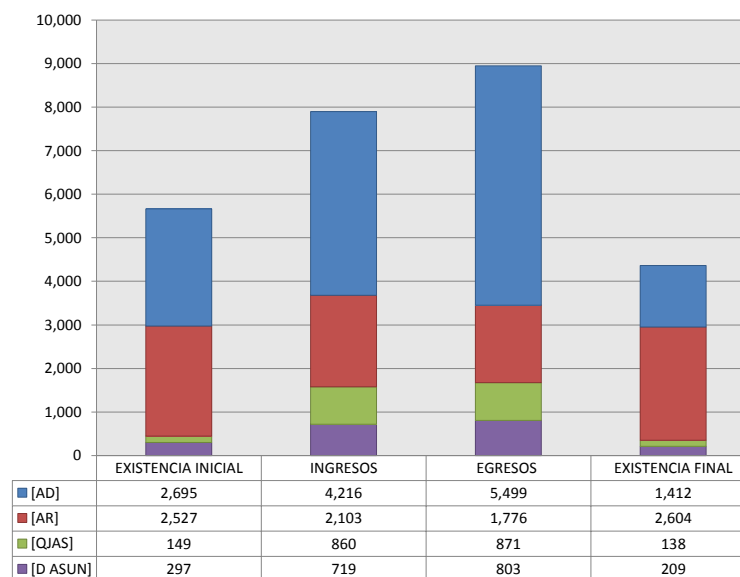
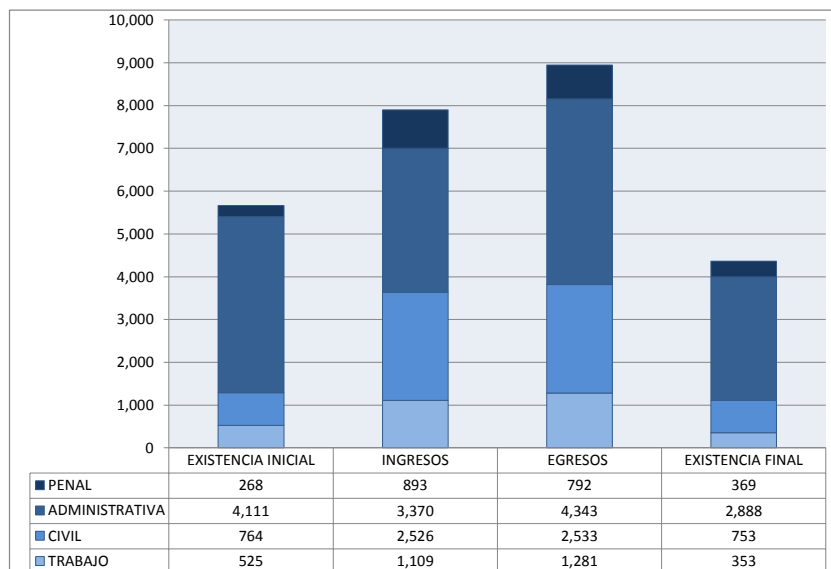
MOVIMIENTO ESTADÍSTICO DEL TOTAL DE ASUNTOS POR MATERIA Y RUBRO

DEL 16 DE NOVIEMBRE DE 2017 AL 15 DE NOVIEMBRE DE 2018

	PENAL				ADMINISTRATIVA				CIVIL				TRABAJO				TOTAL			
	EXISTENCIA INICIAL	INGRESOS	EGRESOS	EXISTENCIA FINAL	EXISTENCIA INICIAL	INGRESOS	EGRESOS	EXISTENCIA FINAL	EXISTENCIA INICIAL	INGRESOS	EGRESOS	EXISTENCIA FINAL	EXISTENCIA INICIAL	INGRESOS	EGRESOS	EXISTENCIA FINAL	EXISTENCIA INICIAL	INGRESOS	EGRESOS	EXISTENCIA FINAL
AMPARO DIRECTO [AD]	107	253	220	140	1,581	1,510	2,644	447	572	1,636	1,676	532	435	817	959	293	2,695	4,216	5,499	1,412
AMPARO EN REVISIÓN [AR]	125	380	328	177	2,203	1,044	794	2,207	140	504	467	173	59	175	187	47	2,527	2,103	1,776	2,604
QUEJAS [QJAS]	25	207	194	38	54	288	287	55	43	293	297	39	27	72	93	6	149	860	871	138
DIVERSOS ASUNTOS [D ASUN]	11	53	50	14	273	528	618	179	9	93	93	9	4	45	42	7	297	719	803	209
<b>TOTAL</b>	<b>268</b>	<b>893</b>	<b>792</b>	<b>369</b>	<b>4,111</b>	<b>3,370</b>	<b>4,343</b>	<b>2,888</b>	<b>764</b>	<b>2,526</b>	<b>2,533</b>	<b>753</b>	<b>525</b>	<b>1,109</b>	<b>1,281</b>	<b>353</b>	<b>5,668</b>	<b>7,898</b>	<b>8,949</b>	<b>4,363</b>

## MATERIA

## TIPO DE ASUNTO



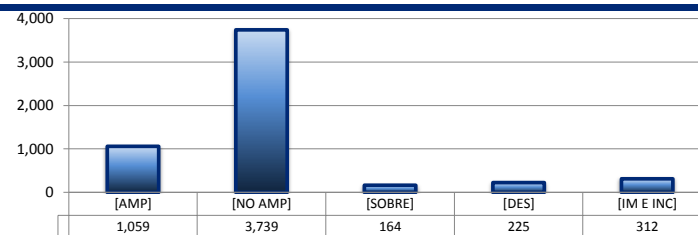
## TRIBUNALES COLEGIADOS DE CIRCUITO

SENTIDO DE LAS SENTENCIAS Y RESOLUCIONES QUE PUSIERON FIN AL JUICIO O RECURSO

DEL 16 DE NOVIEMBRE DE 2017 AL 15 DE NOVIEMBRE DE 2018

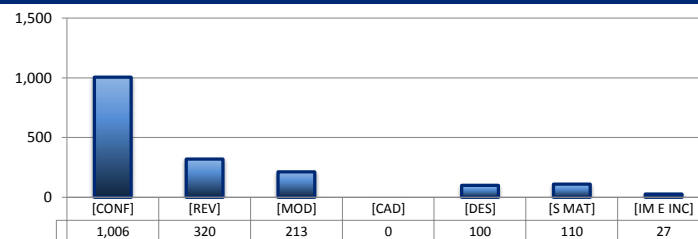
## AMPARO DIRECTO

		PENAL	ADMINISTRATIVA	CIVIL	TRABAJO	TOTAL
AMPARA	[AMP]	66	254	357	382	1,059
NO AMPARA	[NO AMP]	92	2,238	903	506	3,739
SOBRESEE	[SOBRE]	3	45	86	30	164
DESECHAMIENTO	[DES]	19	76	101	29	225
IMPEDIMENTO E INCOMPETENCIA	[IM E INC]	40	31	229	12	312
<b>TOTAL</b>		<b>220</b>	<b>2,644</b>	<b>1,676</b>	<b>959</b>	<b>5,499</b>



## AMPARO EN REVISIÓN

		PENAL	ADMINISTRATIVA	CIVIL	TRABAJO	TOTAL
CONFIRMA	[CONF]	189	419	290	108	1,006
REVOCA	[REV]	64	139	87	30	320
MODIFICA	[MOD]	39	123	25	26	213
CADUCIDAD	[CAD]	0	0	0	0	0
DESECHAMIENTO	[DES]	13	52	26	9	100
SIN MATERIA	[S MAT]	17	45	35	13	110
IMPEDIMENTO E INCOMPETENCIA	[IM E INC]	6	16	4	1	27
<b>TOTAL</b>		<b>328</b>	<b>794</b>	<b>467</b>	<b>187</b>	<b>1,776</b>



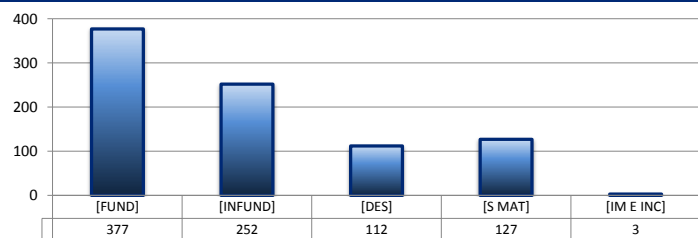
## QUEJAS

78

84

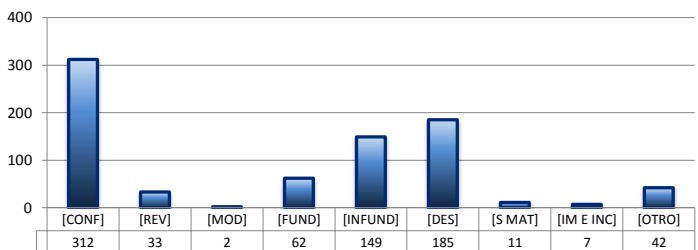
90

		PENAL	ADMINISTRATIVA	CIVIL	TRABAJO	TOTAL
FUNDADA	[FUND]	82	114	129	52	377
INFUNDADA	[INFUND]	53	88	86	25	252
DESECHAMIENTO	[DES]	35	32	37	8	112
SIN MATERIA	[S MAT]	24	53	42	8	127
IMPEDIMENTO E INCOMPETENCIA	[IM E INC]	0	0	3	0	3
<b>TOTAL</b>		<b>194</b>	<b>287</b>	<b>297</b>	<b>93</b>	<b>871</b>



## DIVERSOS ASUNTOS\*

		PENAL	ADMINISTRATIVA	CIVIL	TRABAJO	TOTAL
CONFIRMA	[CONF]	0	312	0	0	312
REVOCA	[REV]	0	33	0	0	33
MODIFICA	[MOD]	0	2	0	0	2
FUNDADA	[FUND]	10	28	19	5	62
INFUNDADA	[INFUND]	28	47	52	22	149
DESECHAMIENTO	[DES]	4	165	14	2	185
SIN MATERIA	[S MAT]	0	8	1	2	11
IMPEDIMENTO E INCOMPETENCIA	[IM E INC]	1	2	2	2	7
OTROS	[OTRO]	7	21	5	9	42
<b>TOTAL</b>		<b>50</b>	<b>618</b>	<b>93</b>	<b>42</b>	<b>803</b>



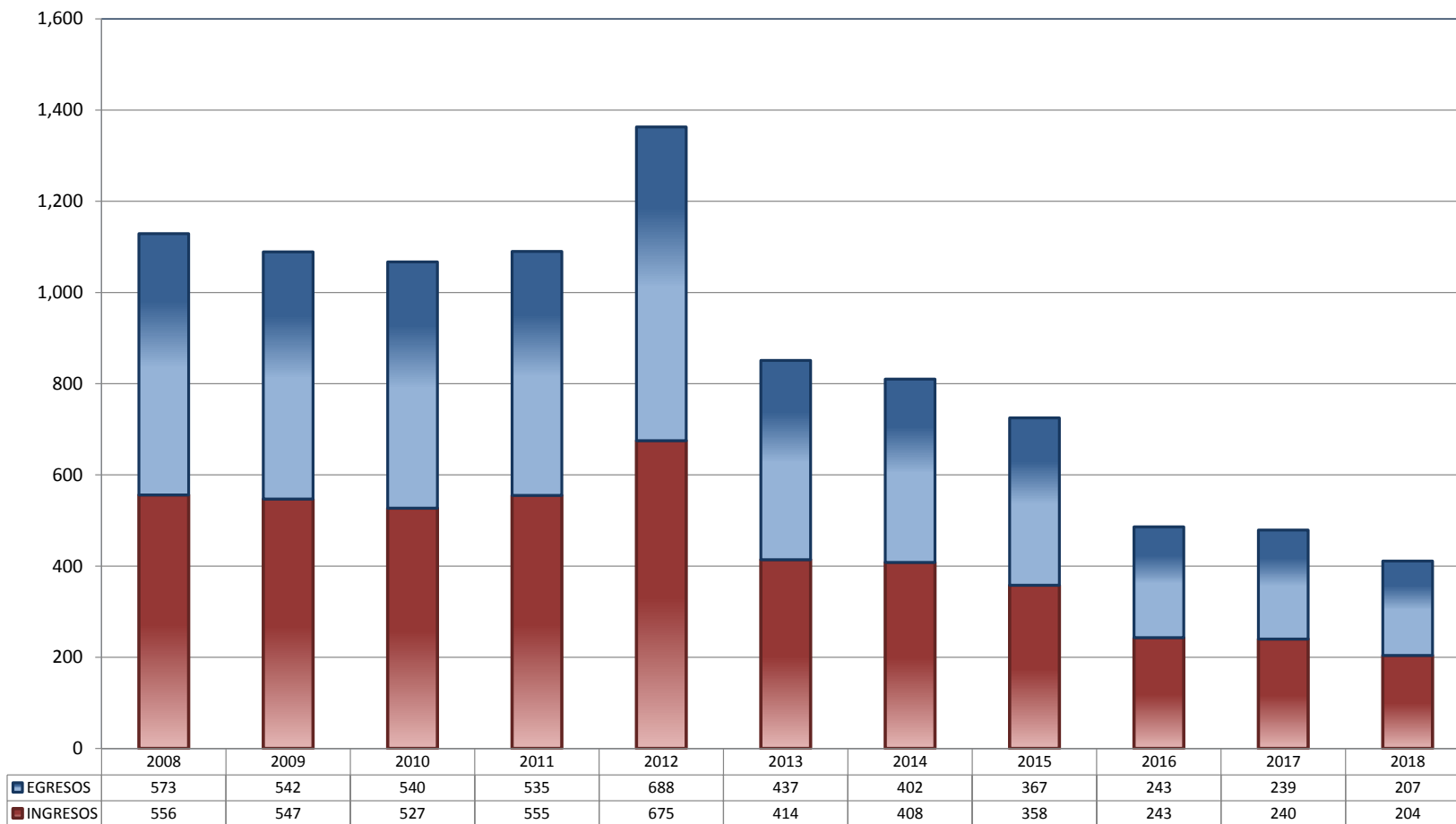
\* Revisión fiscal, conflictos competenciales, impedimento, incidentes de inejecución, inconformidades, reclamaciones, reconocimiento de inocencia repetición del acto reclamado, revisión contenciosa administrativa y conflictos de acumulación.



## TRIBUNALES UNITARIOS DE CIRCUITO

TOTAL DE INGRESOS Y EGRESOS

PERIODO ESTADÍSTICO 2008 - 2018

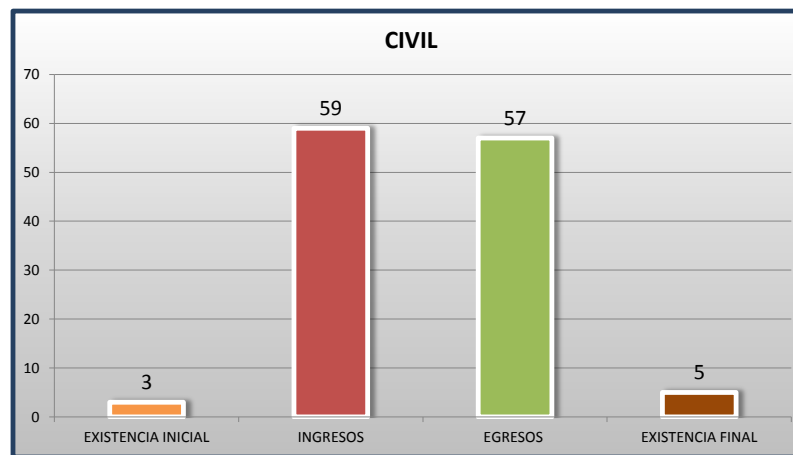
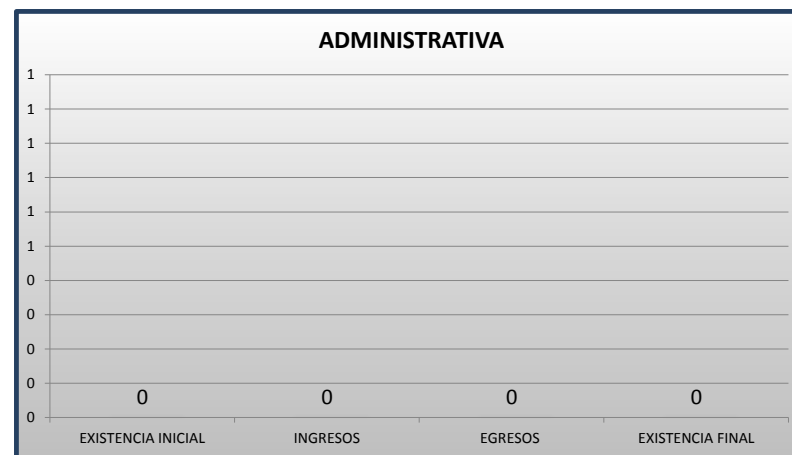
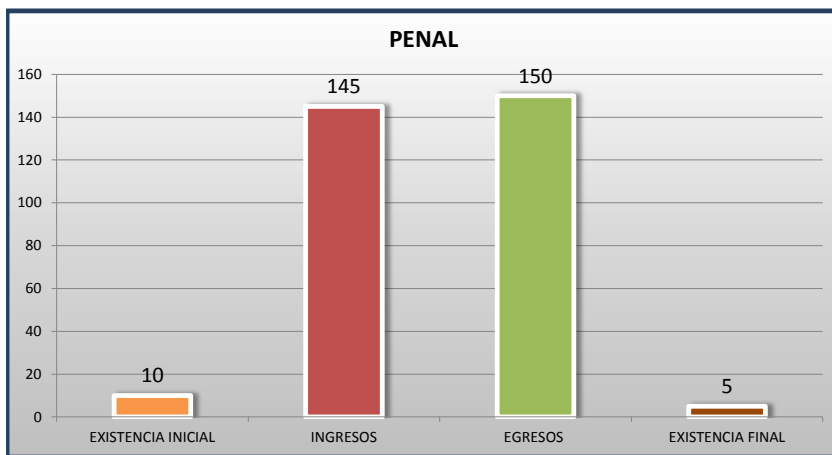


■ INGRESOS ■ EGRESOS

### TRIBUNALES UNITARIOS DE CIRCUITO

MOVIMIENTO ESTADÍSTICO DEL TOTAL DE ASUNTOS POR MATERIA

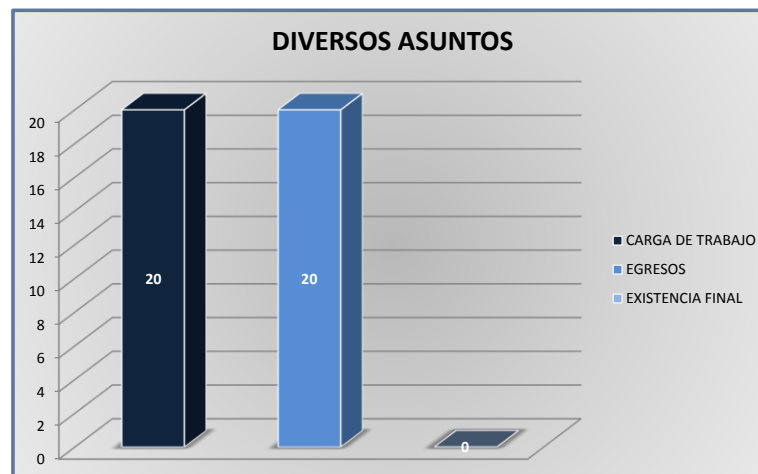
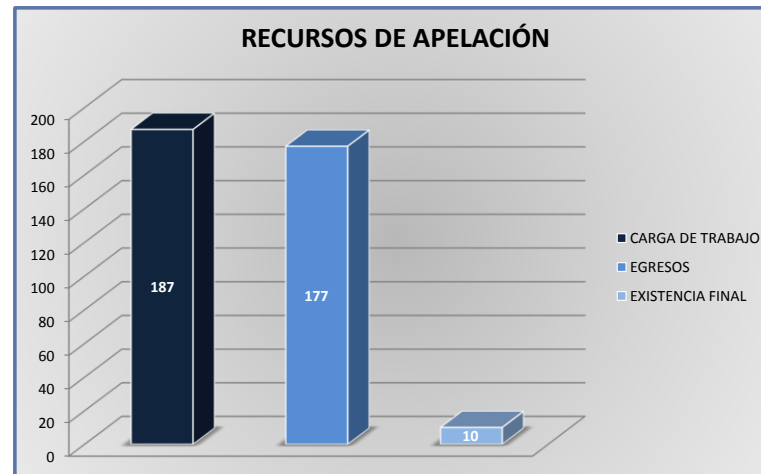
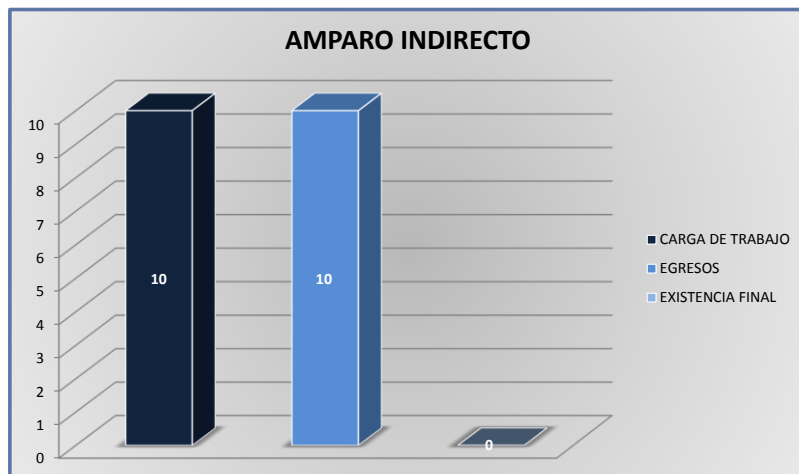
DEL 16 DE NOVIEMBRE DE 2017 AL 15 DE NOVIEMBRE DE 2018



**TRIBUNALES UNITARIOS DE CIRCUITO**

CARGA DE TRABAJO ATENDIDA POR TIPO DE ASUNTO

DEL 16 DE NOVIEMBRE DE 2017 AL 15 DE NOVIEMBRE DE 2018



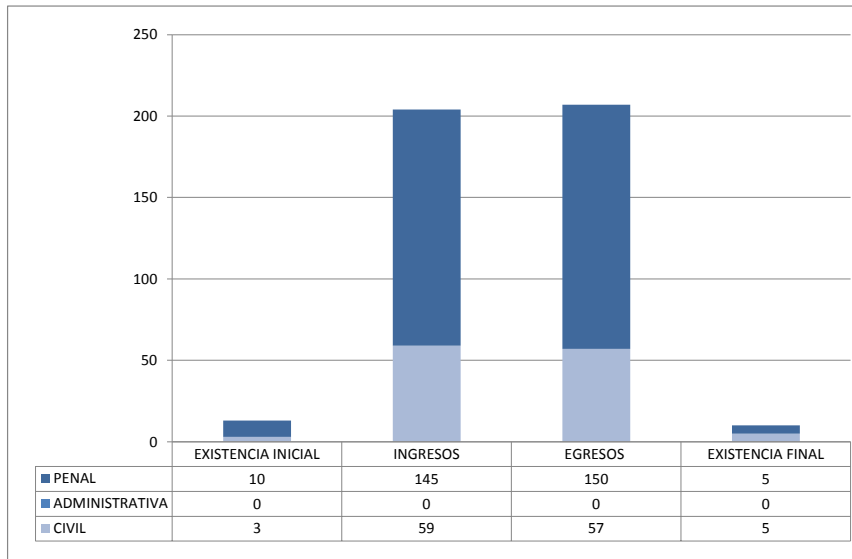
**TRIBUNALES UNITARIOS DE CIRCUITO**

MOVIMIENTO ESTADÍSTICO DEL TOTAL DE ASUNTOS POR MATERIA Y RUBRO

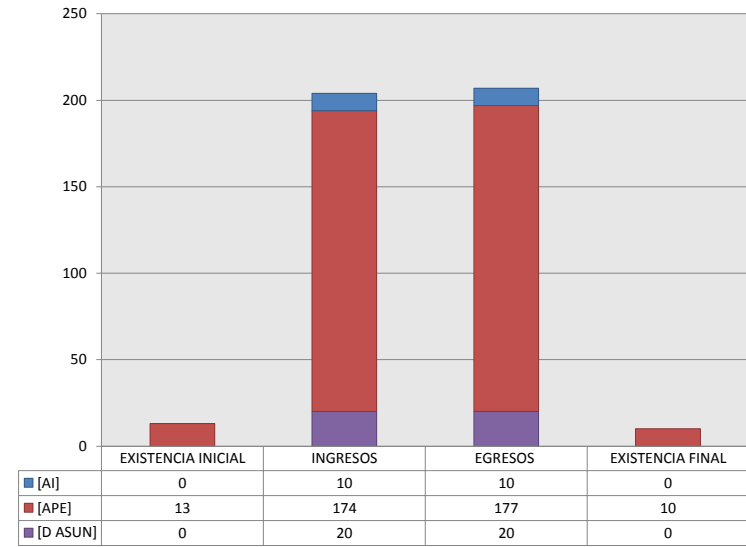
DEL 16 DE NOVIEMBRE DE 2017 AL 15 DE NOVIEMBRE DE 2018

	PENAL				ADMINISTRATIVA				CIVIL				TOTAL			
	EXISTENCIA INICIAL	INGRESOS	EGRESOS	EXISTENCIA FINAL	EXISTENCIA INICIAL	INGRESOS	EGRESOS	EXISTENCIA FINAL	EXISTENCIA INICIAL	INGRESOS	EGRESOS	EXISTENCIA FINAL	EXISTENCIA INICIAL	INGRESOS	EGRESOS	EXISTENCIA FINAL
AMPARO INDIRECTO [AI]	0	9	9	0	0	0	0	0	0	1	1	0	0	10	10	0
RECURSO DE APELACIÓN [APE]	10	123	128	5	0	0	0	0	3	51	49	5	13	174	177	10
DIVERSOS ASUNTOS (1) [D ASUN]	0	13	13	0	0	0	0	0	0	7	7	0	0	20	20	0
<b>TOTAL</b>	<b>10</b>	<b>145</b>	<b>150</b>	<b>5</b>	<b>0</b>	<b>0</b>	<b>0</b>	<b>0</b>	<b>3</b>	<b>59</b>	<b>57</b>	<b>5</b>	<b>13</b>	<b>204</b>	<b>207</b>	<b>10</b>

**MATERIA**



**TIPO DE ASUNTO**



(1) INCLUYE LOS RECURSOS DE DENEGADA APELACIÓN Y QUEJA, ASÍ COMO LOS IMPEDIMENTOS, CONFLICTOS COMPETENCIALES ENTRE JUECES, CONFLICTOS DE ACUMULACIÓN Y OTRO.

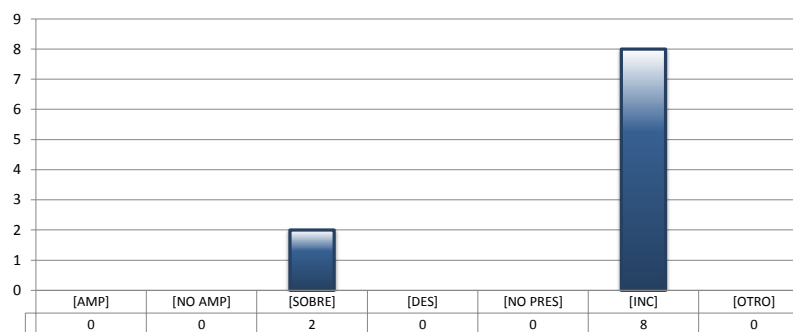
## TRIBUNALES UNITARIOS DE CIRCUITO

SENTIDO DE LAS SENTENCIAS Y RESOLUCIONES QUE PUSIERON FIN AL JUICIO O PROCEDIMIENTO

DEL 16 DE NOVIEMBRE DE 2017 AL 15 DE NOVIEMBRE DE 2018

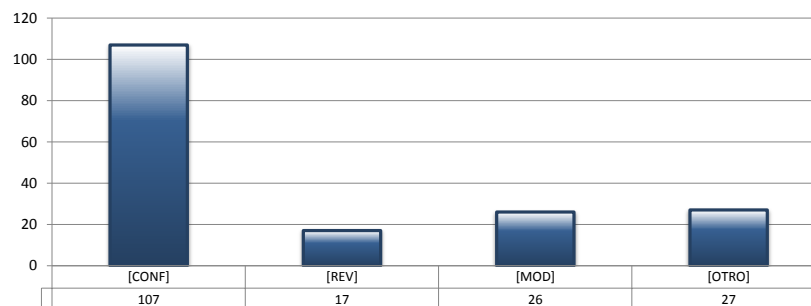
## AMPARO INDIRECTO

		PENAL	ADMINISTRATIVA	CIVIL	TOTAL
AMPARA	[AMP]	0	0	0	0
NO AMPARA	[NO AMP]	0	0	0	0
SOBRESEE	[SOBRE]	2	0	0	2
DESECHAMIENTO	[DES]	0	0	0	0
NO PRESENTADA	[NO PRES]	0	0	0	0
INCOMPETENCIA	[INC]	7	0	1	8
OTROS	[OTRO]	0	0	0	0
<b>TOTAL</b>		<b>9</b>	<b>0</b>	<b>1</b>	<b>10</b>



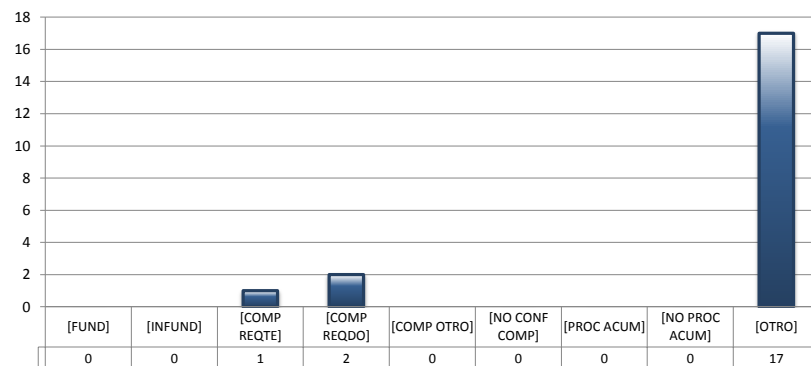
## RECURSOS DE APELACIÓN

		PENAL	ADMINISTRATIVA	CIVIL	TOTAL
CONFIRMA	[CONF]	84	0	23	107
REVOCA	[REV]	9	0	8	17
MODIFICA	[MOD]	22	0	4	26
OTROS	[OTRO]	13	0	14	27
<b>TOTAL</b>		<b>128</b>	<b>0</b>	<b>49</b>	<b>177</b>



## DIVERSOS ASUNTOS

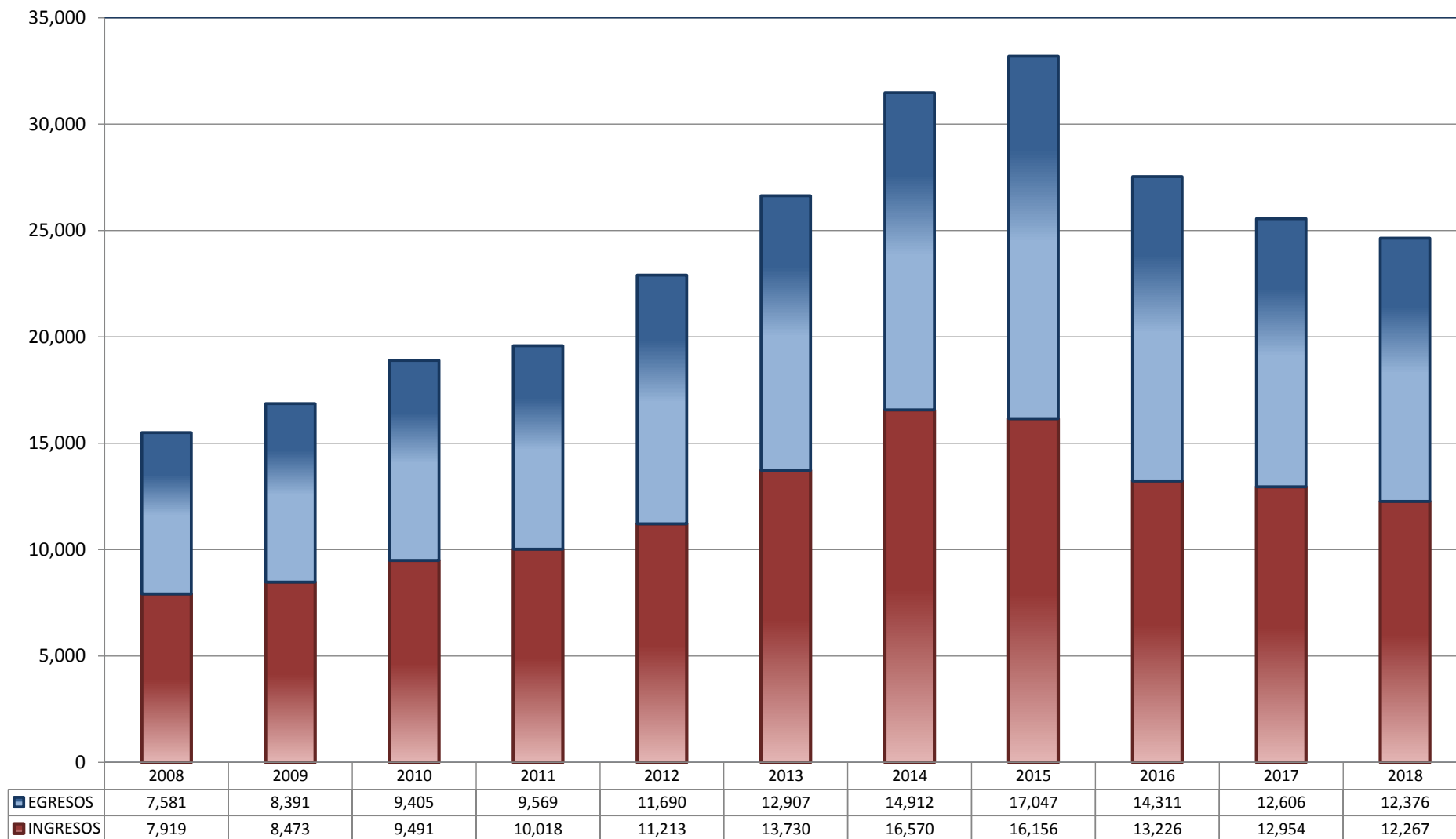
		PENAL	ADMINISTRATIVA	CIVIL	TOTAL
FUNDADA	[FUND]	0	0	0	0
INFUNDADA	[INFUND]	0	0	0	0
COMPETENTE REQUIRENTE	[COMP REQTE]	1	0	0	1
COMPETENTE REQUERIDO	[COMP REQDO]	2	0	0	2
COMPETENTE OTRO	[COMP OTRO]	0	0	0	0
DECLARA NO HAY CONFLICTO COMPETENCIAL	[NO CONF COMP]	0	0	0	0
PROCEDE ACUMULACIÓN	[PROC ACUM]	0	0	0	0
NO PROCEDE ACUMULACIÓN	[NO PROC ACUM]	0	0	0	0
OTRO	[OTRO]	10	0	7	17
<b>TOTAL</b>		<b>13</b>	<b>0</b>	<b>7</b>	<b>20</b>



## JUZGADOS DE DISTRITO

TOTAL DE INGRESOS Y EGRESOS

PERIODO ESTADÍSTICO 2008 - 2018

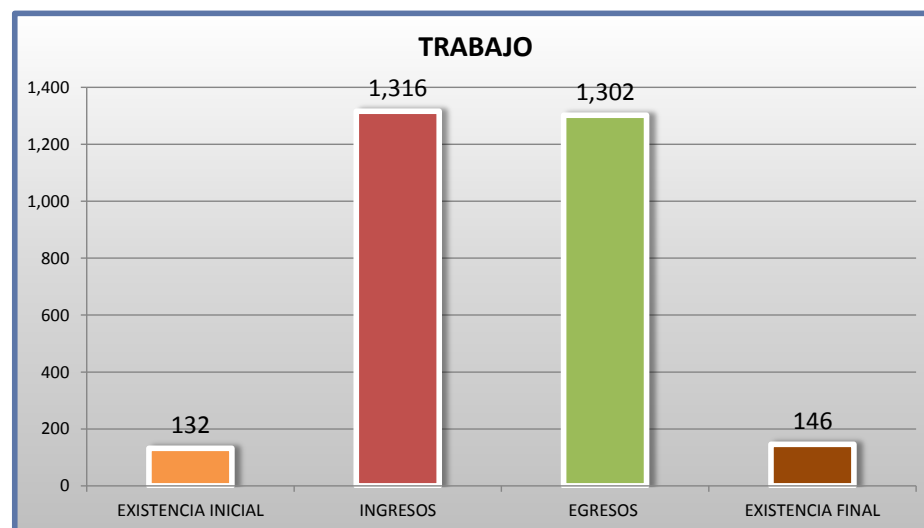
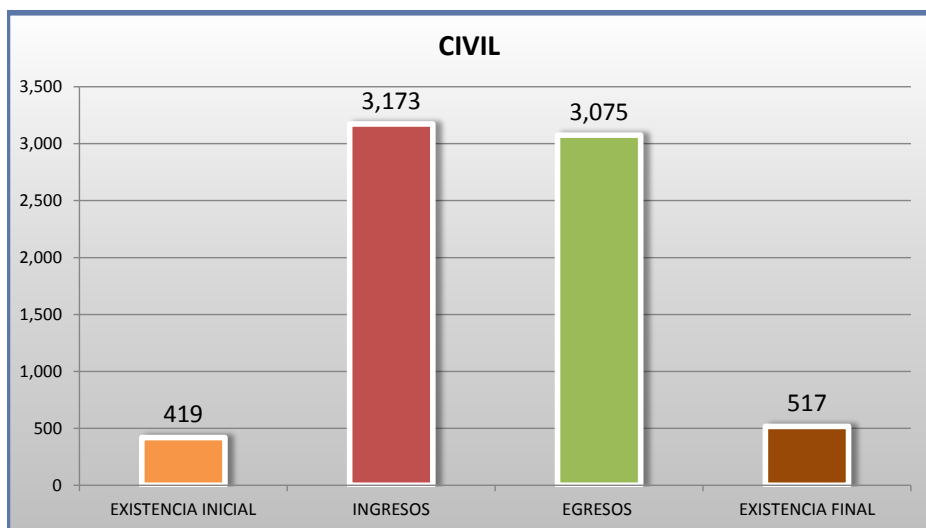
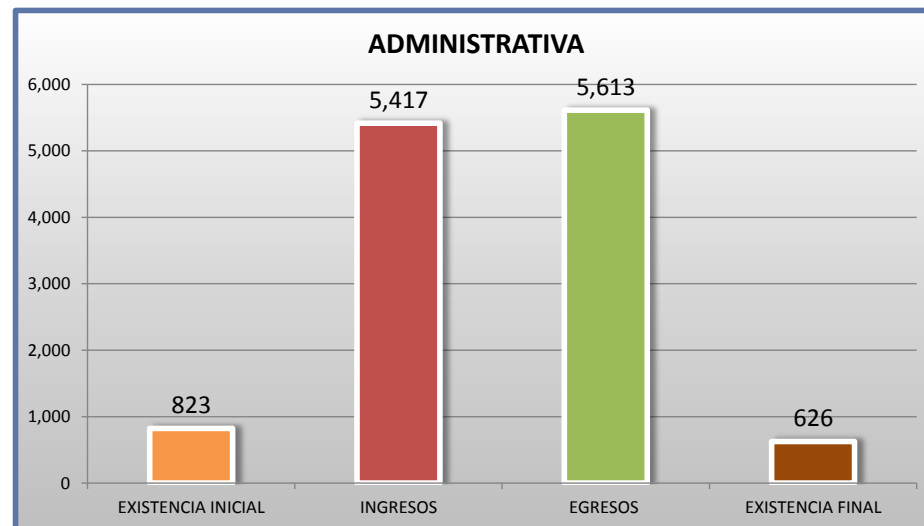
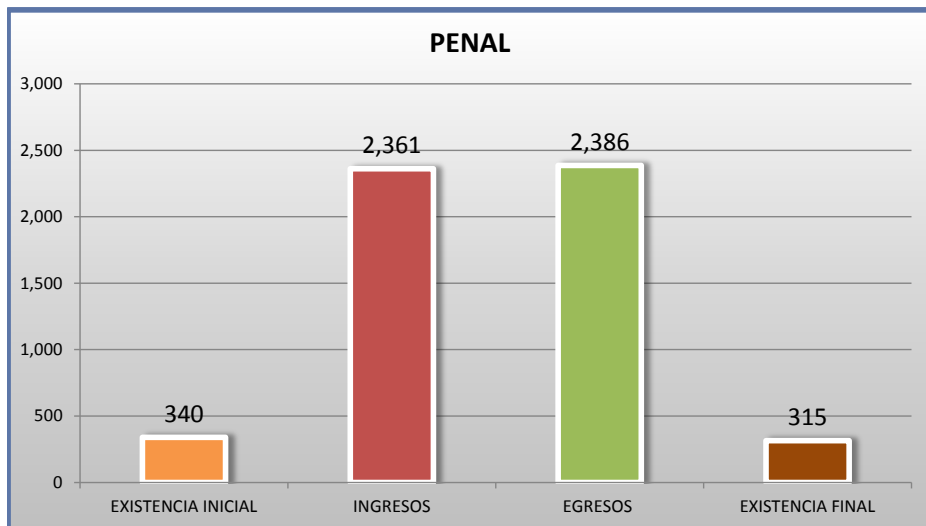
22<sup>o</sup>  
CTO

■ INGRESOS ■ EGRESOS

## JUZGADOS DE DISTRITO

MOVIMIENTO ESTADÍSTICO DEL TOTAL DE ASUNTOS POR MATERIA

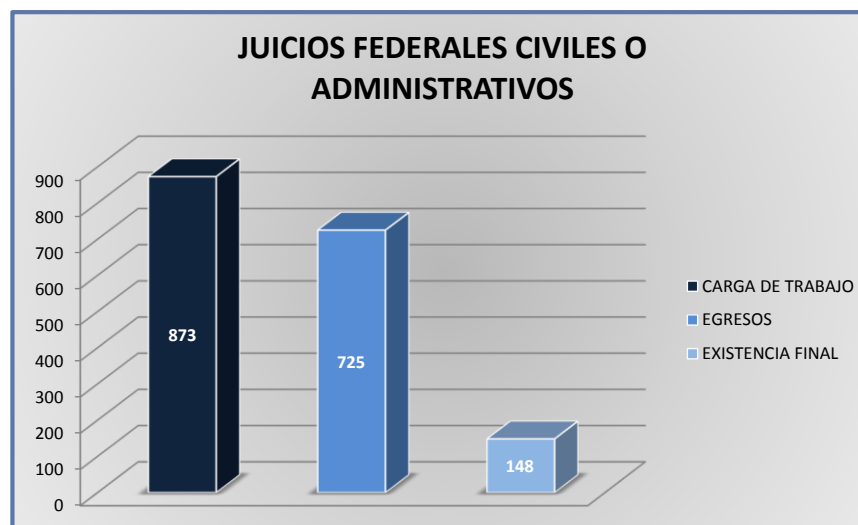
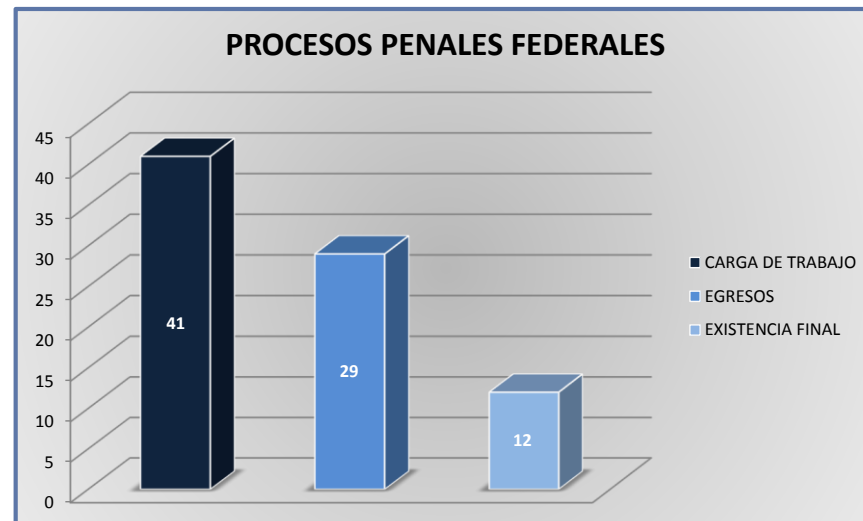
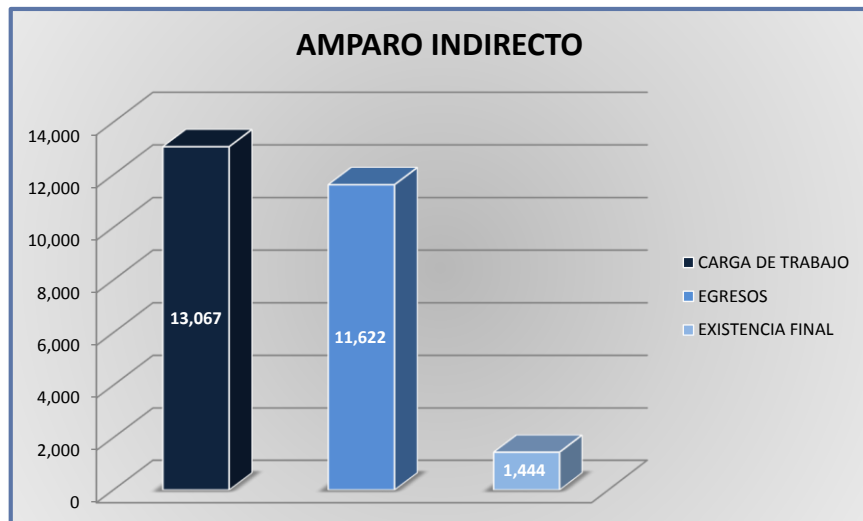
DEL 16 DE NOVIEMBRE DE 2017 AL 15 DE NOVIEMBRE DE 2018



JUZGADOS DE DISTRITO

CARGA DE TRABAJO ATENDIDA POR TIPO DE ASUNTO

DEL 16 DE NOVIEMBRE DE 2017 AL 15 DE NOVIEMBRE DE 2018





## JUZGADOS DE DISTRITO

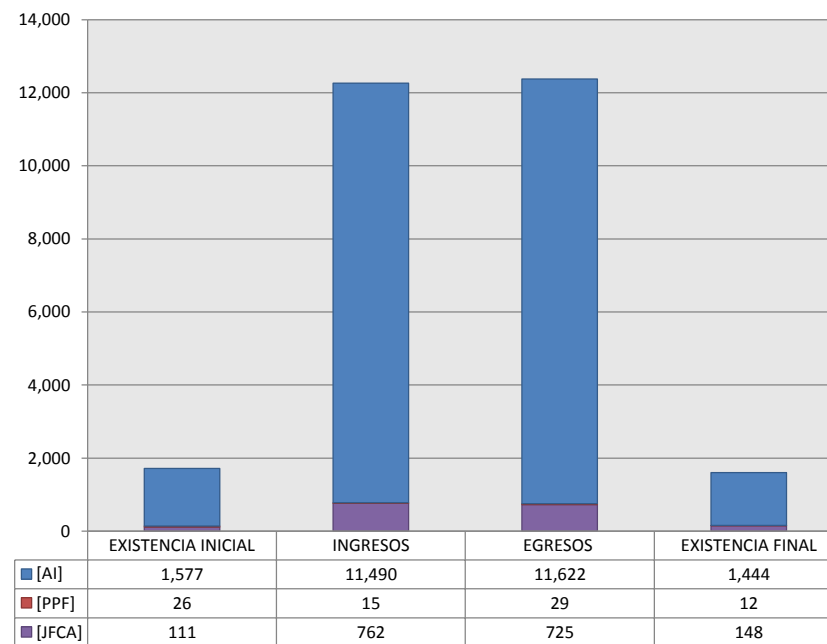
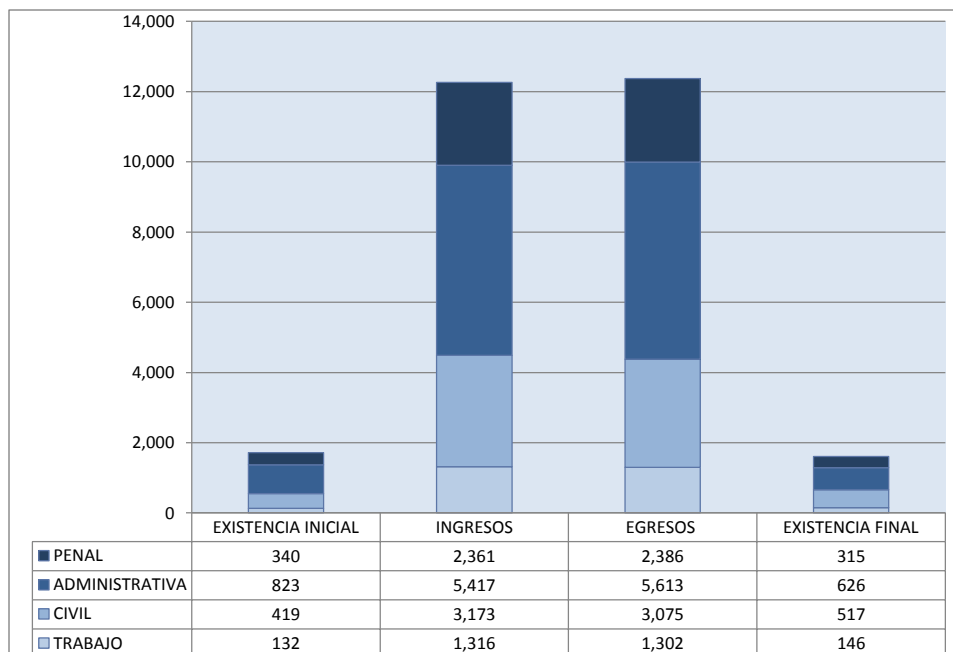
MOVIMIENTO ESTADÍSTICO DEL TOTAL DE ASUNTOS POR MATERIA Y RUBRO

DEL 16 DE NOVIEMBRE DE 2017 AL 15 DE NOVIEMBRE DE 2018

		PENAL				ADMINISTRATIVA				CIVIL				TRABAJO				TOTAL			
		EXISTENCIA INICIAL	INGRESOS	EGRESOS	EXISTENCIA FINAL	EXISTENCIA INICIAL	INGRESOS	EGRESOS	EXISTENCIA FINAL	EXISTENCIA INICIAL	INGRESOS	EGRESOS	EXISTENCIA FINAL	EXISTENCIA INICIAL	INGRESOS	EGRESOS	EXISTENCIA FINAL	EXISTENCIA INICIAL	INGRESOS	EGRESOS	EXISTENCIA FINAL
AMPARO INDIRECTO	[AI]	314	2,346	2,357	303	822	5,399	5,595	625	309	2,429	2,368	370	132	1,316	1,302	146	1,577	11,490	11,622	1,444
PROCESOS PENALES FEDERALES	[PPF]	26	15	29	12	0	0	0	0	0	0	0	0	0	0	0	0	26	15	29	12
JUICIOS FEDERALES CIVILES O ADMINISTRATIVOS	[JFCA]	0	0	0	0	1	18	18	1	110	744	707	147	0	0	0	0	111	762	725	148
<b>TOTAL</b>		<b>340</b>	<b>2,361</b>	<b>2,386</b>	<b>315</b>	<b>823</b>	<b>5,417</b>	<b>5,613</b>	<b>626</b>	<b>419</b>	<b>3,173</b>	<b>3,075</b>	<b>517</b>	<b>132</b>	<b>1,316</b>	<b>1,302</b>	<b>146</b>	<b>1,714</b>	<b>12,267</b>	<b>12,376</b>	<b>1,604</b>

MATERIA

TIPO DE ASUNTO



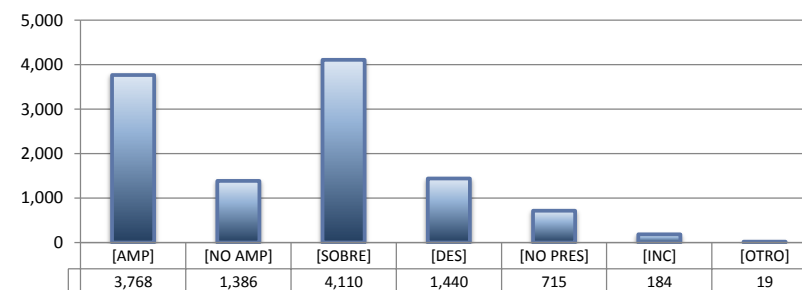
## JUZGADOS DE DISTRITO

SENTIDO DE LAS SENTENCIAS Y RESOLUCIONES QUE PUSIERON FIN AL JUICIO, INSTANCIA O PROCEDIMIENTO

DEL 16 DE NOVIEMBRE DE 2017 AL 15 DE NOVIEMBRE DE 2018

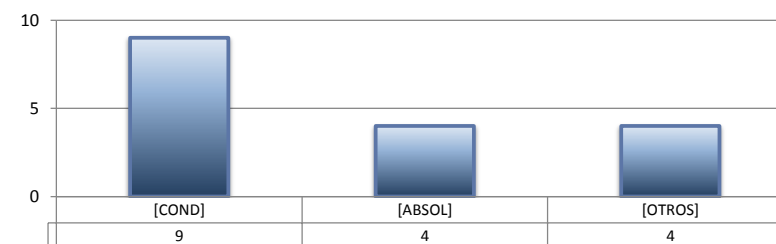
## AMPARO INDIRECTO

		PENAL	ADMINISTRATIVA	CIVIL	TRABAJO	TOTAL
AMPARA	[AMP]	243	2,507	406	612	3,768
NO AMPARA	[NO AMP]	275	663	372	76	1,386
SOBRESEE	[SOBRE]	1,466	1,542	749	353	4,110
DESECHAMIENTO	[DES]	175	525	579	161	1,440
NO PRESENTADA	[NO PRES]	152	277	195	91	715
INCOMPETENCIA	[INC]	43	67	66	8	184
OTROS	[OTRO]	3	14	1	1	19
<b>TOTAL</b>		<b>2,357</b>	<b>5,595</b>	<b>2,368</b>	<b>1,302</b>	<b>11,622</b>



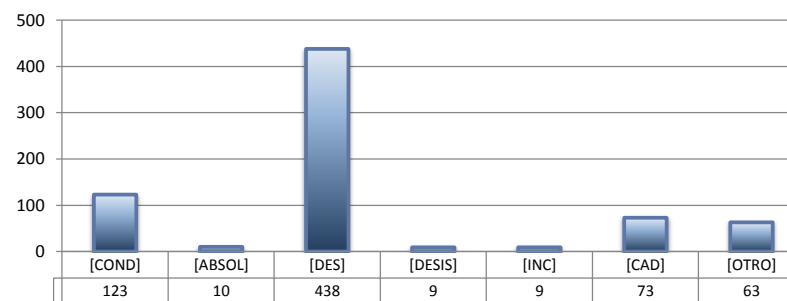
## PROCESOS PENALES FEDERALES

		PENAL	ADMINISTRATIVA	CIVIL	TRABAJO	TOTAL
CONDENATORIA	[COND]	9	---	---	---	9
ABSOLUTORIA	[ABSOL]	4	---	---	---	4
OTROS	[OTROS]	4	---	---	---	4
<b>TOTAL</b>		<b>17</b>	<b>0</b>	<b>0</b>	<b>0</b>	<b>17</b>



## JUICIOS FEDERALES CIVILES O ADMINISTRATIVOS

		PENAL	ADMINISTRATIVA	CIVIL	TRABAJO	TOTAL
CONDENATORIA	[COND]	---	0	123	---	123
ABSOLUTORIA	[ABSOL]	---	0	10	---	10
DESECHAMIENTO	[DES]	---	15	423	---	438
DESISTIMIENTO	[DESI]	---	0	9	---	9
INCOMPETENCIA	[INC]	---	0	9	---	9
CADUCIDAD	[CAD]	---	0	73	---	73
OTROS	[OTRO]	---	3	60	---	63
<b>TOTAL</b>		<b>0</b>	<b>18</b>	<b>707</b>	<b>0</b>	<b>725</b>

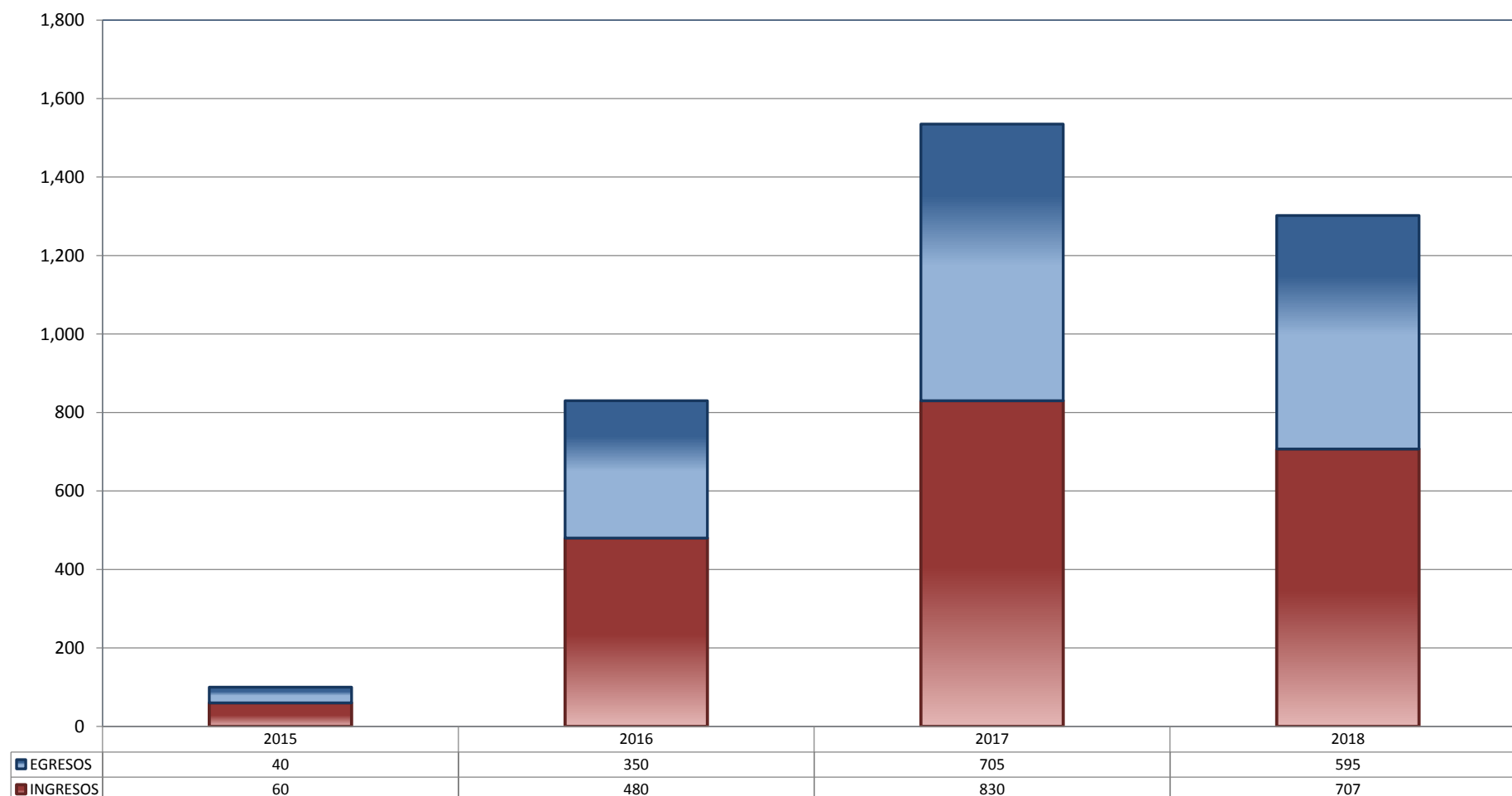


## CENTRO DE JUSTICIA PENAL FEDERAL

TOTAL DE INGRESOS Y EGRESOS (1)

PERIODO ESTADÍSTICO 2015 - 2018

22

O  
CTO

■ INGRESOS ■ EGRESOS

## CENTRO DE JUSTICIA PENAL FEDERAL

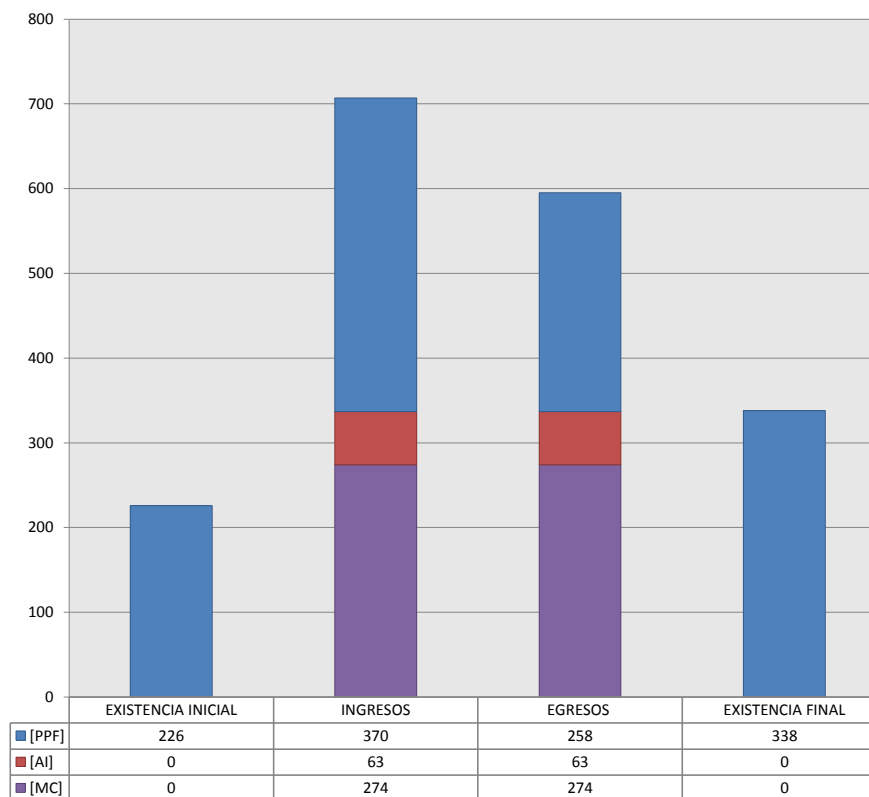
MOVIMIENTO ESTADÍSTICO DEL TOTAL DE ASUNTOS POR RUBRO

DEL 16 DE NOVIEMBRE DE 2017 AL 15 DE NOVIEMBRE DE 2018

22

O  
CTO

		TOTAL			
		EXISTENCIA INICIAL	INGRESOS	EGRESOS	EXISTENCIA FINAL
PROCESOS PENALES FEDERALES	[PPF]	226	370	258	338
ACTOS DE INVESTIGACIÓN	[AI]	0	63	63	0
MEDIDAS CAUTELARES	[MC]	0	274	274	0
<b>TOTAL</b>		226	707	595	338



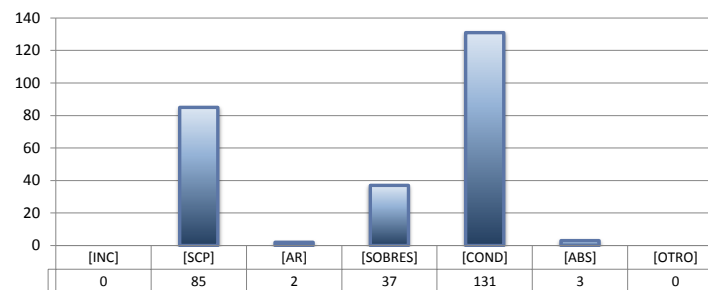
## CENTRO DE JUSTICIA PENAL FEDERAL

SENTIDO DE LAS SENTENCIAS Y RESOLUCIONES QUE PUSIERON FIN AL JUICIO, INSTANCIA O PROCEDIMIENTO

DEL 16 DE NOVIEMBRE DE 2017 AL 15 DE NOVIEMBRE DE 2018

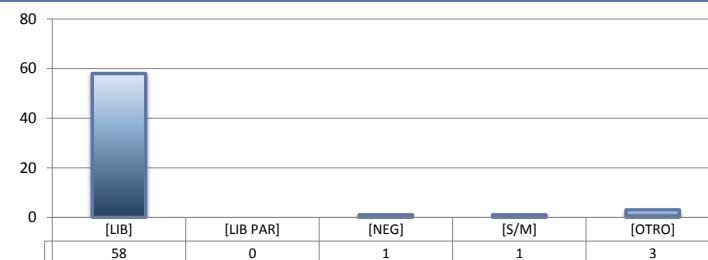
## PROCESOS PENALES FEDERALES (1)

		TOTAL
INCOMPETENCIA	[INC]	0
SUSPENSIÓN CONDICIONAL DEL PROCESO	[SCP]	85
ACUERDO REPARATORIO	[AR]	2
SOBRESEIMIENTO	[SOBRES]	37
CONDENATORIA	[COND]	131
ABSOLUTORIA	[ABS]	3
OTRO (2)	[OTRO]	0
<b>TOTAL</b>		<b>258</b>



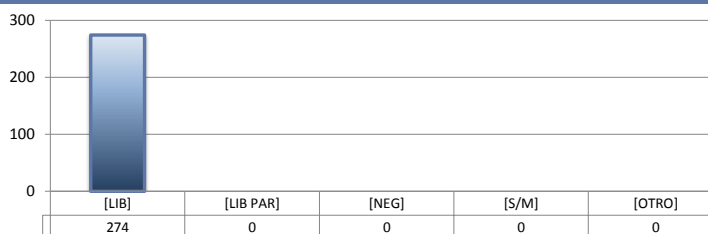
## ACTOS DE INVESTIGACIÓN

		TOTAL
LIBRADA	[LIB]	58
LIBRADA PARCIALMENTE	[LIB PAR]	0
NEGADA	[NEG]	1
SIN MATERIA	[S/M]	1
OTRO	[OTRO]	3
<b>TOTAL</b>		<b>63</b>



## MEDIDAS CAUTELARES

		TOTAL
LIBRADA	[LIB]	274
LIBRADA PARCIALMENTE	[LIB PAR]	0
NEGADA	[NEG]	0
SIN MATERIA	[S/M]	0
OTRO	[OTRO]	0
<b>TOTAL</b>		<b>274</b>



(1) Incluye los asuntos ingresados y egresados en procesos penales federales, actos de investigación y medidas cautelares.

(2) Se contabilizan las sentencias condenatorias y absolutorias dictadas tanto en el procedimiento abreviado como en el juicio oral.

(3) Incluye las sentencias de acumulación, sobreseimiento por prescripción, negativa de orden u otra.