

ÓRGANOS JURISDICCIONALES

RESIDENCIA	TRIBUNALES COLEGIADOS	TRIBUNALES UNITARIOS	JUZGADOS DE DISTRITO
	ORDINARIOS	ORDINARIOS	ORDINARIOS
Tepic	2	2	7
TOTAL	2	2	7

CENTROS DE JUSTICIA PENAL FEDERAL

RESIDENCIA	CENTROS DE JUSTICIA PENAL FEDERAL	JUEZ SISTEMA PENAL ACUSATORIO (JUECES DE CONTROL)	JUEZ SISTEMA PENAL ACUSATORIO (JUECES DE EJECUCIÓN) ⁽¹⁾	JUEZ ADMINISTRADOR
Tepic	1	2	1	1
TOTAL	1	2	1	1

(1) Según OFICIO SEPLE./UCNSJP ./001/2732/2017, se aprueba la adscripción de un Juez de Distrito especializado en el Nuevo Sistema de Justicia Penal en los siguientes **Centros de Justicia Penal Federal**, para que se desempeñen como **jueces de ejecución**, a partir del 1 de agosto del 2017

- Juez Tercero de Distrito Especializado en el Sistema Penal Acusatorio, en el Estado de Nayarit

Vigésimo Cuarto Circuito Judicial

Nayarit

Contexto

El vigésimo cuarto Circuito comprende la circunscripción territorial que ocupa el Estado de Nayarit, cuya extensión es de 27,856.5 kilómetros cuadrados que representa el 1.4% del territorio nacional; administrativamente se divide en 20 municipios en las que se asientan 1,268,460 habitantes² que constituyen el 1.03% del total nacional.

Datos Demográficos	
Número de Municipios	20
⁽²⁾ Superficie (km ²)	27,856.5
Densidad de población (hab./km ²)	46
⁽³⁾ Tasa bruta de natalidad (Por mil)	18
⁽³⁾ Tasa bruta de mortalidad (Por cien)	6
⁽³⁾ Esperanza de vida al nacimiento total	75
⁽³⁾ Esperanza de vida al nacimiento hombres	72
⁽³⁾ Esperanza de vida al nacimiento mujeres	78

Tabla 1.

Del total de habitantes que integran el Circuito, 49.62% son hombres y 50.38% son mujeres, ahora bien, en esta demarcación territorial de cada 100 personas de 15 años o más, 19 tienen algún grado aprobado en educación superior.

Año	Número de Habitantes	Cantidad	Porcentaje Nivel Nacional
	⁽³⁾ Población Total	1,268,460	1.03%
2017	Distribución por género	Cantidad	Porcentaje
	Hombres	629,372	49.62%
	Mujeres	639,087	50.38%

Tabla 2.

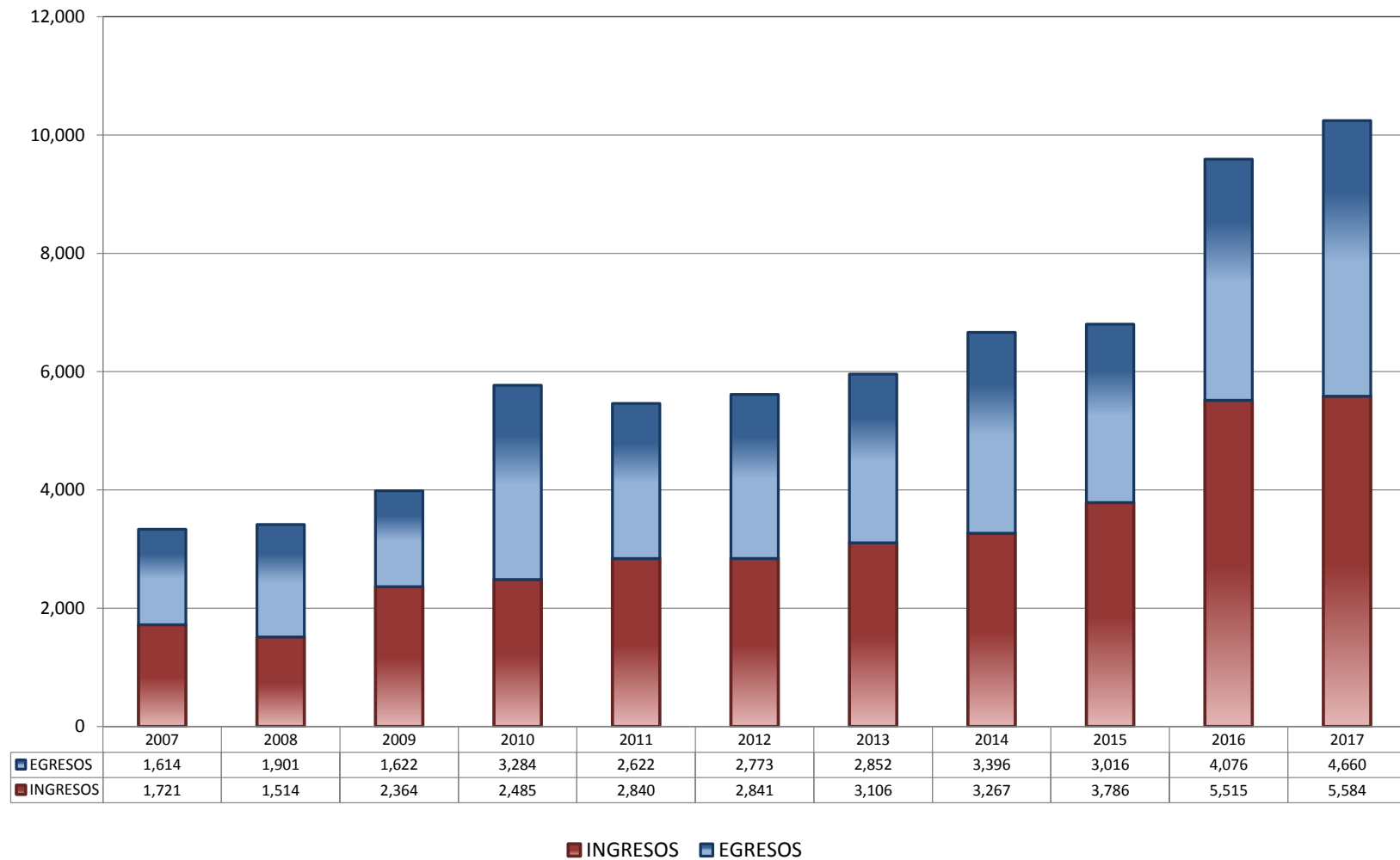
⁽²⁾ Panorama sociodemográfico de México 2015 / Instituto Nacional de Estadística y Geografía.-- México: INEGI, c2015, 96p. ISBN 978-607-739-718-2. <http://www.beta.inegi.org.mx/app/biblioteca/ficha.html?upc=702825078065>.

⁽³⁾ Datos de Proyecciones. http://www.conapo.gob.mx/es/CONAPO/Proyecciones_Datos.

TRIBUNALES COLEGIADOS DE CIRCUITO

TOTAL DE INGRESOS Y EGRESOS

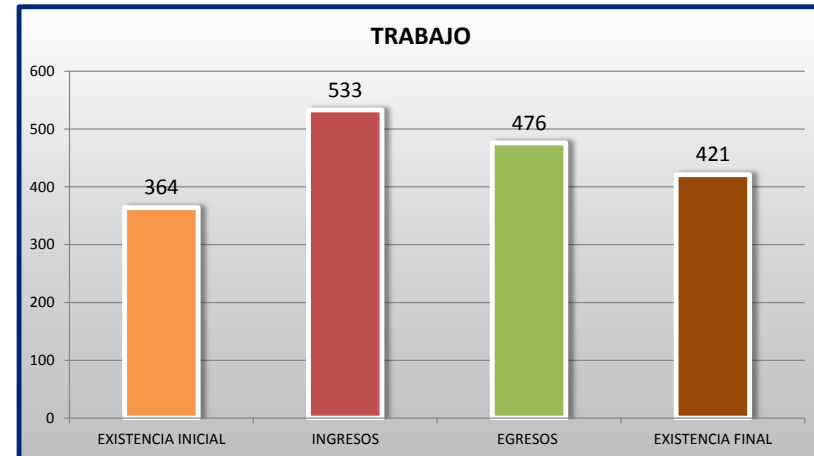
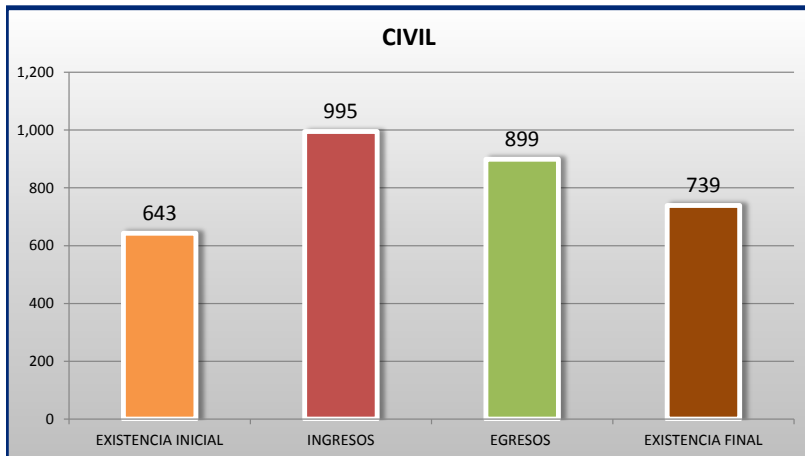
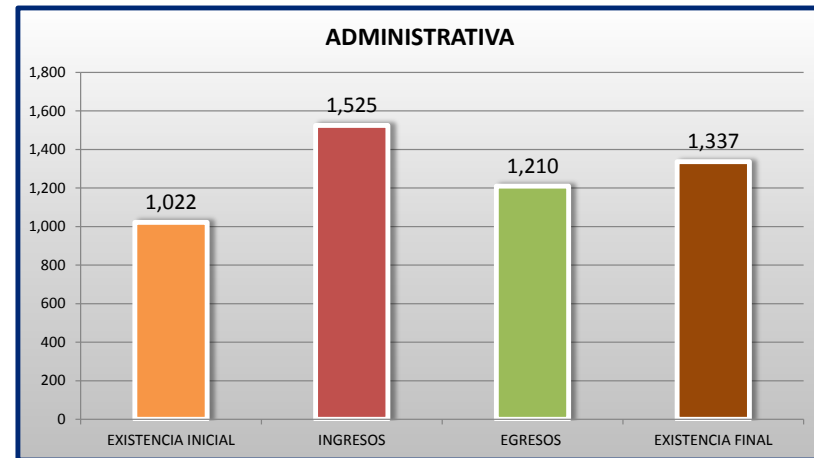
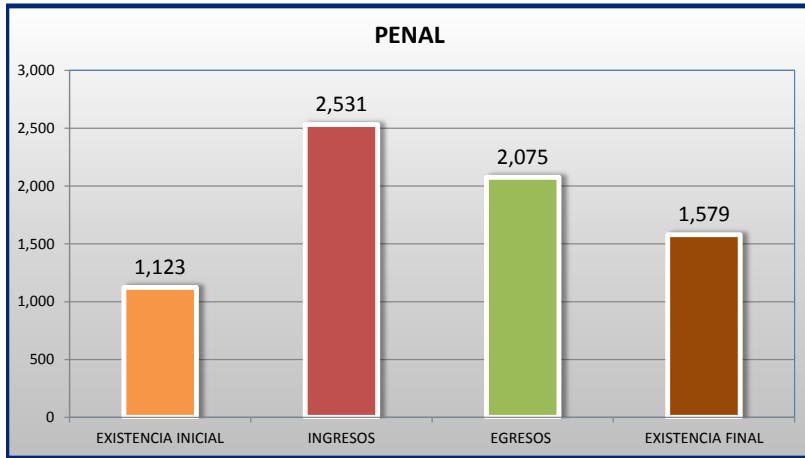
PERIODO ESTADÍSTICO 2007 - 2017



TRIBUNALES COLEGIADOS DE CIRCUITO

MOVIMIENTO ESTADÍSTICO DEL TOTAL DE ASUNTOS POR MATERIA

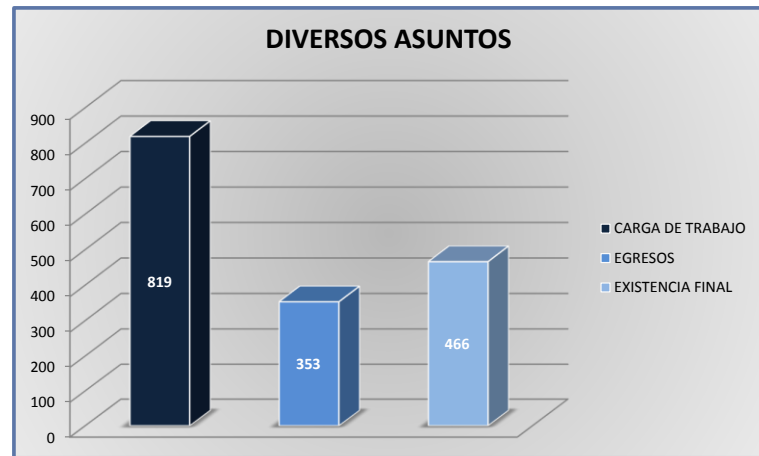
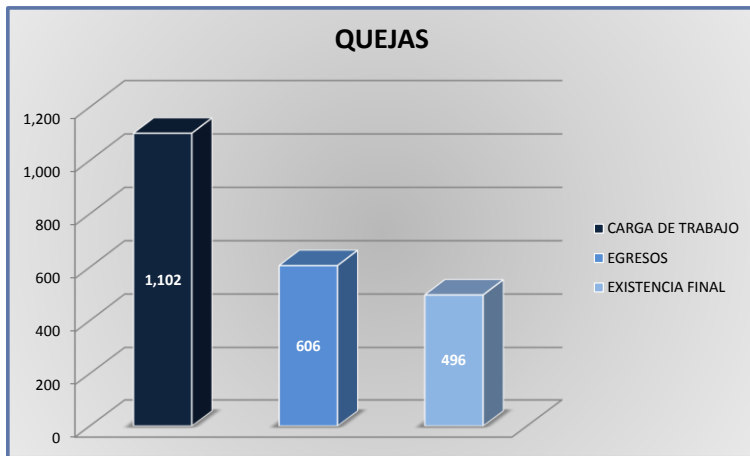
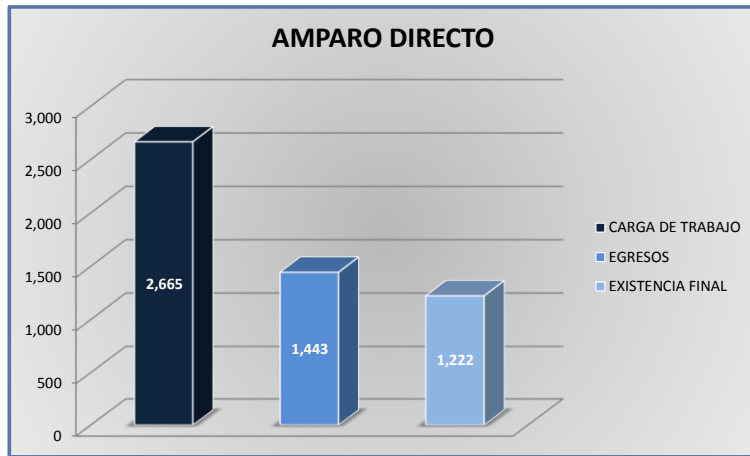
DEL 16 DE NOVIEMBRE DE 2016 AL 15 DE NOVIEMBRE DE 2017



TRIBUNALES COLEGIADOS DE CIRCUITO

CARGA DE TRABAJO ATENDIDA POR TIPO DE ASUNTO

DEL 16 DE NOVIEMBRE DE 2016 AL 15 DE NOVIEMBRE DE 2017



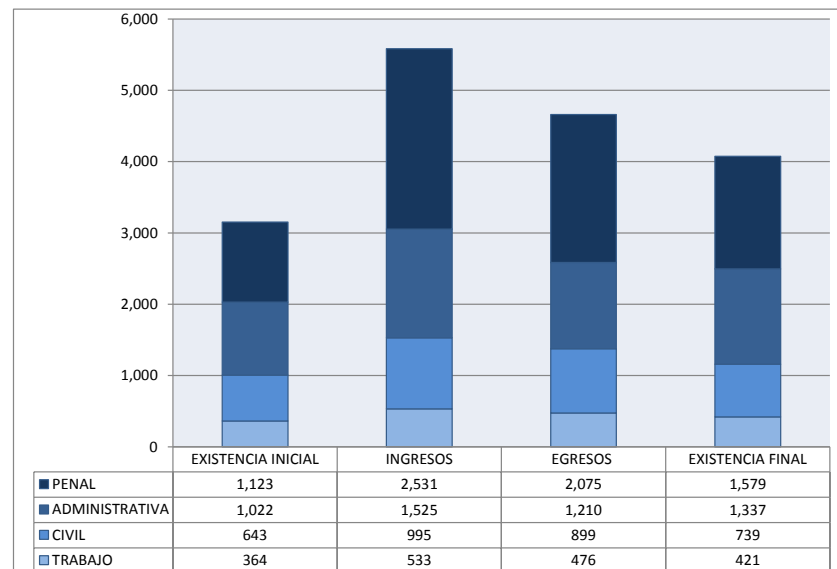
TRIBUNALES COLEGIADOS DE CIRCUITO

MOVIMIENTO ESTADÍSTICO DEL TOTAL DE ASUNTOS POR MATERIA Y RUBRO

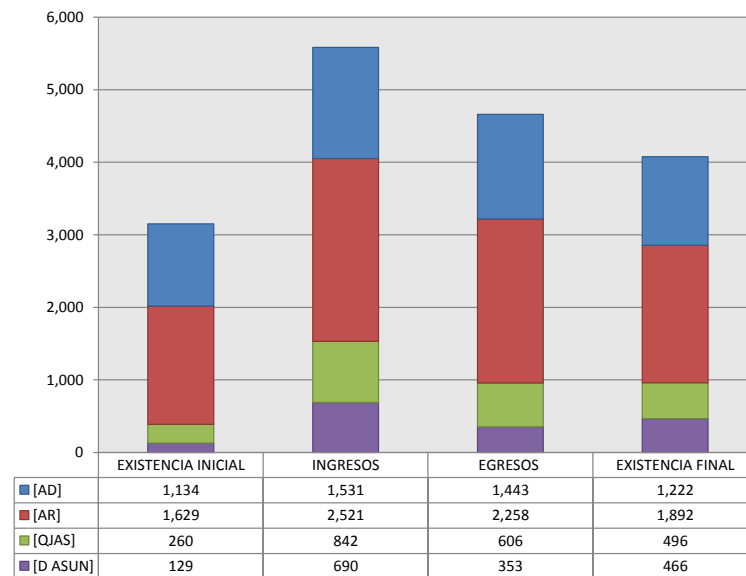
DEL 16 DE NOVIEMBRE DE 2016 AL 15 DE NOVIEMBRE DE 2017

	PENAL				ADMINISTRATIVA				CIVIL				TRABAJO				TOTAL			
	EXISTENCIA INICIAL	INGRESOS	EGRESOS	EXISTENCIA FINAL	EXISTENCIA INICIAL	INGRESOS	EGRESOS	EXISTENCIA FINAL	EXISTENCIA INICIAL	INGRESOS	EGRESOS	EXISTENCIA FINAL	EXISTENCIA INICIAL	INGRESOS	EGRESOS	EXISTENCIA FINAL	EXISTENCIA INICIAL	INGRESOS	EGRESOS	EXISTENCIA FINAL
AMPARO DIRECTO [AD]	139	217	186	170	279	248	280	247	444	663	630	477	272	403	347	328	1,134	1,531	1,443	1,222
AMPARO EN REVISIÓN [AR]	871	1,431	1,451	851	559	827	579	807	152	215	177	190	47	48	51	44	1,629	2,521	2,258	1,892
QUEJAS [QJAS]	56	418	228	246	139	288	259	168	37	94	73	58	28	42	46	24	260	842	606	496
DIVERSOS ASUNTOS [D ASUN]	57	465	210	312	45	162	92	115	10	23	19	14	17	40	32	25	129	690	353	466
TOTAL	1,123	2,531	2,075	1,579	1,022	1,525	1,210	1,337	643	995	899	739	364	533	476	421	3,152	5,584	4,660	4,076

MATERIA



TIPO DE ASUNTO



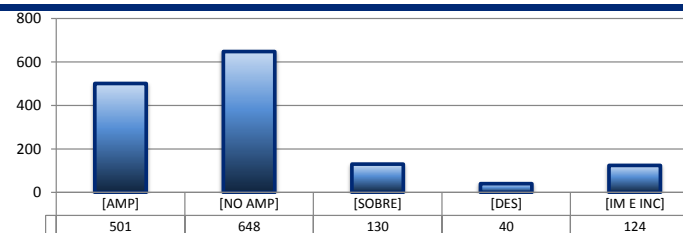
TRIBUNALES COLEGIADOS DE CIRCUITO

SENTIDO DE LAS SENTENCIAS Y RESOLUCIONES QUE PUSIERON FIN AL JUICIO O RECURSO

DEL 16 DE NOVIEMBRE DE 2016 AL 15 DE NOVIEMBRE DE 2017

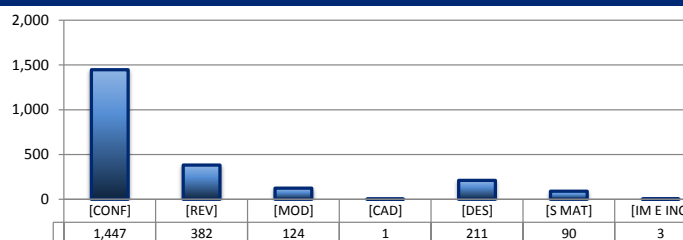
AMPARO DIRECTO

		PENAL	ADMINISTRATIVA	CIVIL	TRABAJO	TOTAL
AMPARA	[AMP]	102	102	159	138	501
NO AMPARA	[NO AMP]	48	100	344	156	648
SOBRESEE	[SOBRE]	16	47	36	31	130
DESECHAMIENTO	[DES]	6	20	9	5	40
IMPEDIMENTO E INCOMPETENCIA	[IM E INC]	14	11	82	17	124
TOTAL		186	280	630	347	1,443



AMPARO EN REVISIÓN

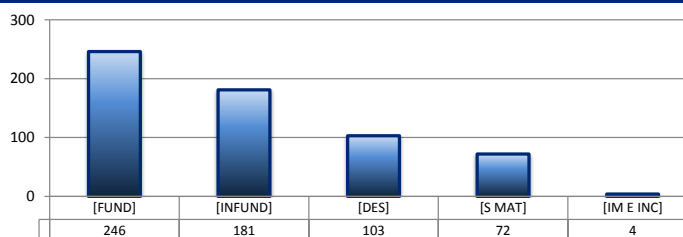
		PENAL	ADMINISTRATIVA	CIVIL	TRABAJO	TOTAL
CONFIRMA	[CONF]	1,004	320	101	22	1,447
REVOCA	[REV]	192	126	49	15	382
MODIFICA	[MOD]	55	61	5	3	124
CADUCIDAD	[CAD]	0	1	0	0	1
DESECHAMIENTO	[DES]	141	51	13	6	211
SIN MATERIA	[S MAT]	58	18	9	5	90
IMPEDIMENTO E INCOMPETENCIA	[IM E INC]	1	2	0	0	3
TOTAL		1,451	579	177	51	2,258



QUEJAS

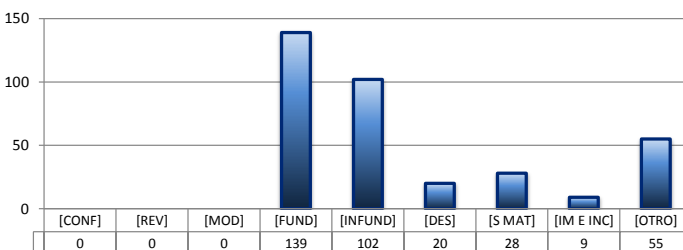
78 84 90

		PENAL	ADMINISTRATIVA	CIVIL	TRABAJO	TOTAL
FUNDADA	[FUND]	51	145	35	15	246
INFUNDADA	[INFUND]	91	59	23	8	181
DESECHAMIENTO	[DES]	48	35	10	10	103
SIN MATERIA	[S MAT]	36	19	4	13	72
IMPEDIMENTO E INCOMPETENCIA	[IM E INC]	2	1	1	0	4
TOTAL		228	259	73	46	606



DIVERSOS ASUNTOS*

		PENAL	ADMINISTRATIVA	CIVIL	TRABAJO	TOTAL
CONFIRMA	[CONF]	0	0	0	0	0
REVOCA	[REV]	0	0	0	0	0
MODIFICA	[MOD]	0	0	0	0	0
FUNDADA	[FUND]	105	28	3	3	139
INFUNDADA	[INFUND]	64	25	7	6	102
DESECHAMIENTO	[DES]	8	8	1	3	20
SIN MATERIA	[S MAT]	7	11	5	5	28
IMPEDIMENTO E INCOMPETENCIA	[IM E INC]	6	3	0	0	9
OTROS	[OTRO]	20	17	3	15	55
TOTAL		210	92	19	32	353

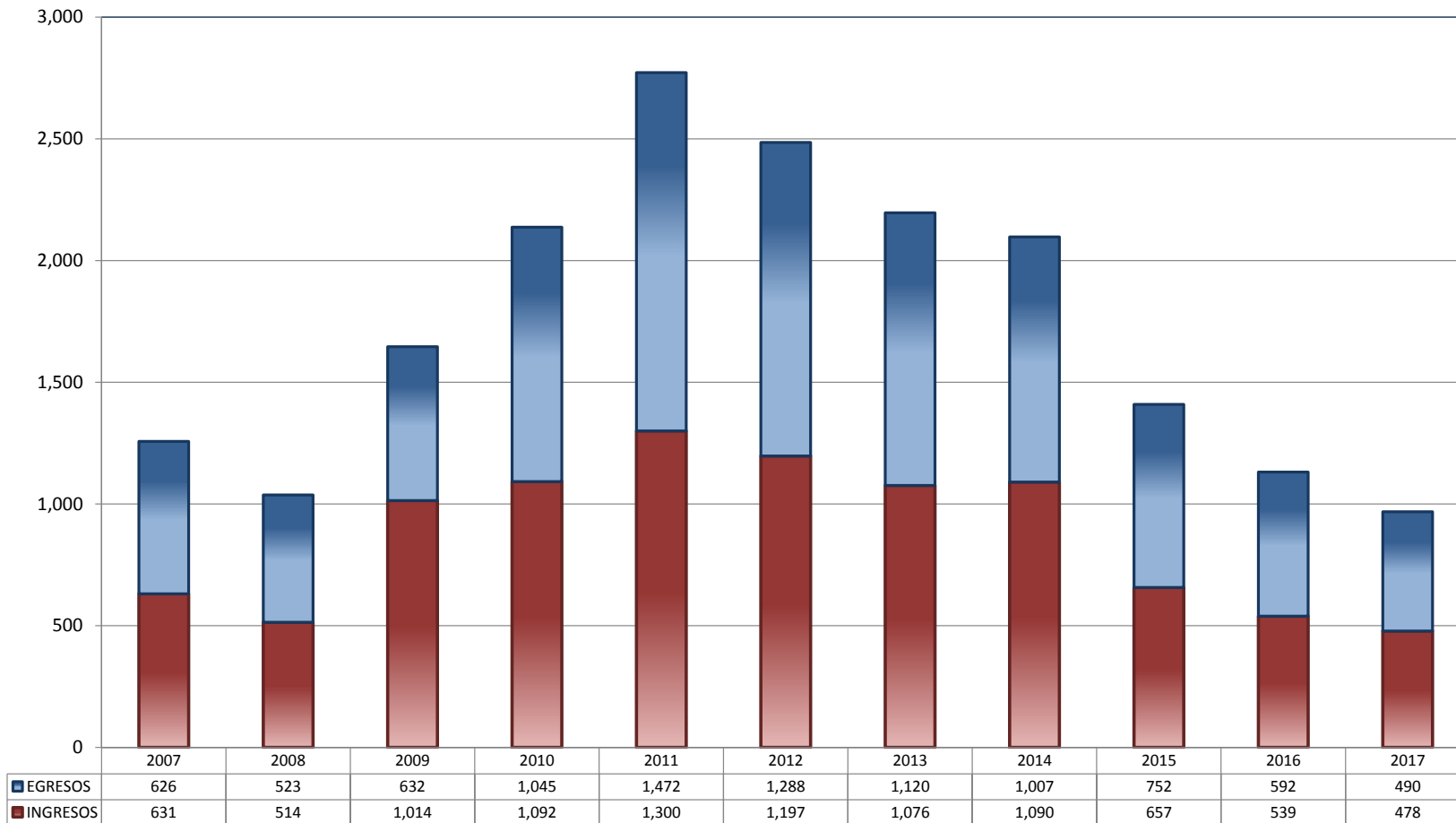


* Revisión fiscal, conflictos competenciales, impedimento, incidentes de inejecución, inconformidades, reclamaciones, reconocimiento de inocencia repetición del acto reclamado, revisión contenciosa administrativa y conflictos de acumulación.

TRIBUNALES UNITARIOS DE CIRCUITO

TOTAL DE INGRESOS Y EGRESOS

PERIODO ESTADÍSTICO 2007 - 2017

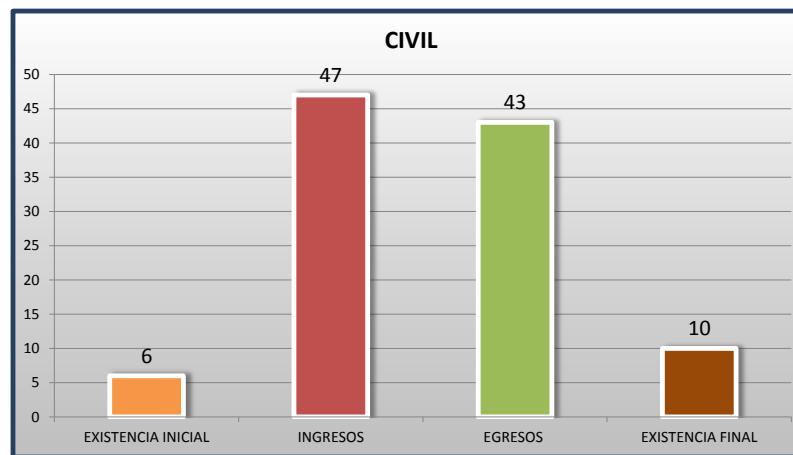
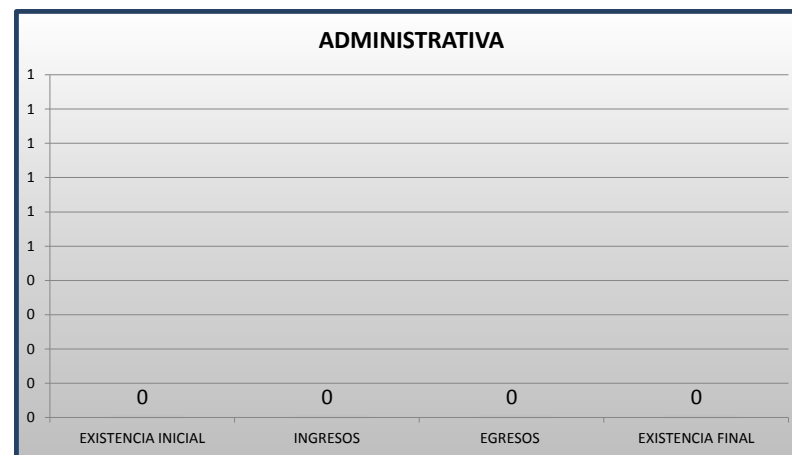
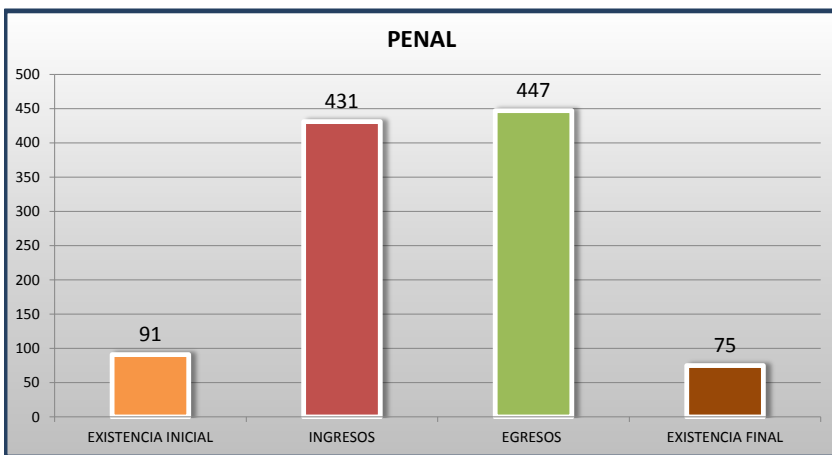


■ INGRESOS ■ EGRESOS

TRIBUNALES UNITARIOS DE CIRCUITO

MOVIMIENTO ESTADÍSTICO DEL TOTAL DE ASUNTOS POR MATERIA

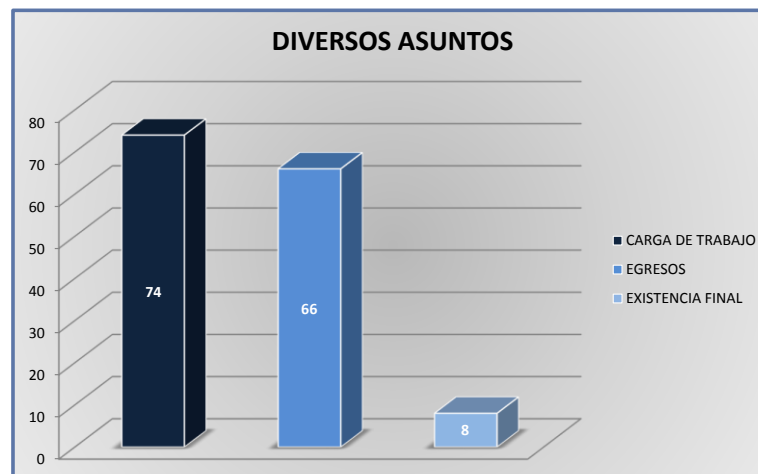
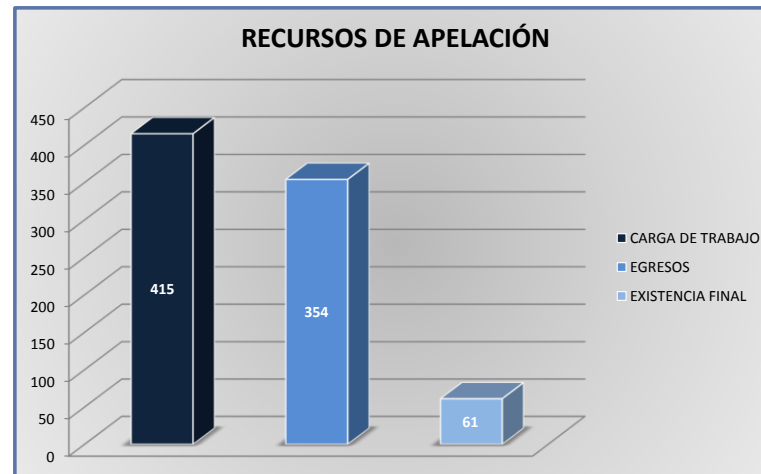
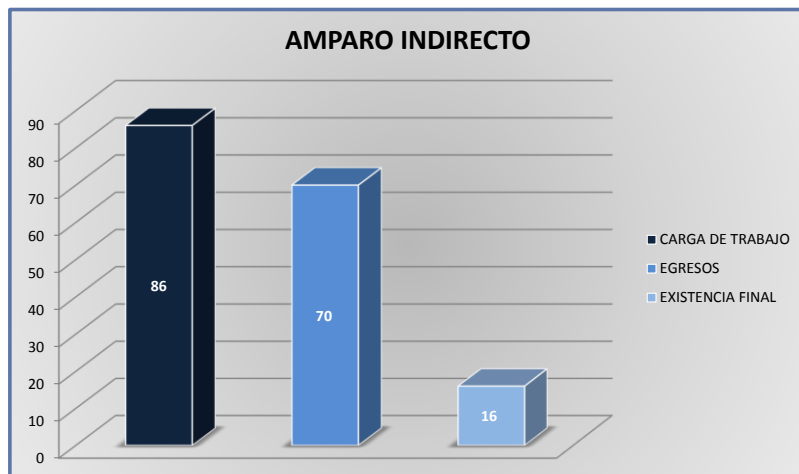
DEL 16 DE NOVIEMBRE DE 2016 AL 15 DE NOVIEMBRE DE 2017



TRIBUNALES UNITARIOS DE CIRCUITO

CARGA DE TRABAJO ATENDIDA POR TIPO DE ASUNTO

DEL 16 DE NOVIEMBRE DE 2016 AL 15 DE NOVIEMBRE DE 2017



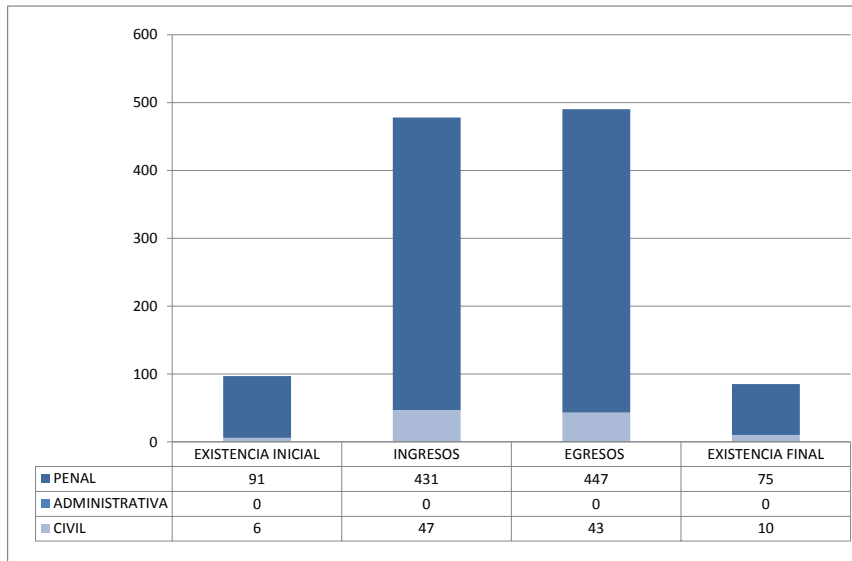
TRIBUNALES UNITARIOS DE CIRCUITO

MOVIMIENTO ESTADÍSTICO DEL TOTAL DE ASUNTOS POR MATERIA Y RUBRO

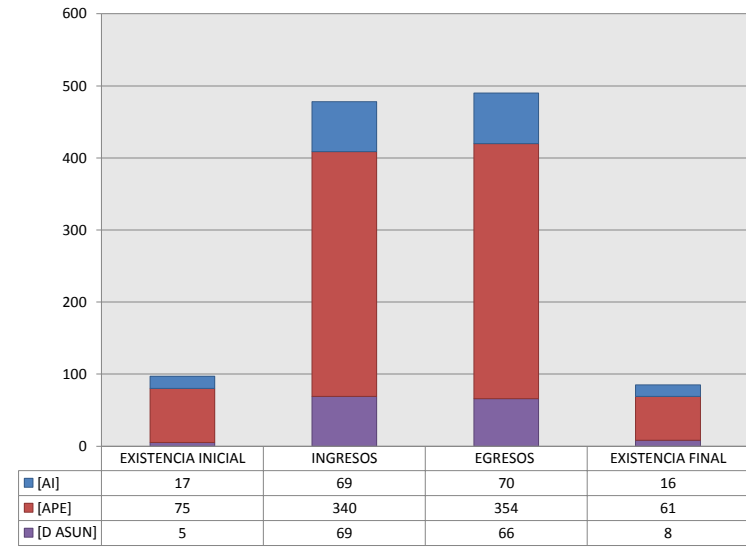
DEL 16 DE NOVIEMBRE DE 2016 AL 15 DE NOVIEMBRE DE 2017

	PENAL				ADMINISTRATIVA				CIVIL				TOTAL			
	EXISTENCIA INICIAL	INGRESOS	EGRESOS	EXISTENCIA FINAL	EXISTENCIA INICIAL	INGRESOS	EGRESOS	EXISTENCIA FINAL	EXISTENCIA INICIAL	INGRESOS	EGRESOS	EXISTENCIA FINAL	EXISTENCIA INICIAL	INGRESOS	EGRESOS	EXISTENCIA FINAL
AMPARO INDIRECTO [AI]	16	63	64	15	0	0	0	0	1	6	6	1	17	69	70	16
RECURSO DE APELACIÓN [APE]	70	309	325	54	0	0	0	0	5	31	29	7	75	340	354	61
DIVERSOS ASUNTOS (1) [D ASUN]	5	59	58	6	0	0	0	0	0	10	8	2	5	69	66	8
TOTAL	91	431	447	75	0	0	0	0	6	47	43	10	97	478	490	85

MATERIA



TIPO DE ASUNTO



(1) INCLUYE LOS RECURSOS DE DENEGADA APELACIÓN Y QUEJA, ASÍ COMO LOS IMPEDIMENTOS, CONFLICTOS COMPETENCIALES ENTRE JUECES, CONFLICTOS DE ACUMULACIÓN Y OTRO.

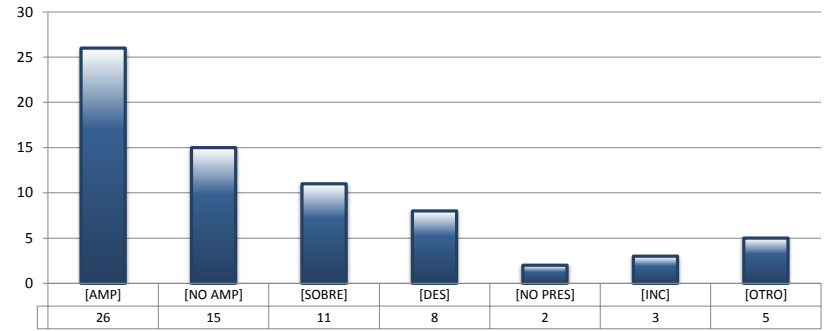
TRIBUNALES UNITARIOS DE CIRCUITO

SENTIDO DE LAS SENTENCIAS Y RESOLUCIONES QUE PUSIERON FIN AL JUICIO O PROCEDIMIENTO

DEL 16 DE NOVIEMBRE DE 2016 AL 15 DE NOVIEMBRE DE 2017

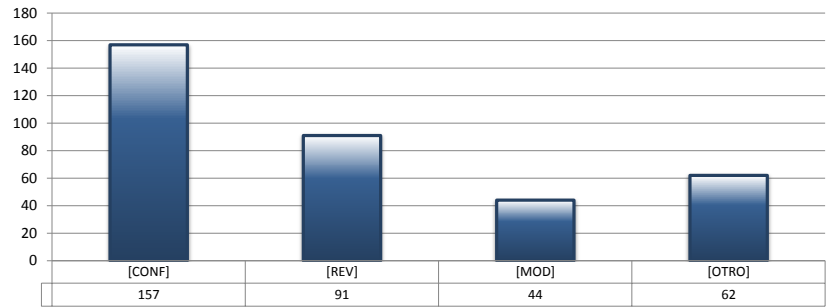
AMPARO INDIRECTO

		PENAL	ADMINISTRATIVA	CIVIL	TOTAL
AMPARA	[AMP]	26	0	0	26
NO AMPARA	[NO AMP]	12	0	3	15
SOBRESEE	[SOBRE]	11	0	0	11
DESECHAMIENTO	[DES]	6	0	2	8
NO PRESENTADA	[NO PRES]	2	0	0	2
INCOMPETENCIA	[INC]	2	0	1	3
OTROS	[OTRO]	5	0	0	5
TOTAL		64	0	6	70



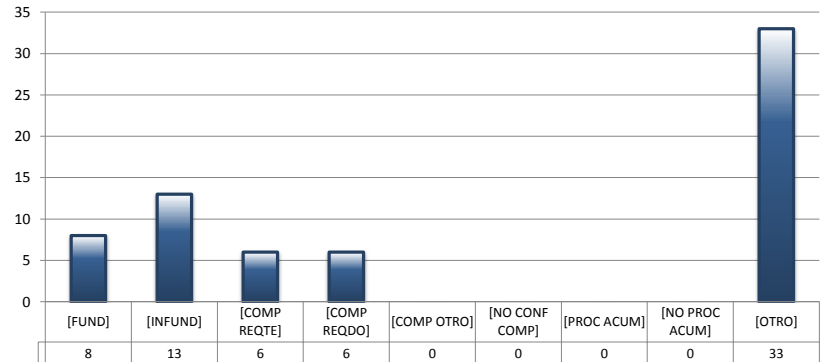
RECURSOS DE APELACIÓN

		PENAL	ADMINISTRATIVA	CIVIL	TOTAL
CONFIRMA	[CONF]	142	0	15	157
REVOCA	[REV]	86	0	5	91
MODIFICA	[MOD]	40	0	4	44
OTROS	[OTRO]	57	0	5	62
TOTAL		325	0	29	354



DIVERSOS ASUNTOS

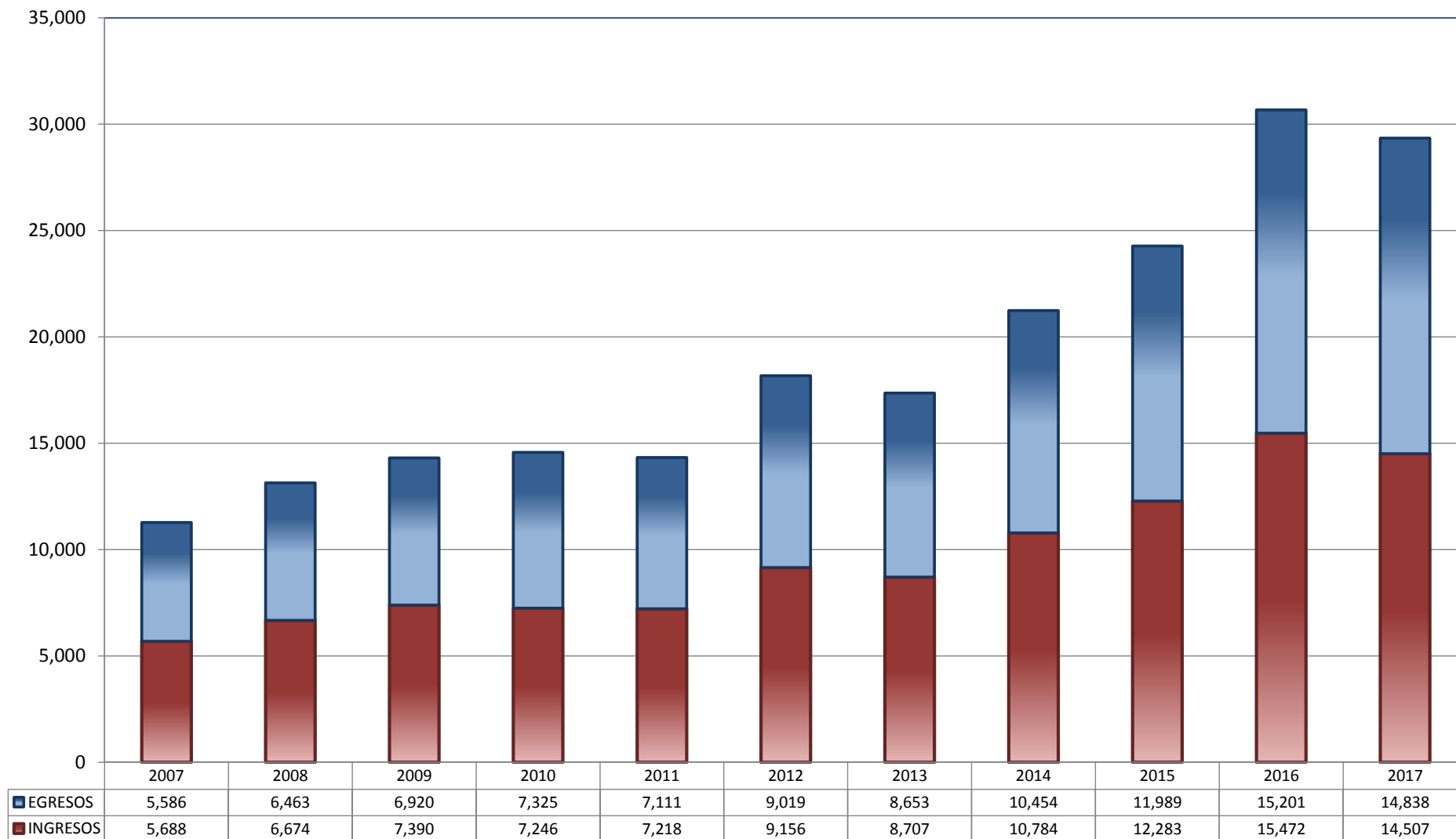
		PENAL	ADMINISTRATIVA	CIVIL	TOTAL
FUNDADA	[FUND]	8	0	0	8
INFUNDADA	[INFUND]	13	0	0	13
COMPETENTE REQUIRENTE	[COMP REQTE]	6	0	0	6
COMPETENTE REQUERIDO	[COMP REQDO]	5	0	1	6
COMPETENTE OTRO	[COMP OTRO]	0	0	0	0
DECLARA NO HAY CONFLICTO COMPETENCIAL	[NO CONF COMP]	0	0	0	0
PROCEDE ACUMULACIÓN	[PROC ACUM]	0	0	0	0
NO PROCEDE ACUMULACIÓN	[NO PROC ACUM]	0	0	0	0
OTRO	[OTRO]	26	0	7	33
TOTAL		58	0	8	66



JUZGADOS DE DISTRITO

TOTAL DE INGRESOS Y EGRESOS

PERIODO ESTADÍSTICO 2007 - 2017

24^o
CTO

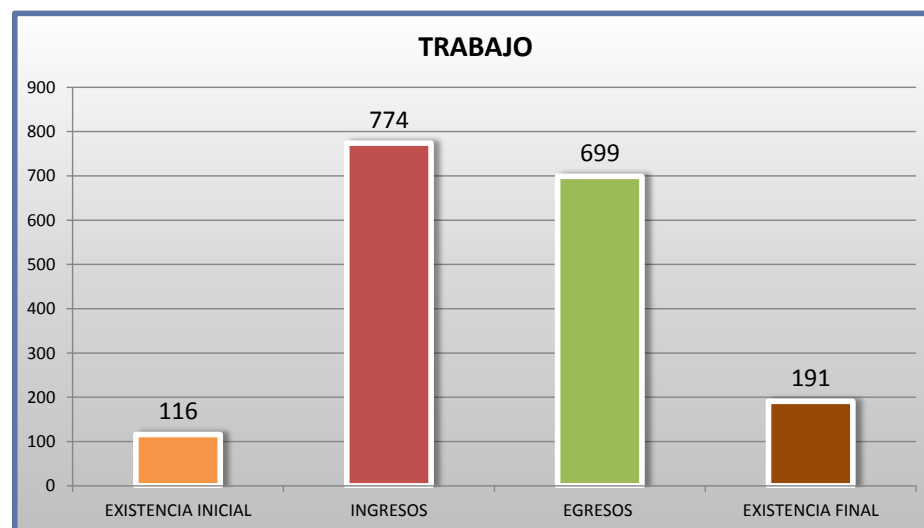
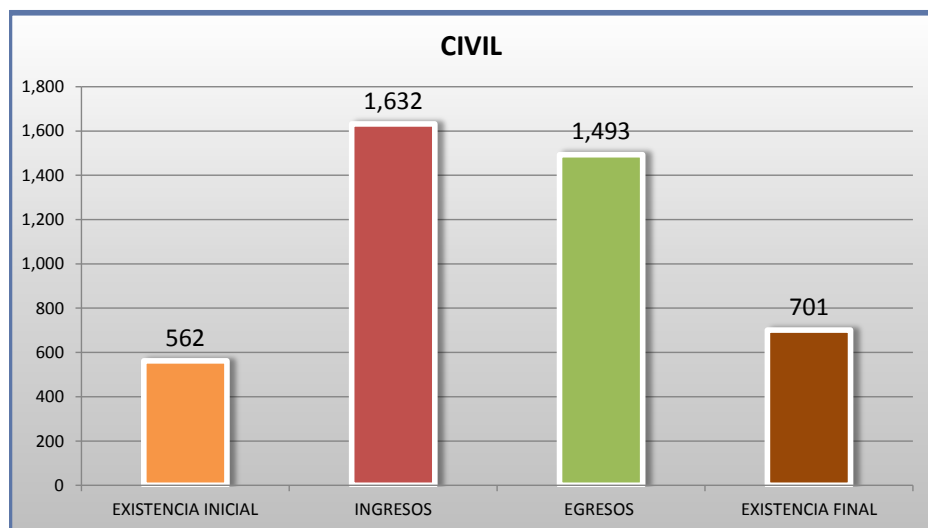
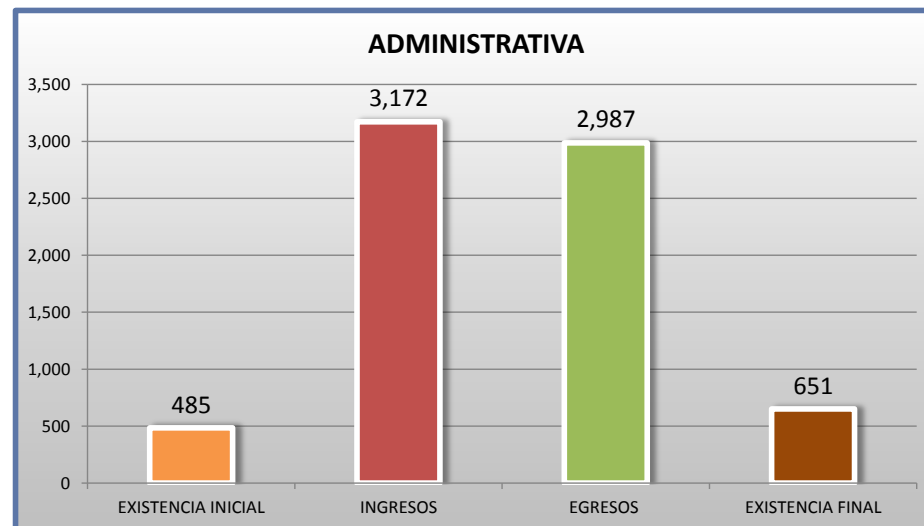
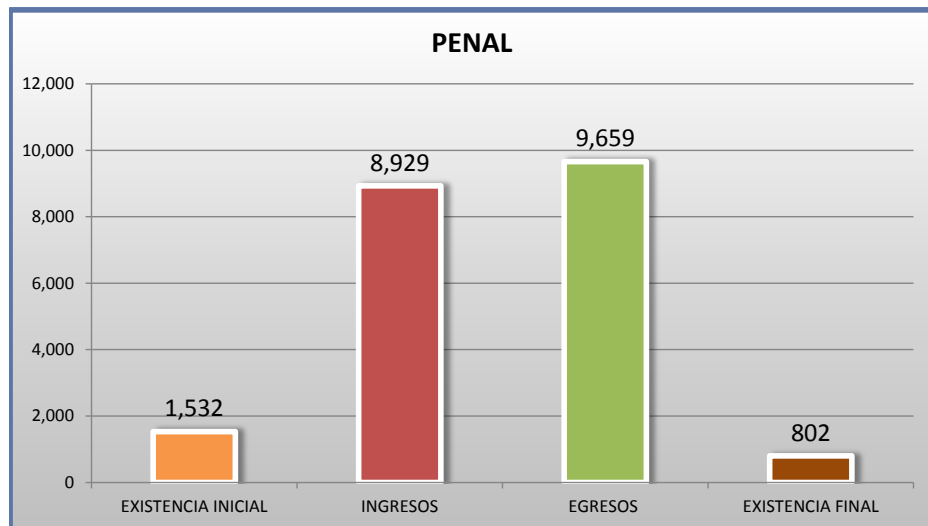
■ INGRESOS ■ EGRESOS

JUZGADOS DE DISTRITO

MOVIMIENTO ESTADÍSTICO DEL TOTAL DE ASUNTOS POR MATERIA

DEL 16 DE NOVIEMBRE DE 2016 AL 15 DE NOVIEMBRE DE 2017

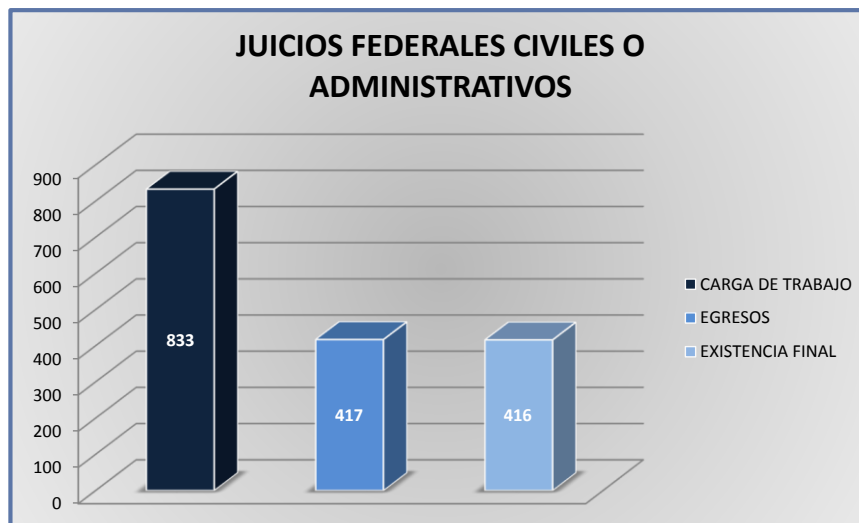
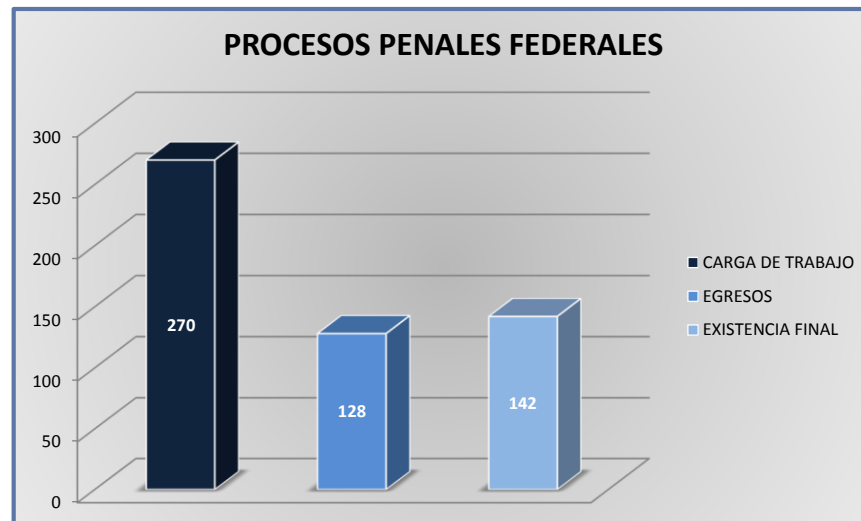
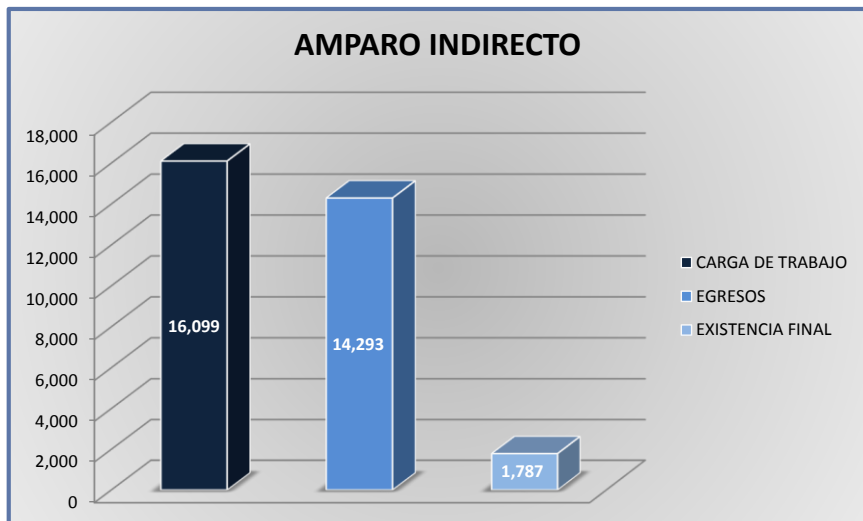
24

O
CTO

JUZGADOS DE DISTRITO

CARGA DE TRABAJO ATENDIDA POR TIPO DE ASUNTO

DEL 16 DE NOVIEMBRE DE 2016 AL 15 DE NOVIEMBRE DE 2017



JUZGADOS DE DISTRITO

MOVIMIENTO ESTADÍSTICO DEL TOTAL DE ASUNTOS POR MATERIA Y RUBRO

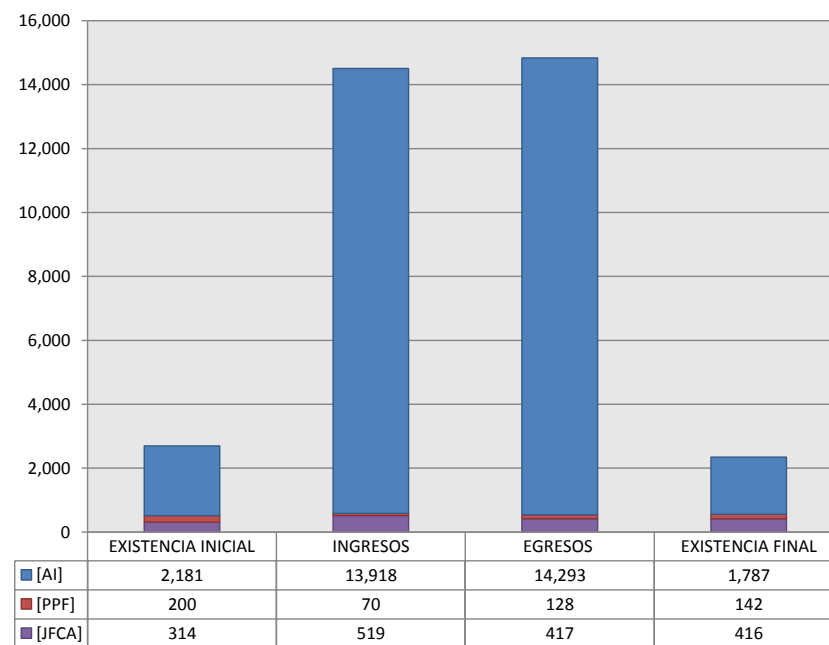
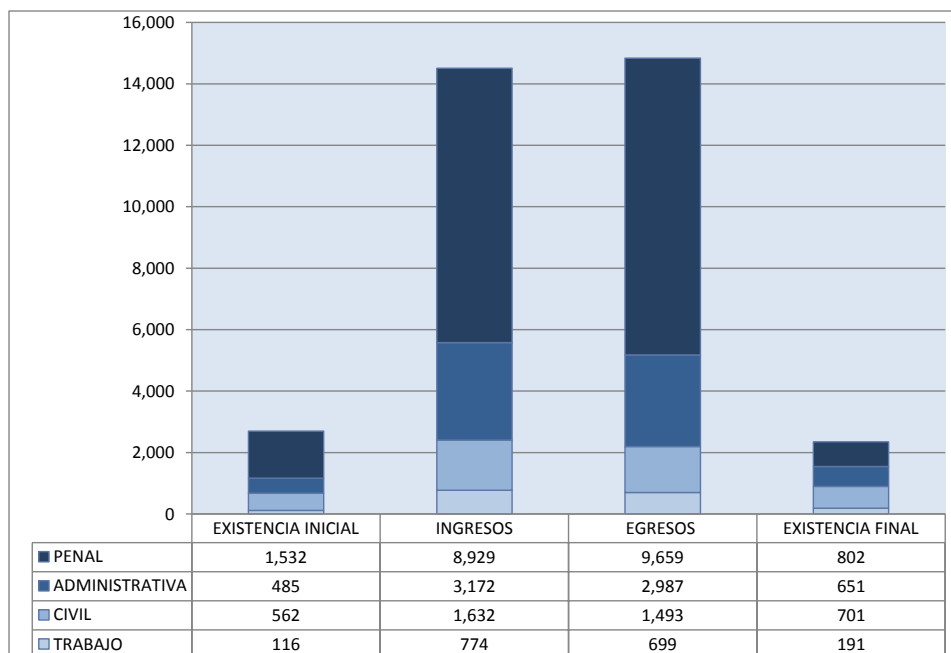
DEL 16 DE NOVIEMBRE DE 2016 AL 15 DE NOVIEMBRE DE 2017

24^o
CTO

		PENAL				ADMINISTRATIVA				CIVIL				TRABAJO				TOTAL			
		EXISTENCIA INICIAL	INGRESOS	EGRESOS	EXISTENCIA FINAL	EXISTENCIA INICIAL	INGRESOS	EGRESOS	EXISTENCIA FINAL	EXISTENCIA INICIAL	INGRESOS	EGRESOS	EXISTENCIA FINAL	EXISTENCIA INICIAL	INGRESOS	EGRESOS	EXISTENCIA FINAL	EXISTENCIA INICIAL	INGRESOS	EGRESOS	EXISTENCIA FINAL
AMPARO INDIRECTO	[AI]	1,332	8,859	9,531	660	484	3,172	2,986	651	249	1,113	1,077	285	116	774	699	191	2,181	13,918	14,293	1,787
PROCESOS PENALES FEDERALES	[PPF]	200	70	128	142	0	0	0	0	0	0	0	0	0	0	0	0	200	70	128	142
JUICIOS FEDERALES CIVILES O ADMINISTRATIVOS	[JFCA]	0	0	0	0	1	0	1	0	313	519	416	416	0	0	0	0	314	519	417	416
TOTAL		1,532	8,929	9,659	802	485	3,172	2,987	651	562	1,632	1,493	701	116	774	699	191	2,695	14,507	14,838	2,345

MATERIA

TIPO DE ASUNTO



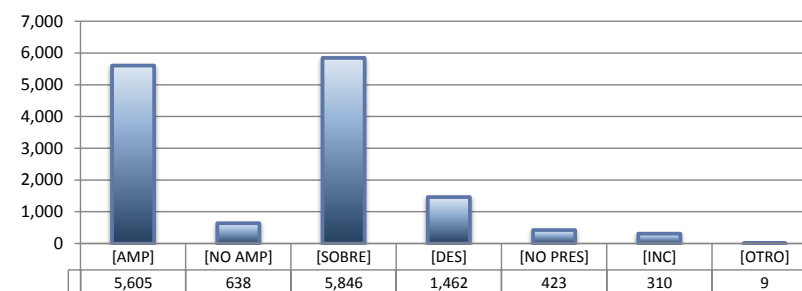
JUZGADOS DE DISTRITO

SENTIDO DE LAS SENTENCIAS Y RESOLUCIONES QUE PUSIERON FIN AL JUICIO, INSTANCIA O PROCEDIMIENTO

DEL 16 DE NOVIEMBRE DE 2016 AL 15 DE NOVIEMBRE DE 2017


AMPARO INDIRECTO

		PENAL	ADMINISTRATIVA	CIVIL	TRABAJO	TOTAL
AMPARA	[AMP]	3,153	1,939	217	296	5,605
NO AMPARA	[NO AMP]	341	112	170	15	638
SOBRESEE	[SOBRE]	4,755	475	362	254	5,846
DESECHAMIENTO	[DES]	841	293	240	88	1,462
NO PRESENTADA	[NO PRES]	225	100	59	39	423
INCOMPETENCIA	[INC]	212	64	27	7	310
OTROS	[OTRO]	4	3	2	0	9
TOTAL		9,531	2,986	1,077	699	14,293



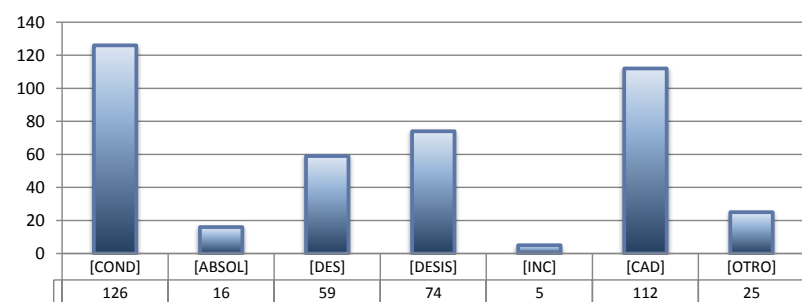
PROCESOS PENALES FEDERALES

		PENAL	ADMINISTRATIVA	CIVIL	TRABAJO	TOTAL
CONDENATORIA	[COND]	54	---	---	---	54
ABSOLUTORIA	[ABSOL]	18	---	---	---	18
OTROS	[OTROS]	29	---	---	---	29
TOTAL		101	0	0	0	101



JUICIOS FEDERALES CIVILES O ADMINISTRATIVOS

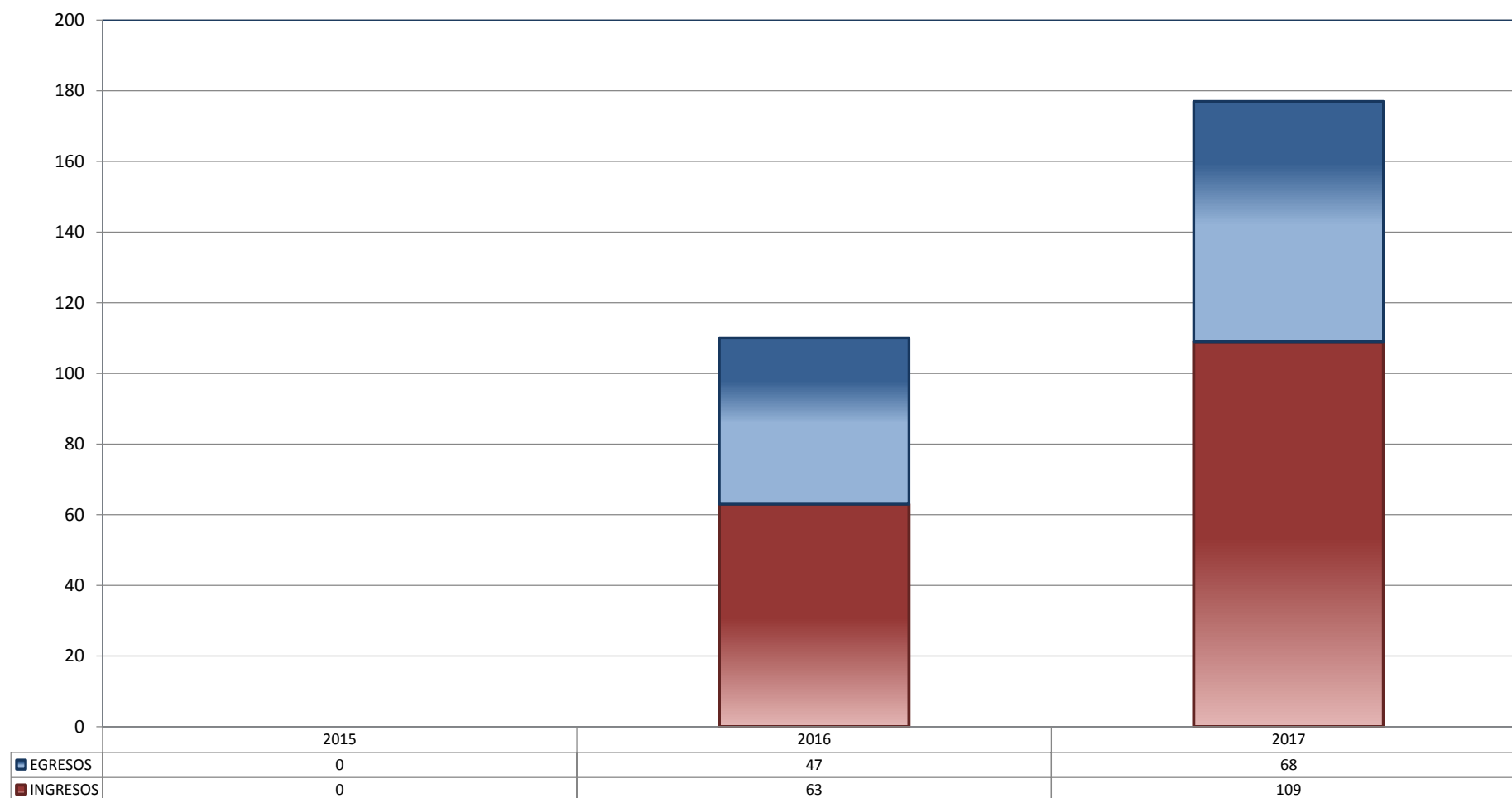
		PENAL	ADMINISTRATIVA	CIVIL	TRABAJO	TOTAL
CONDENATORIA	[COND]	---	0	126	---	126
ABSOLUTORIA	[ABSOL]	---	0	16	---	16
DESECHAMIENTO	[DES]	---	0	59	---	59
DESISTIMIENTO	[DESI]	---	0	74	---	74
INCOMPETENCIA	[INC]	---	0	5	---	5
CADUCIDAD	[CAD]	---	1	111	---	112
OTROS	[OTRO]	---	0	25	---	25
TOTAL		0	1	416	0	417



CENTRO DE JUSTICIA PENAL FEDERAL

TOTAL DE INGRESOS Y EGRESOS

PERIODO ESTADÍSTICO 2015 - 2017

24^o
CTO

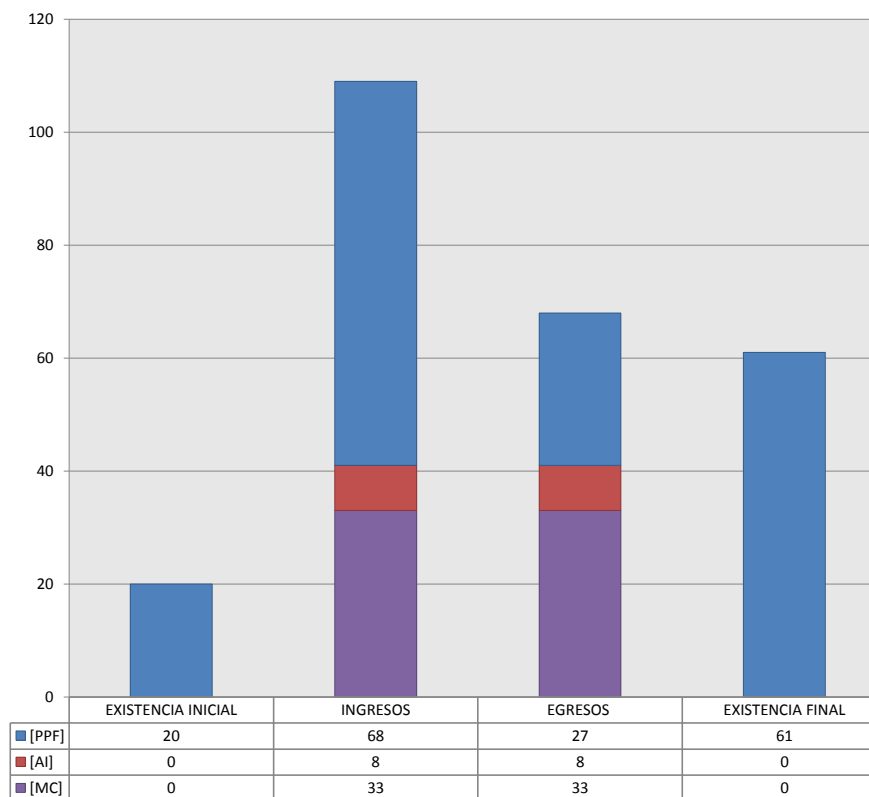
■ INGRESOS ■ EGRESOS

CENTRO DE JUSTICIA PENAL FEDERAL

MOVIMIENTO ESTADÍSTICO DEL TOTAL DE ASUNTOS POR RUBRO

DEL 16 DE NOVIEMBRE DE 2016 AL 15 DE NOVIEMBRE DE 2017

		TOTAL			
		EXISTENCIA INICIAL	INGRESOS	EGRESOS	EXISTENCIA FINAL
PROCESOS PENALES FEDERALES	[PPF]	20	68	27	61
ACTOS DE INVESTIGACIÓN	[AI]	0	8	8	0
MEDIDAS CAUTELARES	[MC]	0	33	33	0
TOTAL		20	109	68	61



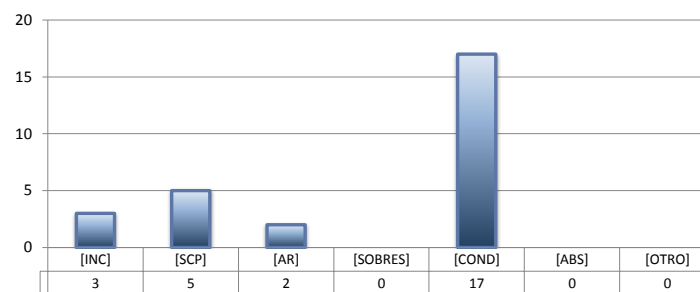
CENTRO DE JUSTICIA PENAL FEDERAL

SENTIDO DE LAS SENTENCIAS Y RESOLUCIONES QUE PUSIERON FIN AL JUICIO, INSTANCIA O PROCEDIMIENTO

DEL 16 DE NOVIEMBRE DE 2016 AL 15 DE NOVIEMBRE DE 2017

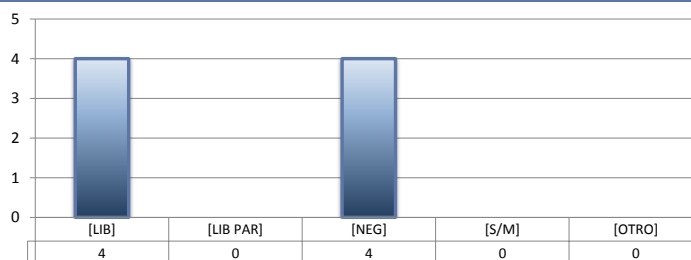
PROCESOS PENALES FEDERALES (1)

		TOTAL
INCOMPETENCIA	[INC]	3
SUSPENSIÓN CONDICIONAL DEL PROCESO	[SCP]	5
ACUERDO REPARATORIO	[AR]	2
SOBRESEIMIENTO	[SOBRES]	0
CONDENATORIA	[COND]	17
ABSOLUTORIA	[ABS]	0
OTRO (2)	[OTRO]	0
TOTAL		27



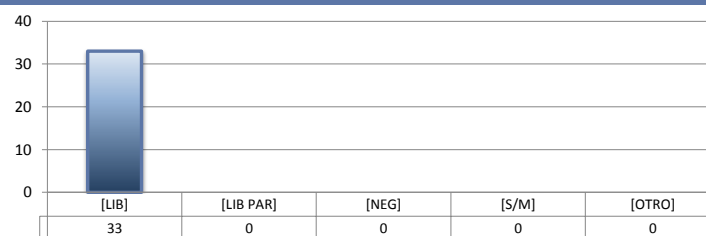
ACTOS DE INVESTIGACIÓN

		TOTAL
LIBRADA	[LIB]	4
LIBRADA PARCIALMENTE	[LIB PAR]	0
NEGADA	[NEG]	4
SIN MATERIA	[S/M]	0
OTRO	[OTRO]	0
TOTAL		8



MEDIDAS CAUTELARES

		TOTAL
LIBRADA	[LIB]	33
LIBRADA PARCIALMENTE	[LIB PAR]	0
NEGADA	[NEG]	0
SIN MATERIA	[S/M]	0
OTRO	[OTRO]	0
TOTAL		33



(1) Se contabilizan las sentencias condenatorias y absolutorias dictadas tanto en el procedimiento abreviado como en el juicio oral.

(2) Incluye las sentencias de acumulación, sobreseimiento por prescripción, negativa de orden u otra.