



ÓRGANOS JURISDICCIONALES

RESIDENCIA	TRIBUNALES COLEGIADOS	TRIBUNALES UNITARIOS	JUZGADOS DE DISTRITO
	ORDINARIOS	ORDINARIOS	ORDINARIOS
Durango	4	1	3
TOTAL	4	1	3

CENTROS DE JUSTICIA PENAL FEDERAL

RESIDENCIA	CENTROS DE JUSTICIA PENAL FEDERAL	JUEZ SISTEMA PENAL ACUSATORIO (JUECES DE CONTROL)	JUEZ SISTEMA PENAL ACUSATORIO (JUECES DE EJECUCIÓN)	JUEZ ADMINISTRADOR
Durango	1	2	1	1
TOTAL	1	2	1	1

Vigésimo Quinto Circuito Judicial

Durango

Contexto

El vigésimo quinto Circuito comprende la circunscripción territorial que ocupa el Estado de Durango, cuya extensión es de 123,364.2 kilómetros cuadrados que representa el 6.3% del territorio nacional; administrativamente se divide en 39 municipios en las que se asientan 1,836,460 habitantes² que constituyen el 1.47% del total nacional.

Datos demográficos	
Número de Municipios	39
⁽¹⁾ Superficie (km ²)	123,364.20
⁽²⁾ Nacimientos	33,306
⁽²⁾ Defunciones	10,681
⁽²⁾ Tasa bruta de natalidad (Por mil)	18.14
⁽²⁾ Tasa bruta de mortalidad (Por cien)	5.82
⁽²⁾ Esperanza de vida al nacimiento total	74.92
⁽²⁾ Esperanza de vida al nacimiento hombres	71.90
⁽²⁾ Esperanza de vida al nacimiento mujeres	78.06

Tabla 1. Datos demográficos

Del total de habitantes que integran el Circuito, 49.35% son hombres y 50.65% son mujeres.

Año	Número de habitantes	Cantidad	Porcentaje nivel nacional
	⁽²⁾ Población Total	1,836,460	1.47%
2018	Distribución por género	Cantidad	Porcentaje
	Hombres	906,278	49.35%
	Mujeres	930,182	50.65%

Tabla 2. Porcentajes poblacionales.

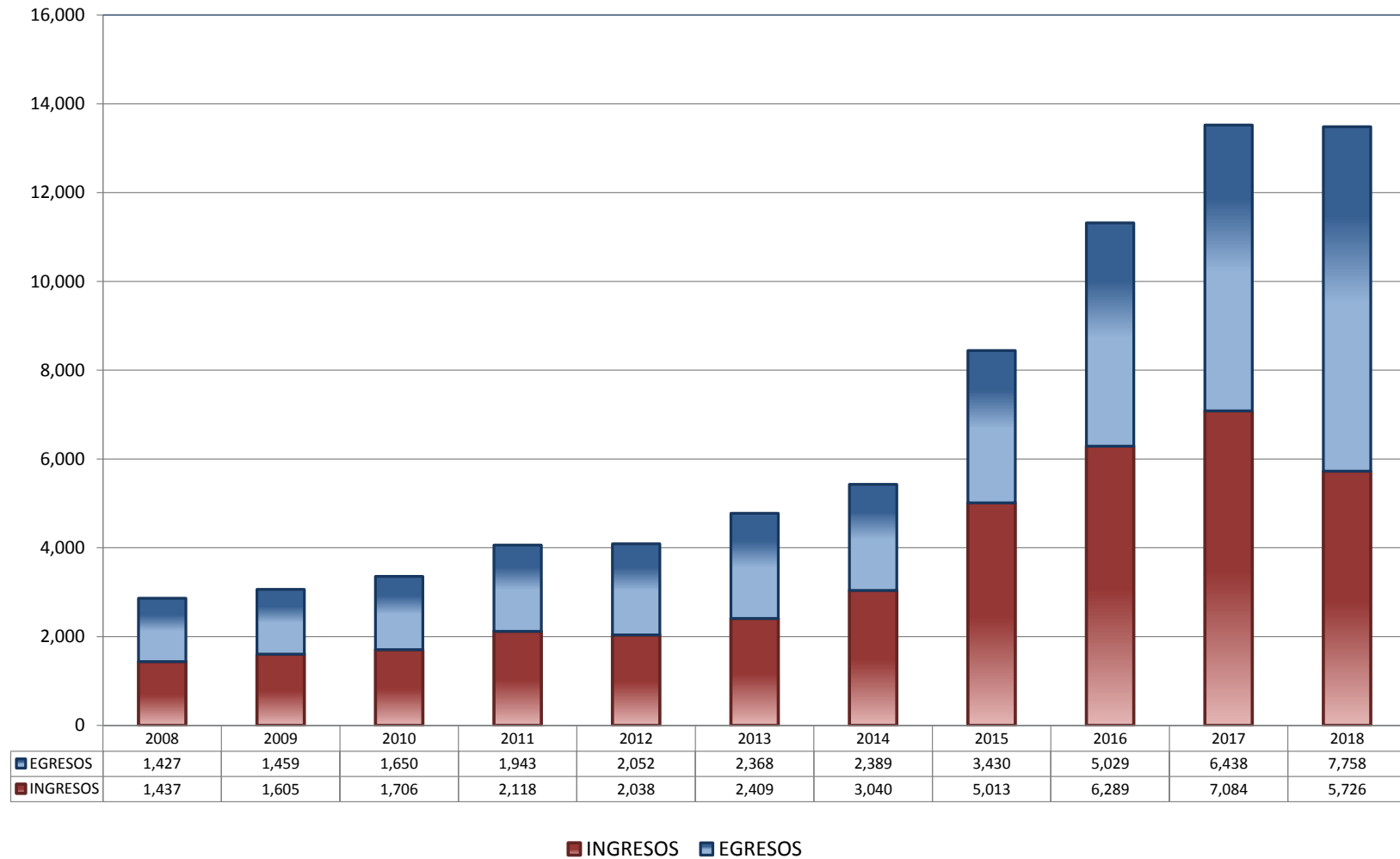
⁽¹⁾ Panorama sociodemográfico de México 2015 / Instituto Nacional de Estadística y Geografía.-- México: INEGI, c2015, 96p. ISBN 978-607-739-718-2. <http://www.beta.inegi.org.mx/app/biblioteca/ficha.html?upc=702825078065>.

⁽²⁾ Indicadores demográficos. http://www.conapo.gob.mx/work/models/CONAPO/Mapa_Ind_Dem18/index.html

TRIBUNALES COLEGIADOS DE CIRCUITO

TOTAL DE INGRESOS Y EGRESOS

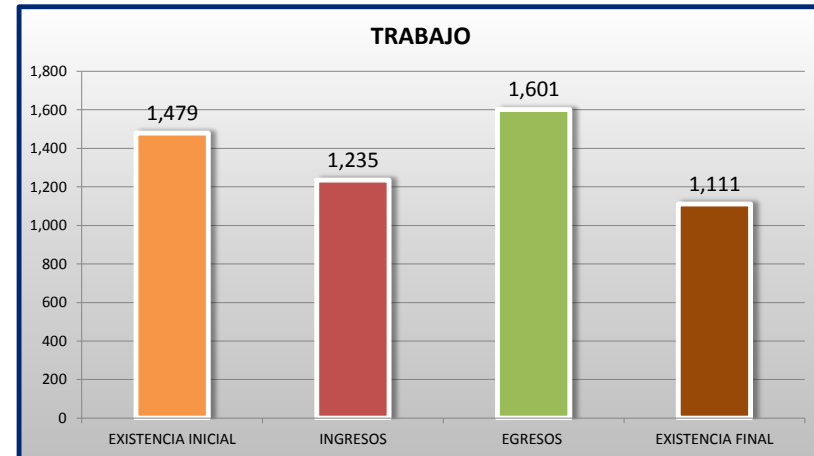
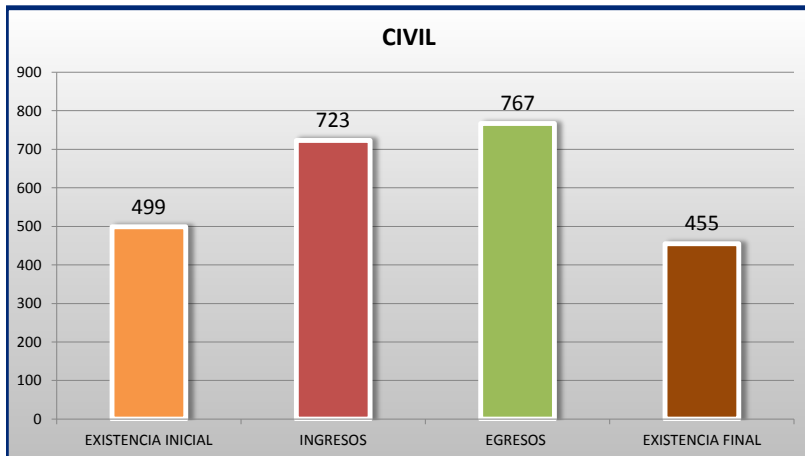
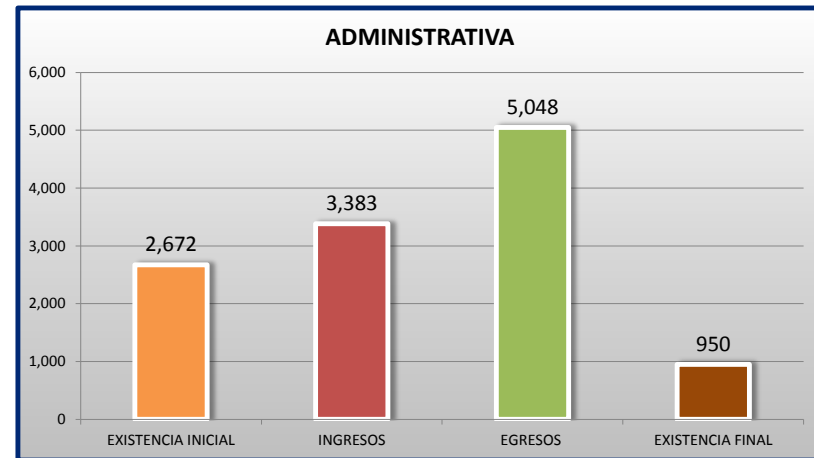
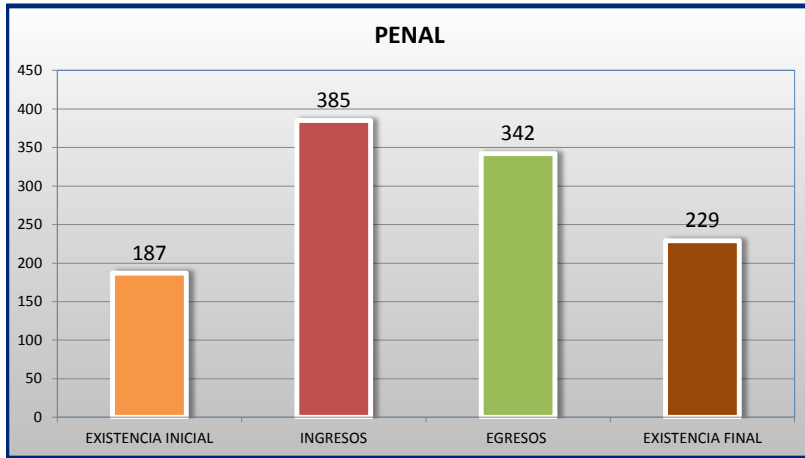
PERIODO ESTADÍSTICO 2008 - 2018



TRIBUNALES COLEGIADOS DE CIRCUITO

MOVIMIENTO ESTADÍSTICO DEL TOTAL DE ASUNTOS POR MATERIA

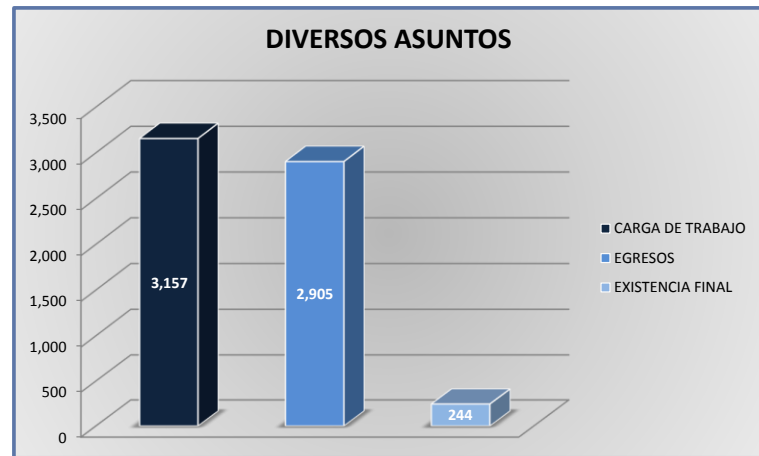
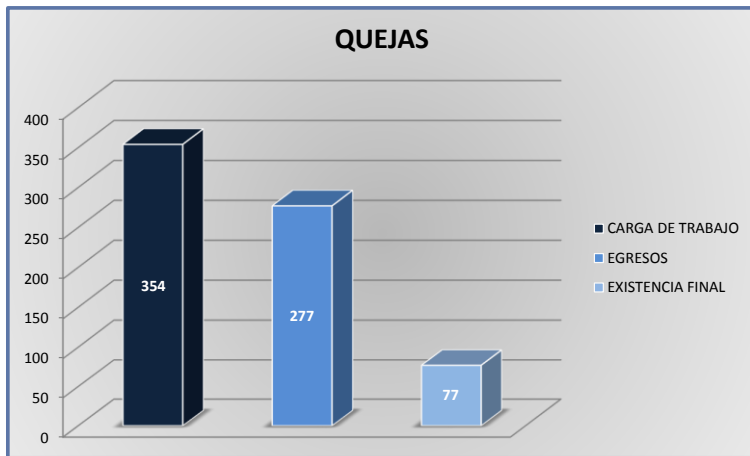
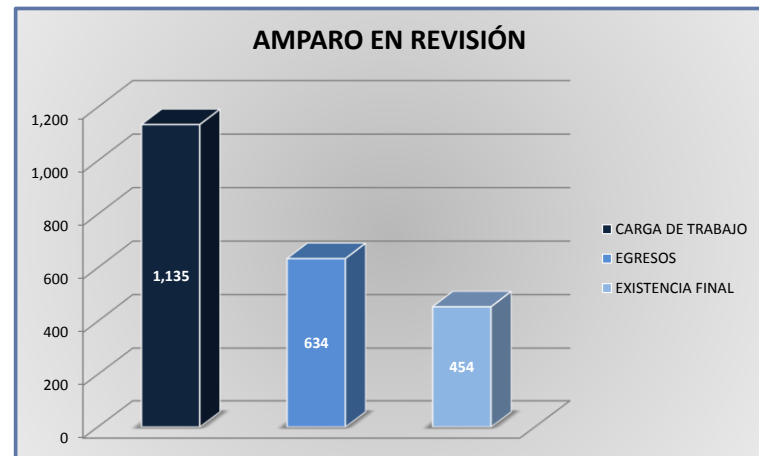
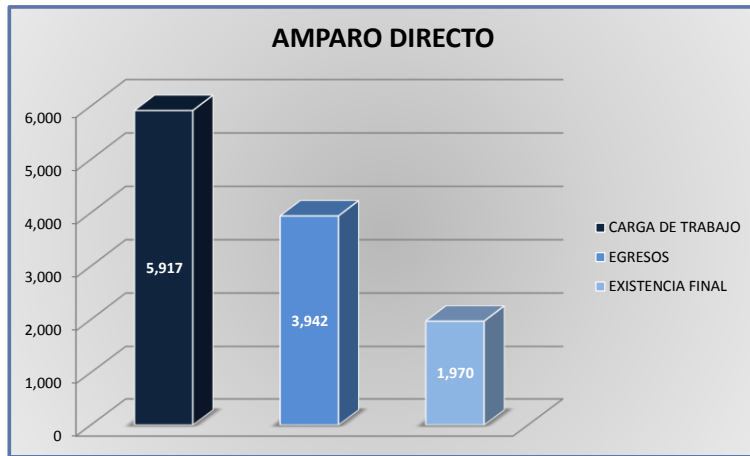
DEL 16 DE NOVIEMBRE DE 2017 AL 15 DE NOVIEMBRE DE 2018



TRIBUNALES COLEGIADOS DE CIRCUITO

CARGA DE TRABAJO ATENDIDA POR TIPO DE ASUNTO

DEL 16 DE NOVIEMBRE DE 2017 AL 15 DE NOVIEMBRE DE 2018



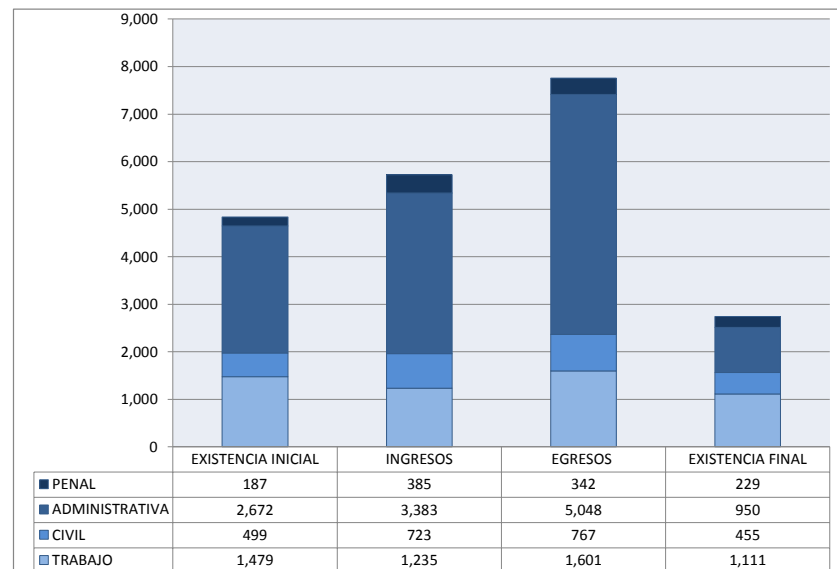
TRIBUNALES COLEGIADOS DE CIRCUITO

MOVIMIENTO ESTADÍSTICO DEL TOTAL DE ASUNTOS POR MATERIA Y RUBRO

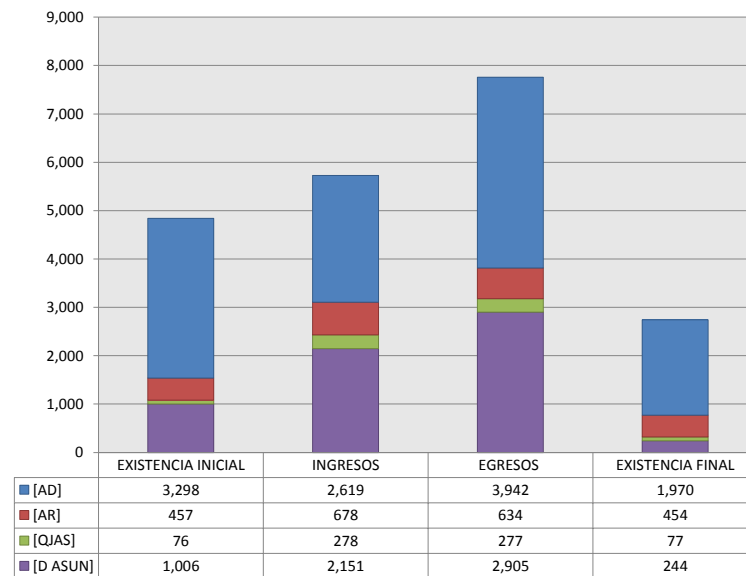
DEL 16 DE NOVIEMBRE DE 2017 AL 15 DE NOVIEMBRE DE 2018

	PENAL				ADMINISTRATIVA				CIVIL				TRABAJO				TOTAL			
	EXISTENCIA INICIAL	INGRESOS	EGRESOS	EXISTENCIA FINAL	EXISTENCIA INICIAL	INGRESOS	EGRESOS	EXISTENCIA FINAL	EXISTENCIA INICIAL	INGRESOS	EGRESOS	EXISTENCIA FINAL	EXISTENCIA INICIAL	INGRESOS	EGRESOS	EXISTENCIA FINAL	EXISTENCIA INICIAL	INGRESOS	EGRESOS	EXISTENCIA FINAL
AMPARO DIRECTO [AD]	91	88	94	84	1,432	1,084	2,010	504	375	404	448	331	1,400	1,043	1,390	1,051	3,298	2,619	3,942	1,970
AMPARO EN REVISIÓN [AR]	69	187	162	94	274	255	242	240	96	189	193	92	18	47	37	28	457	678	634	454
QUEJAS [QJAS]	10	54	45	19	27	86	90	23	20	81	82	19	19	57	60	16	76	278	277	77
DIVERSOS ASUNTOS [D ASUN]	17	56	41	32	939	1,958	2,706	183	8	49	44	13	42	88	114	16	1,006	2,151	2,905	244
TOTAL	187	385	342	229	2,672	3,383	5,048	950	499	723	767	455	1,479	1,235	1,601	1,111	4,837	5,726	7,758	2,745

MATERIA



TIPO DE ASUNTO



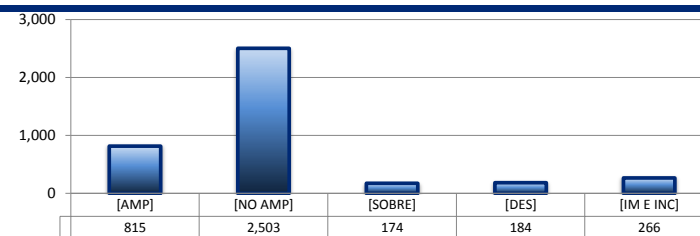
TRIBUNALES COLEGIADOS DE CIRCUITO

SENTIDO DE LAS SENTENCIAS Y RESOLUCIONES QUE PUSIERON FIN AL JUICIO O RECURSO

DEL 16 DE NOVIEMBRE DE 2017 AL 15 DE NOVIEMBRE DE 2018

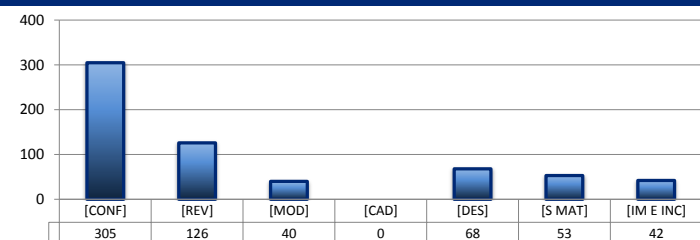
AMPARO DIRECTO

		PENAL	ADMINISTRATIVA	CIVIL	TRABAJO	TOTAL
AMPARA	[AMP]	29	204	85	497	815
NO AMPARA	[NO AMP]	17	1,526	235	725	2,503
SOBRESEE	[SOBRE]	13	37	28	96	174
DESECHAMIENTO	[DES]	11	117	19	37	184
IMPEDIMENTO E INCOMPETENCIA	[IM E INC]	24	126	81	35	266
TOTAL		94	2,010	448	1,390	3,942



AMPARO EN REVISIÓN

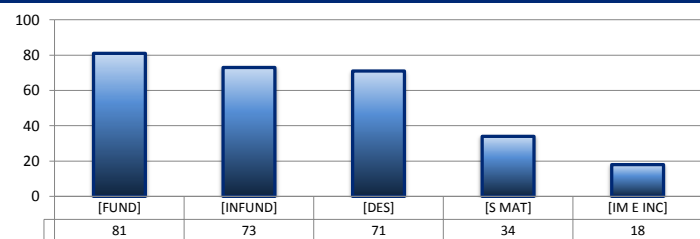
		PENAL	ADMINISTRATIVA	CIVIL	TRABAJO	TOTAL
CONFIRMA	[CONF]	67	104	116	18	305
REVOCA	[REV]	37	44	34	11	126
MODIFICA	[MOD]	9	20	10	1	40
CADUCIDAD	[CAD]	0	0	0	0	0
DESECHAMIENTO	[DES]	20	33	13	2	68
SIN MATERIA	[S MAT]	15	28	10	0	53
IMPEDIMENTO E INCOMPETENCIA	[IM E INC]	14	13	10	5	42
TOTAL		162	242	193	37	634



QUEJAS

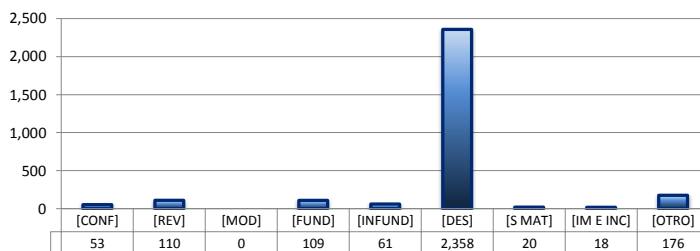
78 84 90

		PENAL	ADMINISTRATIVA	CIVIL	TRABAJO	TOTAL
FUNDADA	[FUND]	8	22	35	16	81
INFUNDADA	[INFUND]	11	31	15	16	73
DESECHAMIENTO	[DES]	16	20	19	16	71
SIN MATERIA	[S MAT]	9	11	7	7	34
IMPEDIMENTO E INCOMPETENCIA	[IM E INC]	1	6	6	5	18
TOTAL		45	90	82	60	277



DIVERSOS ASUNTOS*

		PENAL	ADMINISTRATIVA	CIVIL	TRABAJO	TOTAL
CONFIRMA	[CONF]	0	53	0	0	53
REVOCA	[REV]	0	110	0	0	110
MODIFICA	[MOD]	0	0	0	0	0
FUNDADA	[FUND]	9	60	20	20	109
INFUNDADA	[INFUND]	7	45	5	4	61
DESECHAMIENTO	[DES]	3	2,346	4	5	2,358
SIN MATERIA	[S MAT]	2	13	3	2	20
IMPEDIMENTO E INCOMPETENCIA	[IM E INC]	1	13	1	3	18
OTROS	[OTRO]	19	66	11	80	176
TOTAL		41	2,706	44	114	2,905

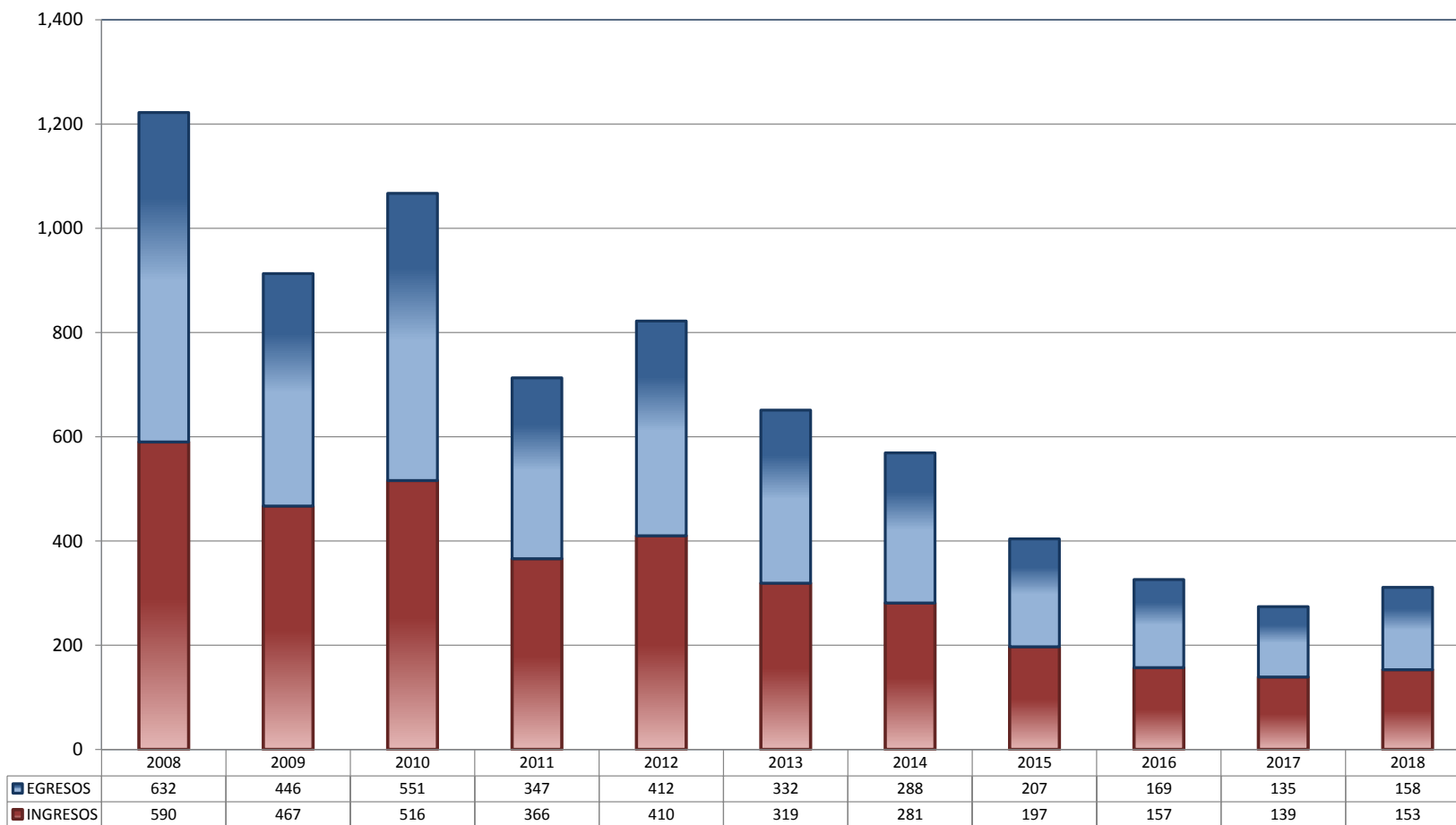


* Revisión fiscal, conflictos competenciales, impedimento, incidentes de inejecución, inconformidades, reclamaciones, reconocimiento de inocencia repetición del acto reclamado, revisión contenciosa administrativa y conflictos de acumulación.

TRIBUNALES UNITARIOS DE CIRCUITO

TOTAL DE INGRESOS Y EGRESOS

PERIODO ESTADÍSTICO 2008 - 2018

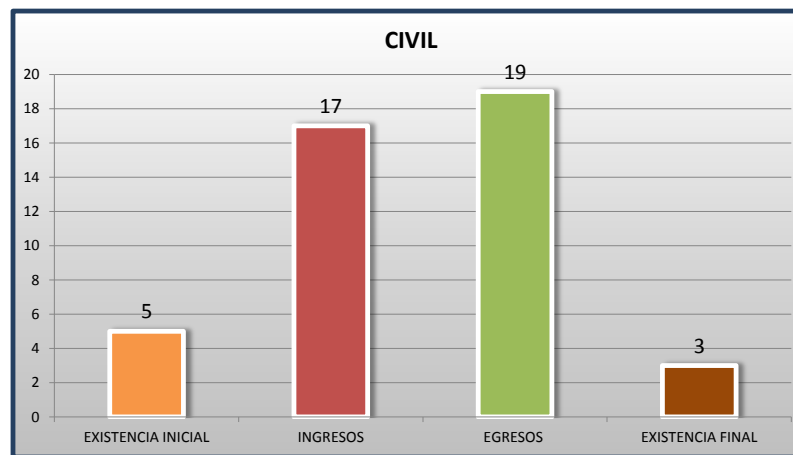
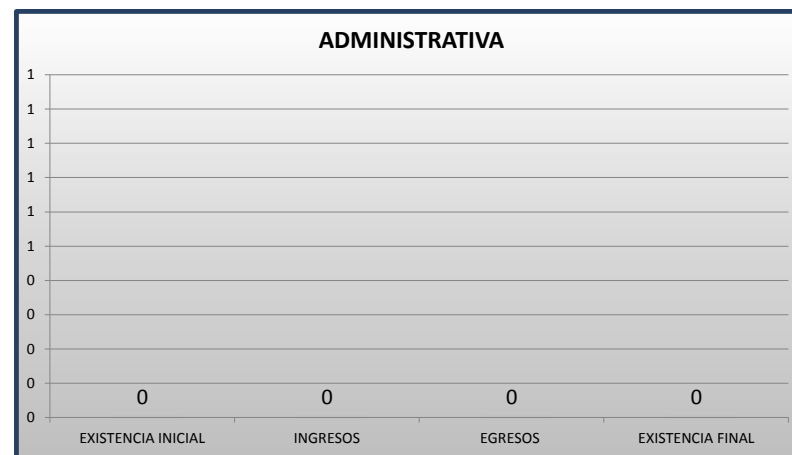
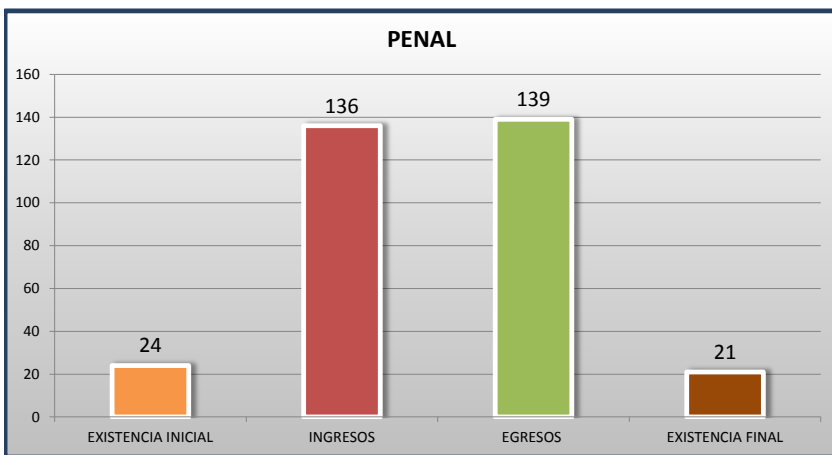


■ INGRESOS ■ EGRESOS

TRIBUNALES UNITARIOS DE CIRCUITO

MOVIMIENTO ESTADÍSTICO DEL TOTAL DE ASUNTOS POR MATERIA

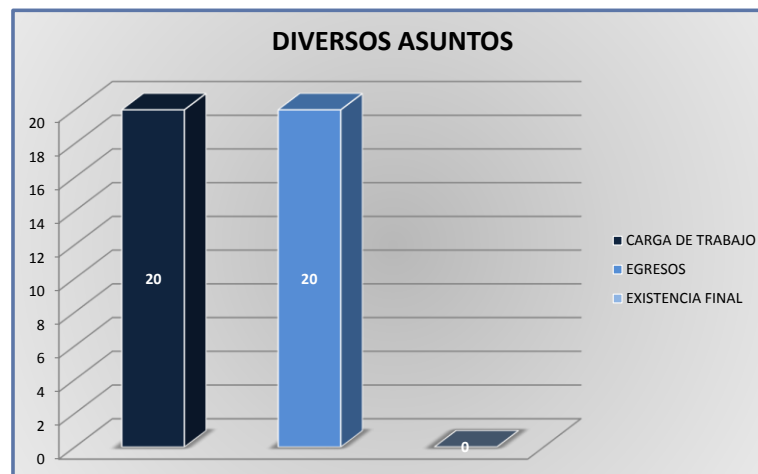
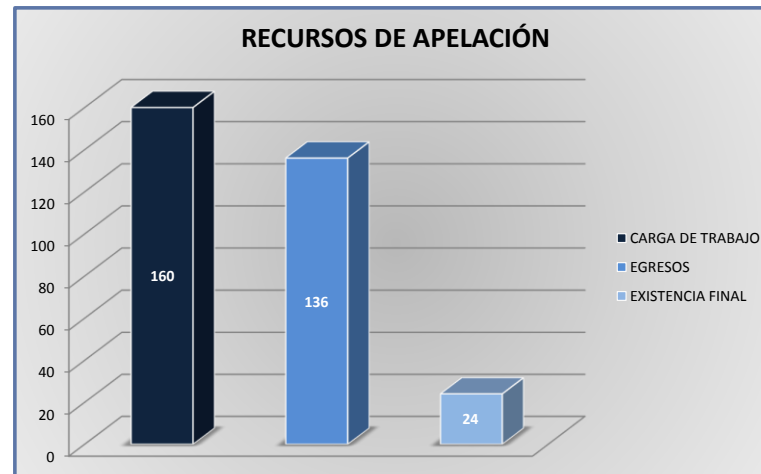
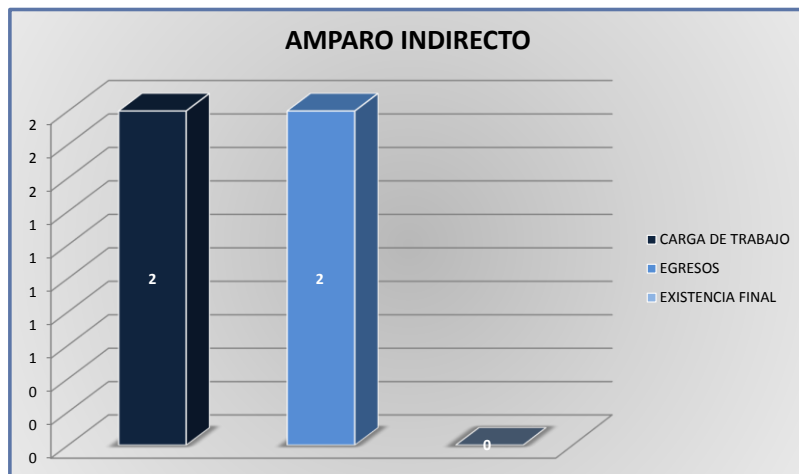
DEL 16 DE NOVIEMBRE DE 2017 AL 15 DE NOVIEMBRE DE 2018



TRIBUNALES UNITARIOS DE CIRCUITO

CARGA DE TRABAJO ATENDIDA POR TIPO DE ASUNTO

DEL 16 DE NOVIEMBRE DE 2017 AL 15 DE NOVIEMBRE DE 2018



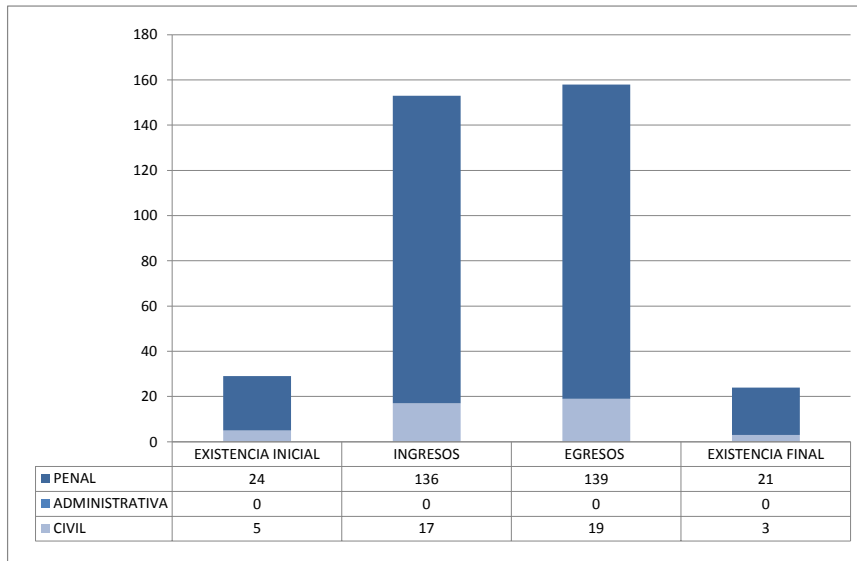
TRIBUNALES UNITARIOS DE CIRCUITO

MOVIMIENTO ESTADÍSTICO DEL TOTAL DE ASUNTOS POR MATERIA Y RUBRO

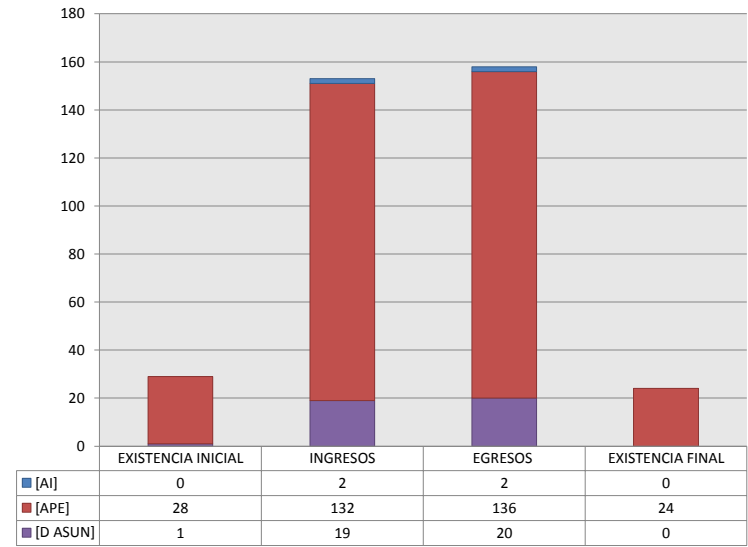
DEL 16 DE NOVIEMBRE DE 2017 AL 15 DE NOVIEMBRE DE 2018

	PENAL				ADMINISTRATIVA				CIVIL				TOTAL			
	EXISTENCIA INICIAL	INGRESOS	EGRESOS	EXISTENCIA FINAL	EXISTENCIA INICIAL	INGRESOS	EGRESOS	EXISTENCIA FINAL	EXISTENCIA INICIAL	INGRESOS	EGRESOS	EXISTENCIA FINAL	EXISTENCIA INICIAL	INGRESOS	EGRESOS	EXISTENCIA FINAL
AMPARO INDIRECTO [AI]	0	2	2	0	0	0	0	0	0	0	0	0	0	2	2	0
RECURSO DE APELACIÓN [APE]	24	115	118	21	0	0	0	0	4	17	18	3	28	132	136	24
DIVERSOS ASUNTOS (1) [D ASUN]	0	19	19	0	0	0	0	0	1	0	1	0	1	19	20	0
TOTAL	24	136	139	21	0	0	0	0	5	17	19	3	29	153	158	24

MATERIA



TIPO DE ASUNTO



(1) INCLUYE LOS RECURSOS DE DENEGADA APELACIÓN Y QUEJA, ASÍ COMO LOS IMPEDIMENTOS, CONFLICTOS COMPETENCIALES ENTRE JUECES, CONFLICTOS DE ACUMULACIÓN Y OTRO.

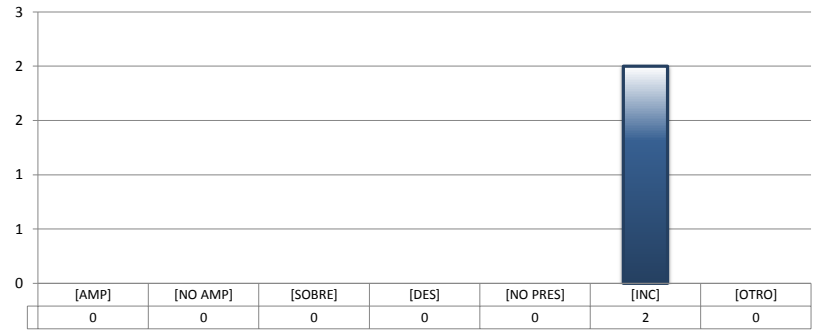
TRIBUNALES UNITARIOS DE CIRCUITO

SENTIDO DE LAS SENTENCIAS Y RESOLUCIONES QUE PUSIERON FIN AL JUICIO O PROCEDIMIENTO

DEL 16 DE NOVIEMBRE DE 2017 AL 15 DE NOVIEMBRE DE 2018

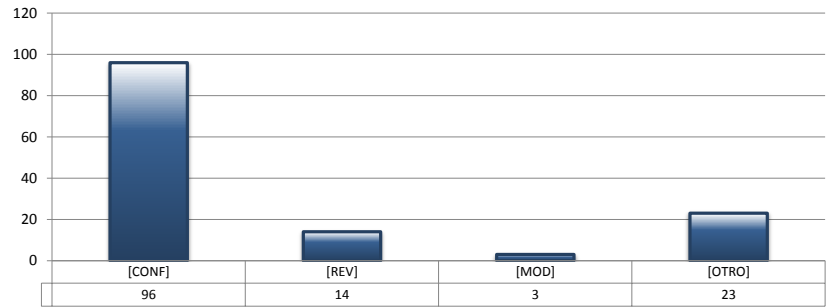
AMPARO INDIRECTO

		PENAL	ADMINISTRATIVA	CIVIL	TOTAL
AMPARA	[AMP]	0	0	0	0
NO AMPARA	[NO AMP]	0	0	0	0
SOBRESEE	[SOBRE]	0	0	0	0
DESECHAMIENTO	[DES]	0	0	0	0
NO PRESENTADA	[NO PRES]	0	0	0	0
INCOMPETENCIA	[INC]	2	0	0	2
OTROS	[OTRO]	0	0	0	0
TOTAL		2	0	0	2



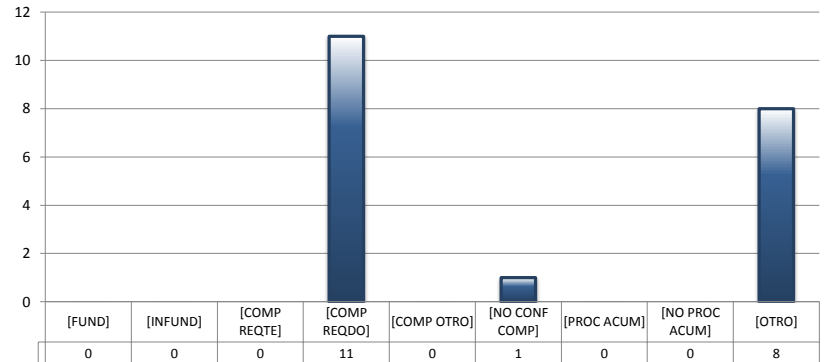
RECURSOS DE APELACIÓN

		PENAL	ADMINISTRATIVA	CIVIL	TOTAL
CONFIRMA	[CONF]	83	0	13	96
REVOCA	[REV]	12	0	2	14
MODIFICA	[MOD]	3	0	0	3
OTROS	[OTRO]	20	0	3	23
TOTAL		118	0	18	136



DIVERSOS ASUNTOS

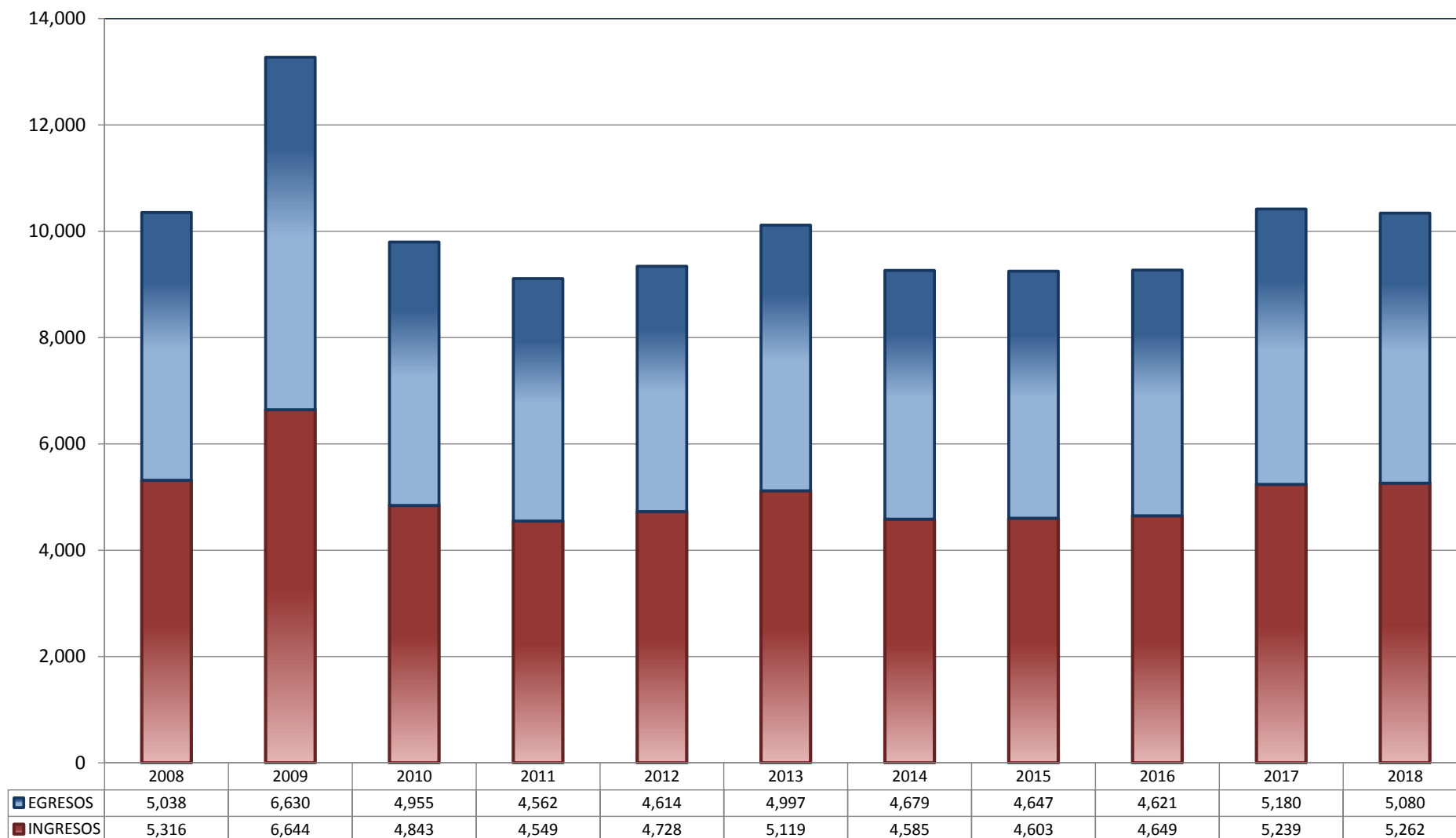
		PENAL	ADMINISTRATIVA	CIVIL	TOTAL
FUNDADA	[FUND]	0	0	0	0
INFUNDADA	[INFUND]	0	0	0	0
COMPETENTE REQUIRENTE	[COMP REQTE]	0	0	0	0
COMPETENTE REQUERIDO	[COMP REQDO]	11	0	0	11
COMPETENTE OTRO	[COMP OTRO]	0	0	0	0
DECLARA NO HAY CONFLICTO COMPETENCIAL	[NO CONF COMP]	1	0	0	1
PROCEDE ACUMULACIÓN	[PROC ACUM]	0	0	0	0
NO PROCEDE ACUMULACIÓN	[NO PROC ACUM]	0	0	0	0
OTRO	[OTRO]	7	0	1	8
TOTAL		19	0	1	20



JUZGADOS DE DISTRITO

TOTAL DE INGRESOS Y EGRESOS

PERIODO ESTADÍSTICO 2008 - 2018

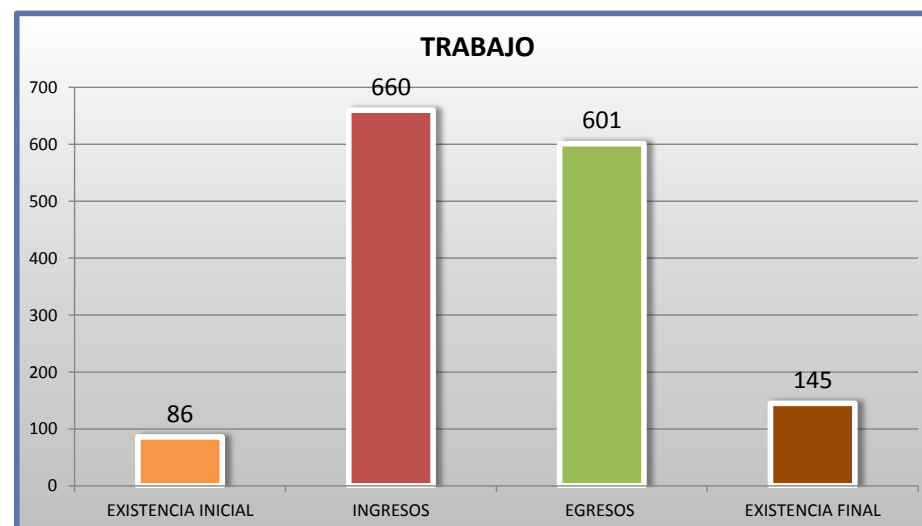
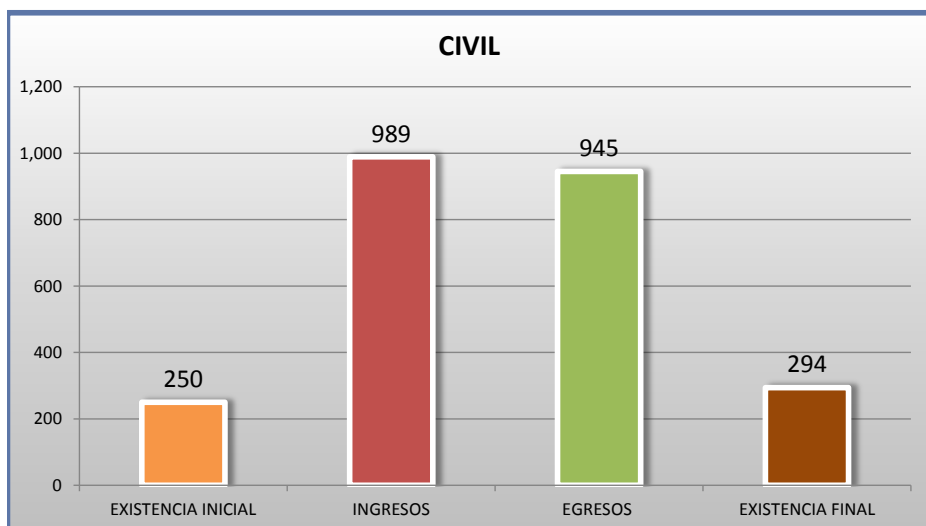
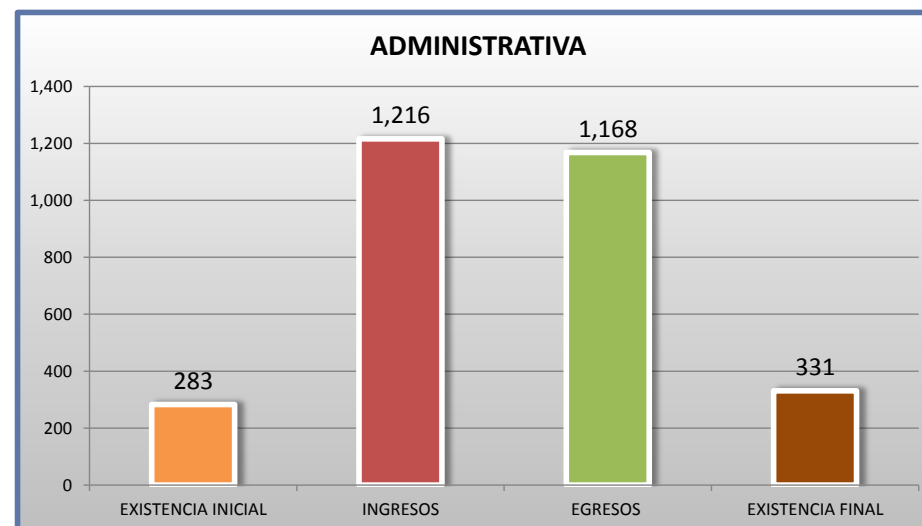
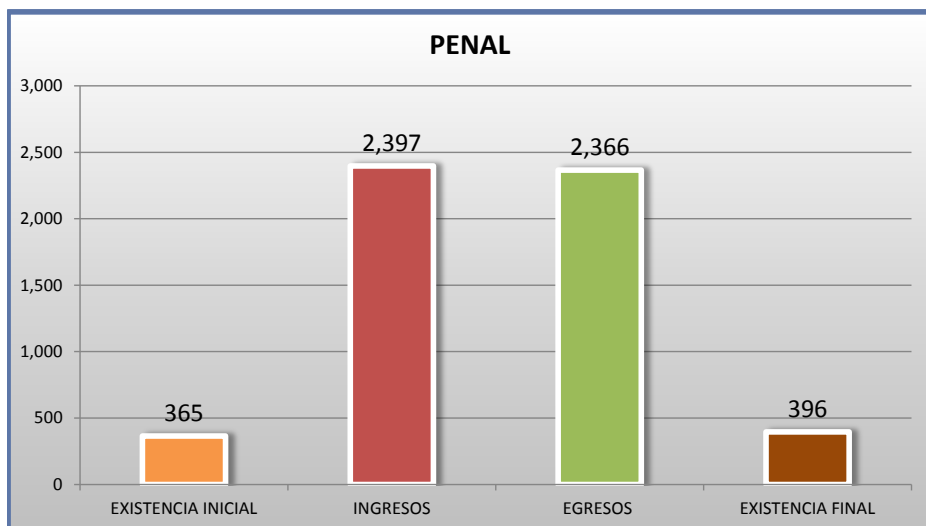
25^o
CTO

■ INGRESOS ■ EGRESOS

JUZGADOS DE DISTRITO

MOVIMIENTO ESTADÍSTICO DEL TOTAL DE ASUNTOS POR MATERIA

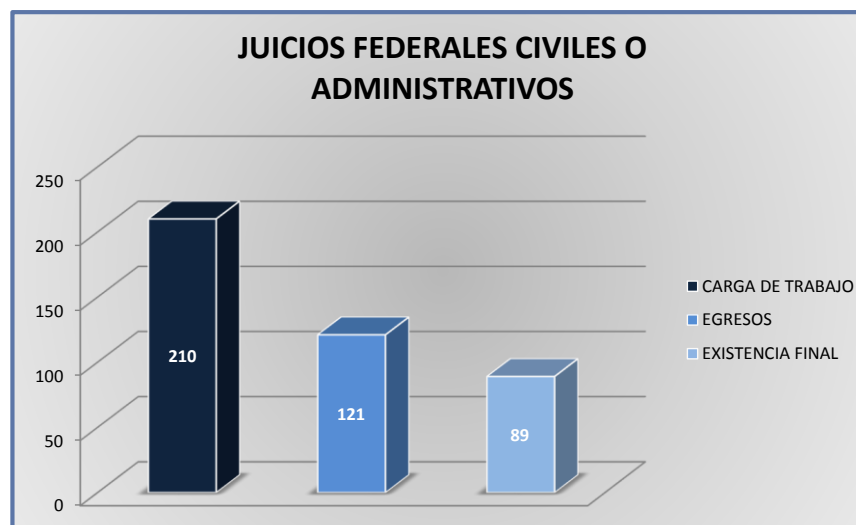
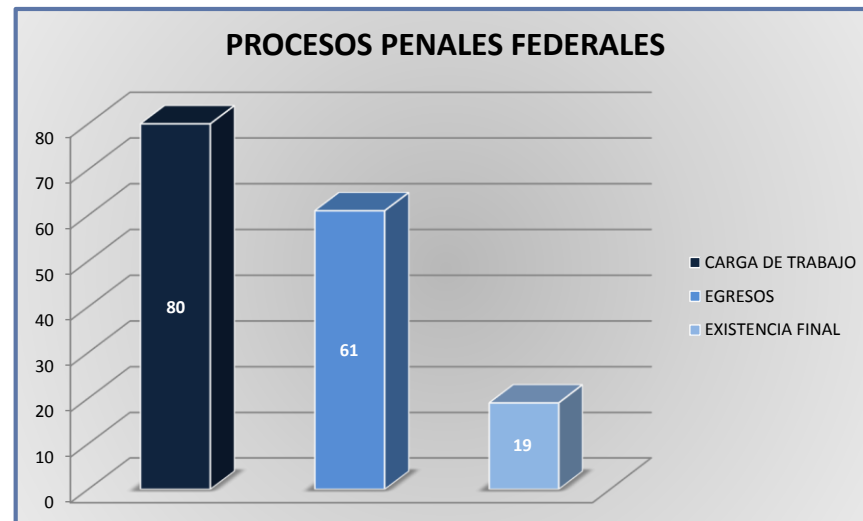
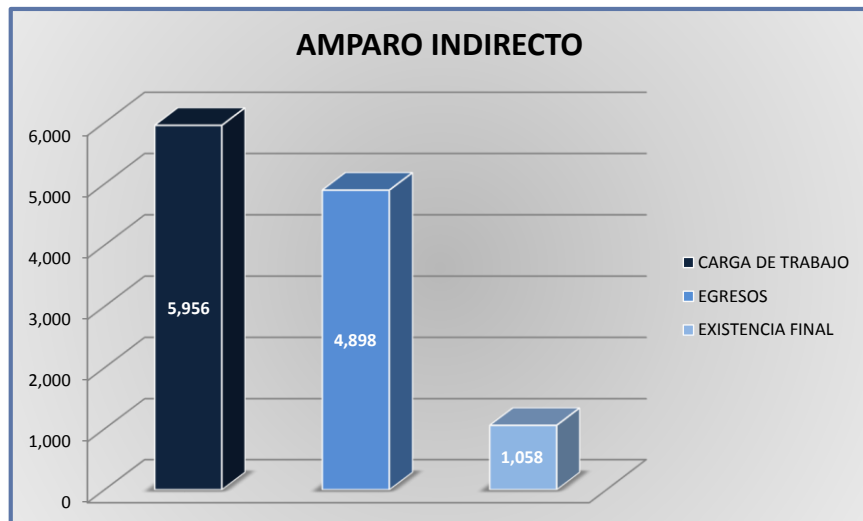
DEL 16 DE NOVIEMBRE DE 2017 AL 15 DE NOVIEMBRE DE 2018



JUZGADOS DE DISTRITO

CARGA DE TRABAJO ATENDIDA POR TIPO DE ASUNTO

DEL 16 DE NOVIEMBRE DE 2017 AL 15 DE NOVIEMBRE DE 2018



JUZGADOS DE DISTRITO

MOVIMIENTO ESTADÍSTICO DEL TOTAL DE ASUNTOS POR MATERIA Y RUBRO

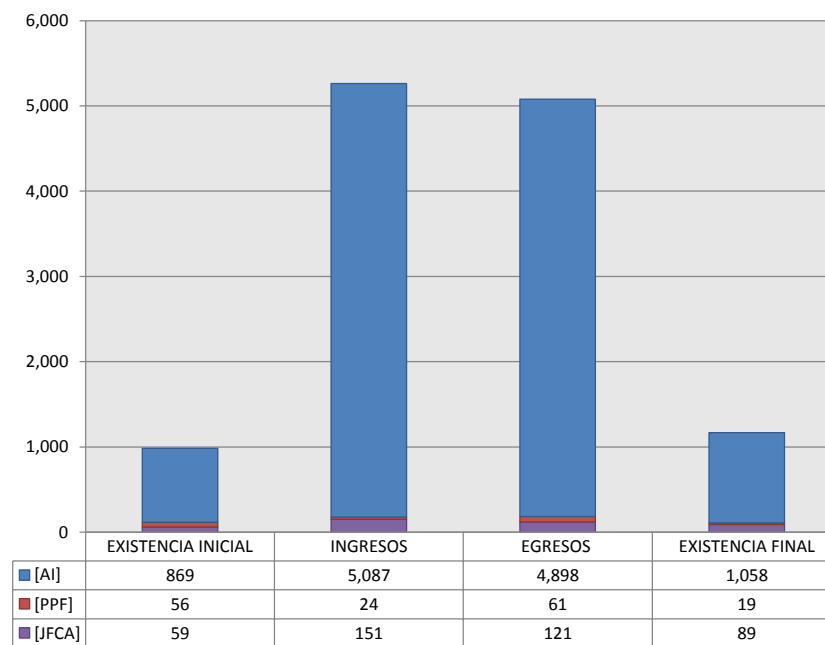
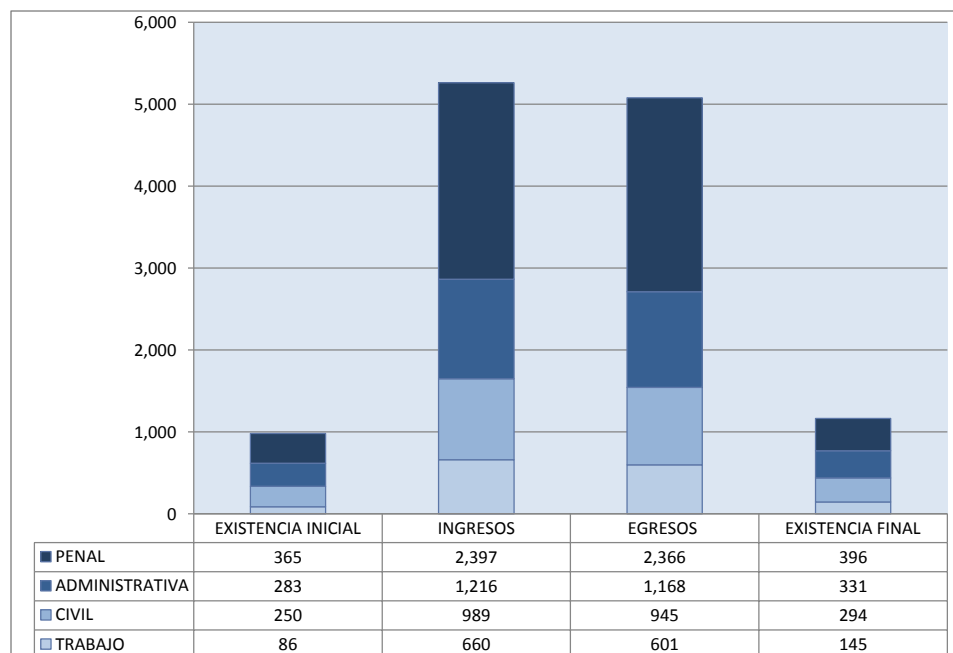
DEL 16 DE NOVIEMBRE DE 2017 AL 15 DE NOVIEMBRE DE 2018

25^o
CTO

		PENAL				ADMINISTRATIVA				CIVIL				TRABAJO				TOTAL			
		EXISTENCIA INICIAL	INGRESOS	EGRESOS	EXISTENCIA FINAL	EXISTENCIA INICIAL	INGRESOS	EGRESOS	EXISTENCIA FINAL	EXISTENCIA INICIAL	INGRESOS	EGRESOS	EXISTENCIA FINAL	EXISTENCIA INICIAL	INGRESOS	EGRESOS	EXISTENCIA FINAL	EXISTENCIA INICIAL	INGRESOS	EGRESOS	EXISTENCIA FINAL
AMPARO INDIRECTO	[AI]	309	2,373	2,305	377	282	1,216	1,168	330	192	838	824	206	86	660	601	145	869	5,087	4,898	1,058
PROCESOS PENALES FEDERALES	[PPF]	56	24	61	19	0	0	0	0	0	0	0	0	0	0	0	0	56	24	61	19
JUICIOS FEDERALES CIVILES O ADMINISTRATIVOS	[JFCA]	0	0	0	0	1	0	0	1	58	151	121	88	0	0	0	0	59	151	121	89
TOTAL		365	2,397	2,366	396	283	1,216	1,168	331	250	989	945	294	86	660	601	145	984	5,262	5,080	1,166

MATERIA

TIPO DE ASUNTO



JUZGADOS DE DISTRITO

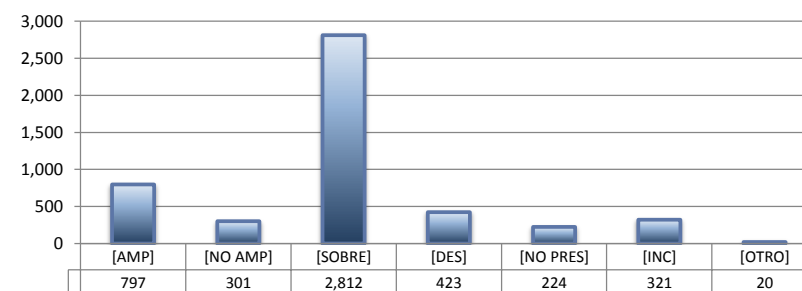
SENTIDO DE LAS SENTENCIAS Y RESOLUCIONES QUE PUSIERON FIN AL JUICIO, INSTANCIA O PROCEDIMIENTO

DEL 16 DE NOVIEMBRE DE 2017 AL 15 DE NOVIEMBRE DE 2018

25^o
CTO

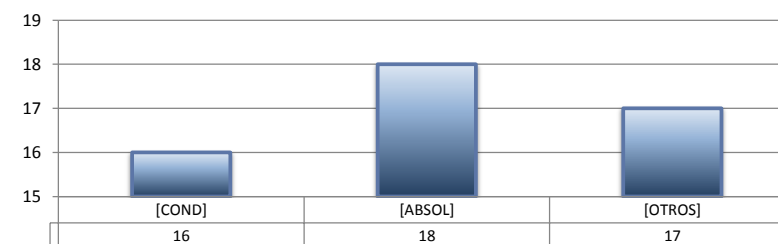
AMPARO INDIRECTO

		PENAL	ADMINISTRATIVA	CIVIL	TRABAJO	TOTAL
AMPARA	[AMP]	169	281	131	216	797
NO AMPARA	[NO AMP]	139	61	80	21	301
SOBRESEE	[SOBRE]	1,670	507	368	267	2,812
DESECHAMIENTO	[DES]	48	180	145	50	423
NO PRESENTADA	[NO PRES]	82	57	60	25	224
INCOMPETENCIA	[INC]	190	79	30	22	321
OTROS	[OTRO]	7	3	10	0	20
TOTAL		2,305	1,168	824	601	4,898



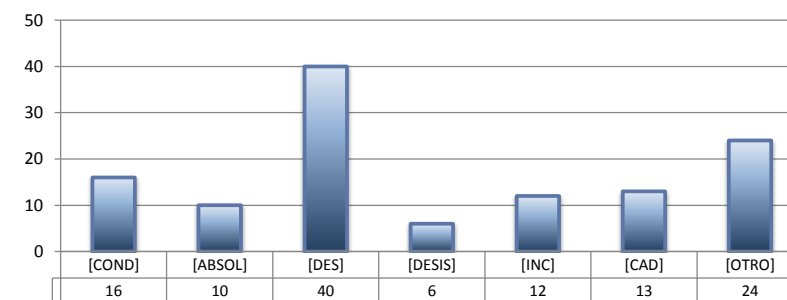
PROCESOS PENALES FEDERALES

		PENAL	ADMINISTRATIVA	CIVIL	TRABAJO	TOTAL
CONDENATORIA	[COND]	16	---	---	---	16
ABSOLUTORIA	[ABSOL]	18	---	---	---	18
OTROS	[OTROS]	17	---	---	---	17
TOTAL		51	0	0	0	51



JUICIOS FEDERALES CIVILES O ADMINISTRATIVOS

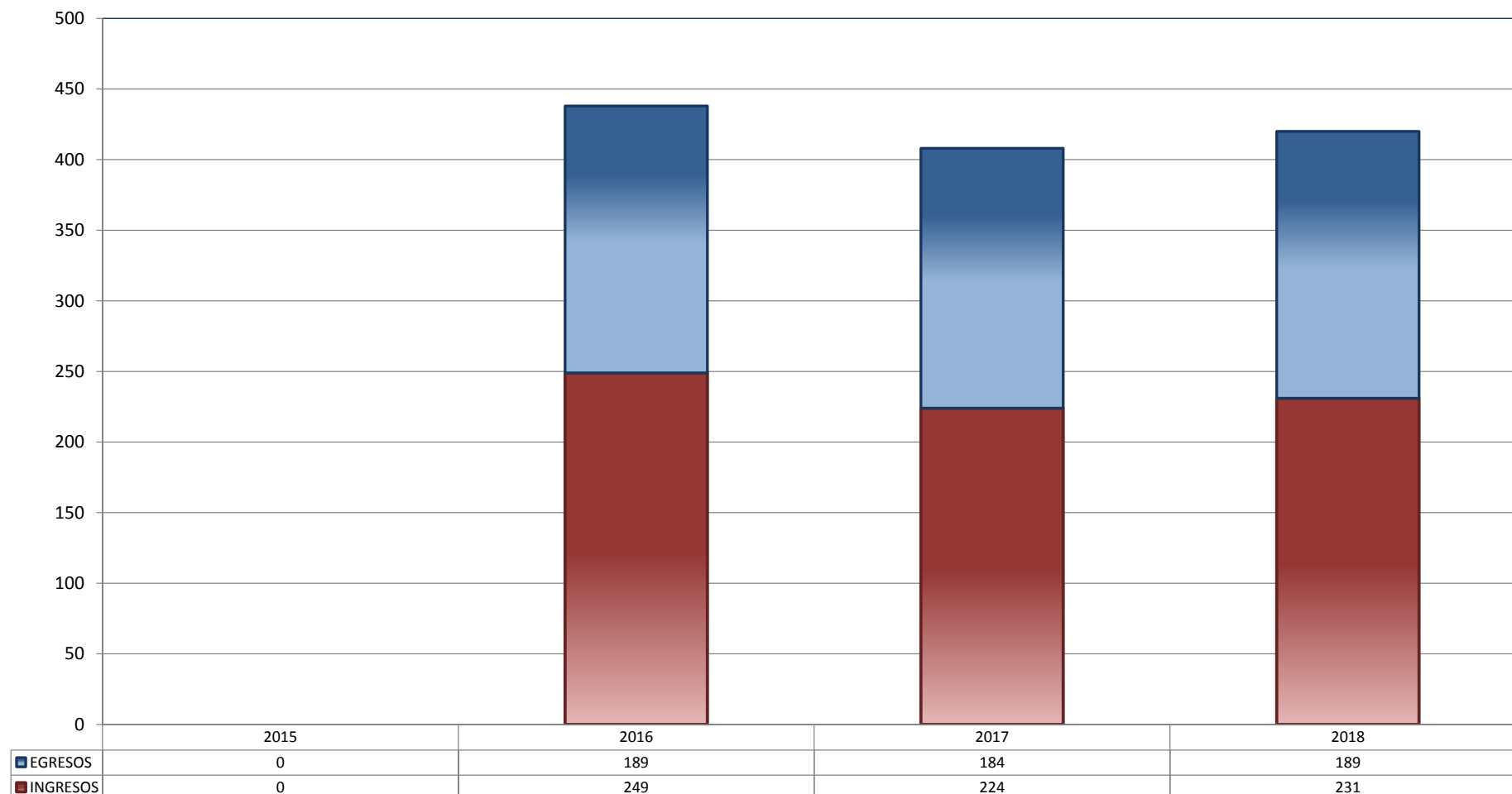
		PENAL	ADMINISTRATIVA	CIVIL	TRABAJO	TOTAL
CONDENATORIA	[COND]	---	0	16	---	16
ABSOLUTORIA	[ABSOL]	---	0	10	---	10
DESECHAMIENTO	[DES]	---	0	40	---	40
DESISTIMIENTO	[DESI]	---	0	6	---	6
INCOMPETENCIA	[INC]	---	0	12	---	12
CADUCIDAD	[CAD]	---	0	13	---	13
OTROS	[OTRO]	---	0	24	---	24
TOTAL		0	0	121	0	121



CENTRO DE JUSTICIA PENAL FEDERAL

TOTAL DE INGRESOS Y EGRESOS (1)

PERIODO ESTADÍSTICO 2015 - 2018

25
CTO

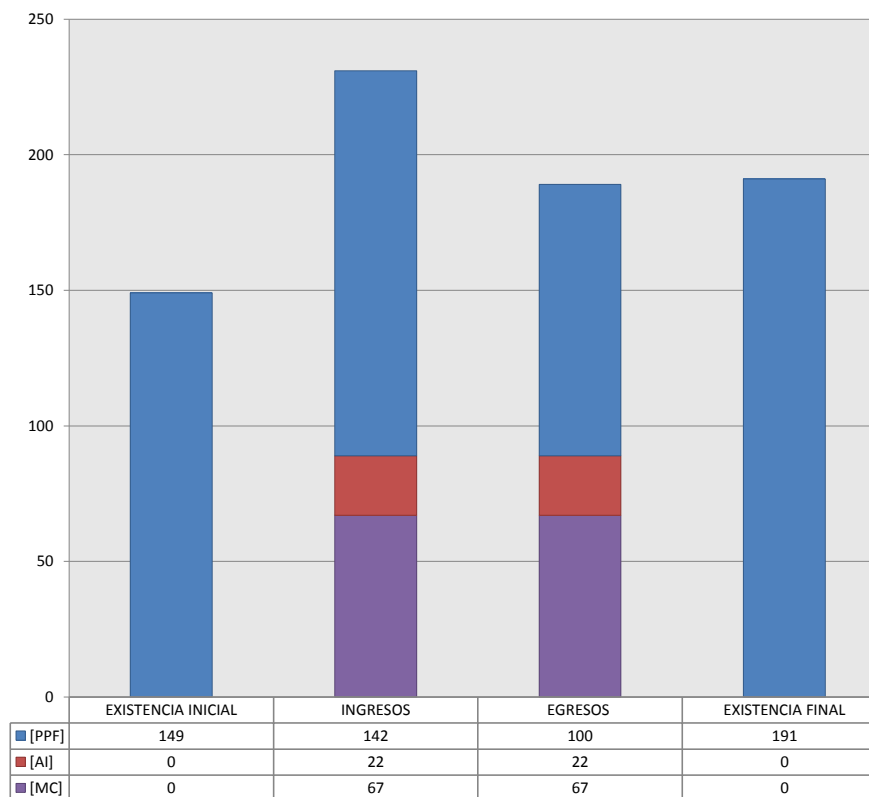
■ INGRESOS ■ EGRESOS

CENTRO DE JUSTICIA PENAL FEDERAL

MOVIMIENTO ESTADÍSTICO DEL TOTAL DE ASUNTOS POR RUBRO

DEL 16 DE NOVIEMBRE DE 2017 AL 15 DE NOVIEMBRE DE 2018

		TOTAL			
		EXISTENCIA INICIAL	INGRESOS	EGRESOS	EXISTENCIA FINAL
PROCESOS PENALES FEDERALES	[PPF]	149	142	100	191
ACTOS DE INVESTIGACIÓN	[AI]	0	22	22	0
MEDIDAS CAUTELARES	[MC]	0	67	67	0
TOTAL		149	231	189	191



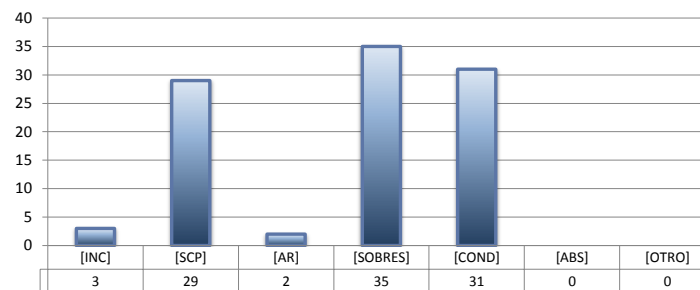
CENTRO DE JUSTICIA PENAL FEDERAL

SENTIDO DE LAS SENTENCIAS Y RESOLUCIONES QUE PUSIERON FIN AL JUICIO, INSTANCIA O PROCEDIMIENTO

DEL 16 DE NOVIEMBRE DE 2017 AL 15 DE NOVIEMBRE DE 2018

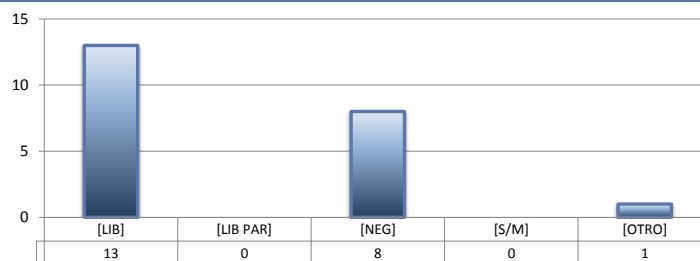
PROCESOS PENALES FEDERALES (1)

		TOTAL
INCOMPETENCIA	[INC]	3
SUSPENSIÓN CONDICIONAL DEL PROCESO	[SCP]	29
ACUERDO REPARATORIO	[AR]	2
SOBRESEIMIENTO	[SOBRES]	35
CONDENATORIA	[COND]	31
ABSOLUTORIA	[ABS]	0
OTRO (2)	[OTRO]	0
TOTAL		100



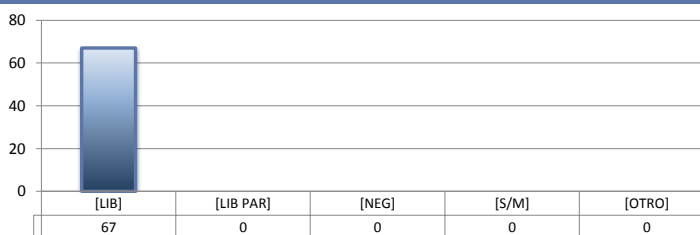
ACTOS DE INVESTIGACIÓN

		TOTAL
LIBRADA	[LIB]	13
LIBRADA PARCIALMENTE	[LIB PAR]	0
NEGADA	[NEG]	8
SIN MATERIA	[S/M]	0
OTRO	[OTRO]	1
TOTAL		22



MEDIDAS CAUTELARES

		TOTAL
LIBRADA	[LIB]	67
LIBRADA PARCIALMENTE	[LIB PAR]	0
NEGADA	[NEG]	0
SIN MATERIA	[S/M]	0
OTRO	[OTRO]	0
TOTAL		67



(1) Incluye los asuntos ingresados y egresados en procesos penales federales, actos de investigación y medidas cautelares.

(2) Se contabilizan las sentencias condenatorias y absolutorias dictadas tanto en el procedimiento abreviado como en el juicio oral.

(3) Incluye las sentencias de acumulación, sobreseimiento por prescripción, negativa de orden u otra.