



ÓRGANOS JURISDICCIONALES

RESIDENCIA	TRIBUNALES COLEGIADOS		TRIBUNALES UNITARIOS	JUZGADOS DE DISTRITO
	ORDINARIOS	AUXILIARES	ORDINARIOS	ORDINARIOS
La Paz	1	1	1	3
TOTAL	1	1	1	3
TOTAL GENERAL	2		1	3

CENTROS DE JUSTICIA PENAL FEDERAL

RESIDENCIA	CENTROS DE JUSTICIA PENAL FEDERAL	JUEZ SISTEMA PENAL ACUSATORIO (JUECES DE CONTROL)	JUEZ SISTEMA PENAL ACUSATORIO (JUECES DE EJECUCIÓN) ⁽¹⁾	JUEZ ADMINISTRADOR
La Paz	1	2	1	1
TOTAL	1	2	1	1

(1) Según OFICIO SEPLE./UCNSJP /001/2732/2017, se aprueba la adscripción de un Juez de Distrito especializado en el Nuevo Sistema de Justicia Penal en los siguientes **Centros de Justicia Penal Federal**, para que se desempeñen como **jueces de ejecución**, a partir del 1 de agosto del 2017

- Juez Tercero de Distrito Especializado en el Sistema Penal Acusatorio, en el Estado de Baja California Sur

Vigésimo Sexto Circuito Judicial

Baja California Sur

Contexto

El vigésimo sexto Circuito comprende la circunscripción territorial que ocupa el Estado de Baja California Sur, cuya extensión es de 73,909.4 kilómetros cuadrados que representa el 3.8% del territorio nacional; administrativamente se divide en 5 municipios en las que se asientan 809,833 habitantes³ que constituyen el 0.66% del total nacional.

Datos Demográficos	
Número de Municipios	5
⁽²⁾ Superficie (km ²)	73,909.4
Densidad de población (hab./km ²)	11
⁽³⁾ Tasa bruta de natalidad (Por mil)	16
⁽³⁾ Tasa bruta de mortalidad (Por cien)	4
⁽³⁾ Esperanza de vida al nacimiento total	76
⁽³⁾ Esperanza de vida al nacimiento hombres	74
⁽³⁾ Esperanza de vida al nacimiento mujeres	79

Tabla 1.

Del total de habitantes que integran el Circuito, 50.68% son hombres y 49.32% son mujeres, ahora bien, en esta demarcación territorial de cada 100 personas de 15 años o más, 21 tienen algún grado aprobado en educación superior.

Año	Número de Habitantes	Cantidad	Porcentaje Nivel Nacional
	⁽³⁾ Población Total	809,833	0.66%
2017	Distribución por género	Cantidad	Porcentaje
	Hombres	410,411	50.68%
	Mujeres	399,422	49.32%

Tabla 2.

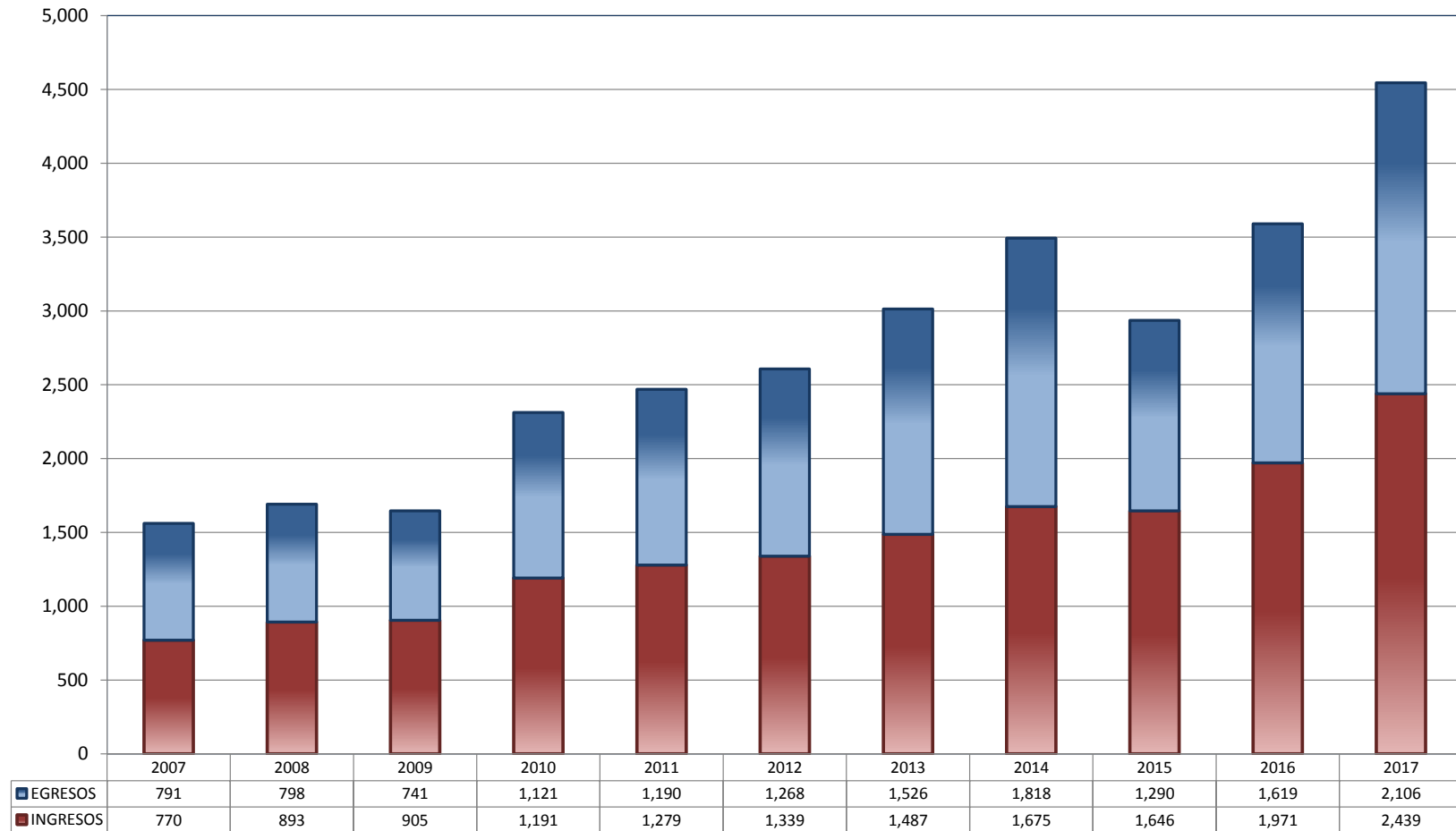
⁽²⁾ Panorama sociodemográfico de México 2015 / Instituto Nacional de Estadística y Geografía.-- México: INEGI, c2015, 96p. ISBN 978-607-739-718-2. <http://www.beta.inegi.org.mx/app/biblioteca/ficha.html?upc=702825078065>.

⁽³⁾ Datos de Proyecciones. http://www.conapo.gob.mx/es/CONAPO/Proyecciones_Datos.

TRIBUNALES COLEGIADOS DE CIRCUITO

TOTAL DE INGRESOS Y EGRESOS

PERIODO ESTADÍSTICO 2007 - 2017

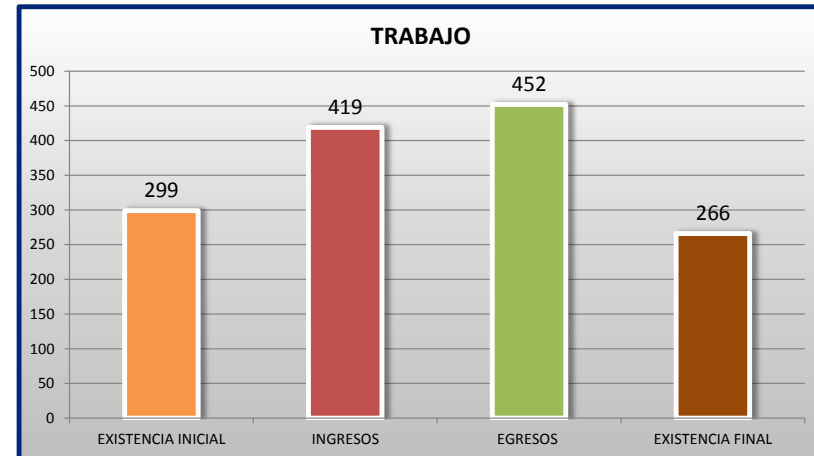
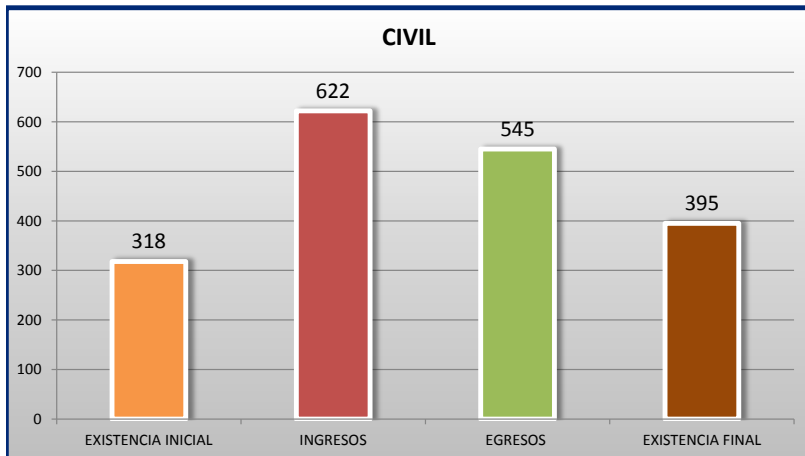
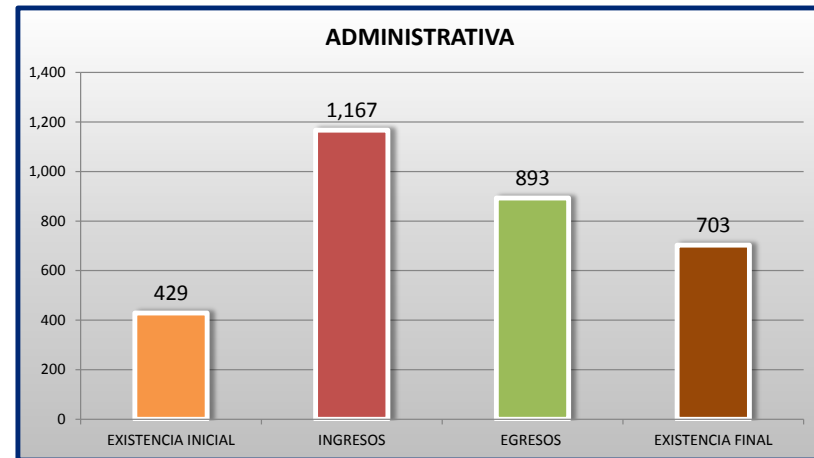
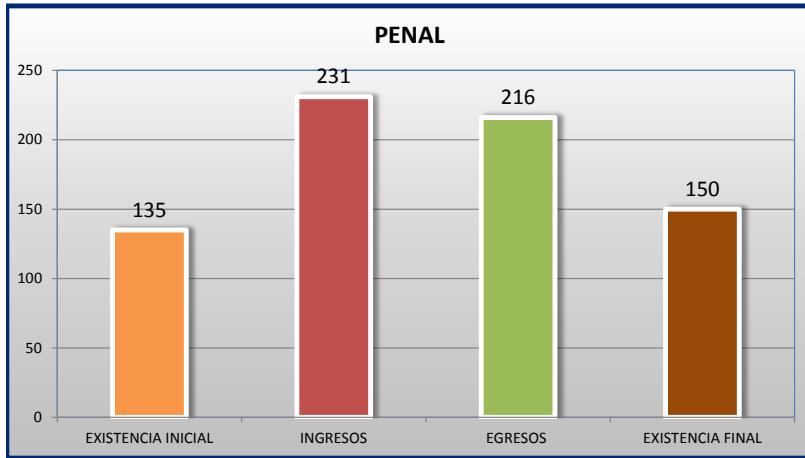


■ INGRESOS ■ EGRESOS

TRIBUNALES COLEGIADOS DE CIRCUITO

MOVIMIENTO ESTADÍSTICO DEL TOTAL DE ASUNTOS POR MATERIA

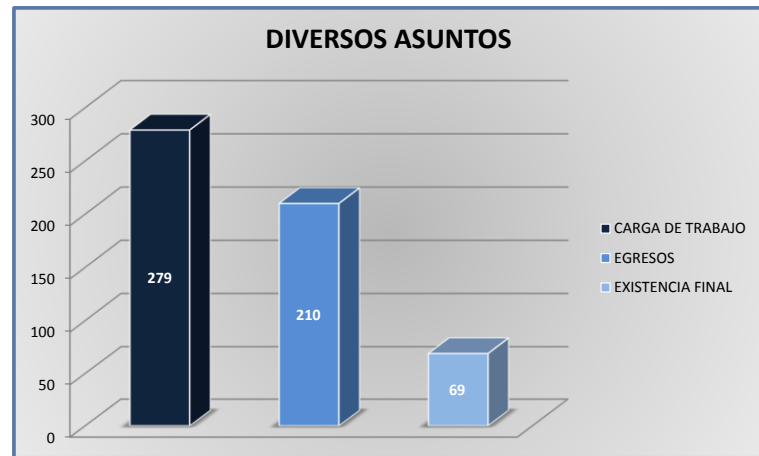
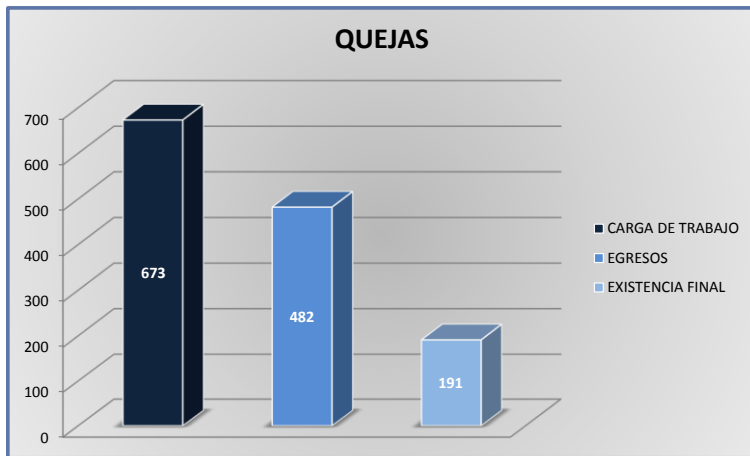
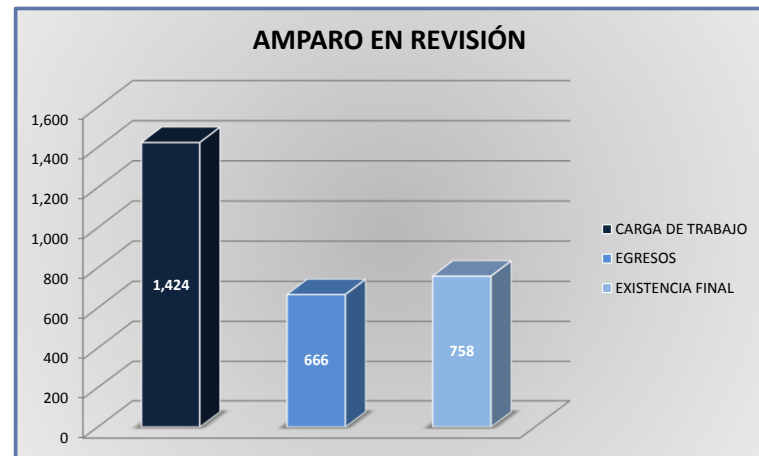
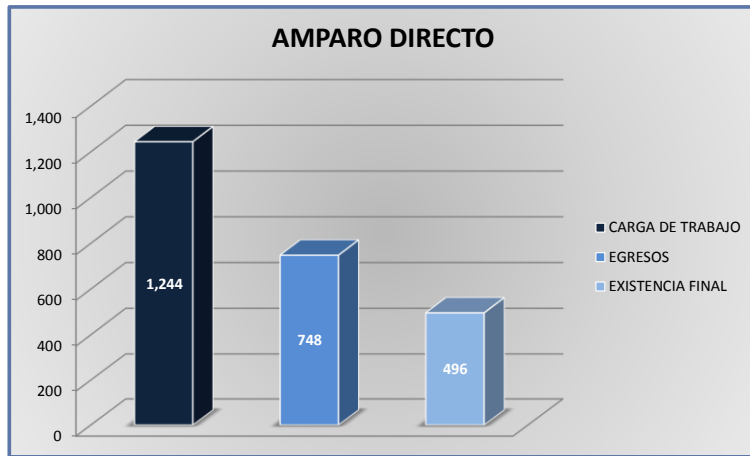
DEL 16 DE NOVIEMBRE DE 2016 AL 15 DE NOVIEMBRE DE 2017



TRIBUNALES COLEGIADOS DE CIRCUITO

CARGA DE TRABAJO ATENDIDA POR TIPO DE ASUNTO

DEL 16 DE NOVIEMBRE DE 2016 AL 15 DE NOVIEMBRE DE 2017



TRIBUNALES COLEGIADOS DE CIRCUITO

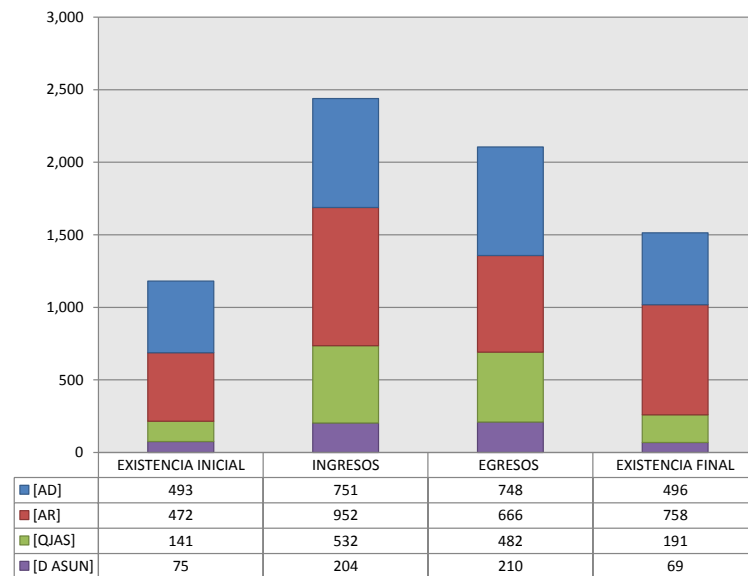
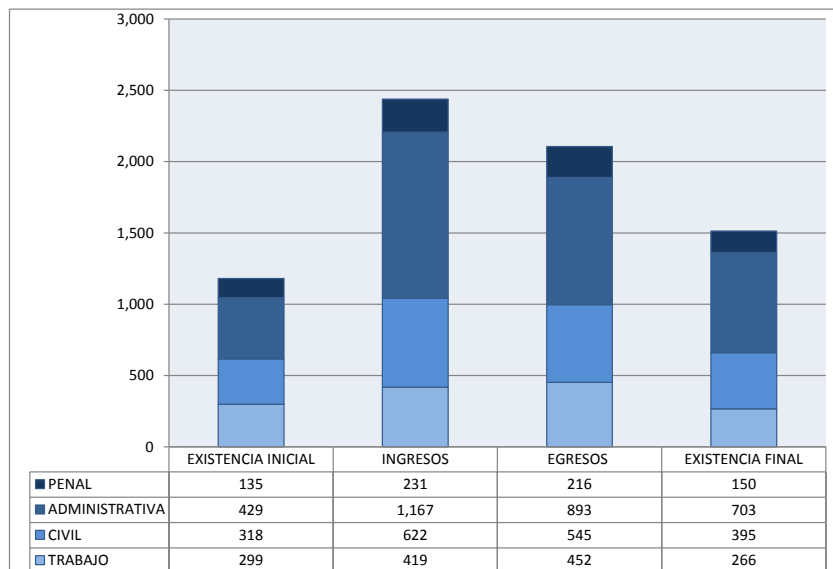
MOVIMIENTO ESTADÍSTICO DEL TOTAL DE ASUNTOS POR MATERIA Y RUBRO

DEL 16 DE NOVIEMBRE DE 2016 AL 15 DE NOVIEMBRE DE 2017

	PENAL				ADMINISTRATIVA				CIVIL				TRABAJO				TOTAL			
	EXISTENCIA INICIAL	INGRESOS	EGRESOS	EXISTENCIA FINAL	EXISTENCIA INICIAL	INGRESOS	EGRESOS	EXISTENCIA FINAL	EXISTENCIA INICIAL	INGRESOS	EGRESOS	EXISTENCIA FINAL	EXISTENCIA INICIAL	INGRESOS	EGRESOS	EXISTENCIA FINAL	EXISTENCIA INICIAL	INGRESOS	EGRESOS	EXISTENCIA FINAL
AMPARO DIRECTO [AD]	59	65	77	47	37	87	62	62	176	331	298	209	221	268	311	178	493	751	748	496
AMPARO EN REVISIÓN [AR]	55	94	75	74	317	651	449	519	74	160	107	127	26	47	35	38	472	952	666	758
QUEJAS [QJAS]	11	38	32	17	55	337	300	92	44	92	86	50	31	65	64	32	141	532	482	191
DIVERSOS ASUNTOS [D ASUN]	10	34	32	12	20	92	82	30	24	39	54	9	21	39	42	18	75	204	210	69
TOTAL	135	231	216	150	429	1,167	893	703	318	622	545	395	299	419	452	266	1,181	2,439	2,106	1,514

MATERIA

TIPO DE ASUNTO



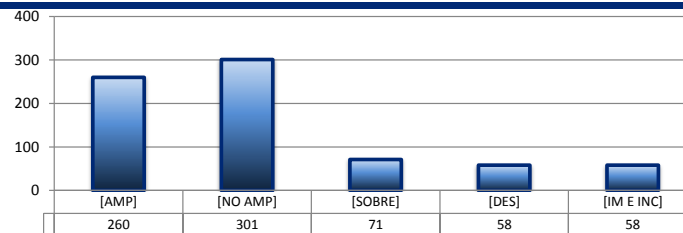
TRIBUNALES COLEGIADOS DE CIRCUITO

SENTIDO DE LAS SENTENCIAS Y RESOLUCIONES QUE PUSIERON FIN AL JUICIO O RECURSO

DEL 16 DE NOVIEMBRE DE 2016 AL 15 DE NOVIEMBRE DE 2017


AMPARO DIRECTO

		PENAL	ADMINISTRATIVA	CIVIL	TRABAJO	TOTAL
AMPARA	[AMP]	26	19	70	145	260
NO AMPARA	[NO AMP]	35	20	148	98	301
SOBRESEE	[SOBRE]	6	12	20	33	71
DESECHAMIENTO	[DES]	3	4	28	23	58
IMPEDIMENTO E INCOMPETENCIA	[IM E INC]	7	7	32	12	58
TOTAL		77	62	298	311	748



AMPARO EN REVISIÓN

		PENAL	ADMINISTRATIVA	CIVIL	TRABAJO	TOTAL
CONFIRMA	[CONF]	47	174	72	17	310
REVOCA	[REV]	13	67	13	8	101
MODIFICA	[MOD]	5	55	9	1	70
CADUCIDAD	[CAD]	0	0	0	0	0
DESECHAMIENTO	[DES]	4	62	5	3	74
SIN MATERIA	[S MAT]	6	88	8	5	107
IMPEDIMENTO E INCOMPETENCIA	[IM E INC]	0	3	0	1	4
TOTAL		75	449	107	35	666



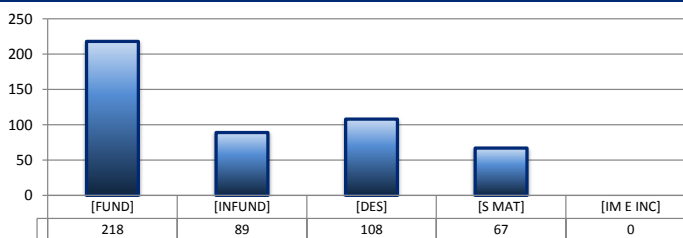
QUEJAS

78

84

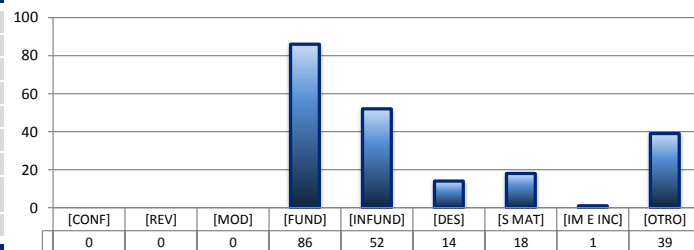
90

		PENAL	ADMINISTRATIVA	CIVIL	TRABAJO	TOTAL
FUNDADA	[FUND]	8	161	34	15	218
INFUNDADA	[INFUND]	4	48	28	9	89
DESECHAMIENTO	[DES]	16	53	17	22	108
SIN MATERIA	[S MAT]	4	38	7	18	67
IMPEDIMENTO E INCOMPETENCIA	[IM E INC]	0	0	0	0	0
TOTAL		32	300	86	64	482



DIVERSOS ASUNTOS*

		PENAL	ADMINISTRATIVA	CIVIL	TRABAJO	TOTAL
CONFIRMA	[CONF]	0	0	0	0	0
REVOCA	[REV]	0	0	0	0	0
MODIFICA	[MOD]	0	0	0	0	0
FUNDADA	[FUND]	12	43	28	3	86
INFUNDADA	[INFUND]	12	16	11	13	52
DESECHAMIENTO	[DES]	4	3	5	2	14
SIN MATERIA	[S MAT]	4	4	7	3	18
IMPEDIMENTO E INCOMPETENCIA	[IM E INC]	0	0	1	0	1
OTROS	[OTRO]	0	16	2	21	39
TOTAL		32	82	54	42	210

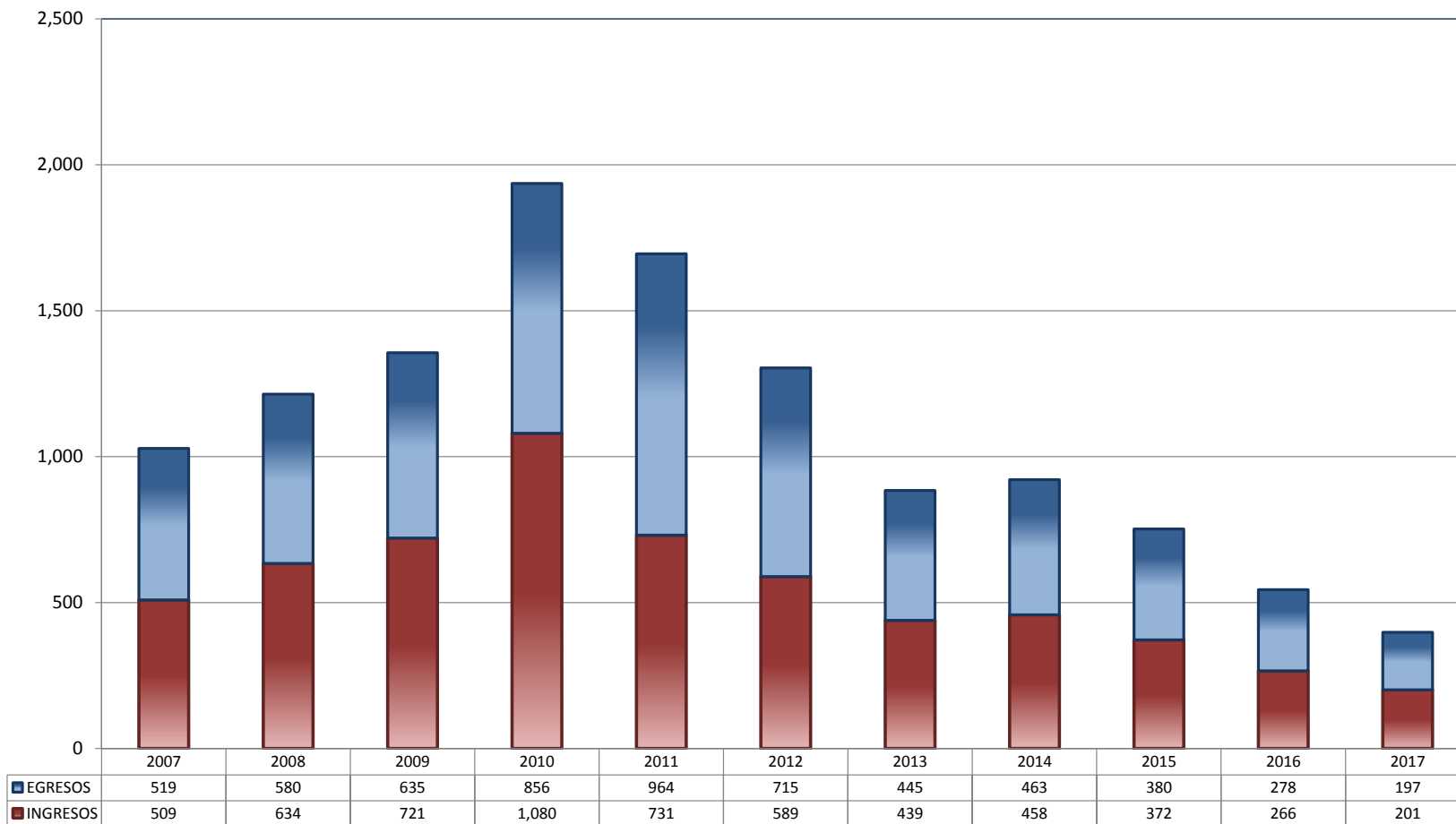


* Revisión fiscal, conflictos competenciales, impedimento, incidentes de inejecución, inconformidades, reclamaciones, reconocimiento de inocencia repetición del acto reclamado, revisión contenciosa administrativa y conflictos de acumulación.

TRIBUNALES UNITARIOS DE CIRCUITO

TOTAL DE INGRESOS Y EGRESOS

PERIODO ESTADÍSTICO 2007 - 2017

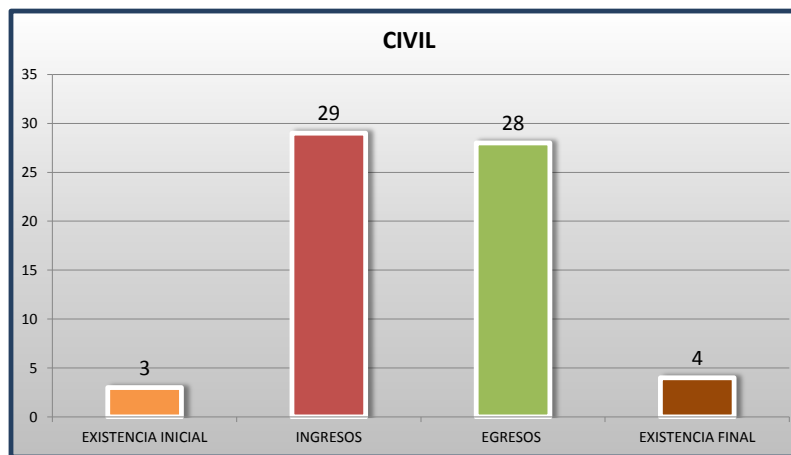
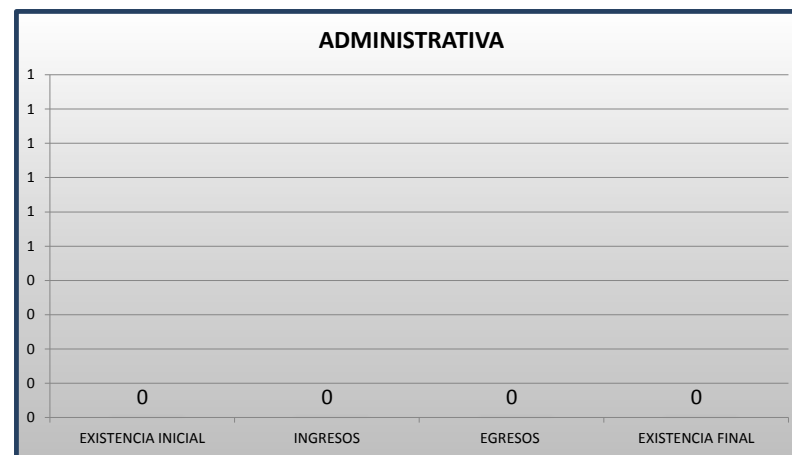
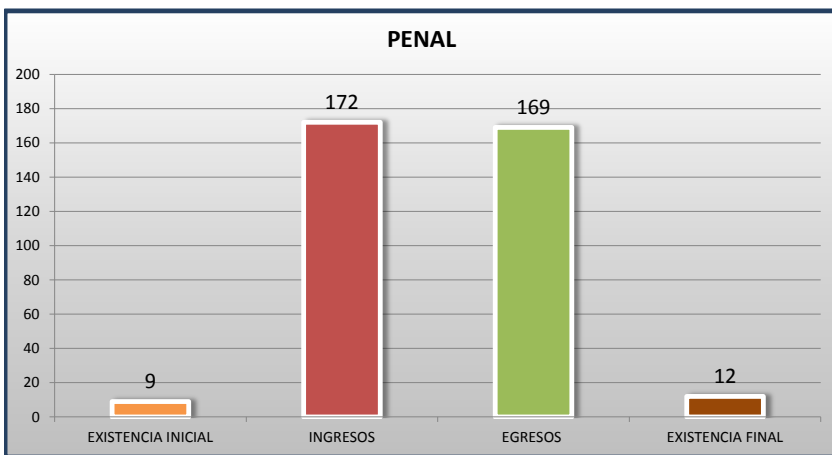
26^o
CTO

■ INGRESOS ■ EGRESOS

TRIBUNALES UNITARIOS DE CIRCUITO

MOVIMIENTO ESTADÍSTICO DEL TOTAL DE ASUNTOS POR MATERIA

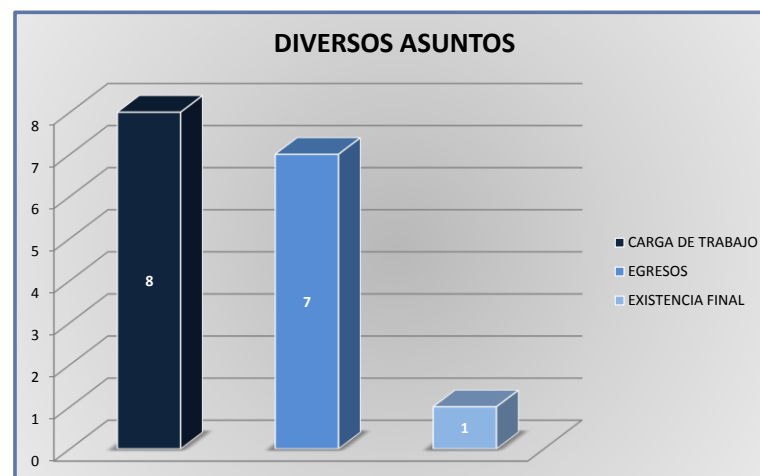
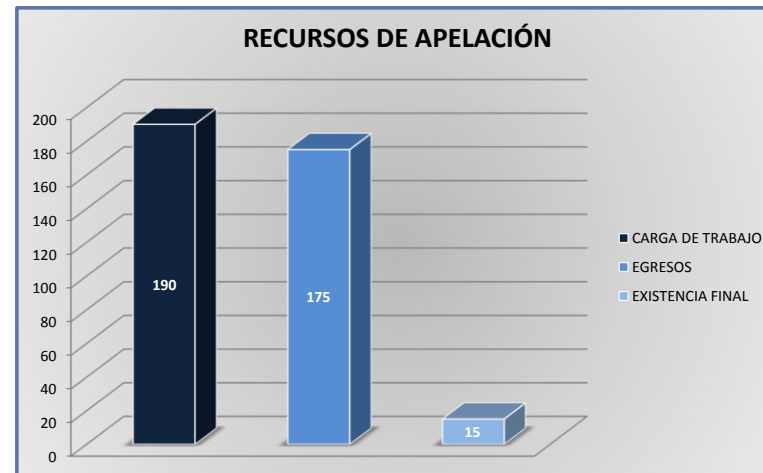
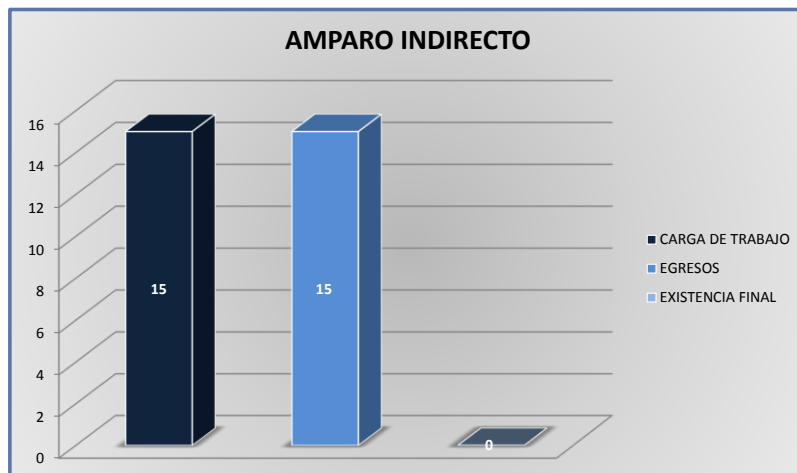
DEL 16 DE NOVIEMBRE DE 2016 AL 15 DE NOVIEMBRE DE 2017



TRIBUNALES UNITARIOS DE CIRCUITO

CARGA DE TRABAJO ATENDIDA POR TIPO DE ASUNTO

DEL 16 DE NOVIEMBRE DE 2016 AL 15 DE NOVIEMBRE DE 2017



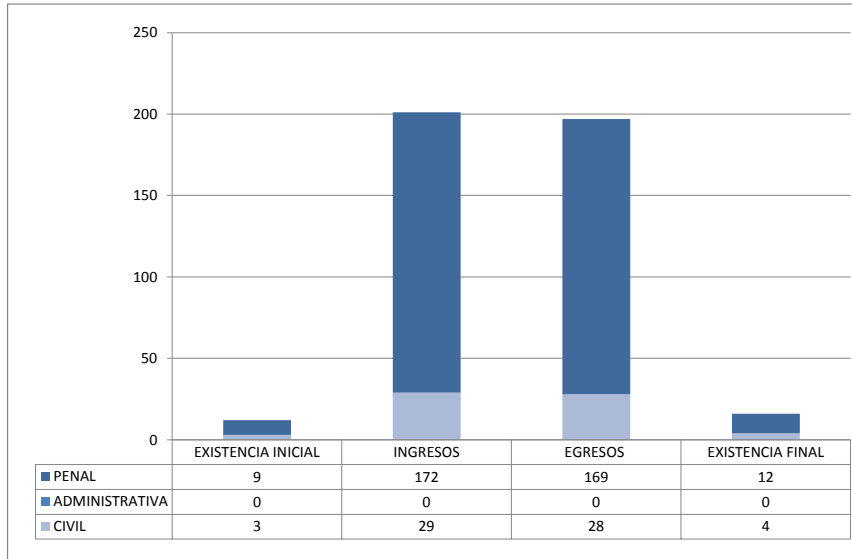
TRIBUNALES UNITARIOS DE CIRCUITO

MOVIMIENTO ESTADÍSTICO DEL TOTAL DE ASUNTOS POR MATERIA Y RUBRO

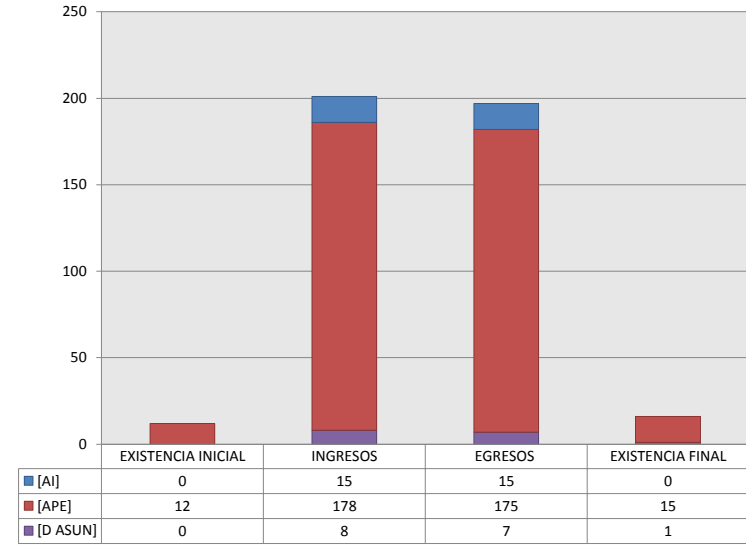
DEL 16 DE NOVIEMBRE DE 2016 AL 15 DE NOVIEMBRE DE 2017

	PENAL				ADMINISTRATIVA				CIVIL				TOTAL			
	EXISTENCIA INICIAL	INGRESOS	EGRESOS	EXISTENCIA FINAL	EXISTENCIA INICIAL	INGRESOS	EGRESOS	EXISTENCIA FINAL	EXISTENCIA INICIAL	INGRESOS	EGRESOS	EXISTENCIA FINAL	EXISTENCIA INICIAL	INGRESOS	EGRESOS	EXISTENCIA FINAL
AMPARO INDIRECTO [AI]	0	14	14	0	0	0	0	0	0	1	1	0	0	15	15	0
RECURSO DE APELACIÓN [APE]	9	151	149	11	0	0	0	0	3	27	26	4	12	178	175	15
DIVERSOS ASUNTOS (1) [D ASUN]	0	7	6	1	0	0	0	0	0	1	1	0	0	8	7	1
TOTAL	9	172	169	12	0	0	0	0	3	29	28	4	12	201	197	16

MATERIA



TIPO DE ASUNTO



(1) INCLUYE LOS RECURSOS DE DENEGADA APELACIÓN Y QUEJA, ASÍ COMO LOS IMPEDIMENTOS, CONFLICTOS COMPETENCIALES ENTRE JUECES, CONFLICTOS DE ACUMULACIÓN Y OTRO.

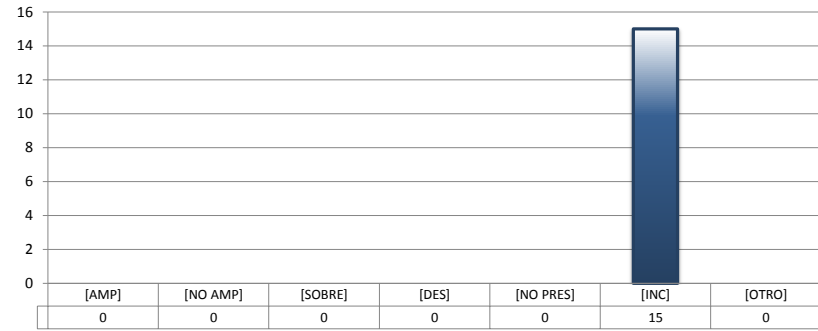
TRIBUNALES UNITARIOS DE CIRCUITO

SENTIDO DE LAS SENTENCIAS Y RESOLUCIONES QUE PUSIERON FIN AL JUICIO O PROCEDIMIENTO

DEL 16 DE NOVIEMBRE DE 2016 AL 15 DE NOVIEMBRE DE 2017

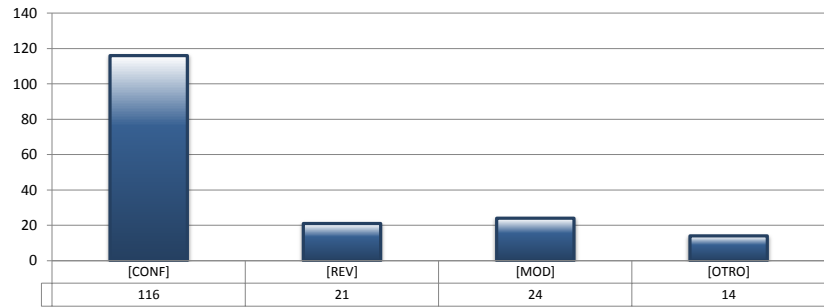
AMPARO INDIRECTO

		PENAL	ADMINISTRATIVA	CIVIL	TOTAL
AMPARA	[AMP]	0	0	0	0
NO AMPARA	[NO AMP]	0	0	0	0
SOBRESEE	[SOBRE]	0	0	0	0
DESECHAMIENTO	[DES]	0	0	0	0
NO PRESENTADA	[NO PRES]	0	0	0	0
INCOMPETENCIA	[INC]	14	0	1	15
OTROS	[OTRO]	0	0	0	0
TOTAL		14	0	1	15



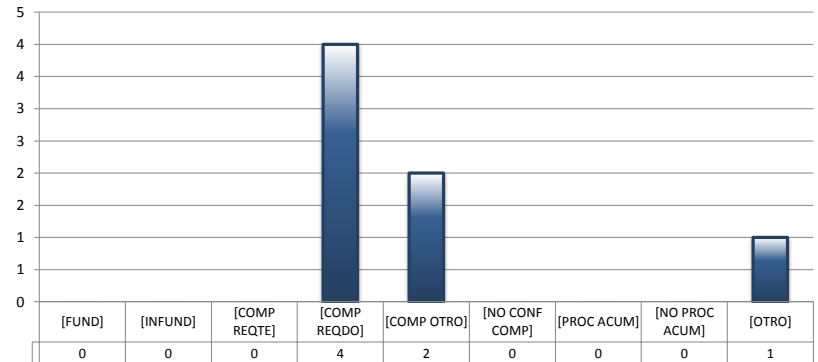
RECURSOS DE APELACIÓN

		PENAL	ADMINISTRATIVA	CIVIL	TOTAL
CONFIRMA	[CONF]	102	0	14	116
REVOCA	[REV]	15	0	6	21
MODIFICA	[MOD]	24	0	0	24
OTROS	[OTRO]	8	0	6	14
TOTAL		149	0	26	175



DIVERSOS ASUNTOS

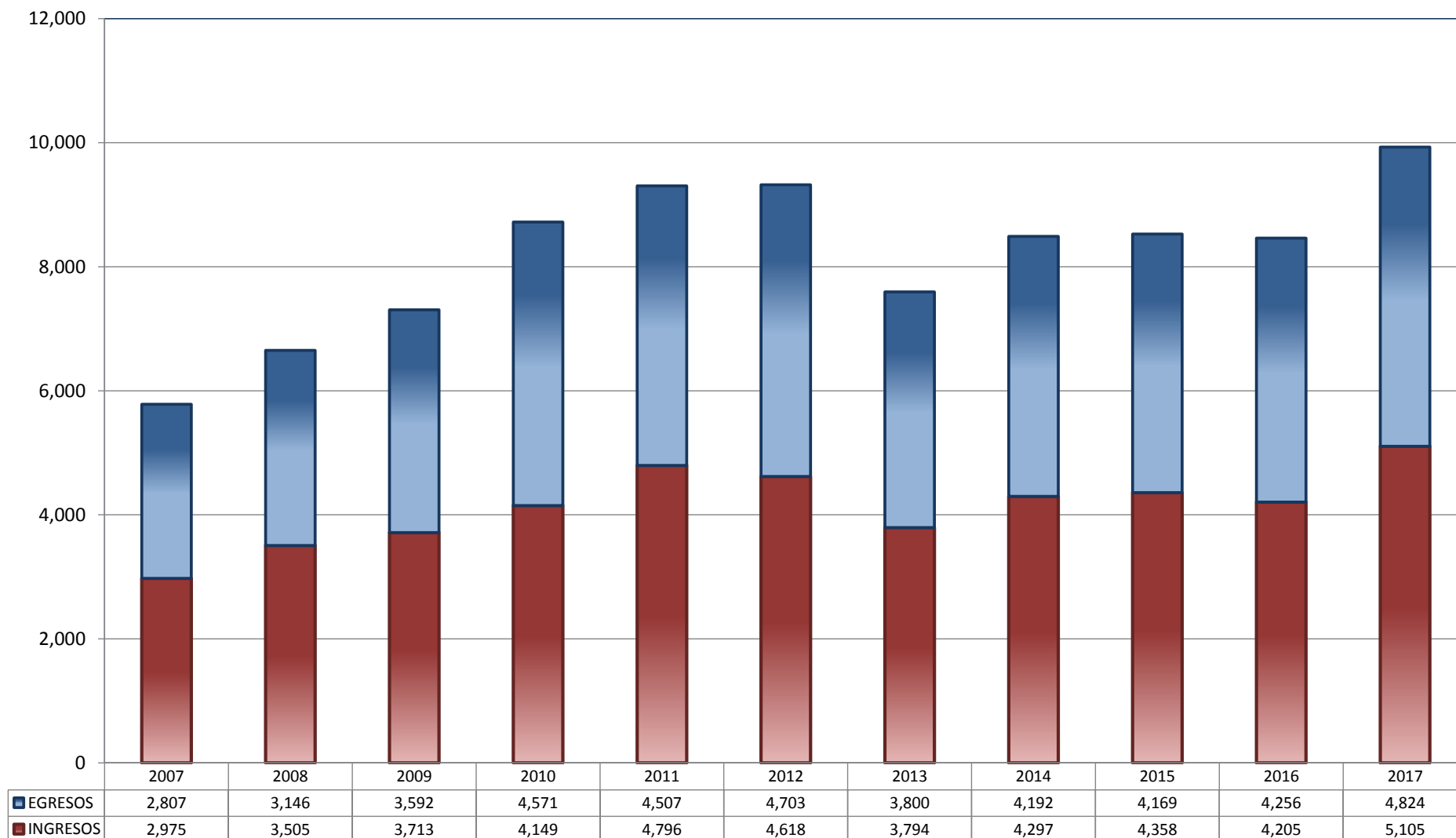
		PENAL	ADMINISTRATIVA	CIVIL	TOTAL
FUNDADA	[FUND]	0	0	0	0
INFUNDADA	[INFUND]	0	0	0	0
COMPETENTE REQUIRENTE	[COMP REQTE]	0	0	0	0
COMPETENTE REQUERIDO	[COMP REQDO]	4	0	0	4
COMPETENTE OTRO	[COMP OTRO]	2	0	0	2
DECLARA NO HAY CONFLICTO COMPETENCIAL	[NO CONF COMP]	0	0	0	0
PROCEDE ACUMULACIÓN	[PROC ACUM]	0	0	0	0
NO PROCEDE ACUMULACIÓN	[NO PROC ACUM]	0	0	0	0
OTRO	[OTRO]	0	0	1	1
TOTAL		6	0	1	7



JUZGADOS DE DISTRITO

TOTAL DE INGRESOS Y EGRESOS

PERIODO ESTADÍSTICO 2007 - 2017

26^o
CTO

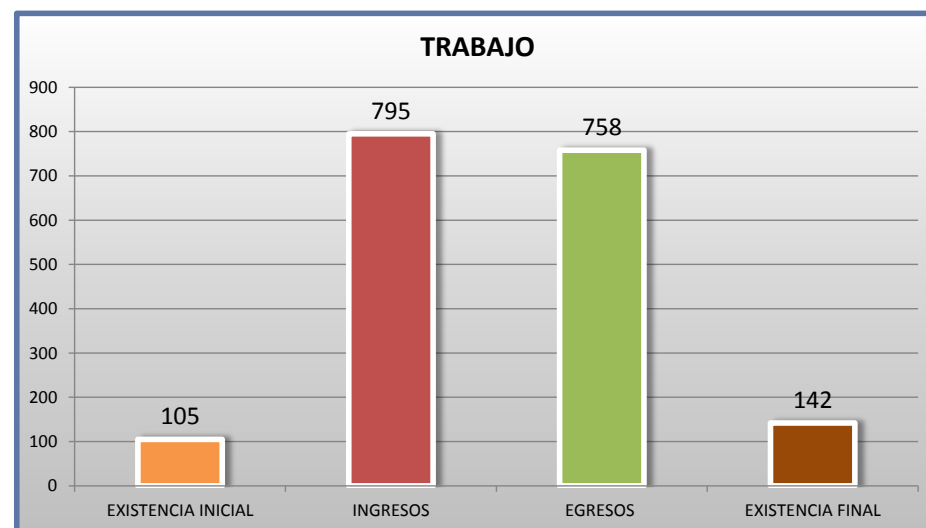
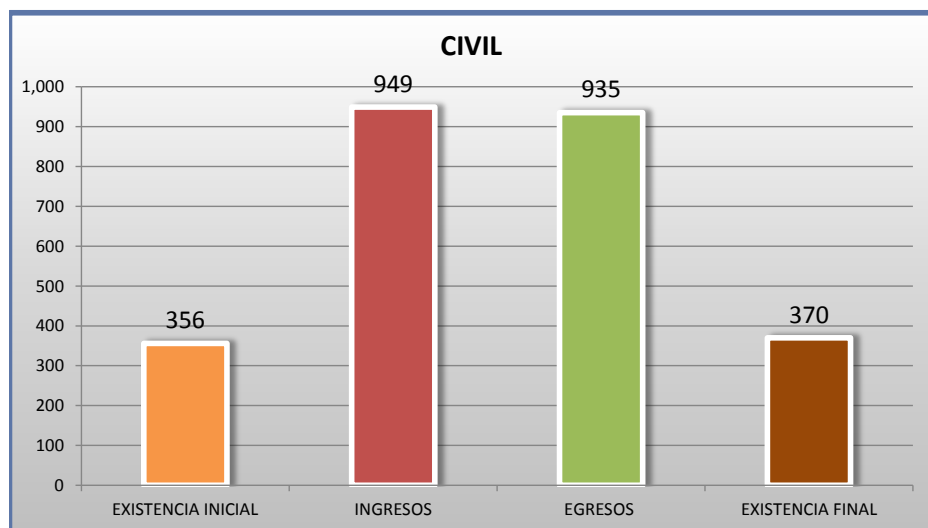
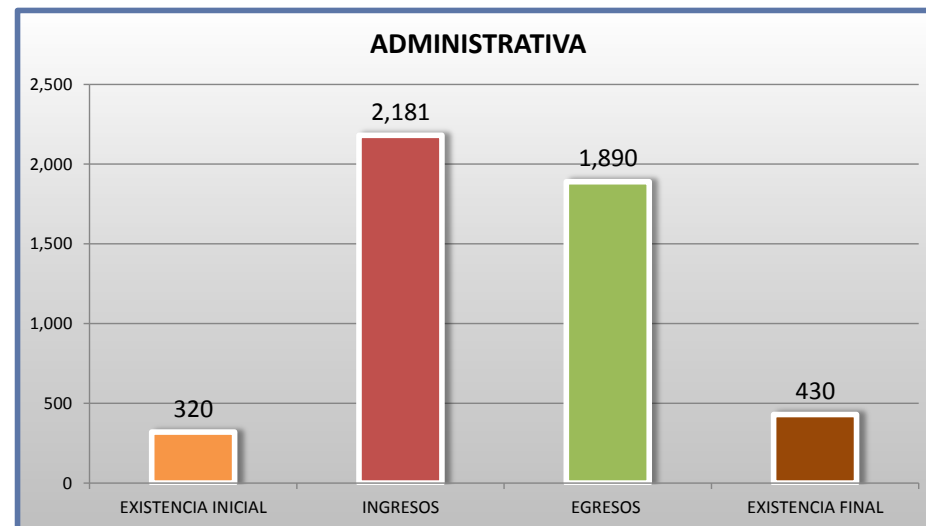
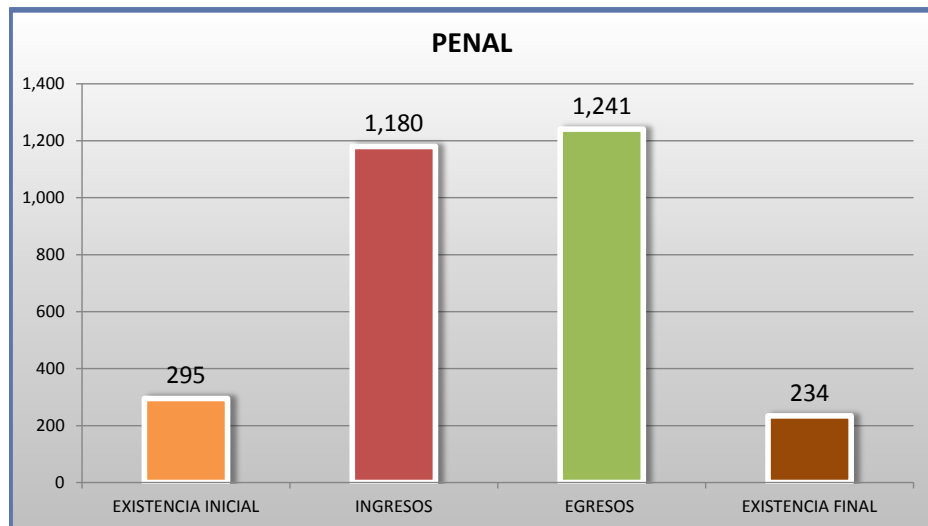
■ INGRESOS ■ EGRESOS

JUZGADOS DE DISTRITO

MOVIMIENTO ESTADÍSTICO DEL TOTAL DE ASUNTOS POR MATERIA

DEL 16 DE NOVIEMBRE DE 2016 AL 15 DE NOVIEMBRE DE 2017

26

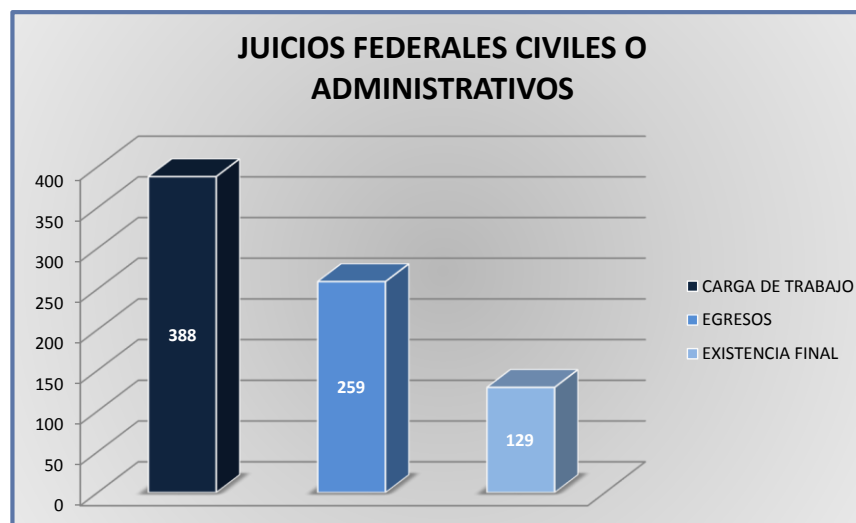
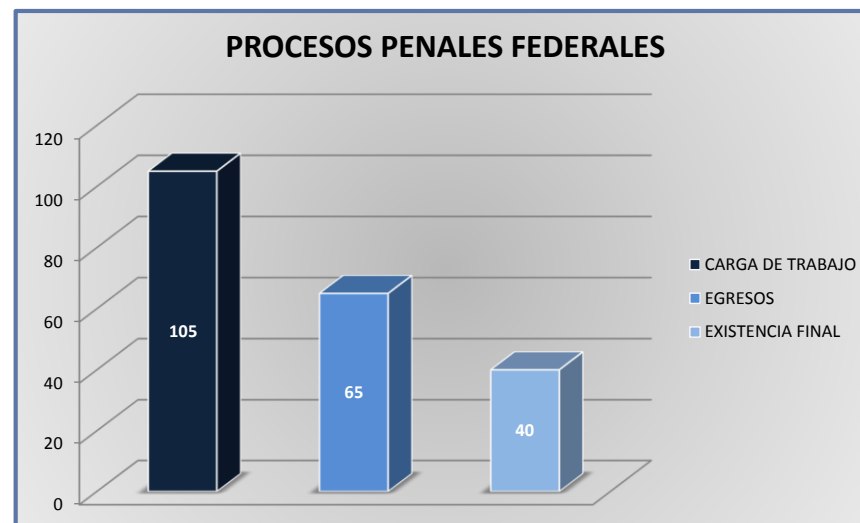
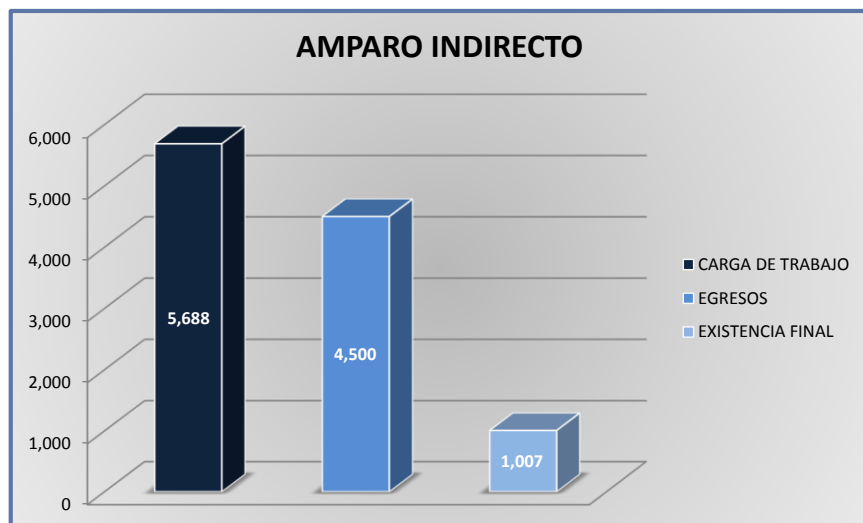
O
CTO

JUZGADOS DE DISTRITO

CARGA DE TRABAJO ATENDIDA POR TIPO DE ASUNTO

DEL 16 DE NOVIEMBRE DE 2016 AL 15 DE NOVIEMBRE DE 2017

26

O
CTO

JUZGADOS DE DISTRITO

MOVIMIENTO ESTADÍSTICO DEL TOTAL DE ASUNTOS POR MATERIA Y RUBRO

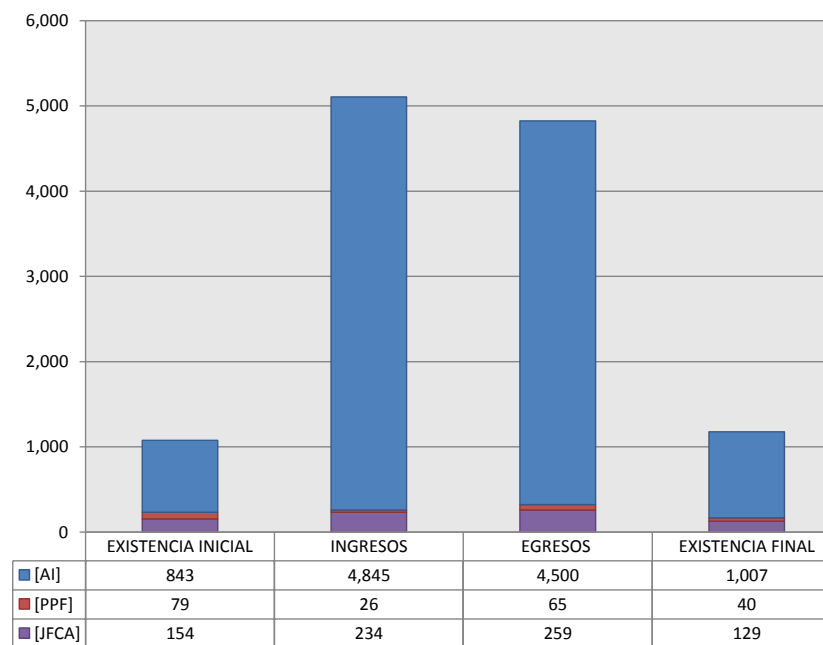
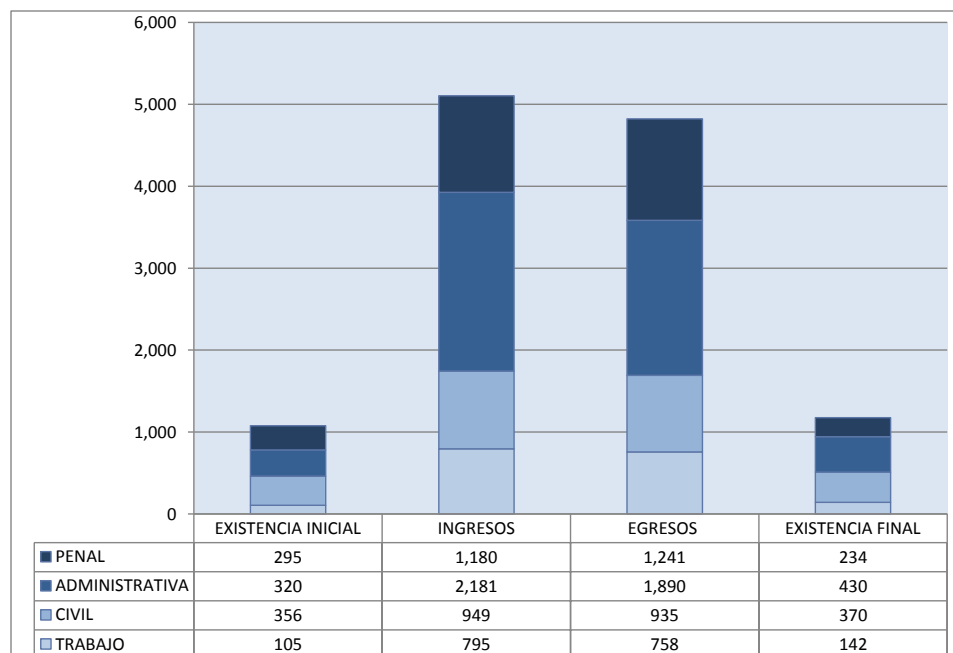
DEL 16 DE NOVIEMBRE DE 2016 AL 15 DE NOVIEMBRE DE 2017

26^o
CTO

		PENAL				ADMINISTRATIVA				CIVIL				TRABAJO				TOTAL			
		EXISTENCIA INICIAL	INGRESOS	EGRESOS	EXISTENCIA FINAL	EXISTENCIA INICIAL	INGRESOS	EGRESOS	EXISTENCIA FINAL	EXISTENCIA INICIAL	INGRESOS	EGRESOS	EXISTENCIA FINAL	EXISTENCIA INICIAL	INGRESOS	EGRESOS	EXISTENCIA FINAL	EXISTENCIA INICIAL	INGRESOS	EGRESOS	EXISTENCIA FINAL
AMPARO INDIRECTO	[AI]	216	1,154	1,176	194	319	2,180	1,890	428	203	716	676	243	105	795	758	142	843	4,845	4,500	1,007
PROCESOS PENALES FEDERALES	[PPF]	79	26	65	40	0	0	0	0	0	0	0	0	0	0	0	0	79	26	65	40
JUICIOS FEDERALES CIVILES O ADMINISTRATIVOS	[JFCA]	0	0	0	0	1	1	0	2	153	233	259	127	0	0	0	0	154	234	259	129
TOTAL		295	1,180	1,241	234	320	2,181	1,890	430	356	949	935	370	105	795	758	142	1,076	5,105	4,824	1,176

MATERIA

TIPO DE ASUNTO



JUZGADOS DE DISTRITO

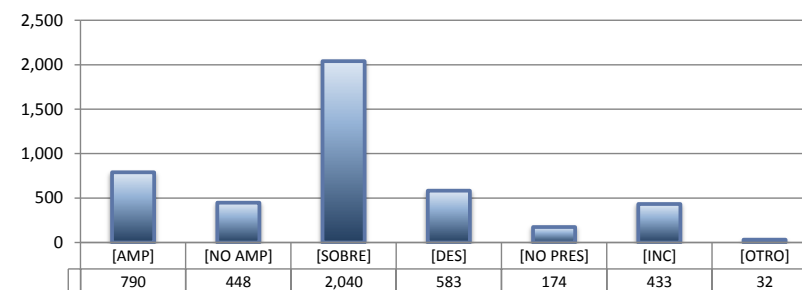
SENTIDO DE LAS SENTENCIAS Y RESOLUCIONES QUE PUSIERON FIN AL JUICIO, INSTANCIA O PROCEDIMIENTO

DEL 16 DE NOVIEMBRE DE 2016 AL 15 DE NOVIEMBRE DE 2017

26^o
CTO


AMPARO INDIRECTO

		PENAL	ADMINISTRATIVA	CIVIL	TRABAJO	TOTAL
AMPARA	[AMP]	74	337	80	299	790
NO AMPARA	[NO AMP]	122	160	119	47	448
SOBRESEE	[SOBRE]	810	675	260	295	2,040
DESECHAMIENTO	[DES]	54	303	152	74	583
NO PRESENTADA	[NO PRES]	42	78	27	27	174
INCOMPETENCIA	[INC]	73	306	38	16	433
OTROS	[OTRO]	1	31	0	0	32
TOTAL		1,176	1,890	676	758	4,500



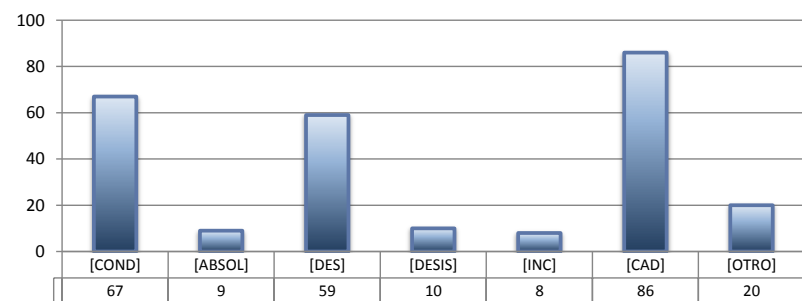
PROCESOS PENALES FEDERALES

		PENAL	ADMINISTRATIVA	CIVIL	TRABAJO	TOTAL
CONDENATORIA	[COND]	41	---	---	---	41
ABSOLUTORIA	[ABSOL]	1	---	---	---	1
OTROS	[OTROS]	16	---	---	---	16
TOTAL		58	0	0	0	58



JUICIOS FEDERALES CIVILES O ADMINISTRATIVOS

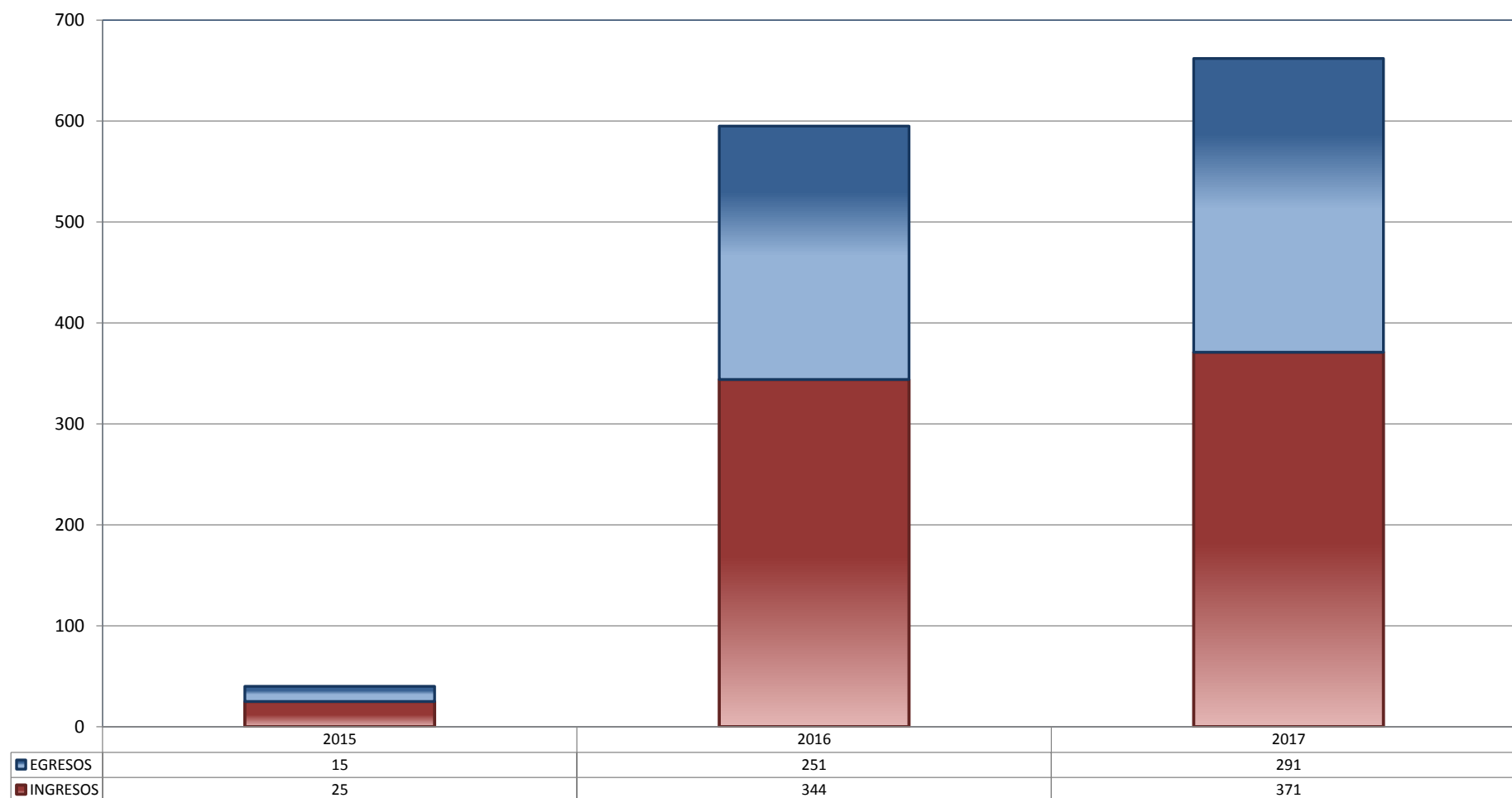
		PENAL	ADMINISTRATIVA	CIVIL	TRABAJO	TOTAL
CONDENATORIA	[COND]	---	0	67	---	67
ABSOLUTORIA	[ABSOL]	---	0	9	---	9
DESECHAMIENTO	[DES]	---	0	59	---	59
DESISTIMIENTO	[DESI]	---	0	10	---	10
INCOMPETENCIA	[INC]	---	0	8	---	8
CADUCIDAD	[CAD]	---	0	86	---	86
OTROS	[OTRO]	---	0	20	---	20
TOTAL		0	0	259	0	259



CENTRO DE JUSTICIA PENAL FEDERAL

TOTAL DE INGRESOS Y EGRESOS

PERIODO ESTADÍSTICO 2015 - 2017

26^o
CTO

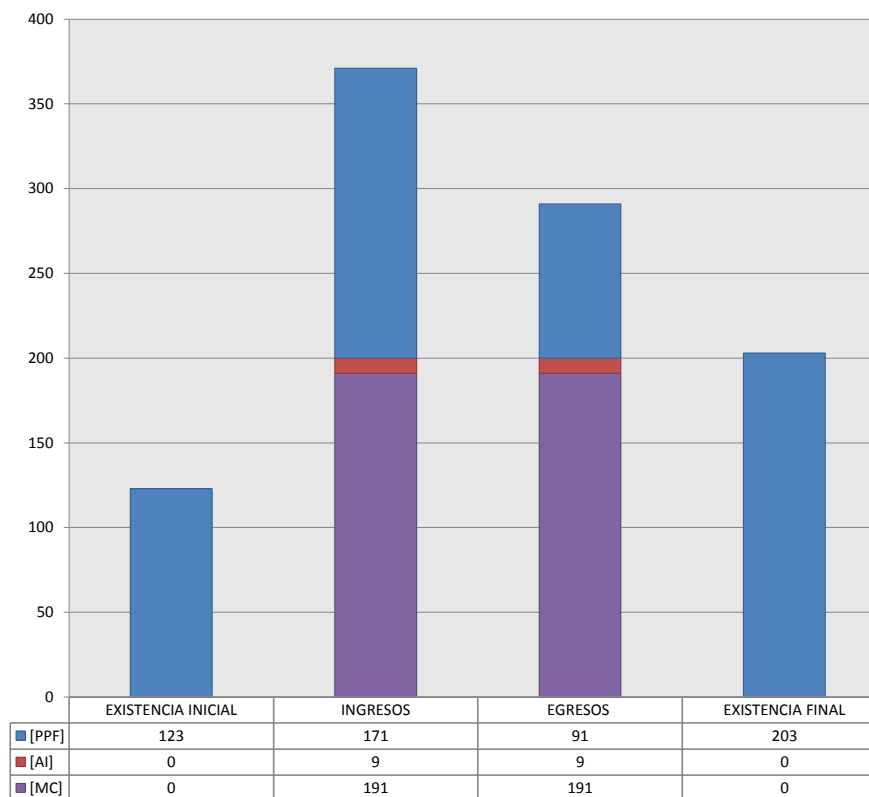
■ INGRESOS ■ EGRESOS

CENTRO DE JUSTICIA PENAL FEDERAL

MOVIMIENTO ESTADÍSTICO DEL TOTAL DE ASUNTOS POR RUBRO

DEL 16 DE NOVIEMBRE DE 2016 AL 15 DE NOVIEMBRE DE 2017

		TOTAL			
		EXISTENCIA INICIAL	INGRESOS	EGRESOS	EXISTENCIA FINAL
PROCESOS PENALES FEDERALES	[PPF]	123	171	91	203
ACTOS DE INVESTIGACIÓN	[AI]	0	9	9	0
MEDIDAS CAUTELARES	[MC]	0	191	191	0
TOTAL		123	371	291	203



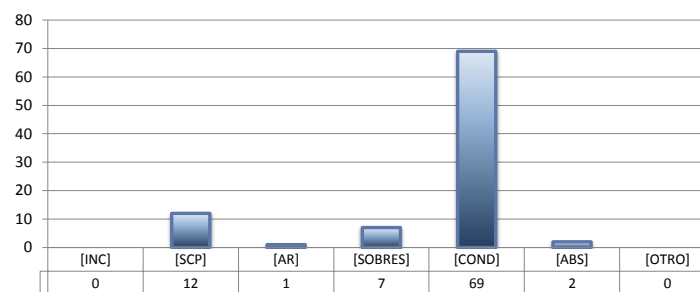
CENTRO DE JUSTICIA PENAL FEDERAL

SENTIDO DE LAS SENTENCIAS Y RESOLUCIONES QUE PUSIERON FIN AL JUICIO, INSTANCIA O PROCEDIMIENTO

DEL 16 DE NOVIEMBRE DE 2016 AL 15 DE NOVIEMBRE DE 2017

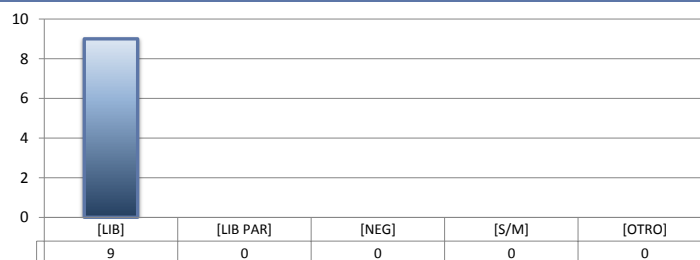
PROCESOS PENALES FEDERALES (1)

		TOTAL
INCOMPETENCIA	[INC]	0
SUSPENSIÓN CONDICIONAL DEL PROCESO	[SCP]	12
ACUERDO REPARATORIO	[AR]	1
SOBRESEIMIENTO	[SOBRES]	7
CONDENATORIA	[COND]	69
ABSOLUTORIA	[ABS]	2
OTRO (2)	[OTRO]	0
TOTAL		91



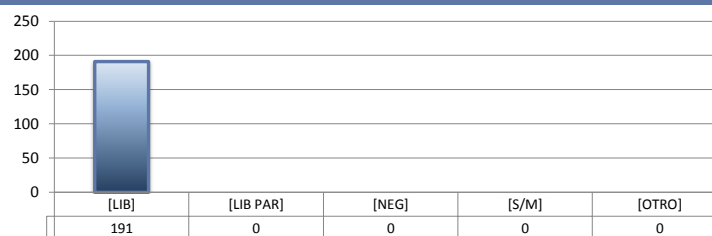
ACTOS DE INVESTIGACIÓN

		TOTAL
LIBRADA	[LIB]	9
LIBRADA PARCIALMENTE	[LIB PAR]	0
NEGADA	[NEG]	0
SIN MATERIA	[S/M]	0
OTRO	[OTRO]	0
TOTAL		9



MEDIDAS CAUTELARES

		TOTAL
LIBRADA	[LIB]	191
LIBRADA PARCIALMENTE	[LIB PAR]	0
NEGADA	[NEG]	0
SIN MATERIA	[S/M]	0
OTRO	[OTRO]	0
TOTAL		191



(1) Se contabilizan las sentencias condenatorias y absolutorias dictadas tanto en el procedimiento abreviado como en el juicio oral.

(2) Incluye las sentencias de acumulación, sobreseimiento por prescripción, negativa de orden u otra.