



ÓRGANOS JURISDICCIONALES

RESIDENCIA	TRIBUNALES COLEGIADOS		TRIBUNALES UNITARIOS	JUZGADOS DE DISTRITO	
	ORDINARIOS	AUXILIARES	ORDINARIOS	ORDINARIOS	AUXILIARES
Puebla	2	0	0	0	0
San Andrés Cholula	9	3	2	14	4
TOTAL	11	3	2	14	4
TOTAL GENERAL	14		2	18	

ÓRGANOS JURISDICCIONALES AUXILIARES EN CARÁCTER DE ORDINARIO

RESIDENCIA	TRIBUNALES COLEGIADOS	JUZGADOS DE DISTRITO
	AUXILIARES	AUXILIARES
Puebla	0	0
San Andrés Cholula	3	4
TOTAL	3	4

CENTROS DE JUSTICIA PENAL FEDERAL

RESIDENCIA	CENTROS DE JUSTICIA PENAL FEDERAL	JUEZ SISTEMA PENAL ACUSATORIO (JUECES DE CONTROL)	JUEZ SISTEMA PENAL ACUSATORIO (JUECES DE EJECUCIÓN) ⁽¹⁾	JUEZ ADMINISTRADOR
Puebla	1	4	1	1
San Andrés Cholula	0	0	0	0
TOTAL	1	4	1	1

(1) Según OFICIO SEPLE./UCNSJP /001/2732/2017, se aprueba la adscripción de un Juez de Distrito especializado en el Nuevo Sistema de Justicia Penal en los siguientes **Centros de Justicia Penal Federal**, para que se desempeñen como **jueces de ejecución**, a partir del 1 de agosto del 2017

- Juez Quinto de Distrito Especializado en el Sistema Penal Acusatorio, en el Estado de Puebla

Sexto Circuito Judicial

Puebla

Contexto

El sexto Circuito comprende la circunscripción territorial que ocupa el Estado de Puebla, cuya extensión es de 34,309.1 kilómetros cuadrados que representa el 1.7% del territorio nacional, administrativamente se divide en 217 municipios en las que se asientan 6,313,789 habitantes² que constituyen el 5.11% del total nacional.

Datos Demográficos	
Número de Municipios	217
⁽²⁾ Superficie (km ²)	34,309
Densidad de población (hab./km ²)	184
⁽³⁾ Tasa bruta de natalidad (Por mil)	20
⁽³⁾ Tasa bruta de mortalidad (Por cien)	6
⁽³⁾ Esperanza de vida al nacimiento total	75
⁽³⁾ Esperanza de vida al nacimiento hombres	72
⁽³⁾ Esperanza de vida al nacimiento mujeres	78

Tabla 1.

Del total de habitantes que integran el Circuito, 47.95% son hombres y 52.05% son mujeres, ahora bien, en esta demarcación territorial de cada 100 personas de 15 años o más, 17 tienen algún grado aprobado en educación superior.

Año	Número de Habitantes	Cantidad	Porcentaje Nivel Nacional
	⁽³⁾ Población Total	6,313,789	5.11%
2017	Distribución por género	Cantidad	Porcentaje
	Hombres	3,027,312	47.95%
	Mujeres	3,286,477	52.05%

Tabla 2.

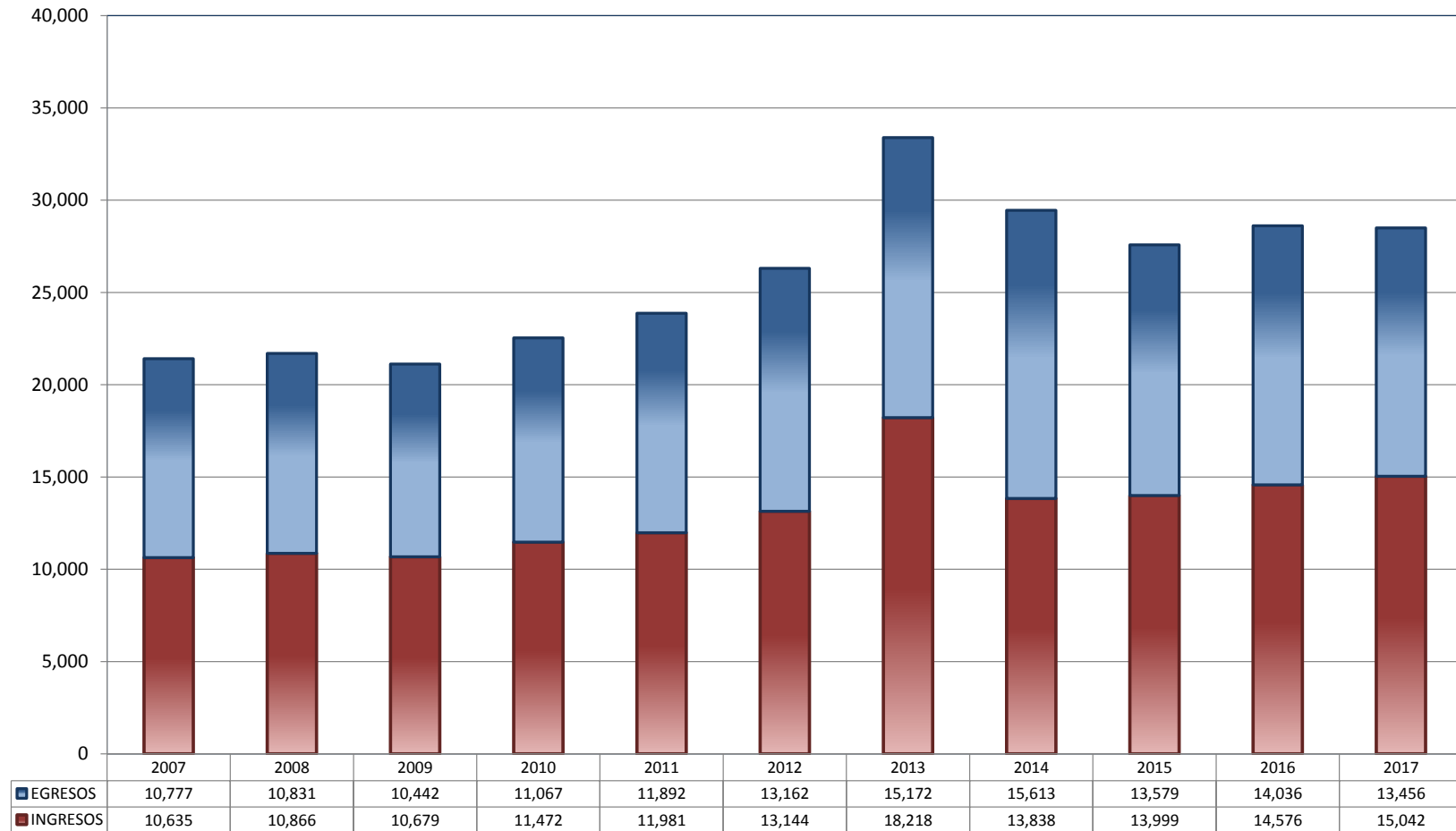
⁽²⁾ Panorama sociodemográfico de México 2015 / Instituto Nacional de Estadística y Geografía.-- México: INEGI, c2015, 96p. ISBN 978-607-739-718-2. <http://www.beta.inegi.org.mx/app/biblioteca/ficha.html?upc=702825078065>.

⁽³⁾ Datos de Proyecciones. http://www.conapo.gob.mx/es/CONAPO/Proyecciones_Datos.

TRIBUNALES COLEGIADOS DE CIRCUITO

TOTAL DE INGRESOS Y EGRESOS

PERIODO ESTADÍSTICO 2007 - 2017

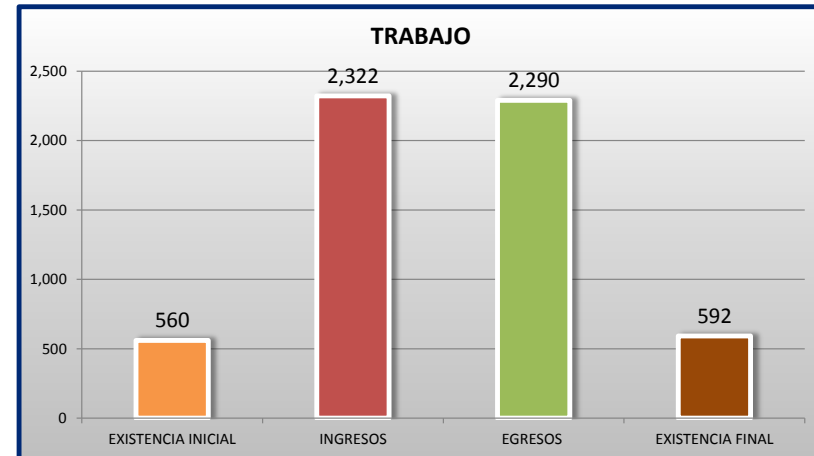
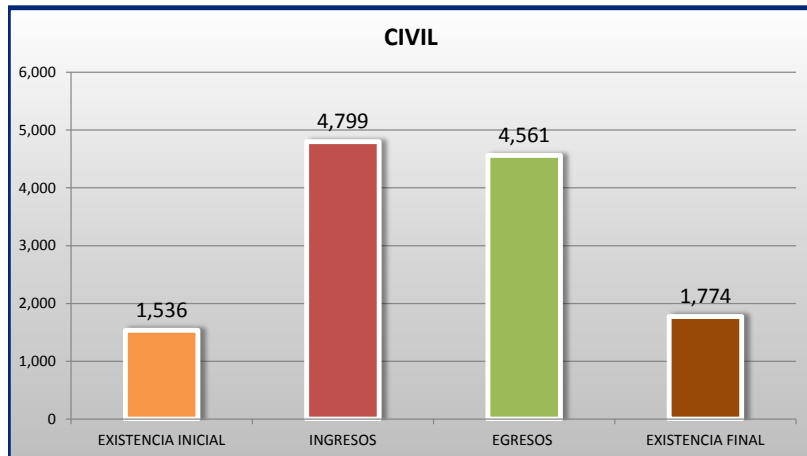
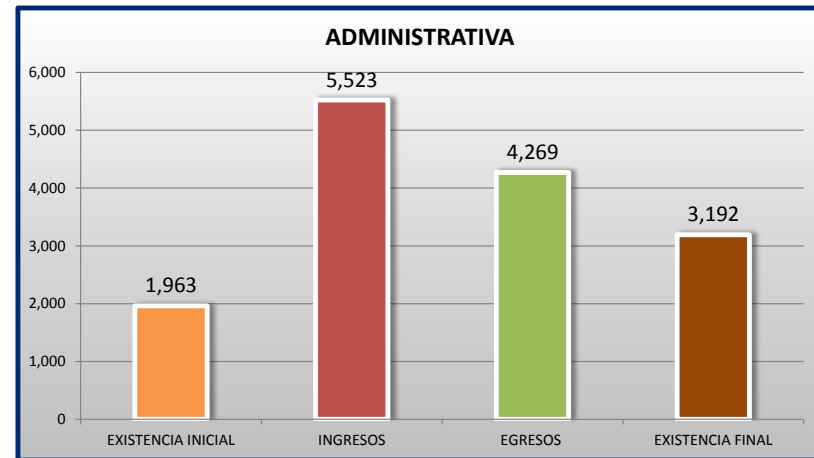
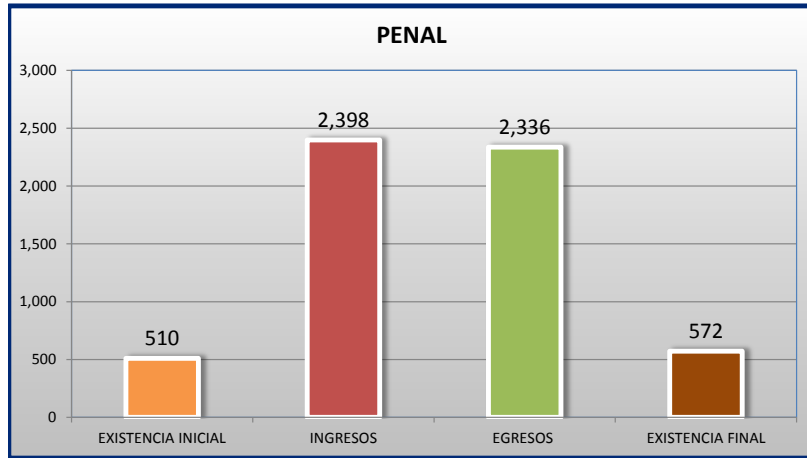
6
O
CTO

■ INGRESOS ■ EGRESOS

TRIBUNALES COLEGIADOS DE CIRCUITO

MOVIMIENTO ESTADÍSTICO DEL TOTAL DE ASUNTOS POR MATERIA

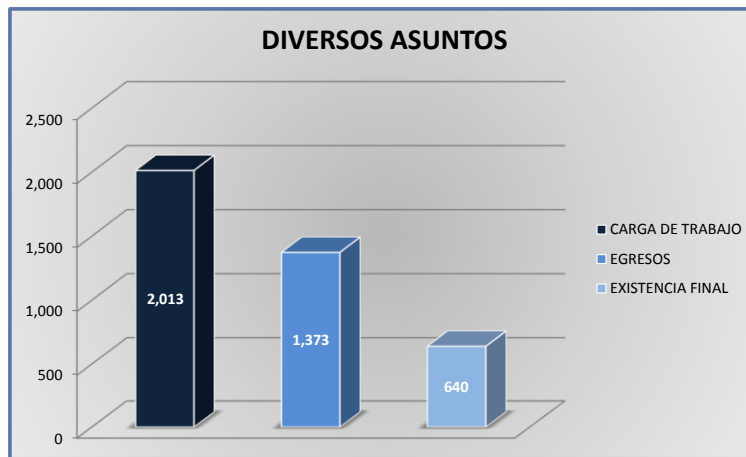
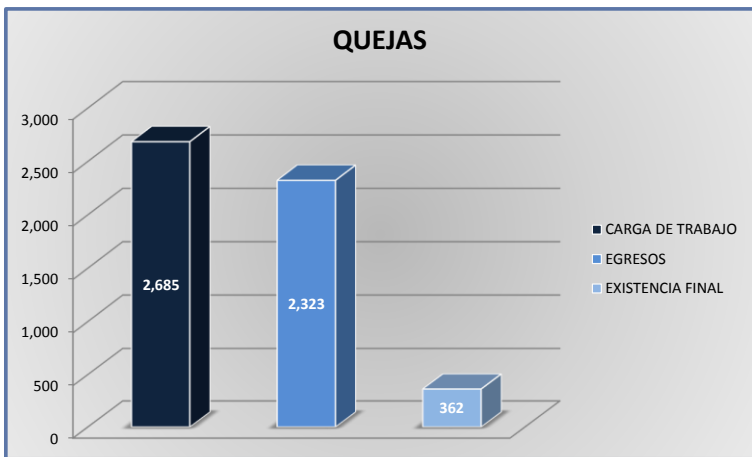
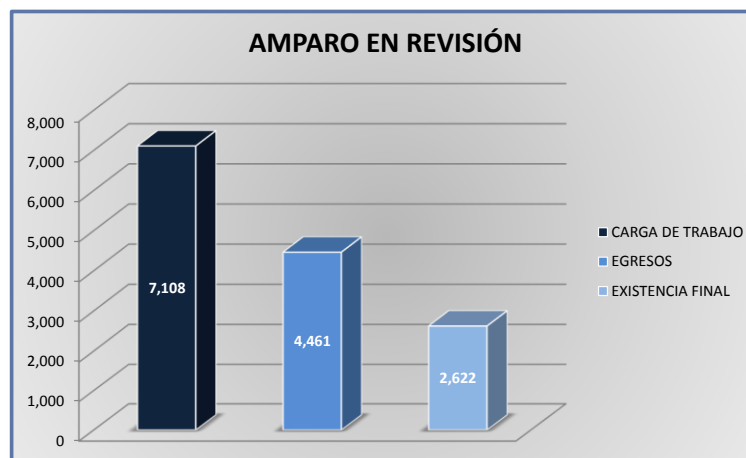
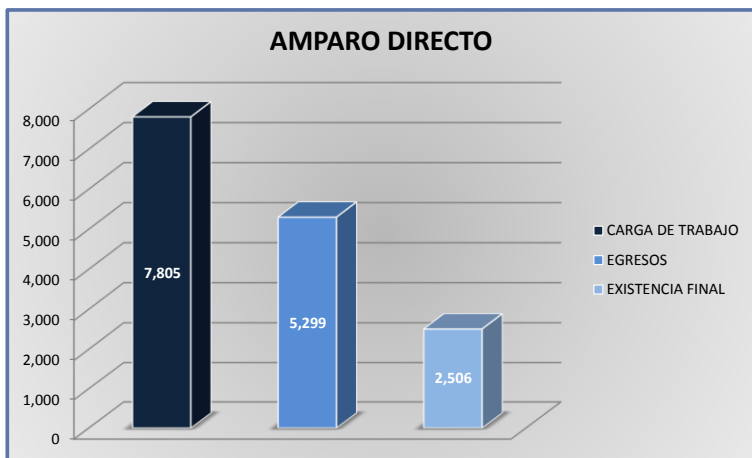
DEL 16 DE NOVIEMBRE DE 2016 AL 15 DE NOVIEMBRE DE 2017



TRIBUNALES COLEGIADOS DE CIRCUITO

CARGA DE TRABAJO ATENDIDA POR TIPO DE ASUNTO

DEL 16 DE NOVIEMBRE DE 2016 AL 15 DE NOVIEMBRE DE 2017



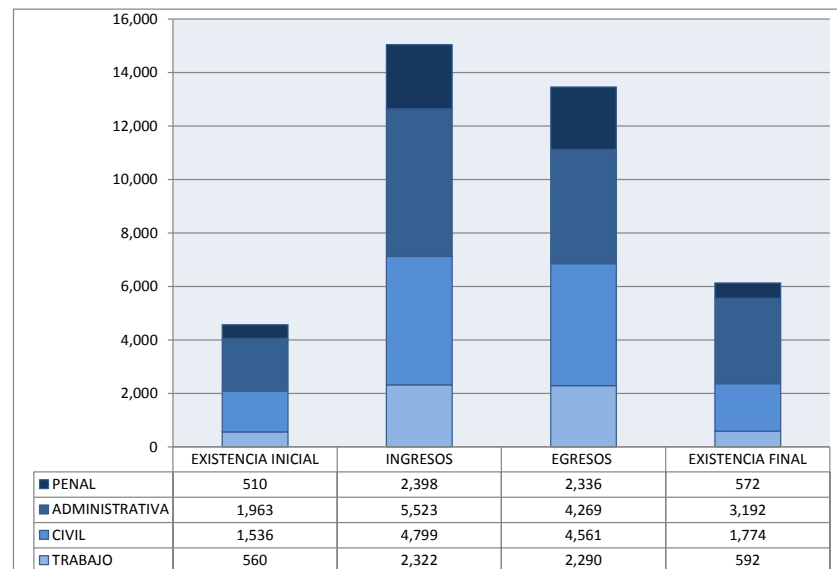
TRIBUNALES COLEGIADOS DE CIRCUITO

MOVIMIENTO ESTADÍSTICO DEL TOTAL DE ASUNTOS POR MATERIA Y RUBRO

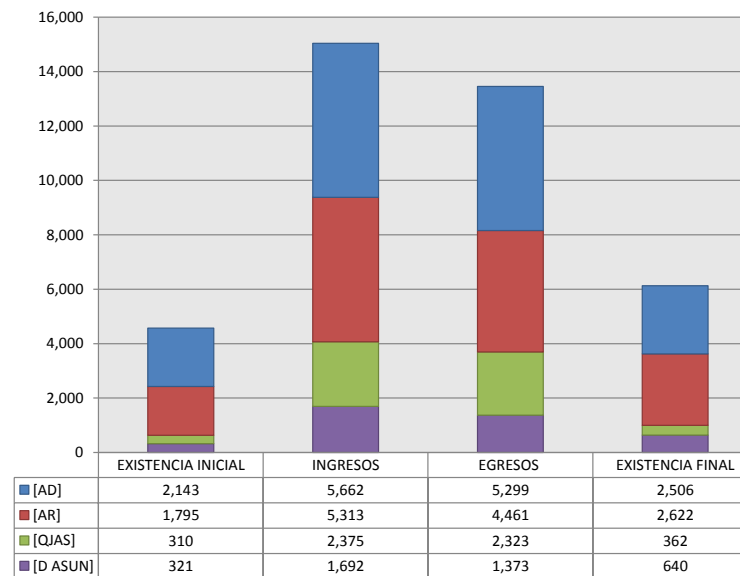
DEL 16 DE NOVIEMBRE DE 2016 AL 15 DE NOVIEMBRE DE 2017

	PENAL				ADMINISTRATIVA				CIVIL				TRABAJO				TOTAL			
	EXISTENCIA INICIAL	INGRESOS	EGRESOS	EXISTENCIA FINAL	EXISTENCIA INICIAL	INGRESOS	EGRESOS	EXISTENCIA FINAL	EXISTENCIA INICIAL	INGRESOS	EGRESOS	EXISTENCIA FINAL	EXISTENCIA INICIAL	INGRESOS	EGRESOS	EXISTENCIA FINAL	EXISTENCIA INICIAL	INGRESOS	EGRESOS	EXISTENCIA FINAL
AMPARO DIRECTO [AD]	247	787	755	279	680	1,479	1,280	879	779	1,974	1,873	880	437	1,422	1,391	468	2,143	5,662	5,299	2,506
AMPARO EN REVISIÓN [AR]	209	1,087	1,065	231	917	2,106	1,397	1,601	581	1,638	1,525	694	88	482	474	96	1,795	5,313	4,461	2,622
QUEJAS [QJAS]	27	340	332	35	109	823	771	161	145	919	913	151	29	293	307	15	310	2,375	2,323	362
DIVERSOS ASUNTOS [D ASUN]	27	184	184	27	257	1,115	821	551	31	268	250	49	6	125	118	13	321	1,692	1,373	640
TOTAL	510	2,398	2,336	572	1,963	5,523	4,269	3,192	1,536	4,799	4,561	1,774	560	2,322	2,290	592	4,569	15,042	13,456	6,130

MATERIA



TIPO DE ASUNTO



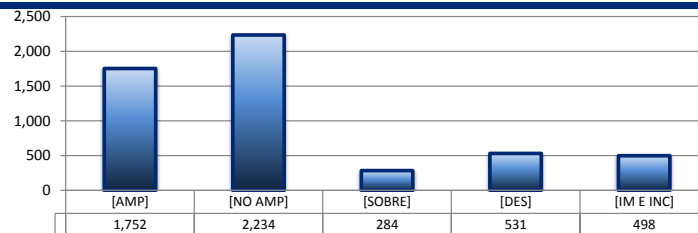
TRIBUNALES COLEGIADOS DE CIRCUITO

SENTIDO DE LAS SENTENCIAS Y RESOLUCIONES QUE PUSIERON FIN AL JUICIO O RECURSO

DEL 16 DE NOVIEMBRE DE 2016 AL 15 DE NOVIEMBRE DE 2017

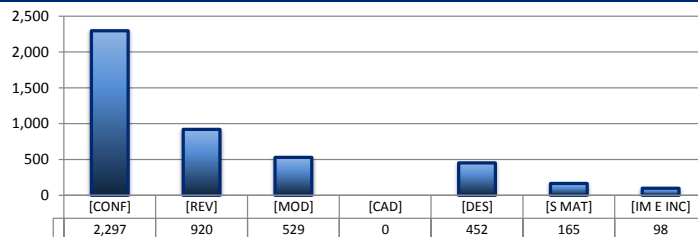
AMPARO DIRECTO

		PENAL	ADMINISTRATIVA	CIVIL	TRABAJO	TOTAL
AMPARA	[AMP]	378	304	396	674	1,752
NO AMPARA	[NO AMP]	222	646	927	439	2,234
SOBRESEE	[SOBRE]	29	62	61	132	284
DESECHAMIENTO	[DES]	71	207	172	81	531
IMPEDIMENTO E INCOMPETENCIA	[IM E INC]	55	61	317	65	498
TOTAL		755	1,280	1,873	1,391	5,299



AMPARO EN REVISIÓN

		PENAL	ADMINISTRATIVA	CIVIL	TRABAJO	TOTAL
CONFIRMA	[CONF]	624	558	920	195	2,297
REVOCA	[REV]	219	369	238	94	920
MODIFICA	[MOD]	111	154	180	84	529
CADUCIDAD	[CAD]	0	0	0	0	0
DESECHAMIENTO	[DES]	82	171	112	87	452
SIN MATERIA	[S MAT]	19	77	64	5	165
IMPEDIMENTO E INCOMPETENCIA	[IM E INC]	10	68	11	9	98
TOTAL		1,065	1,397	1,525	474	4,461



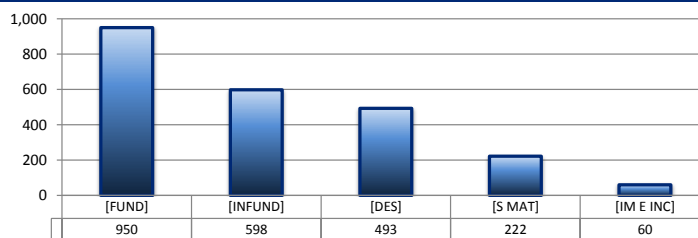
QUEJAS

78

84

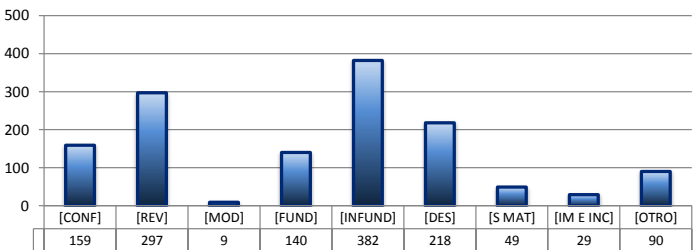
90

		PENAL	ADMINISTRATIVA	CIVIL	TRABAJO	TOTAL
FUNDADA	[FUND]	130	242	480	98	950
INFUNDADA	[INFUND]	83	193	185	137	598
DESECHAMIENTO	[DES]	83	193	171	46	493
SIN MATERIA	[S MAT]	33	107	62	20	222
IMPEDIMENTO E INCOMPETENCIA	[IM E INC]	3	36	15	6	60
TOTAL		332	771	913	307	2,323



DIVERSOS ASUNTOS*

		PENAL	ADMINISTRATIVA	CIVIL	TRABAJO	TOTAL
CONFIRMA	[CONF]	0	159	0	0	159
REVOCA	[REV]	0	297	0	0	297
MODIFICA	[MOD]	0	9	0	0	9
FUNDADA	[FUND]	26	57	40	17	140
INFUNDADA	[INFUND]	116	77	126	63	382
DESECHAMIENTO	[DES]	19	157	31	11	218
SIN MATERIA	[S MAT]	9	23	9	8	49
IMPEDIMENTO E INCOMPETENCIA	[IM E INC]	2	8	19	0	29
OTROS	[OTRO]	12	34	25	19	90
TOTAL		184	821	250	118	1,373

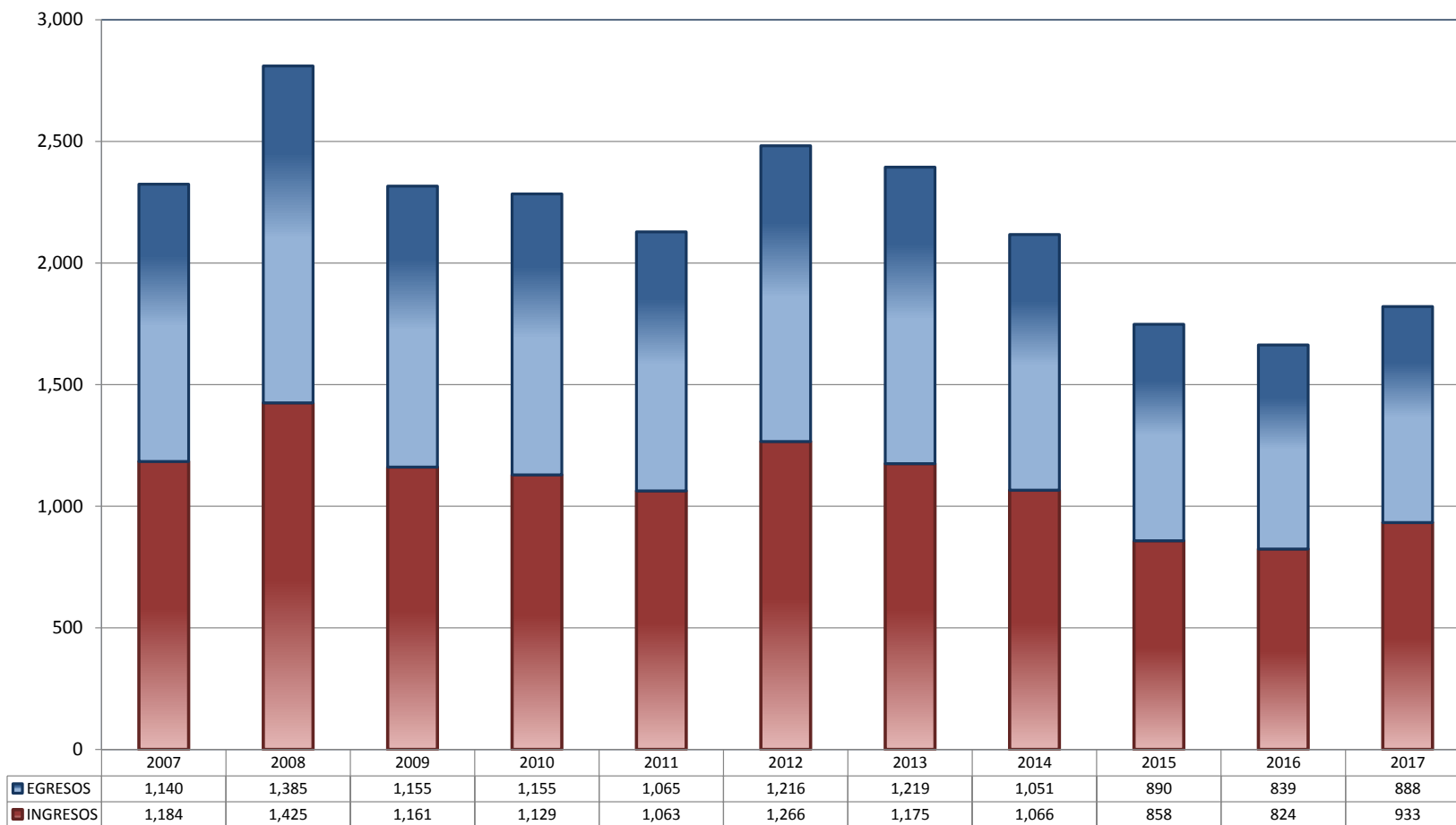


* Revisión fiscal, conflictos competenciales, impedimento, incidentes de inejecución, inconformidades, reclamaciones, reconocimiento de inocencia repetición del acto reclamado, revisión contenciosa administrativa y conflictos de acumulación.

TRIBUNALES UNITARIOS DE CIRCUITO

TOTAL DE INGRESOS Y EGRESOS

PERIODO ESTADÍSTICO 2007 - 2017

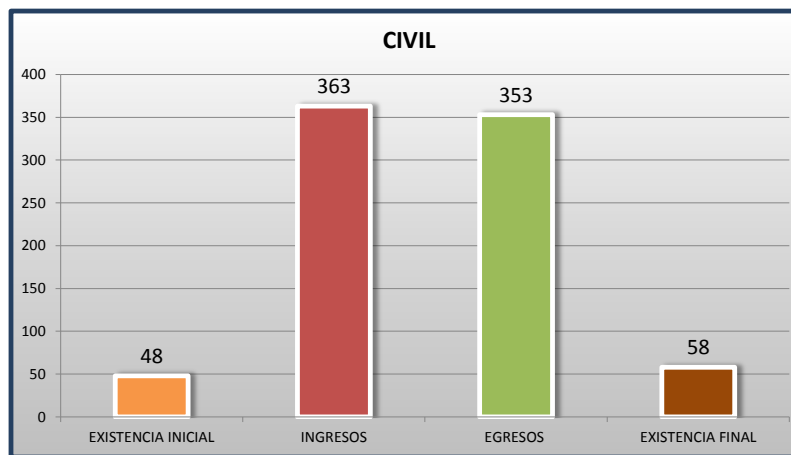
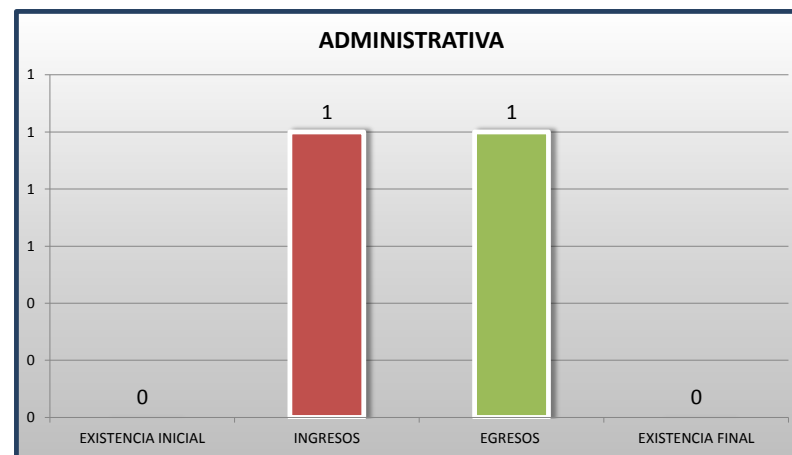
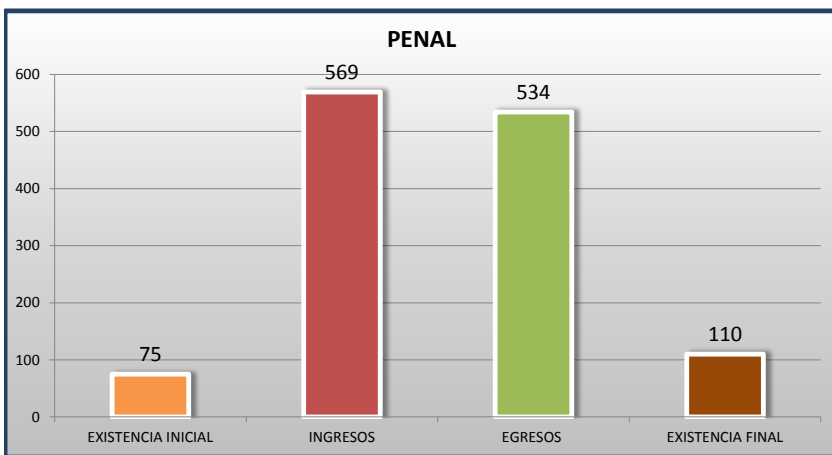
6
O
CTO

■ INGRESOS ■ EGRESOS

TRIBUNALES UNITARIOS DE CIRCUITO

MOVIMIENTO ESTADÍSTICO DEL TOTAL DE ASUNTOS POR MATERIA

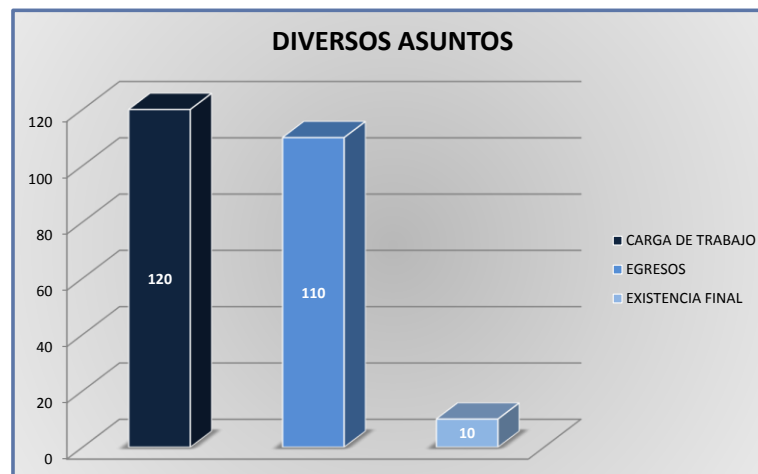
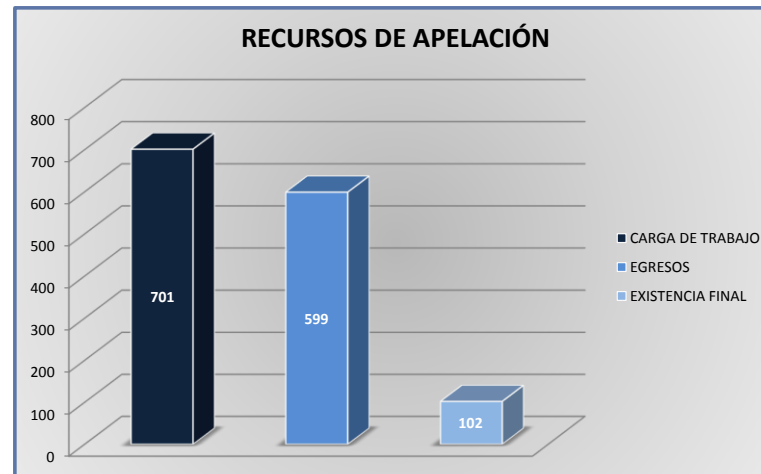
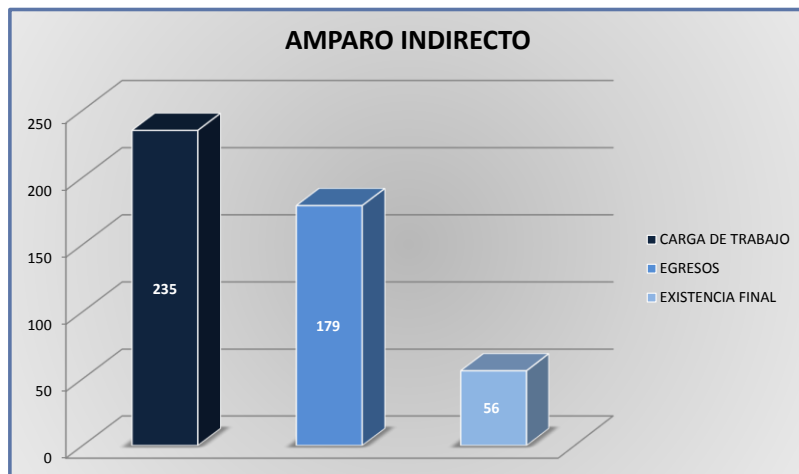
DEL 16 DE NOVIEMBRE DE 2016 AL 15 DE NOVIEMBRE DE 2017



TRIBUNALES UNITARIOS DE CIRCUITO

CARGA DE TRABAJO ATENDIDA POR TIPO DE ASUNTO

DEL 16 DE NOVIEMBRE DE 2016 AL 15 DE NOVIEMBRE DE 2017



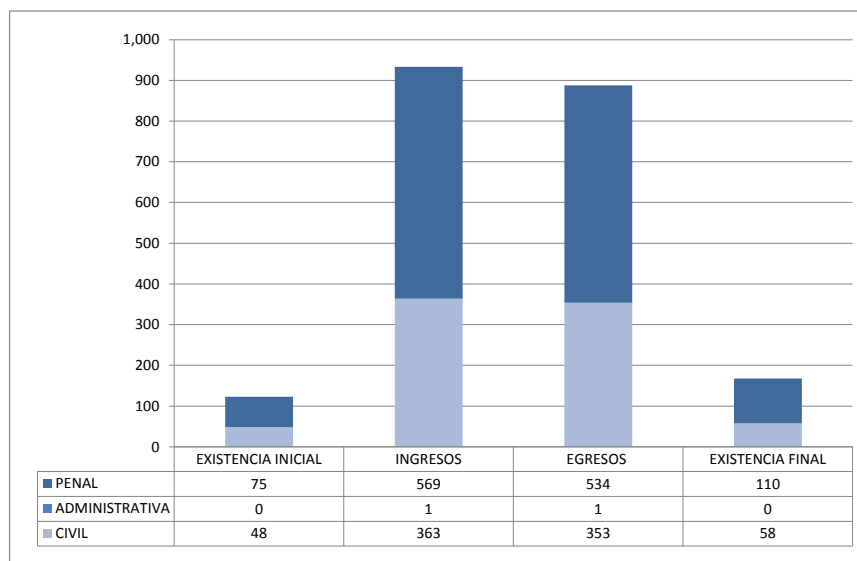
TRIBUNALES UNITARIOS DE CIRCUITO

MOVIMIENTO ESTADÍSTICO DEL TOTAL DE ASUNTOS POR MATERIA Y RUBRO

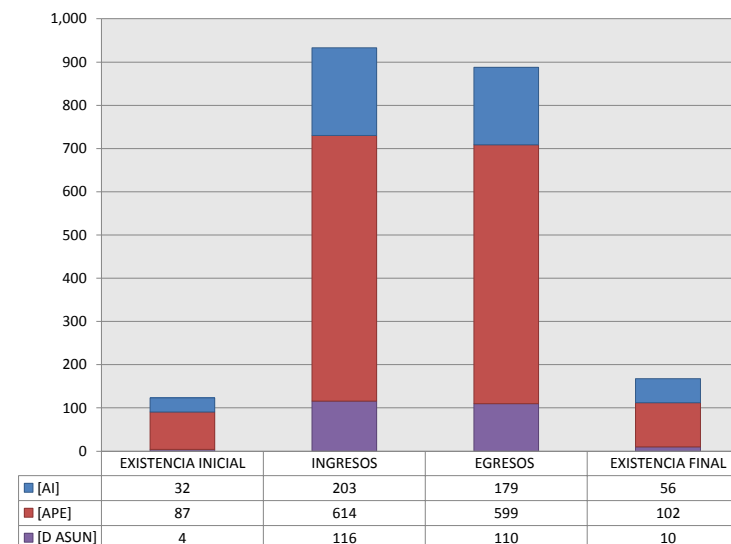
DEL 16 DE NOVIEMBRE DE 2016 AL 15 DE NOVIEMBRE DE 2017

	PENAL				ADMINISTRATIVA				CIVIL				TOTAL			
	EXISTENCIA INICIAL	INGRESOS	EGRESOS	EXISTENCIA FINAL	EXISTENCIA INICIAL	INGRESOS	EGRESOS	EXISTENCIA FINAL	EXISTENCIA INICIAL	INGRESOS	EGRESOS	EXISTENCIA FINAL	EXISTENCIA INICIAL	INGRESOS	EGRESOS	EXISTENCIA FINAL
AMPARO INDIRECTO [AI]	22	150	126	46	0	1	1	0	10	52	52	10	32	203	179	56
RECURSO DE APELACIÓN [APE]	52	384	373	63	0	0	0	0	35	230	226	39	87	614	599	102
DIVERSOS ASUNTOS (1) [D ASUN]	1	35	35	1	0	0	0	0	3	81	75	9	4	116	110	10
TOTAL	75	569	534	110	0	1	1	0	48	363	353	58	123	933	888	168

MATERIA



TIPO DE ASUNTO



(1) INCLUYE LOS RECURSOS DE DENEGADA APELACIÓN Y QUEJA, ASÍ COMO LOS IMPEDIMENTOS, CONFLICTOS COMPETENCIALES ENTRE JUECES, CONFLICTOS DE ACUMULACIÓN Y OTRO.

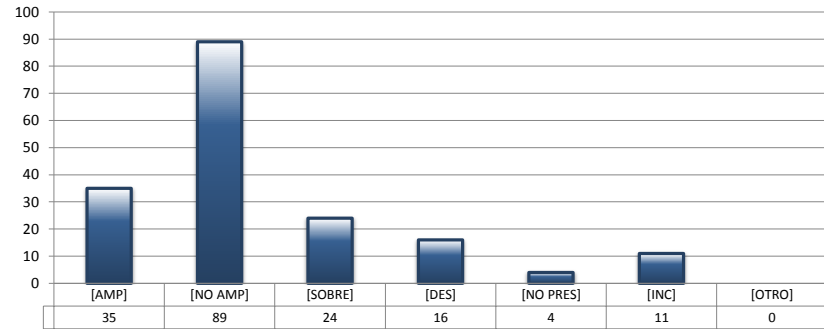
TRIBUNALES UNITARIOS DE CIRCUITO

SENTIDO DE LAS SENTENCIAS Y RESOLUCIONES QUE PUSIERON FIN AL JUICIO O PROCEDIMIENTO

DEL 16 DE NOVIEMBRE DE 2016 AL 15 DE NOVIEMBRE DE 2017

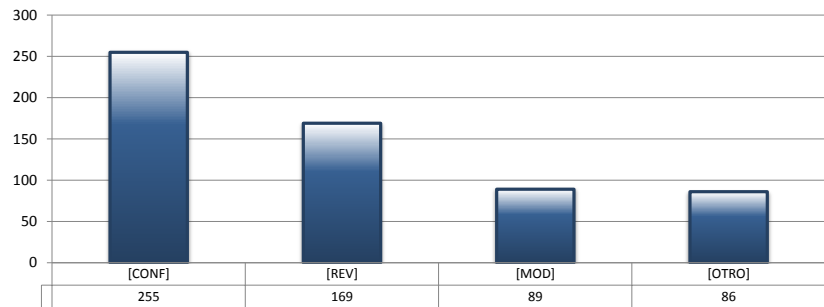
AMPARO INDIRECTO

		PENAL	ADMINISTRATIVA	CIVIL	TOTAL
AMPARA	[AMP]	23	0	12	35
NO AMPARA	[NO AMP]	69	0	20	89
SOBRESEE	[SOBRE]	16	0	8	24
DESECHAMIENTO	[DES]	7	0	9	16
NO PRESENTADA	[NO PRES]	4	0	0	4
INCOMPETENCIA	[INC]	7	1	3	11
OTROS	[OTRO]	0	0	0	0
TOTAL		126	1	52	179



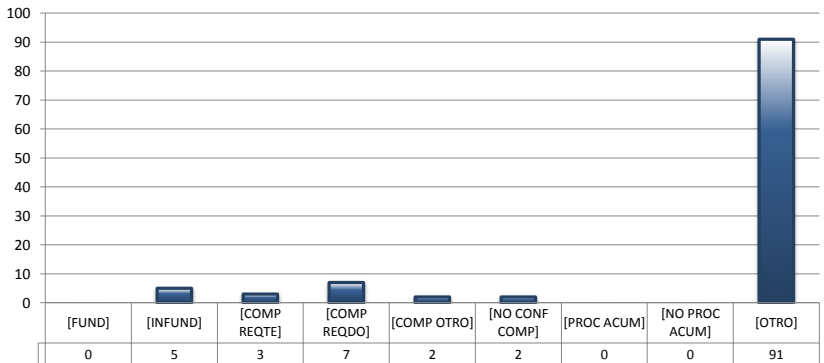
RECURSOS DE APELACIÓN

		PENAL	ADMINISTRATIVA	CIVIL	TOTAL
CONFIRMA	[CONF]	161	0	94	255
REVOCA	[REV]	101	0	68	169
MODIFICA	[MOD]	62	0	27	89
OTROS	[OTRO]	49	0	37	86
TOTAL		373	0	226	599



DIVERSOS ASUNTOS

		PENAL	ADMINISTRATIVA	CIVIL	TOTAL
FUNDADA	[FUND]	0	0	0	0
INFUNDADA	[INFUND]	5	0	0	5
COMPETENTE REQUIRENTE	[COMP REQTE]	3	0	0	3
COMPETENTE REQUERIDO	[COMP REQDO]	6	0	1	7
COMPETENTE OTRO	[COMP OTRO]	1	0	1	2
DECLARA NO HAY CONFLICTO COMPETENCIAL	[NO CONF COMP]	2	0	0	2
PROCEDE ACUMULACIÓN	[PROC ACUM]	0	0	0	0
NO PROCEDE ACUMULACIÓN	[NO PROC ACUM]	0	0	0	0
OTRO	[OTRO]	18	0	73	91
TOTAL		35	0	75	110

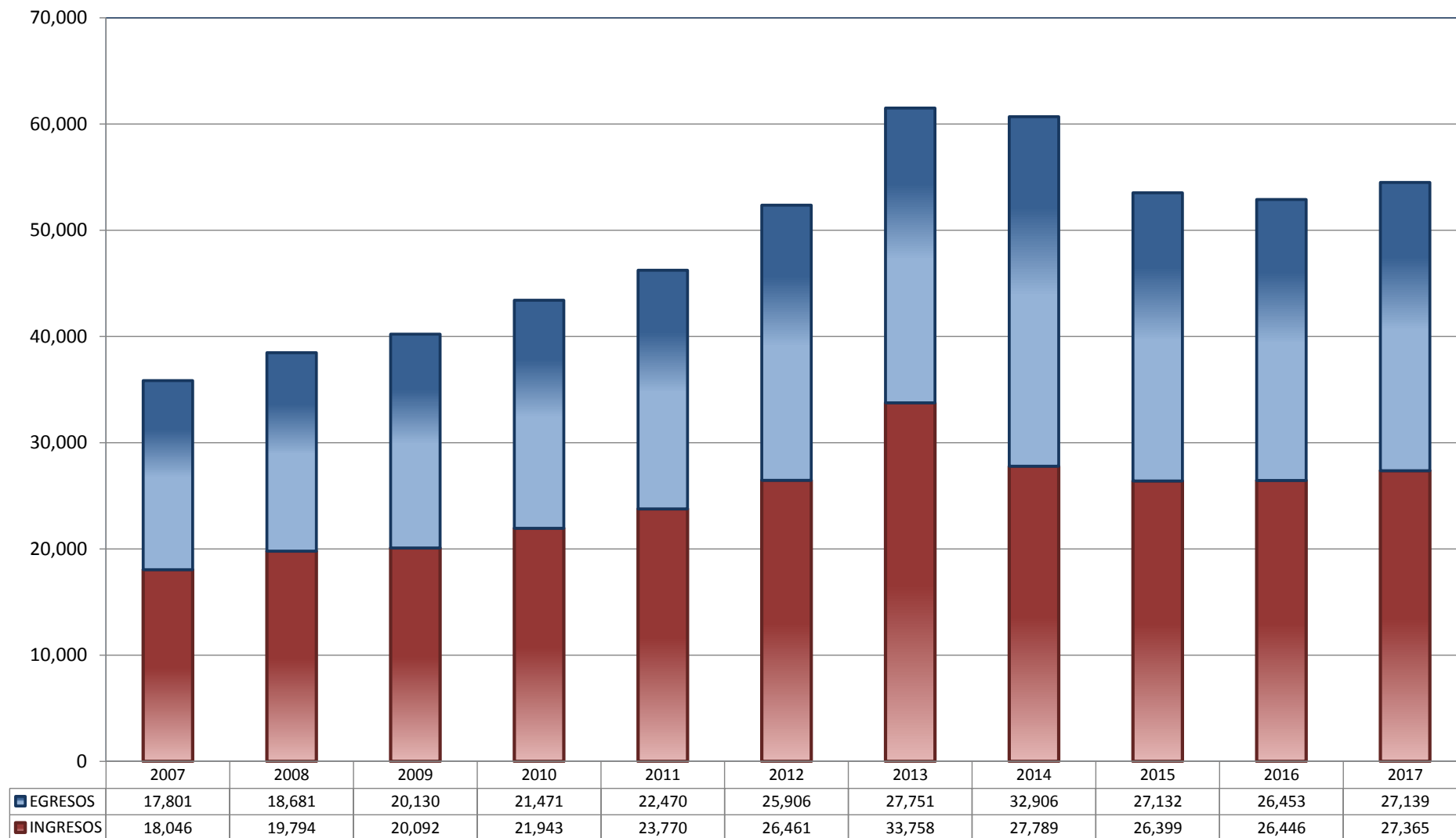


JUZGADOS DE DISTRITO

TOTAL DE INGRESOS Y EGRESOS

PERIODO ESTADÍSTICO 2007 - 2017

6

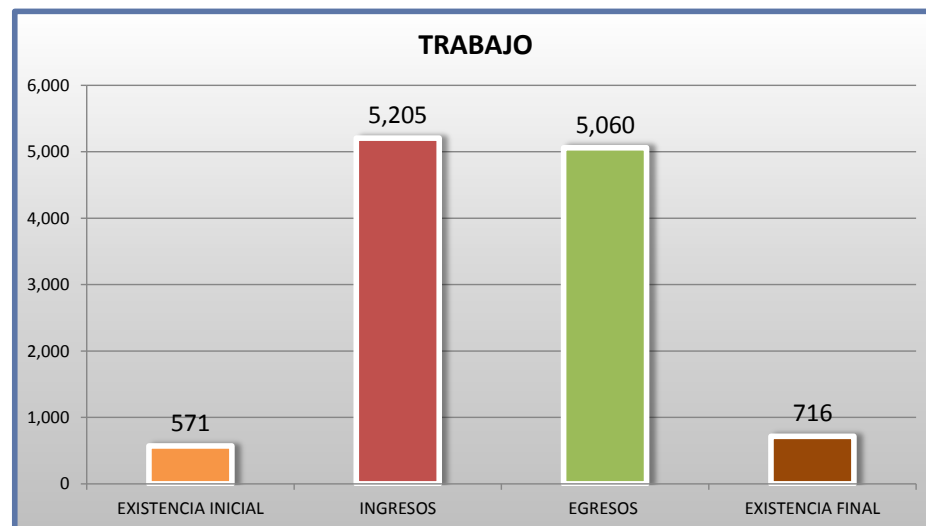
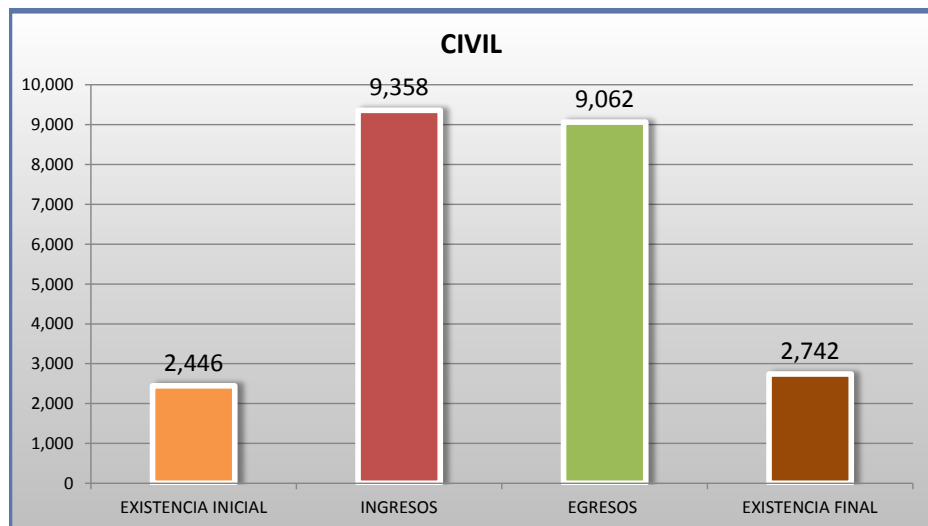
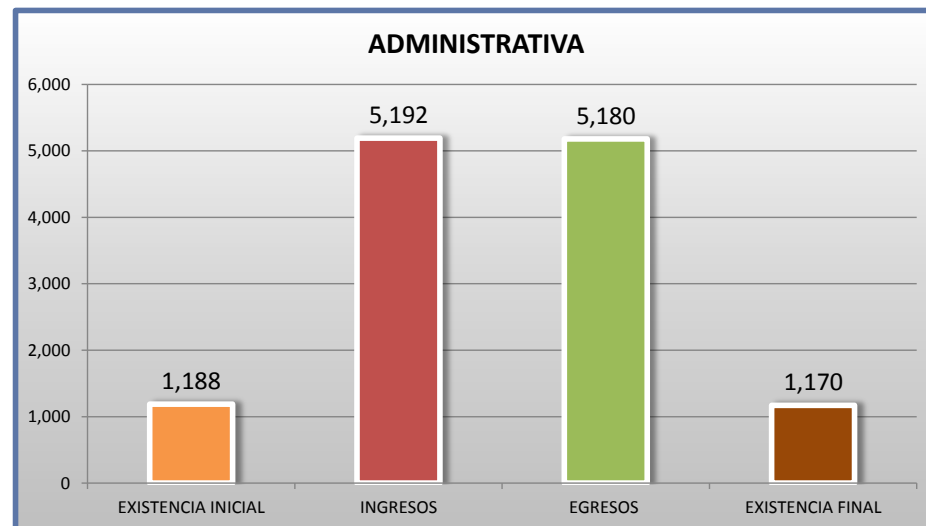
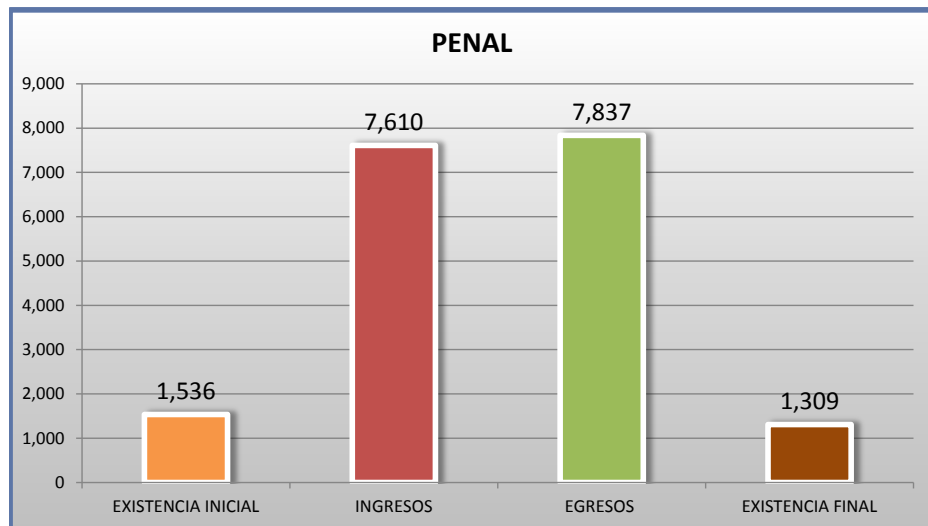
O
CTO

■ INGRESOS ■ EGRESOS

JUZGADOS DE DISTRITO

MOVIMIENTO ESTADÍSTICO DEL TOTAL DE ASUNTOS POR MATERIA

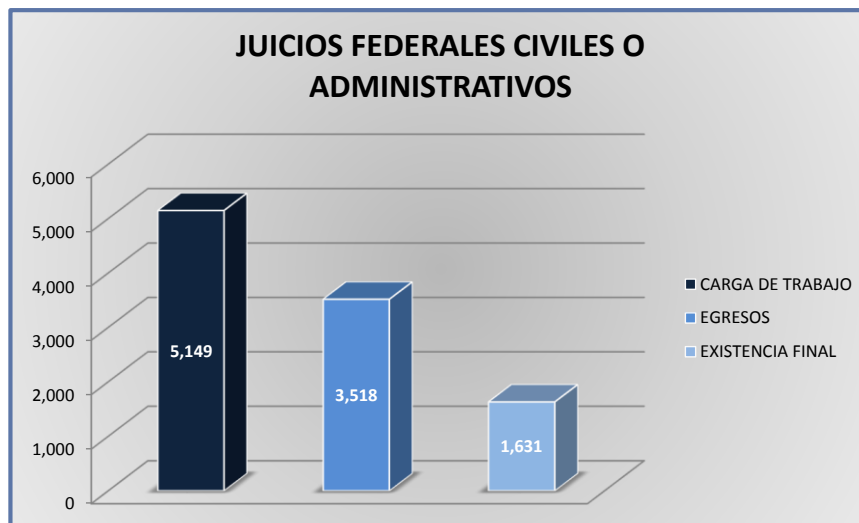
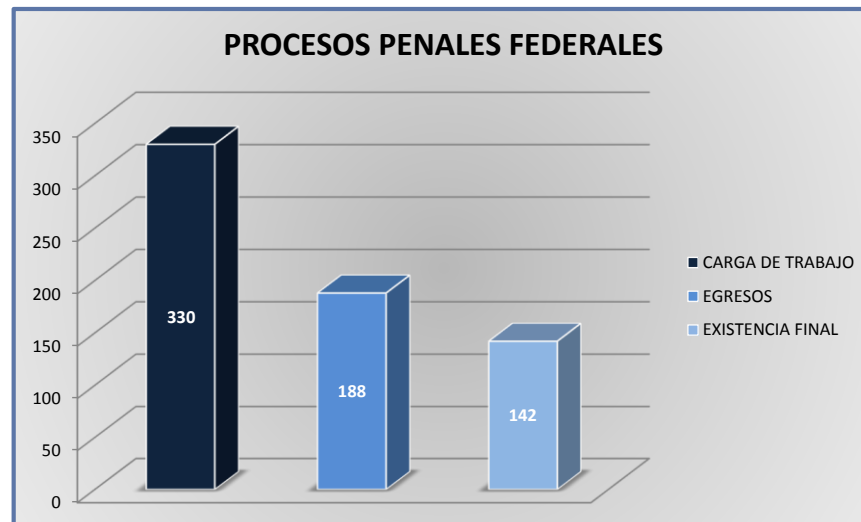
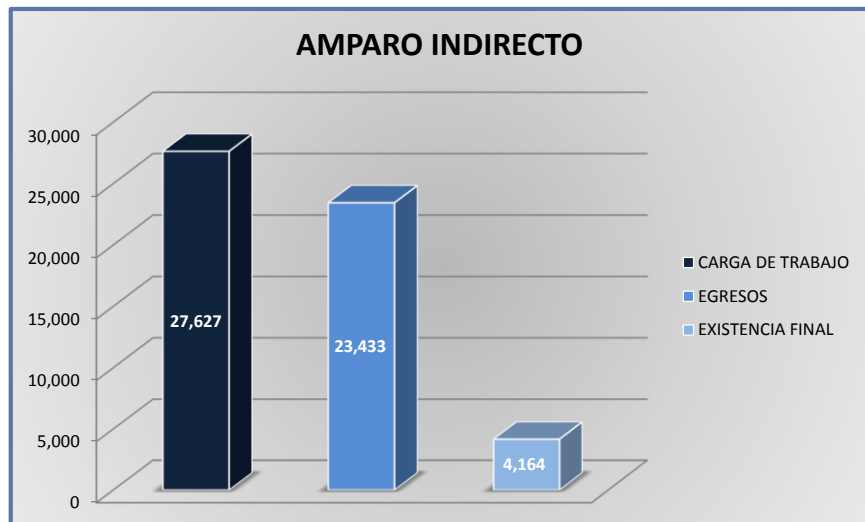
DEL 16 DE NOVIEMBRE DE 2016 AL 15 DE NOVIEMBRE DE 2017



JUZGADOS DE DISTRITO

CARGA DE TRABAJO ATENDIDA POR TIPO DE ASUNTO

DEL 16 DE NOVIEMBRE DE 2016 AL 15 DE NOVIEMBRE DE 2017



JUZGADOS DE DISTRITO

MOVIMIENTO ESTADÍSTICO DEL TOTAL DE ASUNTOS POR MATERIA Y RUBRO

DEL 16 DE NOVIEMBRE DE 2016 AL 15 DE NOVIEMBRE DE 2017

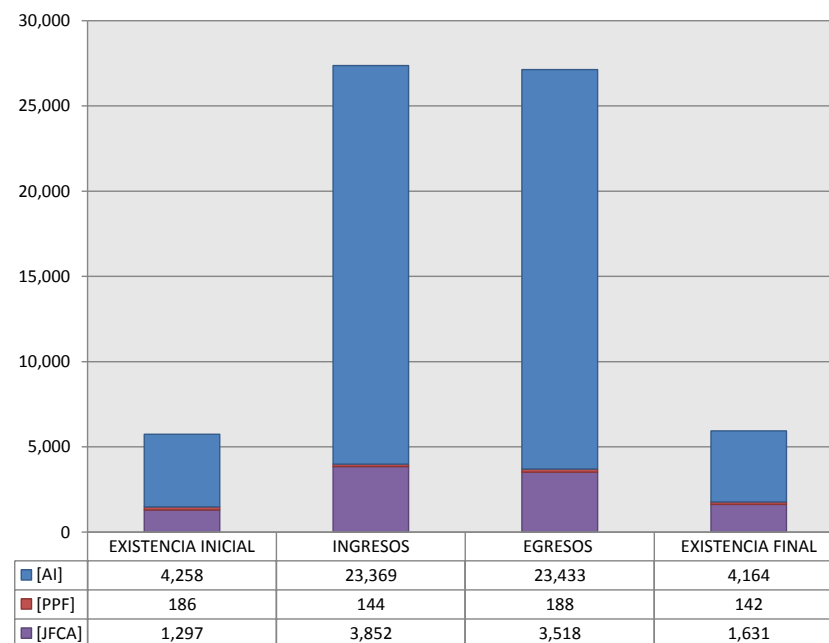
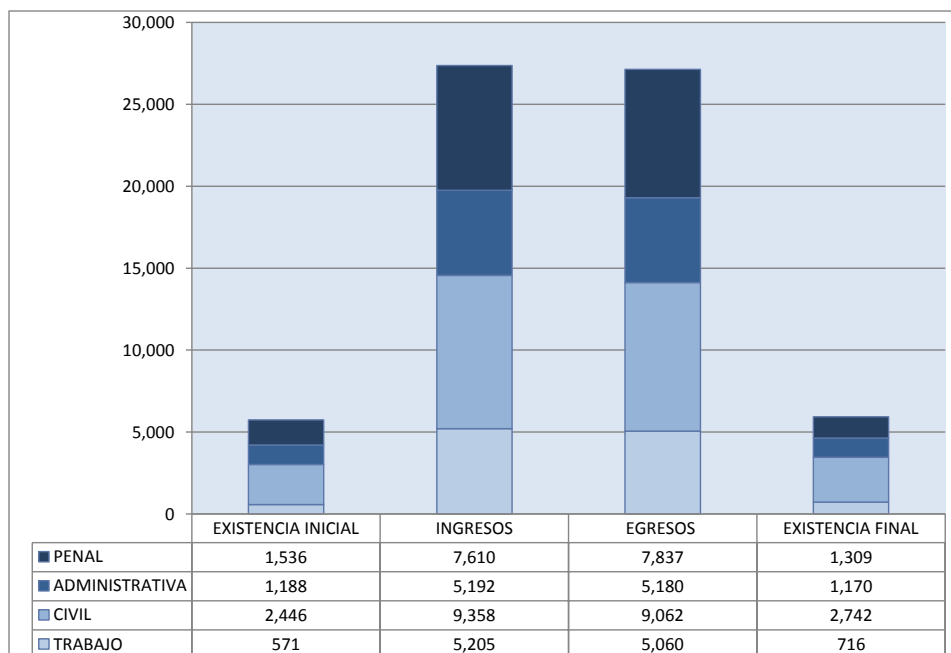
6

O
CTO

		PENAL				ADMINISTRATIVA				CIVIL				TRABAJO				TOTAL			
		EXISTENCIA INICIAL	INGRESOS	EGRESOS	EXISTENCIA FINAL	EXISTENCIA INICIAL	INGRESOS	EGRESOS	EXISTENCIA FINAL	EXISTENCIA INICIAL	INGRESOS	EGRESOS	EXISTENCIA FINAL	EXISTENCIA INICIAL	INGRESOS	EGRESOS	EXISTENCIA FINAL	EXISTENCIA INICIAL	INGRESOS	EGRESOS	EXISTENCIA FINAL
AMPARO INDIRECTO	[AI]	1,350	7,466	7,649	1,167	1,178	5,131	5,113	1,166	1,159	5,567	5,611	1,115	571	5,205	5,060	716	4,258	23,369	23,433	4,164
PROCESOS PENALES FEDERALES	[PPF]	186	144	188	142	0	0	0	0	0	0	0	0	0	0	0	0	186	144	188	142
JUICIOS FEDERALES CIVILES O ADMINISTRATIVOS	[JFCA]	0	0	0	0	10	61	67	4	1,287	3,791	3,451	1,627	0	0	0	0	1,297	3,852	3,518	1,631
TOTAL		1,536	7,610	7,837	1,309	1,188	5,192	5,180	1,170	2,446	9,358	9,062	2,742	571	5,205	5,060	716	5,741	27,365	27,139	5,937

MATERIA

TIPO DE ASUNTO



JUZGADOS DE DISTRITO

SENTIDO DE LAS SENTENCIAS Y RESOLUCIONES QUE PUSIERON FIN AL JUICIO, INSTANCIA O PROCEDIMIENTO

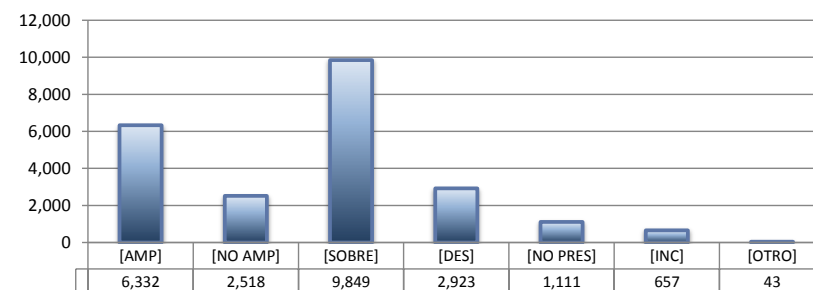
DEL 16 DE NOVIEMBRE DE 2016 AL 15 DE NOVIEMBRE DE 2017

6

o
CTO


AMPARO INDIRECTO

		PENAL	ADMINISTRATIVA	CIVIL	TRABAJO	TOTAL
AMPARA	[AMP]	1,520	1,411	985	2,416	6,332
NO AMPARA	[NO AMP]	727	717	836	238	2,518
SOBRESEE	[SOBRE]	4,247	1,913	1,850	1,839	9,849
DESECHAMIENTO	[DES]	453	631	1,413	426	2,923
NO PRESENTADA	[NO PRES]	474	197	327	113	1,111
INCOMPETENCIA	[INC]	215	224	191	27	657
OTROS	[OTRO]	13	20	9	1	43
TOTAL		7,649	5,113	5,611	5,060	23,433



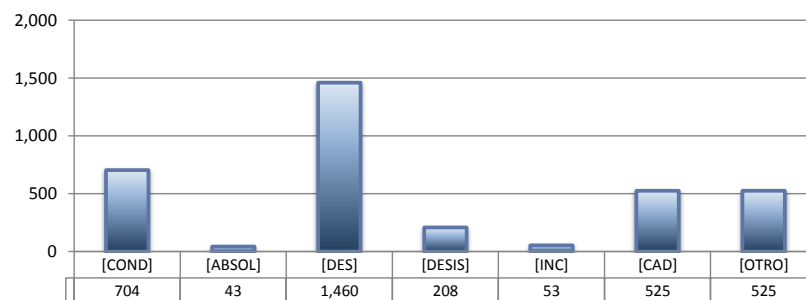
PROCESOS PENALES FEDERALES

		PENAL	ADMINISTRATIVA	CIVIL	TRABAJO	TOTAL
CONDENATORIA	[COND]	84	---	---	---	84
ABSOLUTORIA	[ABSOL]	12	---	---	---	12
OTROS	[OTROS]	29	---	---	---	29
TOTAL		125	0	0	0	125



JUICIOS FEDERALES CIVILES O ADMINISTRATIVOS

		PENAL	ADMINISTRATIVA	CIVIL	TRABAJO	TOTAL
CONDENATORIA	[COND]	---	0	704	---	704
ABSOLUTORIA	[ABSOL]	---	0	43	---	43
DESECHAMIENTO	[DES]	---	17	1,443	---	1,460
DESISTIMIENTO	[DESIS]	---	0	208	---	208
INCOMPETENCIA	[INC]	---	1	52	---	53
CADUCIDAD	[CAD]	---	0	525	---	525
OTROS	[OTRO]	---	49	476	---	525
TOTAL		0	67	3,451	0	3,518

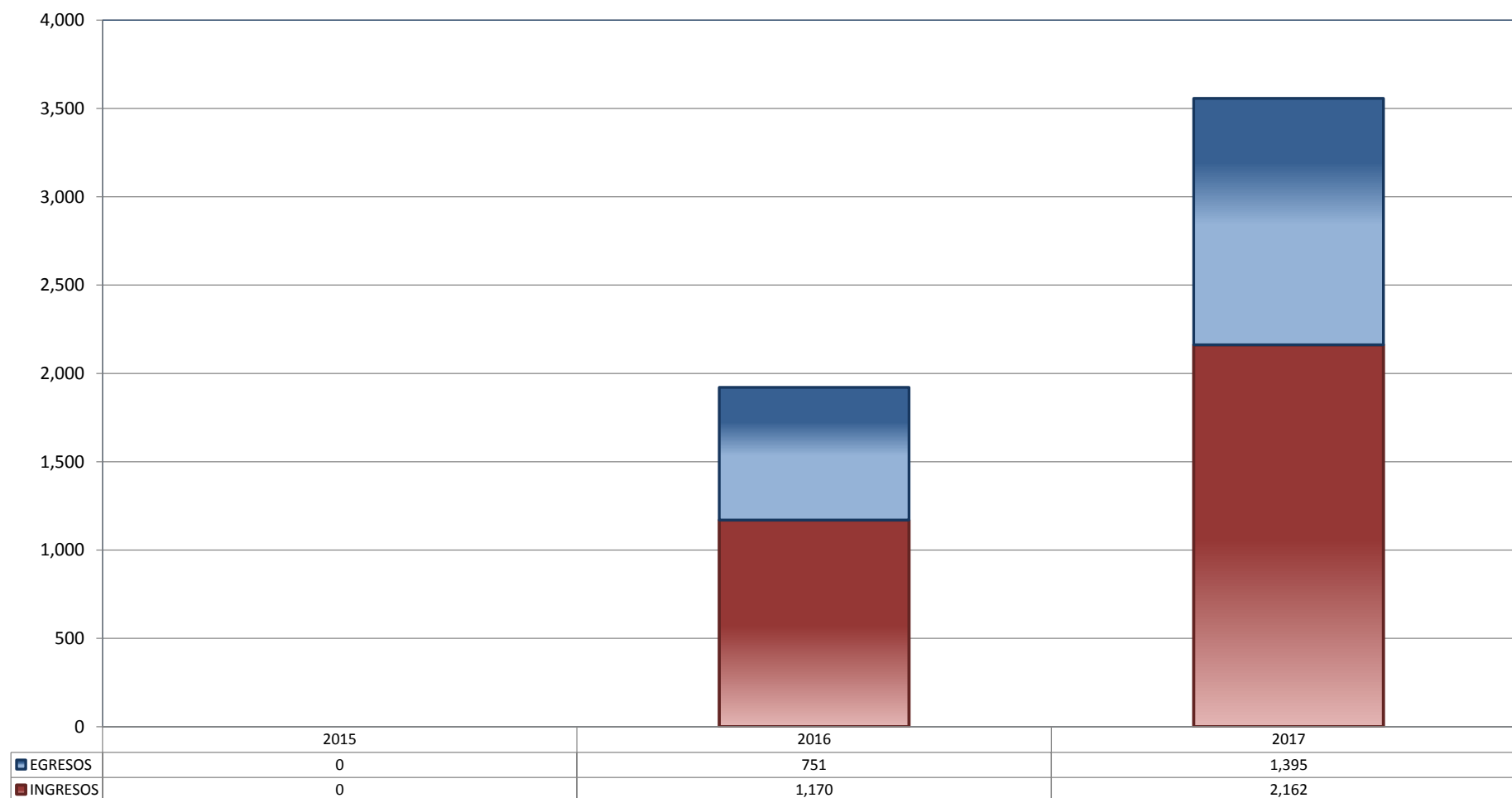


CENTRO DE JUSTICIA PENAL FEDERAL

TOTAL DE INGRESOS Y EGRESOS

PERIODO ESTADÍSTICO 2015 - 2017

6

O
CTO

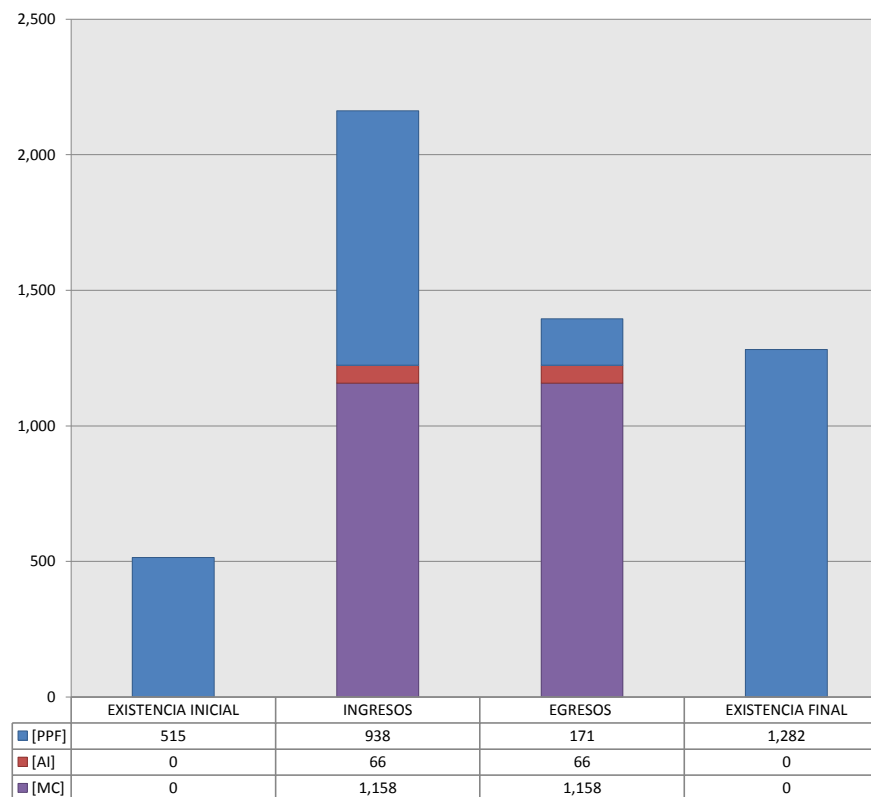
■ INGRESOS ■ EGRESOS

CENTRO DE JUSTICIA PENAL FEDERAL

MOVIMIENTO ESTADÍSTICO DEL TOTAL DE ASUNTOS POR RUBRO

DEL 16 DE NOVIEMBRE DE 2016 AL 15 DE NOVIEMBRE DE 2017

		TOTAL			
		EXISTENCIA INICIAL	INGRESOS	EGRESOS	EXISTENCIA FINAL
PROCESOS PENALES FEDERALES	[PPF]	515	938	171	1,282
ACTOS DE INVESTIGACIÓN	[AI]	0	66	66	0
MEDIDAS CAUTELARES	[MC]	0	1,158	1,158	0
TOTAL		515	2,162	1,395	1,282



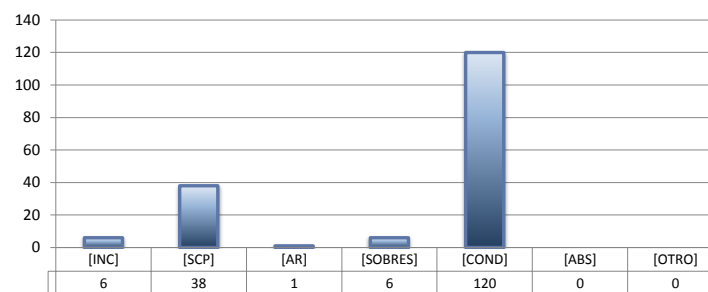
CENTRO DE JUSTICIA PENAL FEDERAL

SENTIDO DE LAS SENTENCIAS Y RESOLUCIONES QUE PUSIERON FIN AL JUICIO, INSTANCIA O PROCEDIMIENTO

DEL 16 DE NOVIEMBRE DE 2016 AL 15 DE NOVIEMBRE DE 2017

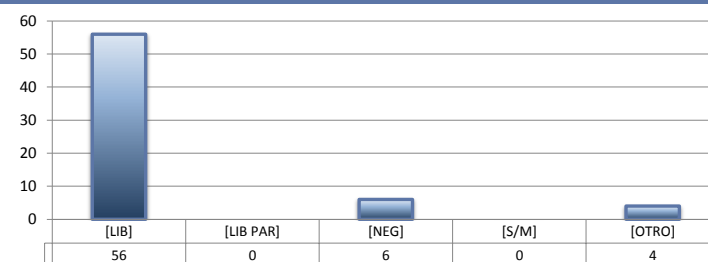
PROCESOS PENALES FEDERALES (1)

		TOTAL
INCOMPETENCIA	[INC]	6
SUSPENSIÓN CONDICIONAL DEL PROCESO	[SCP]	38
ACUERDO REPARATORIO	[AR]	1
SOBRESEIMIENTO	[SOBRES]	6
CONDENATORIA	[COND]	120
ABSOLUTORIA	[ABS]	0
OTRO (2)	[OTRO]	0
TOTAL		171



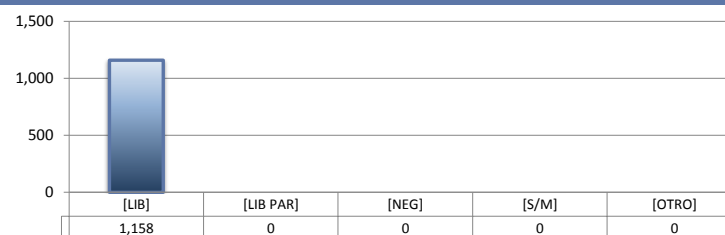
ACTOS DE INVESTIGACIÓN

		TOTAL
LIBRADA	[LIB]	56
LIBRADA PARCIALMENTE	[LIB PAR]	0
NEGADA	[NEG]	6
SIN MATERIA	[S/M]	0
OTRO	[OTRO]	4
TOTAL		66



MEDIDAS CAUTELARES

		TOTAL
LIBRADA	[LIB]	1,158
LIBRADA PARCIALMENTE	[LIB PAR]	0
NEGADA	[NEG]	0
SIN MATERIA	[S/M]	0
OTRO	[OTRO]	0
TOTAL		1,158



(1) Se contabilizan las sentencias condenatorias y absolutorias dictadas tanto en el procedimiento abreviado como en el juicio oral.

(2) Incluye las sentencias de acumulación, sobreseimiento por prescripción, negativa de orden u otra.