



ÓRGANOS JURISDICCIONALES

| RESIDENCIA | TRIBUNALES COLEGIADOS | | TRIBUNALES UNITARIOS | JUZGADOS DE DISTRITO | |
|----------------------|-----------------------|------------|----------------------|----------------------|------------|
| | ORDINARIOS | AUXILIARES | ORDINARIOS | ORDINARIOS | AUXILIARES |
| Boca del Río | 4 | 0 | 2 | 4 | 0 |
| Córdoba | 0 | 0 | 0 | 2 | 0 |
| Poza Rica | 0 | 0 | 0 | 2 | 0 |
| Tuxpan | 0 | 0 | 0 | 2 | 0 |
| Veracruz | 0 | 0 | 1 | 0 | 0 |
| Villa Aldama | 0 | 0 | 0 | 2 | 0 |
| Xalapa | 4 | 2 | 1 | 5 | 3 |
| TOTAL | 8 | 2 | 4 | 17 | 3 |
| TOTAL GENERAL | 10 | | 4 | 20 | |

CENTROS DE JUSTICIA PENAL FEDERAL

| RESIDENCIA | CENTROS DE JUSTICIA PENAL FEDERAL | JUEZ SISTEMA PENAL ACUSATORIO (JUECES DE CONTROL) | JUEZ SISTEMA PENAL ACUSATORIO (JUECES DE EJECUCIÓN) | JUEZ ADMINISTRADOR |
|---------------------|------------------------------------------|----------------------------------------------------------|------------------------------------------------------------|---------------------------|
| Boca del Río | 0 | 0 | 0 | 0 |
| Córdoba | 0 | 0 | 0 | 0 |
| Poza Rica | 0 | 0 | 0 | 0 |
| Tuxpan | 0 | 0 | 0 | 0 |
| Veracruz | 0 | 0 | 0 | 0 |
| Villa Aldama | 0 | 0 | 0 | 0 |
| Xalapa | 1 | 2 | 0 | 1 |
| TOTAL | 1 | 2 | 0 | 1 |

Séptimo Circuito Judicial

Veracruz

Contexto

El séptimo Circuito comprende la circunscripción territorial que ocupa el Estado de Veracruz, cuya extensión es de 71,823.5 kilómetros cuadrados que representa el 3.7% del territorio nacional; administrativamente se divide en 212 municipios en las que se asientan 6,870,900 habitantes¹ que constituyen el 5.56% del total nacional.

| Datos Demográficos | |
|--------------------------------------------------------|--------|
| Número de Municipios | 212 |
| ⁽¹⁾ Superficie (km ²) | 71,824 |
| Densidad de población (hab./km ²) | 96 |
| ⁽²⁾ Tasa bruta de natalidad (Por mil) | 17 |
| ⁽²⁾ Tasa bruta de mortalidad (Por cien) | 7 |
| ⁽²⁾ Esperanza de vida al nacimiento total | 74 |
| ⁽²⁾ Esperanza de vida al nacimiento hombres | 72 |
| ⁽²⁾ Esperanza de vida al nacimiento mujeres | 77 |

Tabla 1.

Del total de habitantes que integran el Circuito, 48.31% son hombres y 51.69% son mujeres, ahora bien, en esta demarcación territorial de cada 100 personas de 15 años o más, 16 tienen algún grado aprobado en educación superior.

| Año | Número de Habitantes | Cantidad | Porcentaje Nivel Nacional |
|------|--------------------------------|-----------|---------------------------|
| | ⁽¹⁾ Población Total | 6,870,900 | 5.56% |
| 2017 | Distribución por género | Cantidad | Porcentaje |
| | Hombres | 3,319,155 | 48.31% |
| | Mujeres | 3,551,745 | 51.69% |

Tabla 2.

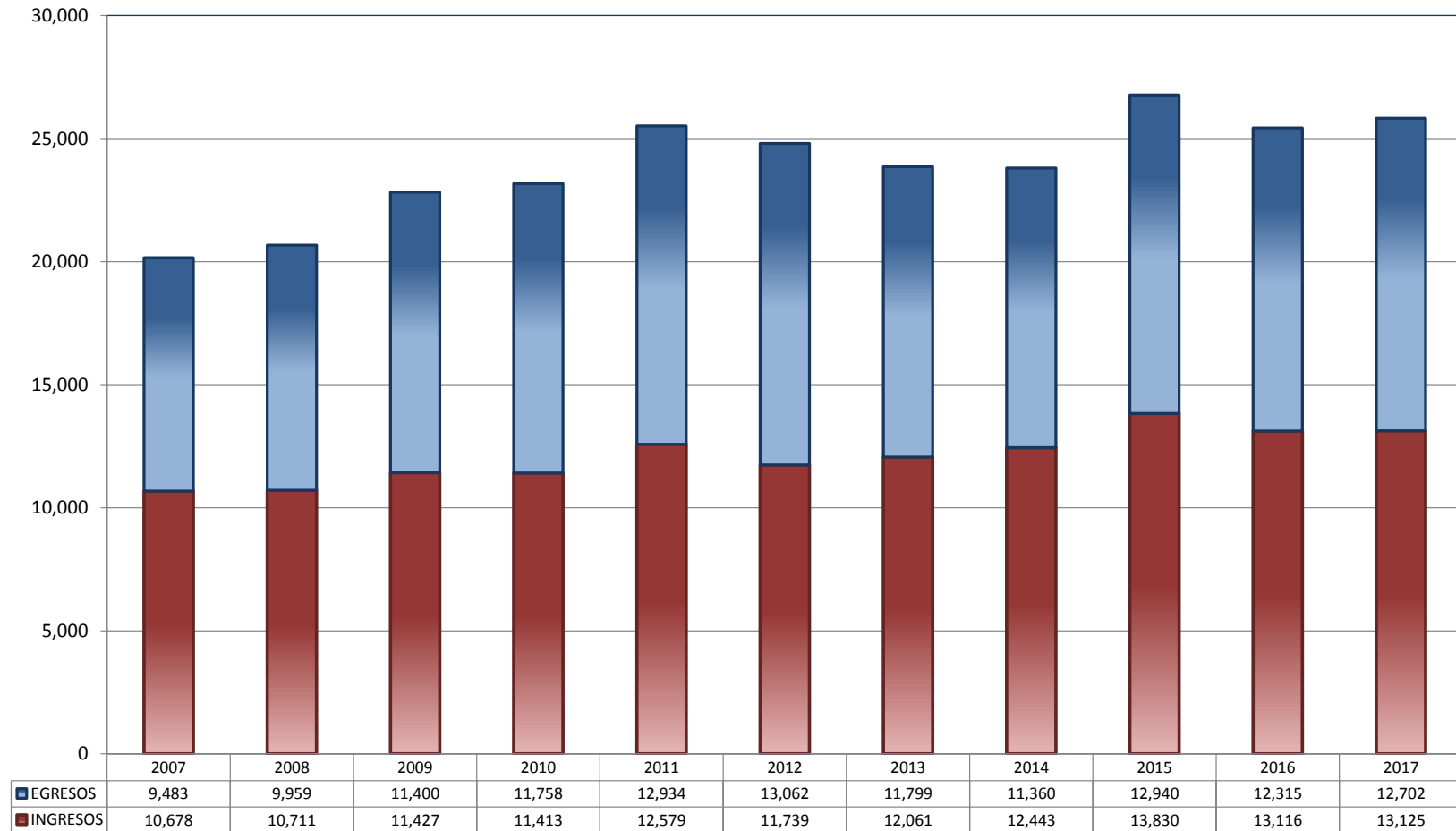
⁽¹⁾ Panorama sociodemográfico de México 2015 / Instituto Nacional de Estadística y Geografía.-- México: INEGI, c2015, 96p. ISBN 978-607-739-718-2. <http://www.beta.inegi.org.mx/app/biblioteca/ficha.html?upc=702825078065>.

⁽²⁾ Datos de Proyecciones. http://www.conapo.gob.mx/es/CONAPO/Proyecciones_Datos.

TRIBUNALES COLEGIADOS DE CIRCUITO

TOTAL DE INGRESOS Y EGRESOS

PERIODO ESTADÍSTICO 2007 - 2017

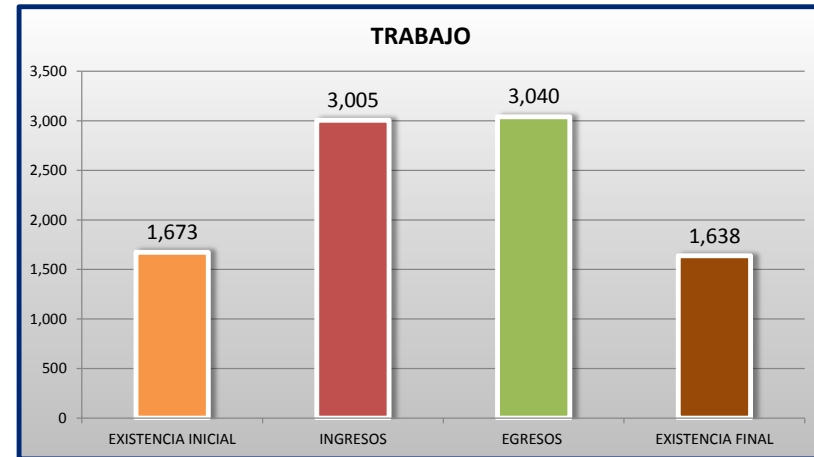
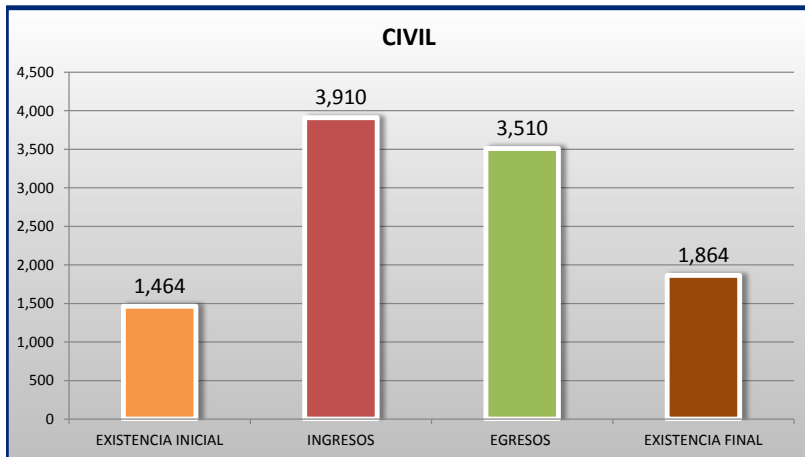
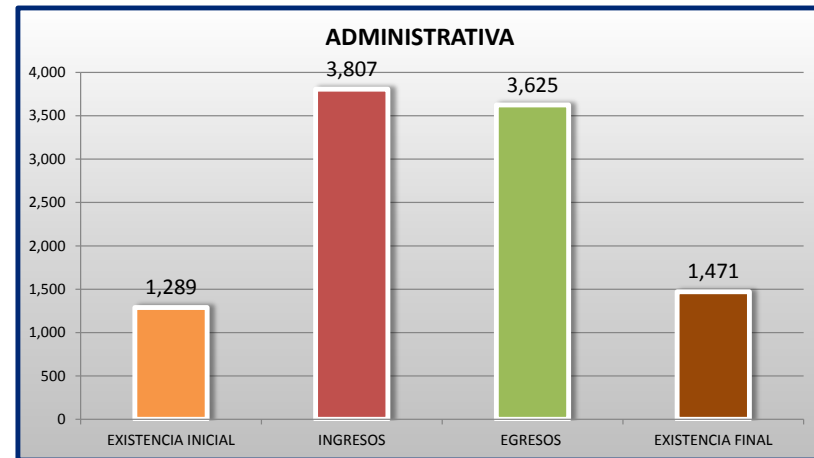
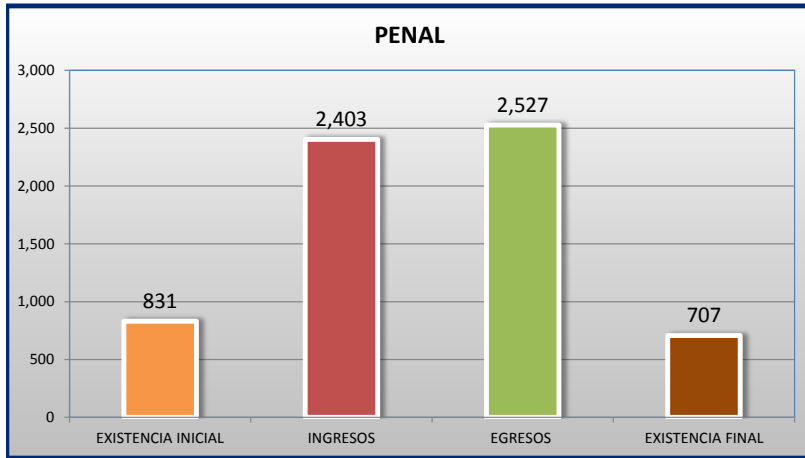


■ INGRESOS ■ EGRESOS

TRIBUNALES COLEGIADOS DE CIRCUITO

MOVIMIENTO ESTADÍSTICO DEL TOTAL DE ASUNTOS POR MATERIA

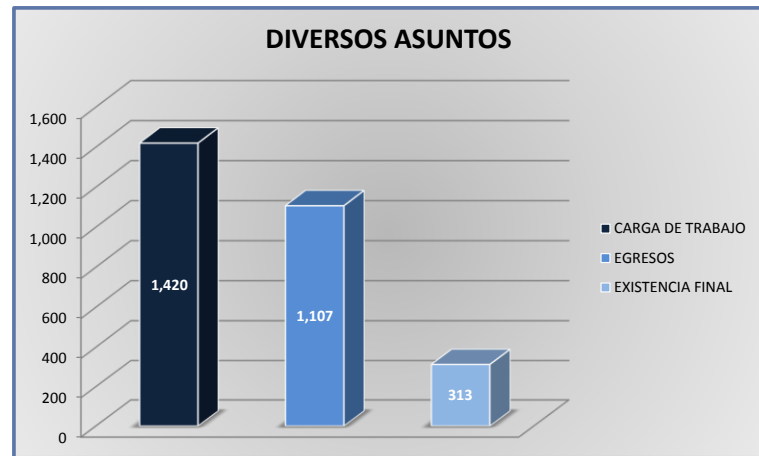
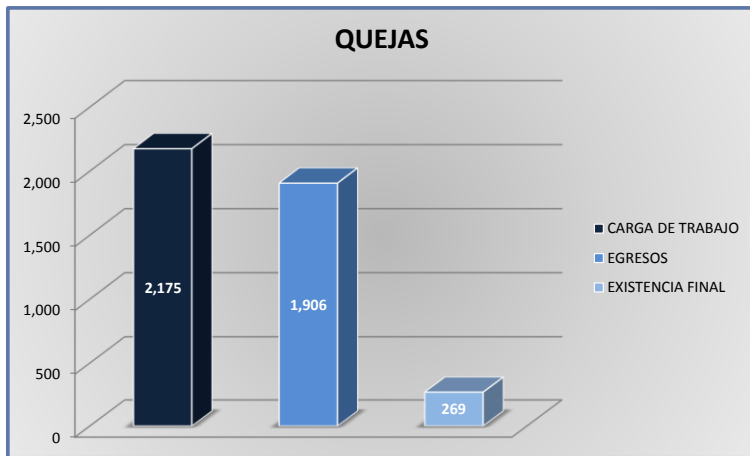
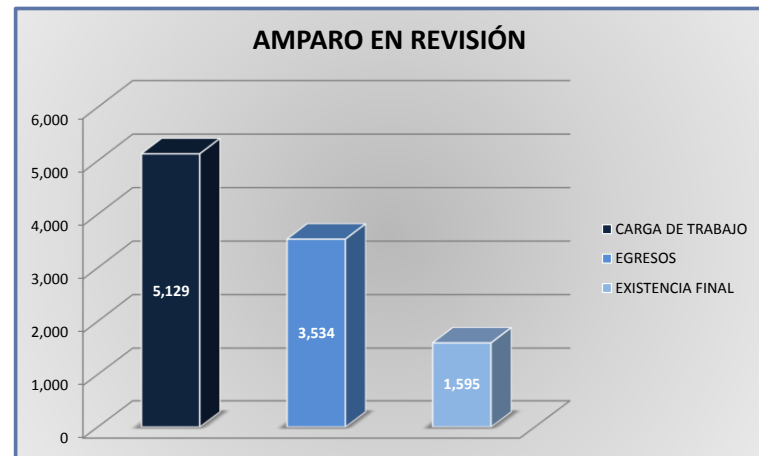
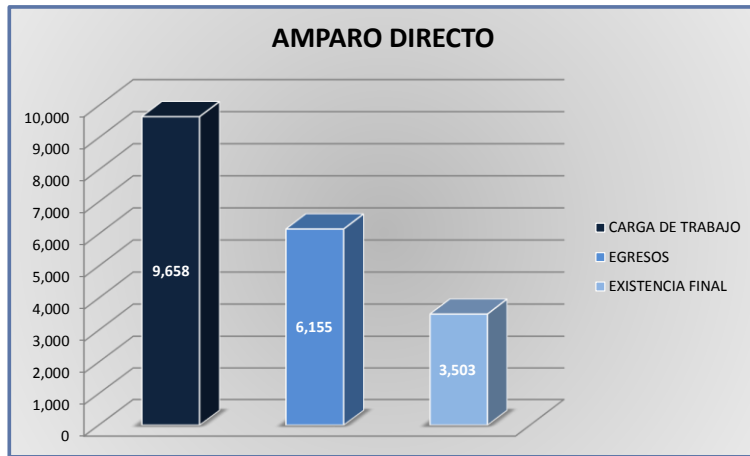
DEL 16 DE NOVIEMBRE DE 2016 AL 15 DE NOVIEMBRE DE 2017



TRIBUNALES COLEGIADOS DE CIRCUITO

CARGA DE TRABAJO ATENDIDA POR TIPO DE ASUNTO

DEL 16 DE NOVIEMBRE DE 2016 AL 15 DE NOVIEMBRE DE 2017



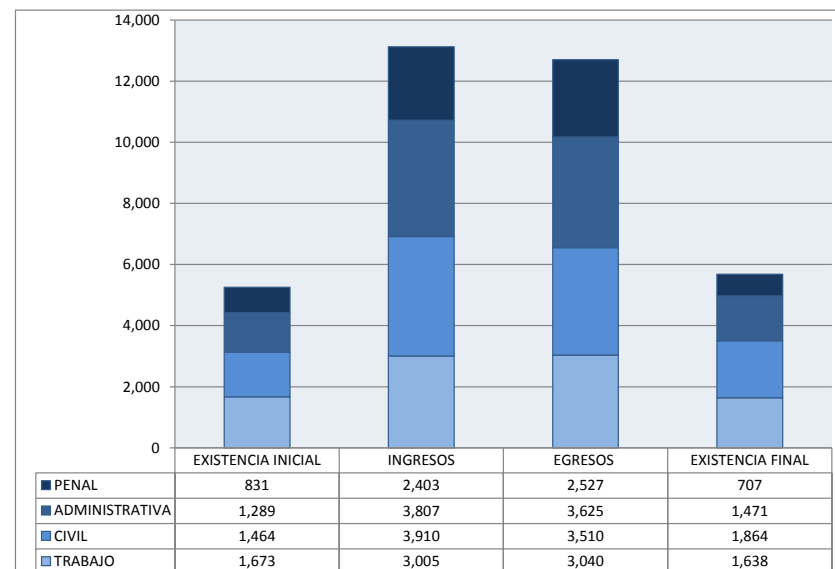
TRIBUNALES COLEGIADOS DE CIRCUITO

MOVIMIENTO ESTADÍSTICO DEL TOTAL DE ASUNTOS POR MATERIA Y RUBRO

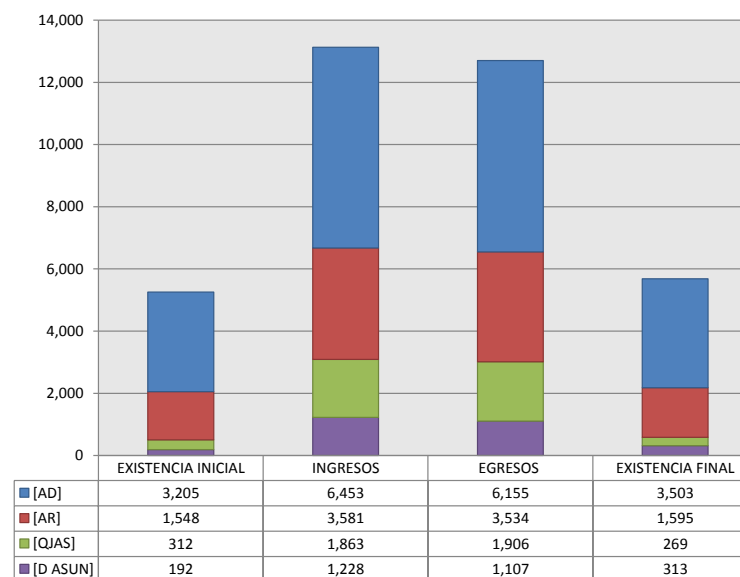
DEL 16 DE NOVIEMBRE DE 2016 AL 15 DE NOVIEMBRE DE 2017

| | PENAL | | | | ADMINISTRATIVA | | | | CIVIL | | | | TRABAJO | | | | TOTAL | | | |
|---------------------------|--------------------|--------------|--------------|------------------|--------------------|--------------|--------------|------------------|--------------------|--------------|--------------|------------------|--------------------|--------------|--------------|------------------|--------------------|---------------|---------------|------------------|
| | EXISTENCIA INICIAL | INGRESOS | EGRESOS | EXISTENCIA FINAL | EXISTENCIA INICIAL | INGRESOS | EGRESOS | EXISTENCIA FINAL | EXISTENCIA INICIAL | INGRESOS | EGRESOS | EXISTENCIA FINAL | EXISTENCIA INICIAL | INGRESOS | EGRESOS | EXISTENCIA FINAL | EXISTENCIA INICIAL | INGRESOS | EGRESOS | EXISTENCIA FINAL |
| AMPARO DIRECTO [AD] | 370 | 709 | 784 | 295 | 451 | 1,285 | 1,231 | 505 | 953 | 2,136 | 1,853 | 1,236 | 1,431 | 2,323 | 2,287 | 1,467 | 3,205 | 6,453 | 6,155 | 3,503 |
| AMPARO EN REVISIÓN [AR] | 391 | 1,079 | 1,144 | 326 | 570 | 1,149 | 1,087 | 632 | 412 | 1,078 | 961 | 529 | 175 | 275 | 342 | 108 | 1,548 | 3,581 | 3,534 | 1,595 |
| QUEJAS [QJAS] | 50 | 389 | 388 | 51 | 128 | 639 | 674 | 93 | 83 | 547 | 554 | 76 | 51 | 288 | 290 | 49 | 312 | 1,863 | 1,906 | 269 |
| DIVERSOS ASUNTOS [D ASUN] | 20 | 226 | 211 | 35 | 140 | 734 | 633 | 241 | 16 | 149 | 142 | 23 | 16 | 119 | 121 | 14 | 192 | 1,228 | 1,107 | 313 |
| TOTAL | 831 | 2,403 | 2,527 | 707 | 1,289 | 3,807 | 3,625 | 1,471 | 1,464 | 3,910 | 3,510 | 1,864 | 1,673 | 3,005 | 3,040 | 1,638 | 5,257 | 13,125 | 12,702 | 5,680 |

MATERIA



TIPO DE ASUNTO



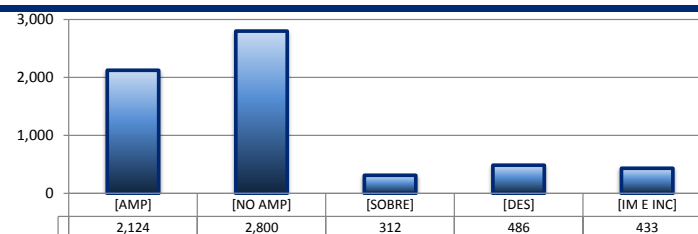
TRIBUNALES COLEGIADOS DE CIRCUITO

SENTIDO DE LAS SENTENCIAS Y RESOLUCIONES QUE PUSIERON FIN AL JUICIO O RECURSO

DEL 16 DE NOVIEMBRE DE 2016 AL 15 DE NOVIEMBRE DE 2017


AMPARO DIRECTO

| | | PENAL | ADMINISTRATIVA | CIVIL | TRABAJO | TOTAL |
|-----------------------------|------------|------------|----------------|--------------|--------------|--------------|
| AMPARA | [AMP] | 501 | 272 | 383 | 968 | 2,124 |
| NO AMPARA | [NO AMP] | 159 | 660 | 1,049 | 932 | 2,800 |
| SOBRESEE | [SOBRE] | 27 | 59 | 51 | 175 | 312 |
| DESECHAMIENTO | [DES] | 55 | 162 | 127 | 142 | 486 |
| IMPEDIMENTO E INCOMPETENCIA | [IM E INC] | 42 | 78 | 243 | 70 | 433 |
| TOTAL | | 784 | 1,231 | 1,853 | 2,287 | 6,155 |



AMPARO EN REVISIÓN

| | | PENAL | ADMINISTRATIVA | CIVIL | TRABAJO | TOTAL |
|-----------------------------|------------|--------------|----------------|------------|------------|--------------|
| CONFIRMA | [CONF] | 686 | 649 | 642 | 131 | 2,108 |
| REVOCA | [REV] | 229 | 215 | 156 | 36 | 636 |
| MODIFICA | [MOD] | 97 | 52 | 52 | 80 | 281 |
| CADUCIDAD | [CAD] | 0 | 0 | 0 | 1 | 1 |
| DESECHAMIENTO | [DES] | 55 | 63 | 70 | 28 | 216 |
| SIN MATERIA | [S MAT] | 53 | 54 | 40 | 23 | 170 |
| IMPEDIMENTO E INCOMPETENCIA | [IM E INC] | 24 | 54 | 1 | 43 | 122 |
| TOTAL | | 1,144 | 1,087 | 961 | 342 | 3,534 |



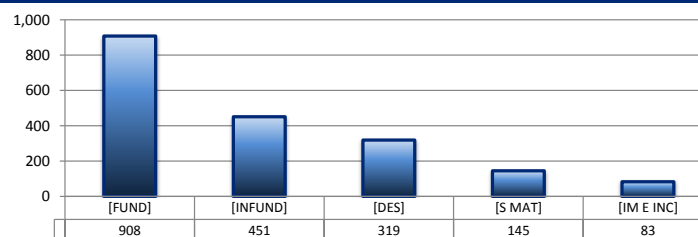
QUEJAS

78

84

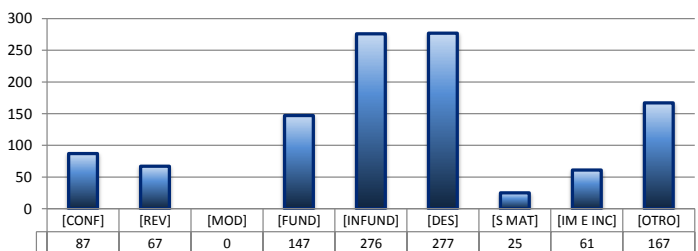
90

| | | PENAL | ADMINISTRATIVA | CIVIL | TRABAJO | TOTAL |
|-----------------------------|------------|------------|----------------|------------|------------|--------------|
| FUNDADA | [FUND] | 131 | 332 | 310 | 135 | 908 |
| INFUNDADA | [INFUND] | 132 | 154 | 100 | 65 | 451 |
| DESECHAMIENTO | [DES] | 85 | 97 | 98 | 39 | 319 |
| SIN MATERIA | [S MAT] | 33 | 44 | 42 | 26 | 145 |
| IMPEDIMENTO E INCOMPETENCIA | [IM E INC] | 7 | 47 | 4 | 25 | 83 |
| TOTAL | | 388 | 674 | 554 | 290 | 1,906 |



DIVERSOS ASUNTOS*

| | | PENAL | ADMINISTRATIVA | CIVIL | TRABAJO | TOTAL |
|-----------------------------|------------|------------|----------------|------------|------------|--------------|
| CONFIRMA | [CONF] | 0 | 87 | 0 | 0 | 87 |
| REVOCA | [REV] | 0 | 67 | 0 | 0 | 67 |
| MODIFICA | [MOD] | 0 | 0 | 0 | 0 | 0 |
| FUNDADA | [FUND] | 47 | 66 | 26 | 8 | 147 |
| INFUNDADA | [INFUND] | 99 | 65 | 77 | 35 | 276 |
| DESECHAMIENTO | [DES] | 20 | 232 | 12 | 13 | 277 |
| SIN MATERIA | [S MAT] | 10 | 14 | 0 | 1 | 25 |
| IMPEDIMENTO E INCOMPETENCIA | [IM E INC] | 7 | 45 | 5 | 4 | 61 |
| OTROS | [OTRO] | 28 | 57 | 22 | 60 | 167 |
| TOTAL | | 211 | 633 | 142 | 121 | 1,107 |

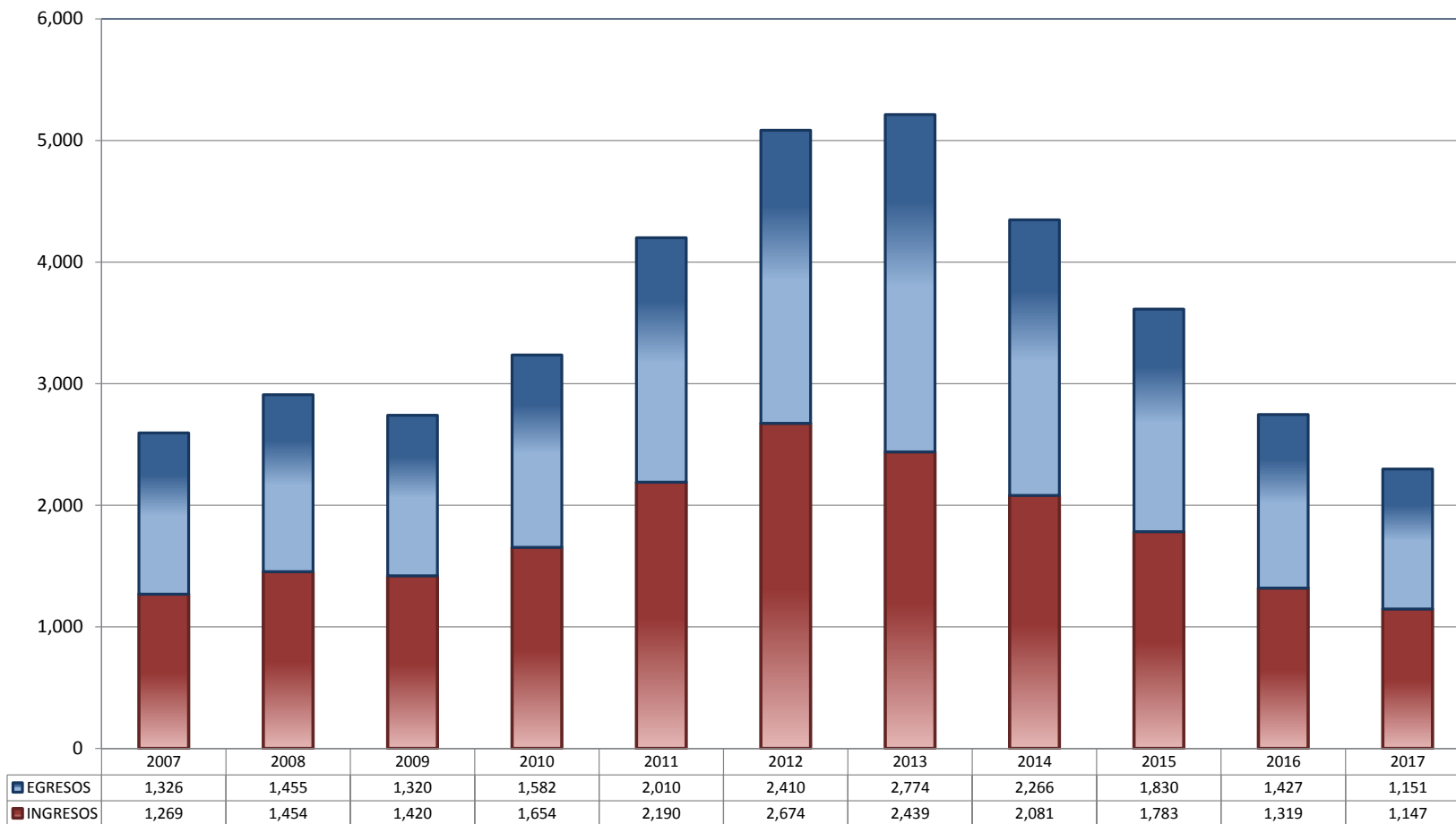


* Revisión fiscal, conflictos competenciales, impedimento, incidentes de inejecución, inconformidades, reclamaciones, reconocimiento de inocencia repetición del acto reclamado, revisión contenciosa administrativa y conflictos de acumulación.

TRIBUNALES UNITARIOS DE CIRCUITO

TOTAL DE INGRESOS Y EGRESOS

PERIODO ESTADÍSTICO 2007 - 2017

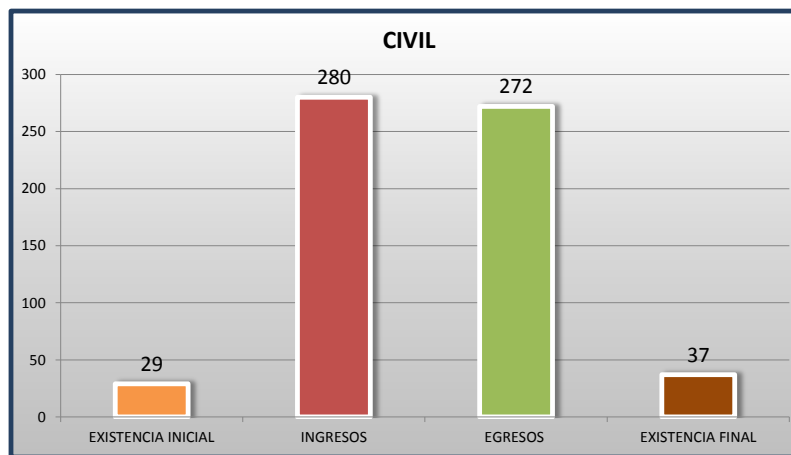
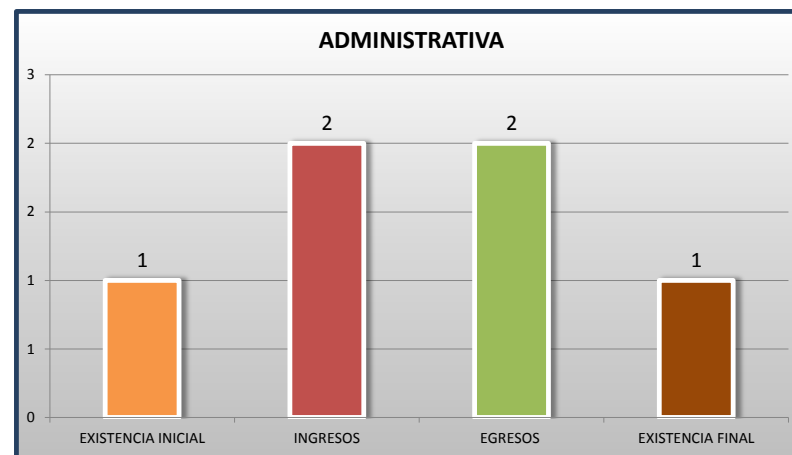
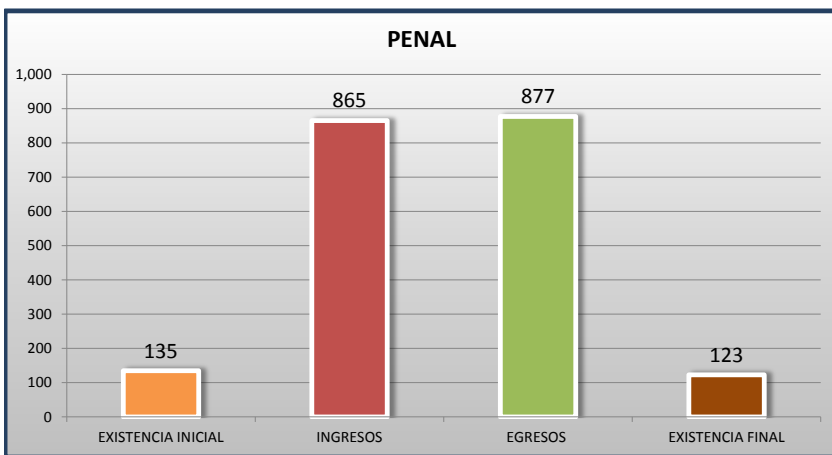
7
O
CTO

■ INGRESOS ■ EGRESOS

TRIBUNALES UNITARIOS DE CIRCUITO

MOVIMIENTO ESTADÍSTICO DEL TOTAL DE ASUNTOS POR MATERIA

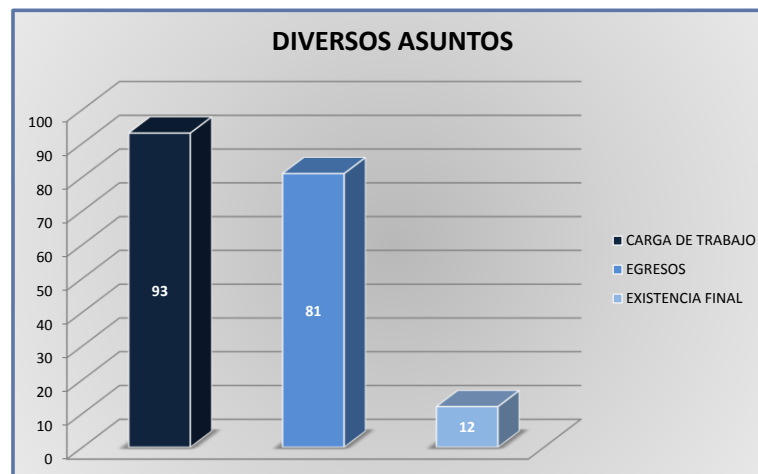
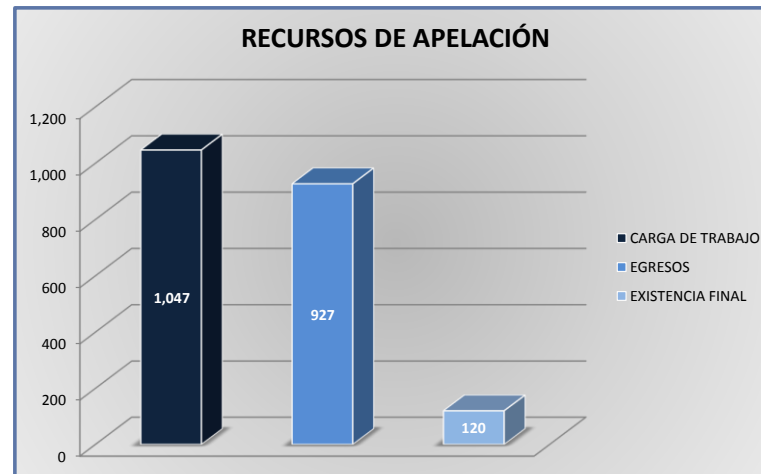
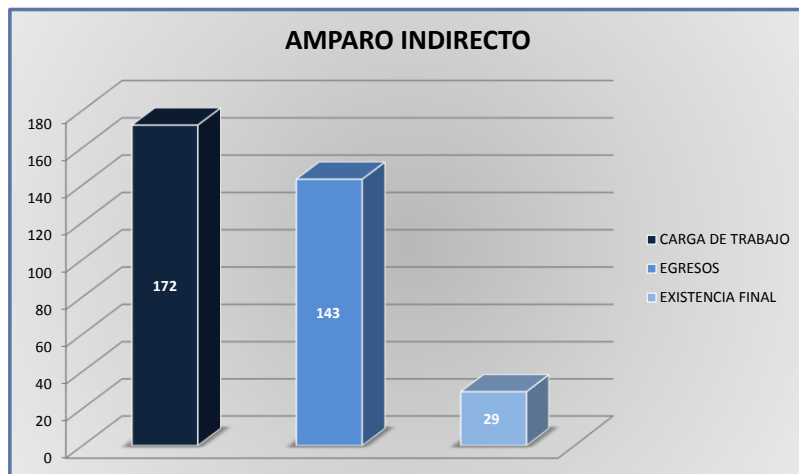
DEL 16 DE NOVIEMBRE DE 2016 AL 15 DE NOVIEMBRE DE 2017



TRIBUNALES UNITARIOS DE CIRCUITO

CARGA DE TRABAJO ATENDIDA POR TIPO DE ASUNTO

DEL 16 DE NOVIEMBRE DE 2016 AL 15 DE NOVIEMBRE DE 2017



TRIBUNALES UNITARIOS DE CIRCUITO

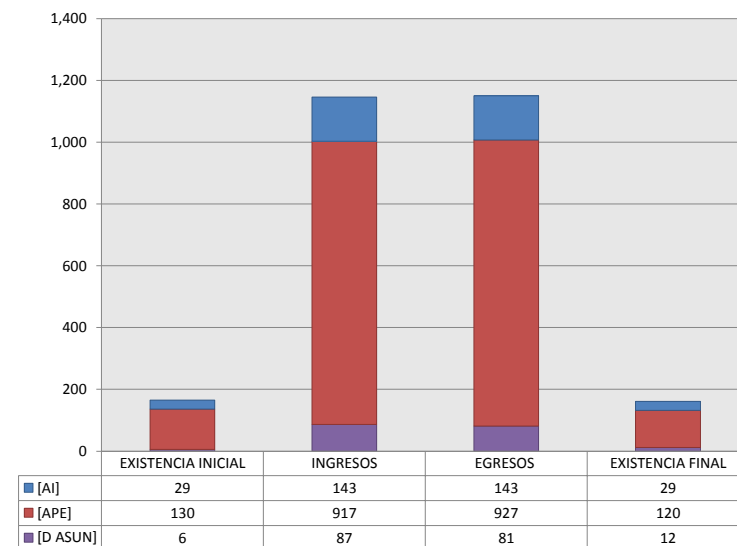
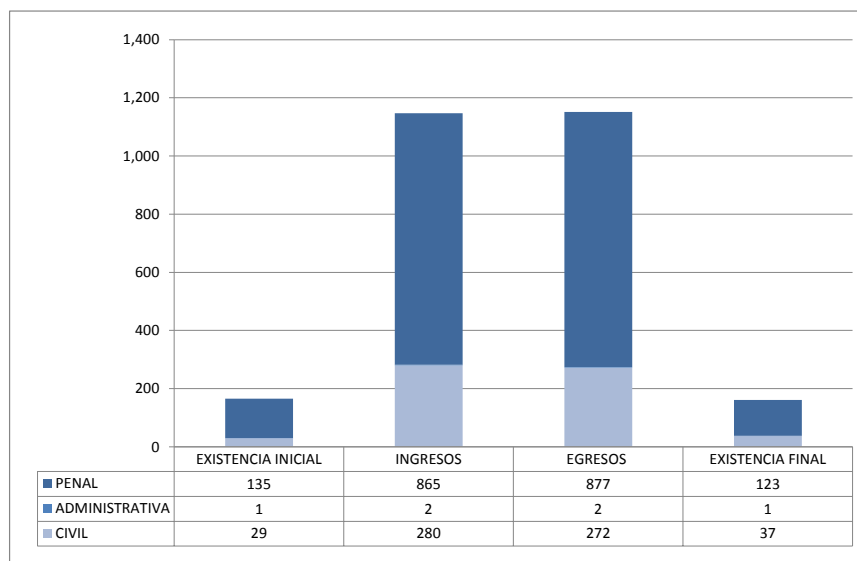
MOVIMIENTO ESTADÍSTICO DEL TOTAL DE ASUNTOS POR MATERIA Y RUBRO

DEL 16 DE NOVIEMBRE DE 2016 AL 15 DE NOVIEMBRE DE 2017

| | PENAL | | | | ADMINISTRATIVA | | | | CIVIL | | | | TOTAL | | | |
|-------------------------------|--------------------|------------|------------|------------------|--------------------|----------|----------|------------------|--------------------|------------|------------|------------------|--------------------|--------------|--------------|------------------|
| | EXISTENCIA INICIAL | INGRESOS | EGRESOS | EXISTENCIA FINAL | EXISTENCIA INICIAL | INGRESOS | EGRESOS | EXISTENCIA FINAL | EXISTENCIA INICIAL | INGRESOS | EGRESOS | EXISTENCIA FINAL | EXISTENCIA INICIAL | INGRESOS | EGRESOS | EXISTENCIA FINAL |
| AMPARO INDIRECTO [AI] | 22 | 95 | 96 | 21 | 0 | 2 | 1 | 1 | 7 | 46 | 46 | 7 | 29 | 143 | 143 | 29 |
| RECURSO DE APELACIÓN [APE] | 111 | 723 | 737 | 97 | 1 | 0 | 1 | 0 | 18 | 194 | 189 | 23 | 130 | 917 | 927 | 120 |
| DIVERSOS ASUNTOS (1) [D ASUN] | 2 | 47 | 44 | 5 | 0 | 0 | 0 | 0 | 4 | 40 | 37 | 7 | 6 | 87 | 81 | 12 |
| TOTAL | 135 | 865 | 877 | 123 | 1 | 2 | 2 | 1 | 29 | 280 | 272 | 37 | 165 | 1,147 | 1,151 | 161 |

MATERIA

TIPO DE ASUNTO



(1) INCLUYE LOS RECURSOS DE DENEGADA APELACIÓN Y QUEJA, ASÍ COMO LOS IMPEDIMENTOS, CONFLICTOS COMPETENCIALES ENTRE JUECES, CONFLICTOS DE ACUMULACIÓN Y OTRO.

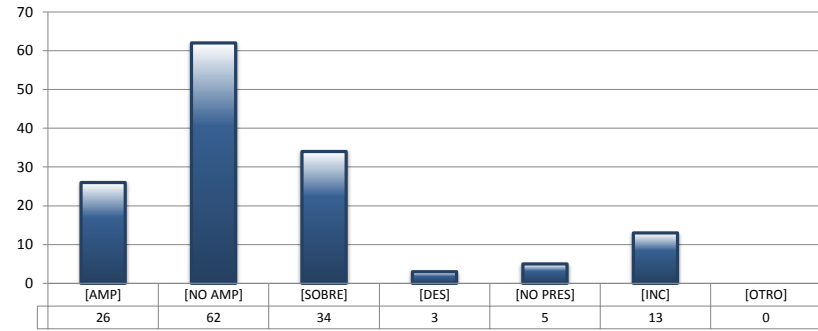
TRIBUNALES UNITARIOS DE CIRCUITO

SENTIDO DE LAS SENTENCIAS Y RESOLUCIONES QUE PUSIERON FIN AL JUICIO O PROCEDIMIENTO

DEL 16 DE NOVIEMBRE DE 2016 AL 15 DE NOVIEMBRE DE 2017

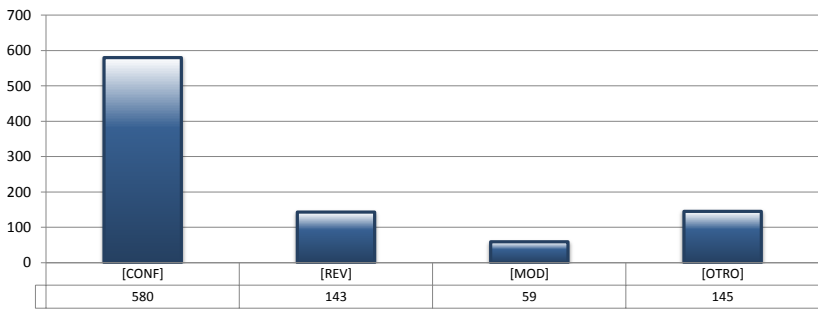
AMPARO INDIRECTO

| | | PENAL | ADMINISTRATIVA | CIVIL | TOTAL |
|---------------|-----------|-----------|----------------|-----------|------------|
| AMPARA | [AMP] | 22 | 0 | 4 | 26 |
| NO AMPARA | [NO AMP] | 46 | 0 | 16 | 62 |
| SOBRESEE | [SOBRE] | 18 | 1 | 15 | 34 |
| DESECHAMIENTO | [DES] | 2 | 0 | 1 | 3 |
| NO PRESENTADA | [NO PRES] | 0 | 0 | 5 | 5 |
| INCOMPETENCIA | [INC] | 8 | 0 | 5 | 13 |
| OTROS | [OTRO] | 0 | 0 | 0 | 0 |
| TOTAL | | 96 | 1 | 46 | 143 |



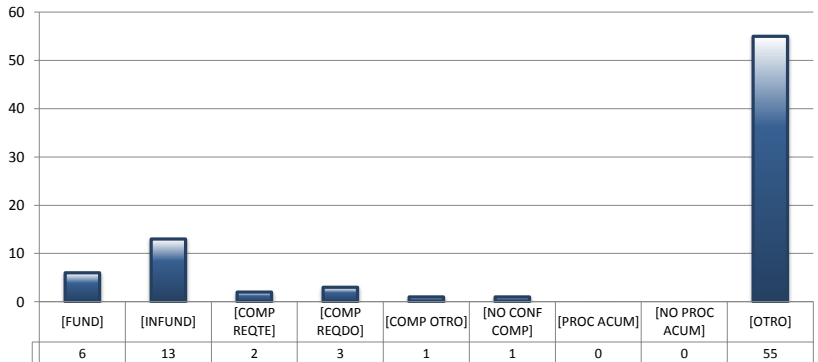
RECURSOS DE APELACIÓN

| | | PENAL | ADMINISTRATIVA | CIVIL | TOTAL |
|--------------|--------|------------|----------------|------------|------------|
| CONFIRMA | [CONF] | 474 | 1 | 105 | 580 |
| REVOCA | [REV] | 106 | 0 | 37 | 143 |
| MODIFICA | [MOD] | 45 | 0 | 14 | 59 |
| OTROS | [OTRO] | 112 | 0 | 33 | 145 |
| TOTAL | | 737 | 1 | 189 | 927 |



DIVERSOS ASUNTOS

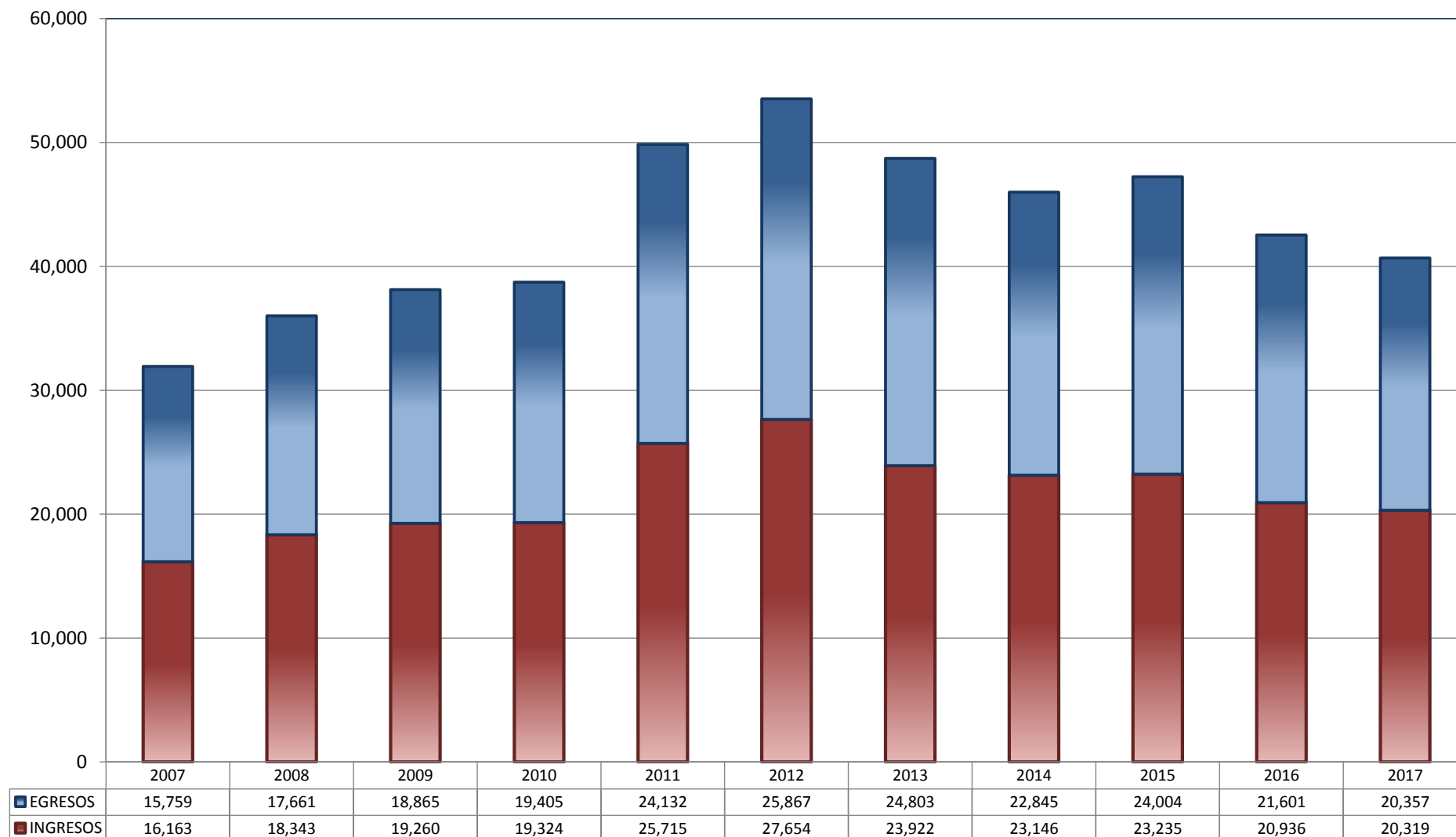
| | | PENAL | ADMINISTRATIVA | CIVIL | TOTAL |
|---------------------------------------|----------------|-----------|----------------|-----------|-----------|
| FUNDADA | [FUND] | 1 | 0 | 5 | 6 |
| INFUNDADA | [INFUND] | 10 | 0 | 3 | 13 |
| COMPETENTE REQUIRENTE | [COMP REQTE] | 2 | 0 | 0 | 2 |
| COMPETENTE REQUERIDO | [COMP REQDO] | 3 | 0 | 0 | 3 |
| COMPETENTE OTRO | [COMP OTRO] | 1 | 0 | 0 | 1 |
| DECLARA NO HAY CONFLICTO COMPETENCIAL | [NO CONF COMP] | 1 | 0 | 0 | 1 |
| PROCEDE ACUMULACIÓN | [PROC ACUM] | 0 | 0 | 0 | 0 |
| NO PROCEDE ACUMULACIÓN | [NO PROC ACUM] | 0 | 0 | 0 | 0 |
| OTRO | [OTRO] | 26 | 0 | 29 | 55 |
| TOTAL | | 44 | 0 | 37 | 81 |



JUZGADOS DE DISTRITO

TOTAL DE INGRESOS Y EGRESOS

PERIODO ESTADÍSTICO 2007 - 2017

7
o
CTO

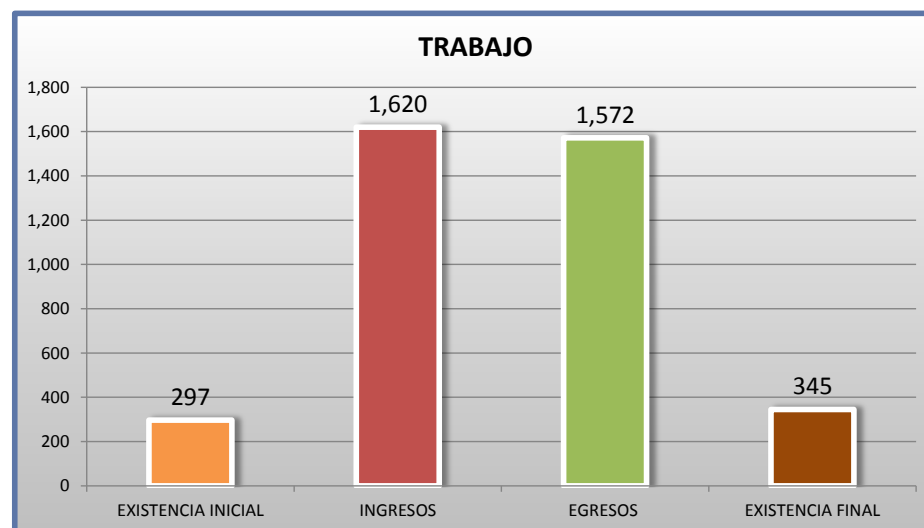
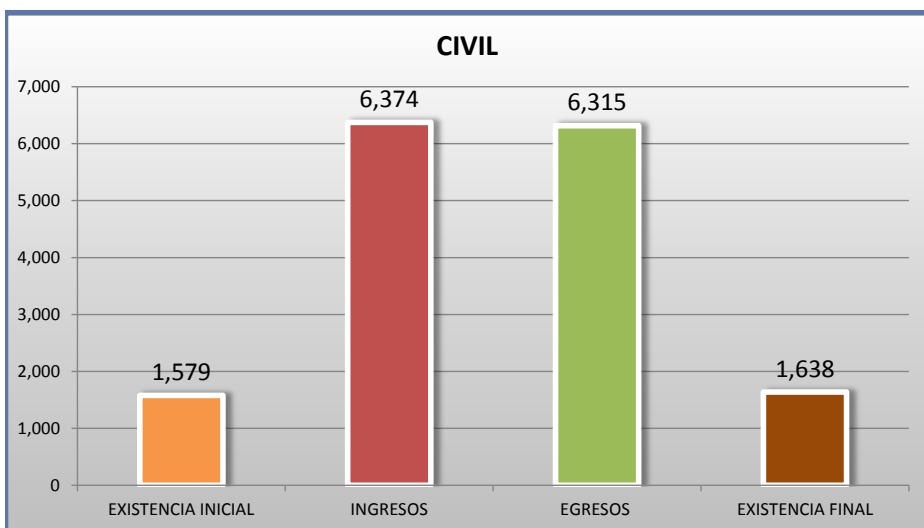
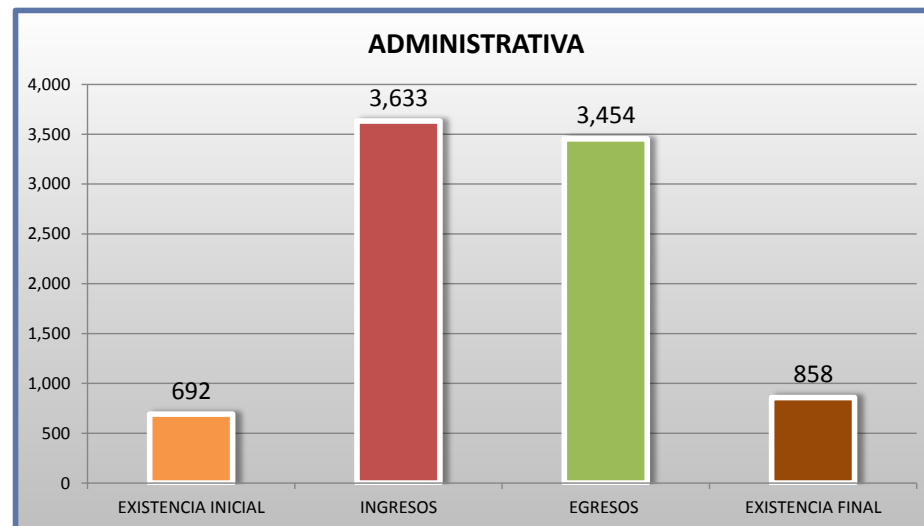
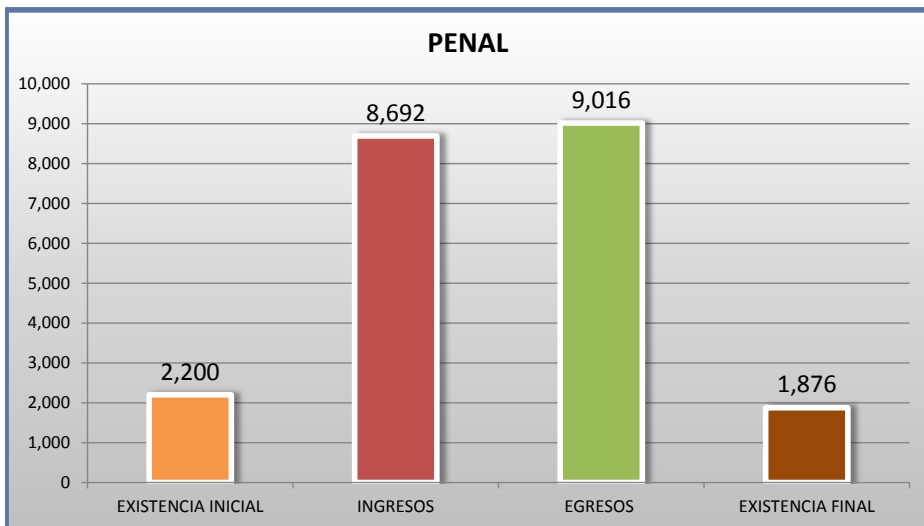
■ INGRESOS ■ EGRESOS

JUZGADOS DE DISTRITO

MOVIMIENTO ESTADÍSTICO DEL TOTAL DE ASUNTOS POR MATERIA

DEL 16 DE NOVIEMBRE DE 2016 AL 15 DE NOVIEMBRE DE 2017

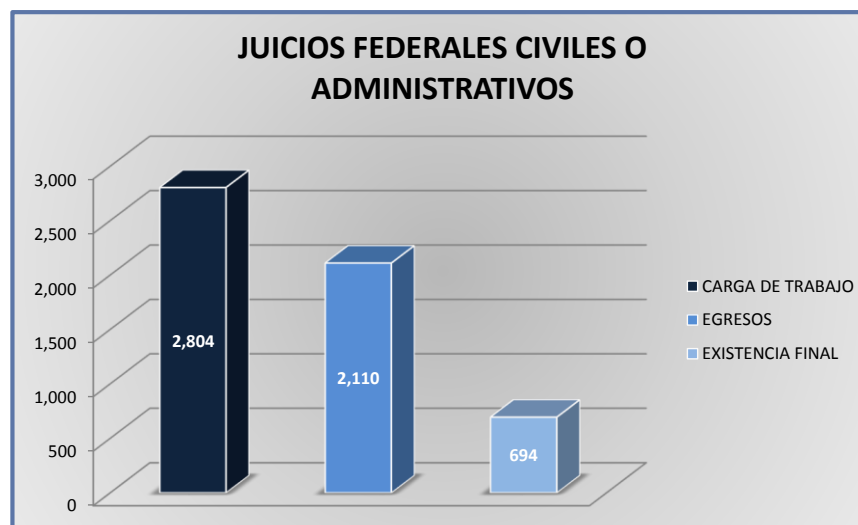
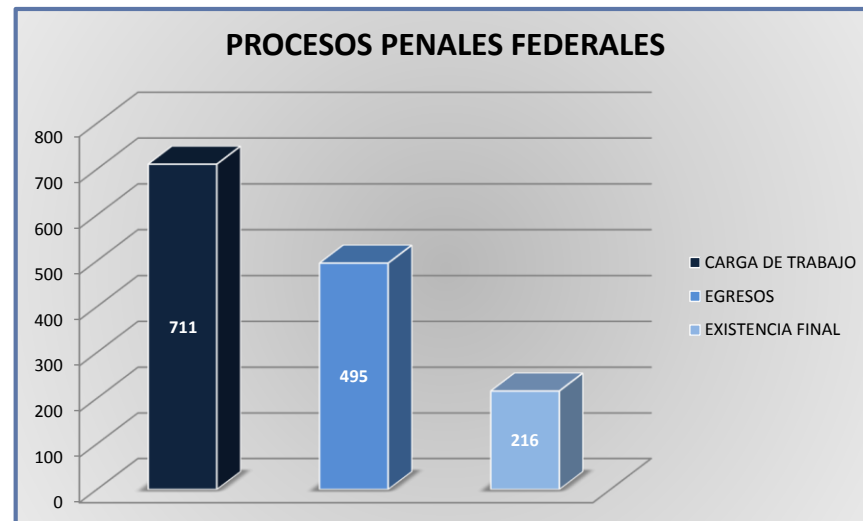
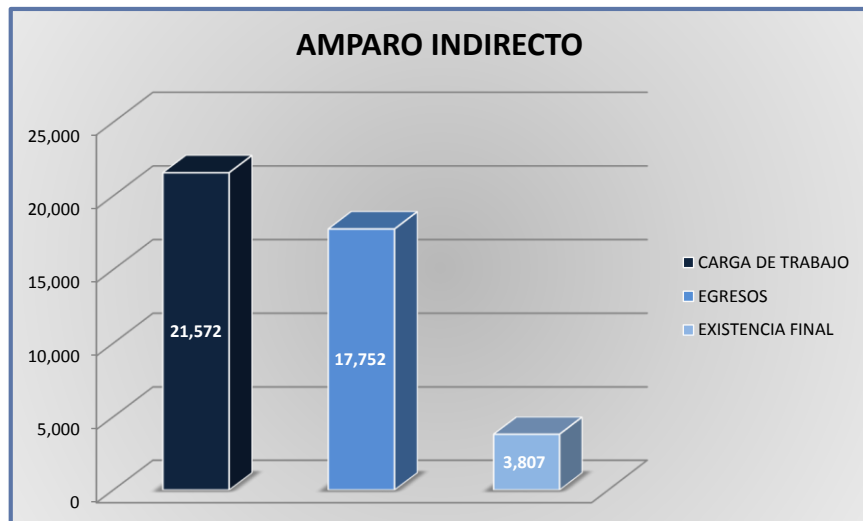
7

O
CTO

JUZGADOS DE DISTRITO

CARGA DE TRABAJO ATENDIDA POR TIPO DE ASUNTO

DEL 16 DE NOVIEMBRE DE 2016 AL 15 DE NOVIEMBRE DE 2017



JUZGADOS DE DISTRITO

MOVIMIENTO ESTADÍSTICO DEL TOTAL DE ASUNTOS POR MATERIA Y RUBRO

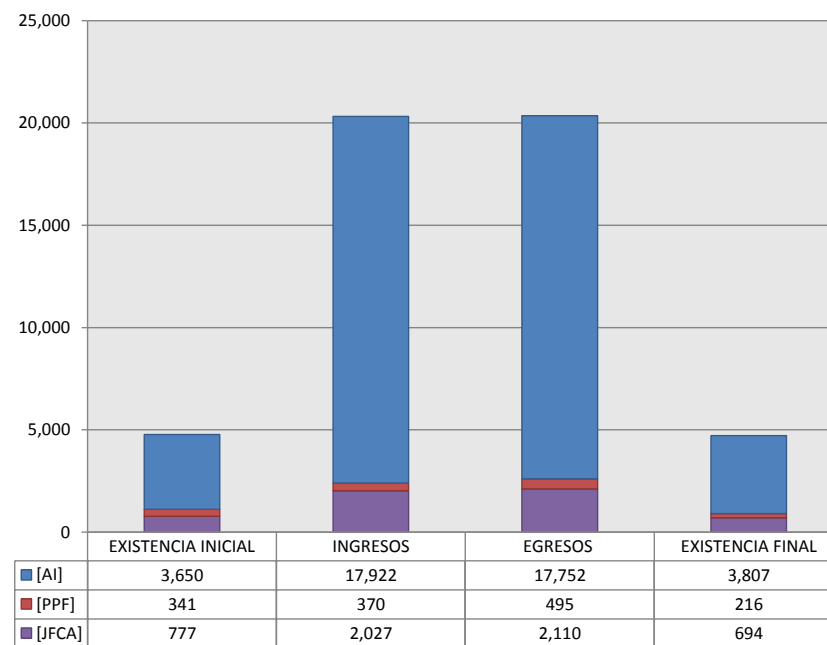
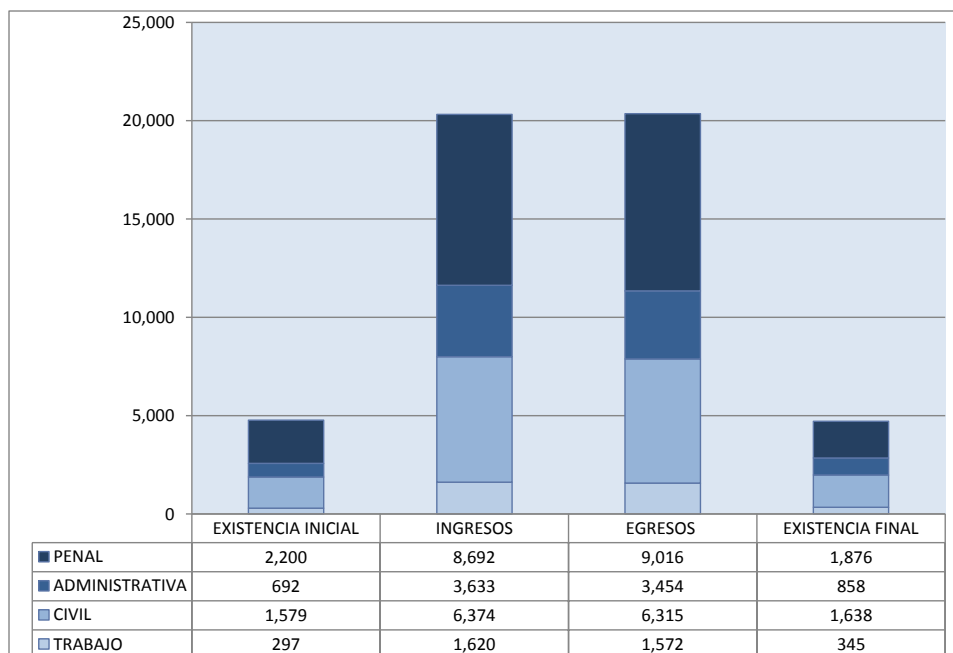
DEL 16 DE NOVIEMBRE DE 2016 AL 15 DE NOVIEMBRE DE 2017

7
O
CTO

| | PENAL | | | | ADMINISTRATIVA | | | | CIVIL | | | | TRABAJO | | | | TOTAL | | | |
|----------------------------------------------------|--------------------|--------------|--------------|------------------|--------------------|--------------|--------------|------------------|--------------------|--------------|--------------|------------------|--------------------|--------------|--------------|------------------|--------------------|---------------|---------------|------------------|
| | EXISTENCIA INICIAL | INGRESOS | EGRESOS | EXISTENCIA FINAL | EXISTENCIA INICIAL | INGRESOS | EGRESOS | EXISTENCIA FINAL | EXISTENCIA INICIAL | INGRESOS | EGRESOS | EXISTENCIA FINAL | EXISTENCIA INICIAL | INGRESOS | EGRESOS | EXISTENCIA FINAL | EXISTENCIA INICIAL | INGRESOS | EGRESOS | EXISTENCIA FINAL |
| AMPARO INDIRECTO [AI] | 1,859 | 8,322 | 8,521 | 1,660 | 689 | 3,629 | 3,449 | 856 | 805 | 4,351 | 4,210 | 946 | 297 | 1,620 | 1,572 | 345 | 3,650 | 17,922 | 17,752 | 3,807 |
| PROCESOS PENALES FEDERALES [PPF] | 341 | 370 | 495 | 216 | 0 | 0 | 0 | 0 | 0 | 0 | 0 | 0 | 0 | 0 | 0 | 0 | 341 | 370 | 495 | 216 |
| JUICIOS FEDERALES CIVILES O ADMINISTRATIVOS [JFCA] | 0 | 0 | 0 | 0 | 3 | 4 | 5 | 2 | 774 | 2,023 | 2,105 | 692 | 0 | 0 | 0 | 0 | 777 | 2,027 | 2,110 | 694 |
| TOTAL | 2,200 | 8,692 | 9,016 | 1,876 | 692 | 3,633 | 3,454 | 858 | 1,579 | 6,374 | 6,315 | 1,638 | 297 | 1,620 | 1,572 | 345 | 4,768 | 20,319 | 20,357 | 4,717 |

MATERIA

TIPO DE ASUNTO



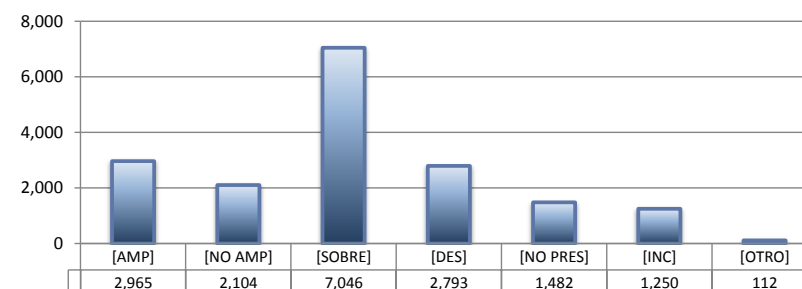
JUZGADOS DE DISTRITO

SENTIDO DE LAS SENTENCIAS Y RESOLUCIONES QUE PUSIERON FIN AL JUICIO, INSTANCIA O PROCEDIMIENTO

DEL 16 DE NOVIEMBRE DE 2016 AL 15 DE NOVIEMBRE DE 2017


AMPARO INDIRECTO

| | | PENAL | ADMINISTRATIVA | CIVIL | TRABAJO | TOTAL |
|---------------|-----------|--------------|----------------|--------------|--------------|---------------|
| AMPARA | [AMP] | 1,184 | 509 | 918 | 354 | 2,965 |
| NO AMPARA | [NO AMP] | 905 | 228 | 818 | 153 | 2,104 |
| SOBRESEE | [SOBRE] | 4,369 | 1,182 | 1,021 | 474 | 7,046 |
| DESECHAMIENTO | [DES] | 679 | 709 | 1,000 | 405 | 2,793 |
| NO PRESENTADA | [NO PRES] | 897 | 253 | 239 | 93 | 1,482 |
| INCOMPETENCIA | [INC] | 437 | 513 | 208 | 92 | 1,250 |
| OTROS | [OTRO] | 50 | 55 | 6 | 1 | 112 |
| TOTAL | | 8,521 | 3,449 | 4,210 | 1,572 | 17,752 |



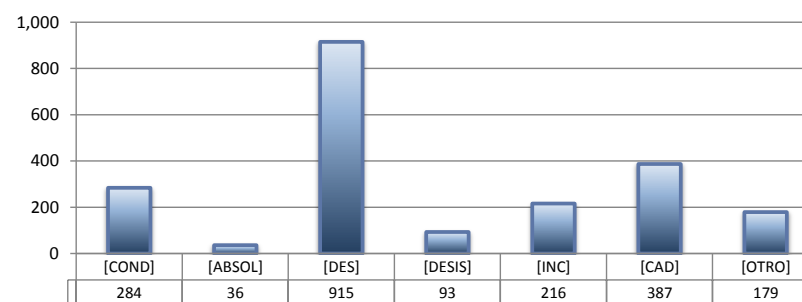
PROCESOS PENALES FEDERALES

| | | PENAL | ADMINISTRATIVA | CIVIL | TRABAJO | TOTAL |
|--------------|---------|------------|----------------|----------|----------|------------|
| CONDENATORIA | [COND] | 94 | --- | --- | --- | 94 |
| ABSOLUTORIA | [ABSOL] | 58 | --- | --- | --- | 58 |
| OTROS | [OTROS] | 195 | --- | --- | --- | 195 |
| TOTAL | | 347 | 0 | 0 | 0 | 347 |



JUICIOS FEDERALES CIVILES O ADMINISTRATIVOS

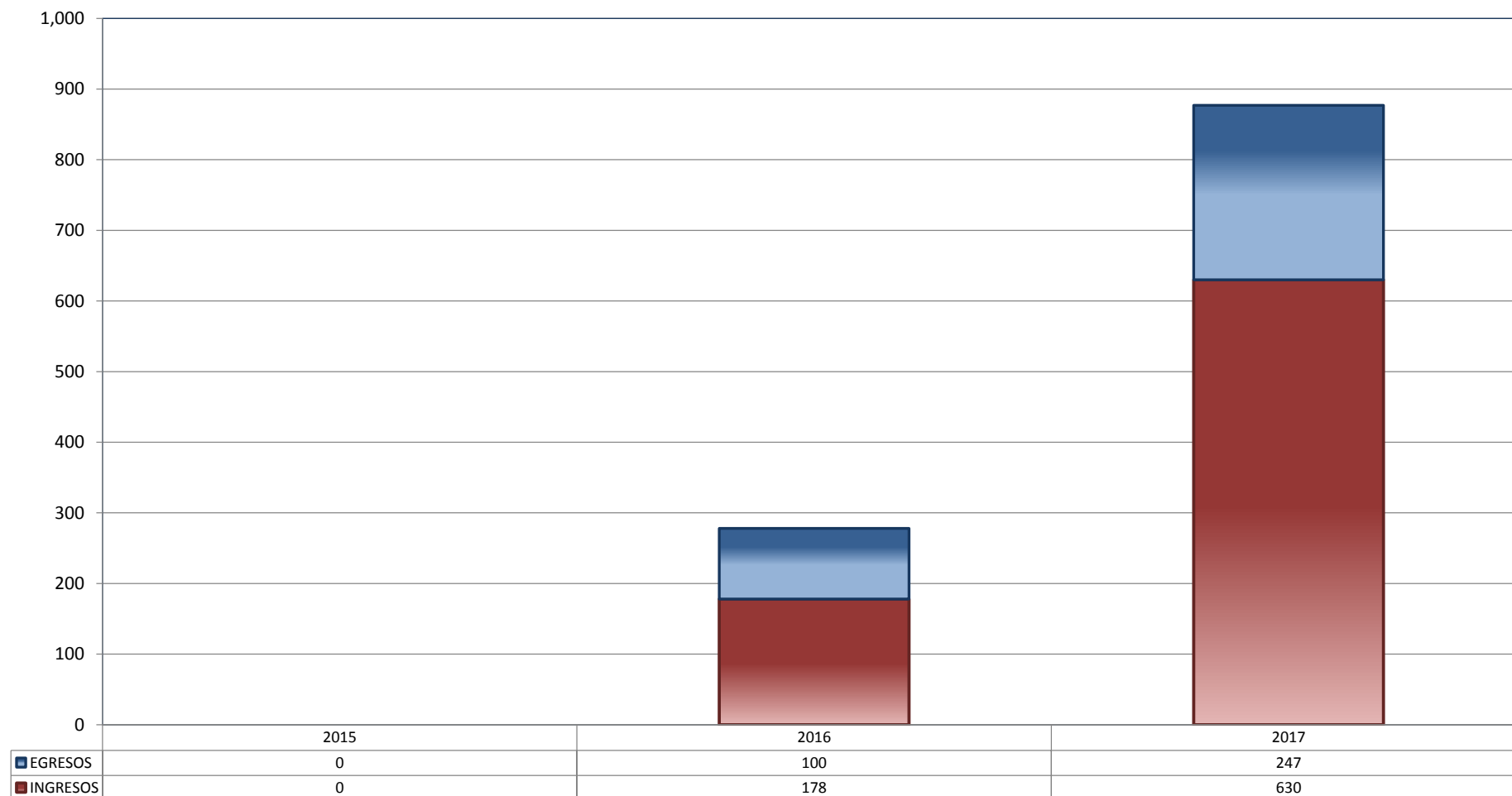
| | | PENAL | ADMINISTRATIVA | CIVIL | TRABAJO | TOTAL |
|---------------|---------|----------|----------------|--------------|----------|--------------|
| CONDENATORIA | [COND] | --- | 1 | 283 | --- | 284 |
| ABSOLUTORIA | [ABSOL] | --- | 0 | 36 | --- | 36 |
| DESECHAMIENTO | [DES] | --- | 3 | 912 | --- | 915 |
| DESISTIMIENTO | [DESIS] | --- | 0 | 93 | --- | 93 |
| INCOMPETENCIA | [INC] | --- | 0 | 216 | --- | 216 |
| CADUCIDAD | [CAD] | --- | 1 | 386 | --- | 387 |
| OTROS | [OTRO] | --- | 0 | 179 | --- | 179 |
| TOTAL | | 0 | 5 | 2,105 | 0 | 2,110 |



CENTRO DE JUSTICIA PENAL FEDERAL

TOTAL DE INGRESOS Y EGRESOS

PERIODO ESTADÍSTICO 2015 - 2017

7
O
CTO

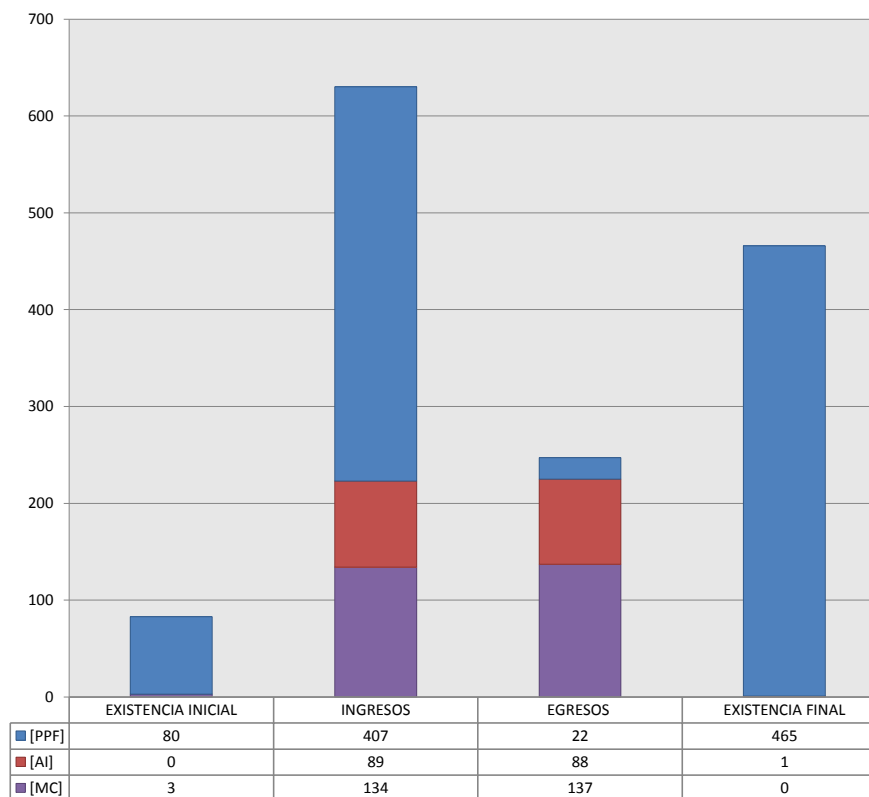
■ INGRESOS ■ EGRESOS

CENTRO DE JUSTICIA PENAL FEDERAL

MOVIMIENTO ESTADÍSTICO DEL TOTAL DE ASUNTOS POR RUBRO

DEL 16 DE NOVIEMBRE DE 2016 AL 15 DE NOVIEMBRE DE 2017

| | | TOTAL | | | |
|----------------------------|-------|--------------------|------------|------------|------------------|
| | | EXISTENCIA INICIAL | INGRESOS | EGRESOS | EXISTENCIA FINAL |
| PROCESOS PENALES FEDERALES | [PPF] | 80 | 407 | 22 | 465 |
| ACTOS DE INVESTIGACIÓN | [AI] | 0 | 89 | 88 | 1 |
| MEDIDAS CAUTELARES | [MC] | 3 | 134 | 137 | 0 |
| TOTAL | | 83 | 630 | 247 | 466 |



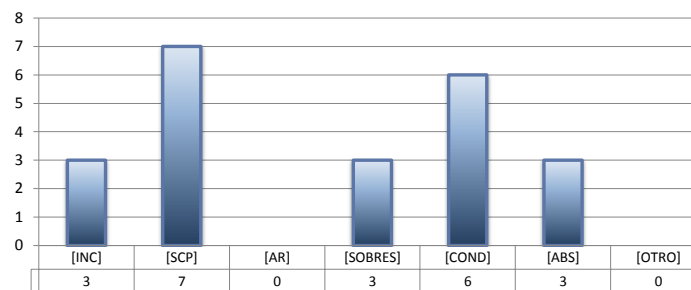
CENTRO DE JUSTICIA PENAL FEDERAL

SENTIDO DE LAS SENTENCIAS Y RESOLUCIONES QUE PUSIERON FIN AL JUICIO, INSTANCIA O PROCEDIMIENTO

DEL 16 DE NOVIEMBRE DE 2016 AL 15 DE NOVIEMBRE DE 2017

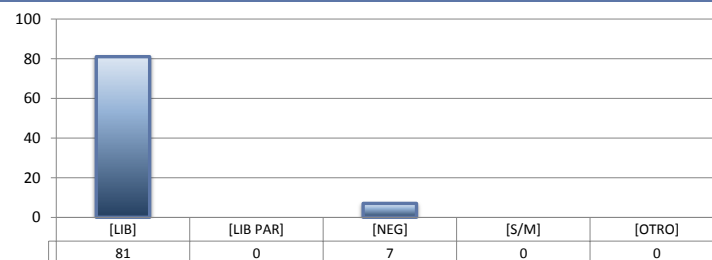
PROCESOS PENALES FEDERALES (1)

| | | TOTAL |
|------------------------------------|----------|-----------|
| INCOMPETENCIA | [INC] | 3 |
| SUSPENSIÓN CONDICIONAL DEL PROCESO | [SCP] | 7 |
| ACUERDO REPARATORIO | [AR] | 0 |
| SOBRESEIMIENTO | [SOBRES] | 3 |
| CONDENATORIA | [COND] | 6 |
| ABSOLUTORIA | [ABS] | 3 |
| OTRO (2) | [OTRO] | 0 |
| TOTAL | | 22 |



ACTOS DE INVESTIGACIÓN

| | | TOTAL |
|----------------------|-----------|-----------|
| LIBRADA | [LIB] | 81 |
| LIBRADA PARCIALMENTE | [LIB PAR] | 0 |
| NEGADA | [NEG] | 7 |
| SIN MATERIA | [S/M] | 0 |
| OTRO | [OTRO] | 0 |
| TOTAL | | 88 |



MEDIDAS CAUTELARES

| | | TOTAL |
|----------------------|-----------|------------|
| LIBRADA | [LIB] | 137 |
| LIBRADA PARCIALMENTE | [LIB PAR] | 0 |
| NEGADA | [NEG] | 0 |
| SIN MATERIA | [S/M] | 0 |
| OTRO | [OTRO] | 0 |
| TOTAL | | 137 |



(1) Se contabilizan las sentencias condenatorias y absolutorias dictadas tanto en el procedimiento abreviado como en el juicio oral.

(2) Incluye las sentencias de acumulación, sobreseimiento por prescripción, negativa de orden u otra.