



### ÓRGANOS JURISDICCIONALES

RESIDENCIA	TRIBUNALES COLEGIADOS	TRIBUNALES UNITARIOS	JUZGADOS DE DISTRITO	
	ORDINARIOS	ORDINARIOS	ORDINARIOS	AUXILIARES
Morelia	6	3	6	0
Uruapan	0	0	3	1
<b>TOTAL</b>	6	3	9	1
<b>TOTAL GENERAL</b>	6	3	10	

### CENTROS DE JUSTICIA PENAL FEDERAL

RESIDENCIA	CENTROS DE JUSTICIA PENAL FEDERAL	JUEZ SISTEMA PENAL ACUSATORIO (JUECES DE CONTROL)	JUEZ SISTEMA PENAL ACUSATORIO (JUECES DE EJECUCIÓN)	JUEZ ADMINISTRADOR
Morelia	1	4	0	1
Uruapan	0	0	0	0
<b>TOTAL</b>	1	4	0	1

# Décimo Primer Circuito Judicial

## Michoacán

### Contexto

El décimo primer Circuito comprende la circunscripción territorial que ocupa el Estado de Michoacán, cuya extensión es de 58,598.7 kilómetros cuadrados que representa el 3% del territorio nacional; administrativamente se divide en 113 municipios en las que se asientan 4,791,977 habitantes<sup>2</sup> que constituyen el 3.79% del total nacional.

**Cuadro 1.1 Datos demográficos del Estado de Michoacán.**

Número de Municipios	113
<sup>(1)</sup> Superficie (km <sup>2</sup> )	58,598.70
<sup>(2)</sup> Nacimientos	91,046
<sup>(2)</sup> Defunciones	30,792
<sup>(2)</sup> Tasa bruta de natalidad (Por mil)	19
<sup>(2)</sup> Tasa bruta de mortalidad (Por cien)	6.43
<sup>(2)</sup> Esperanza de vida al nacimiento total	74.74
<sup>(2)</sup> Esperanza de vida al nacimiento hombres	72.4
<sup>(2)</sup> Esperanza de vida al nacimiento mujeres	77.03

Del total de habitantes que integran el Circuito, 48.61% son hombres y 51.39% son mujeres.

**Cuadro 1.2 Distribución poblacional por género del Estado de Michoacán.**

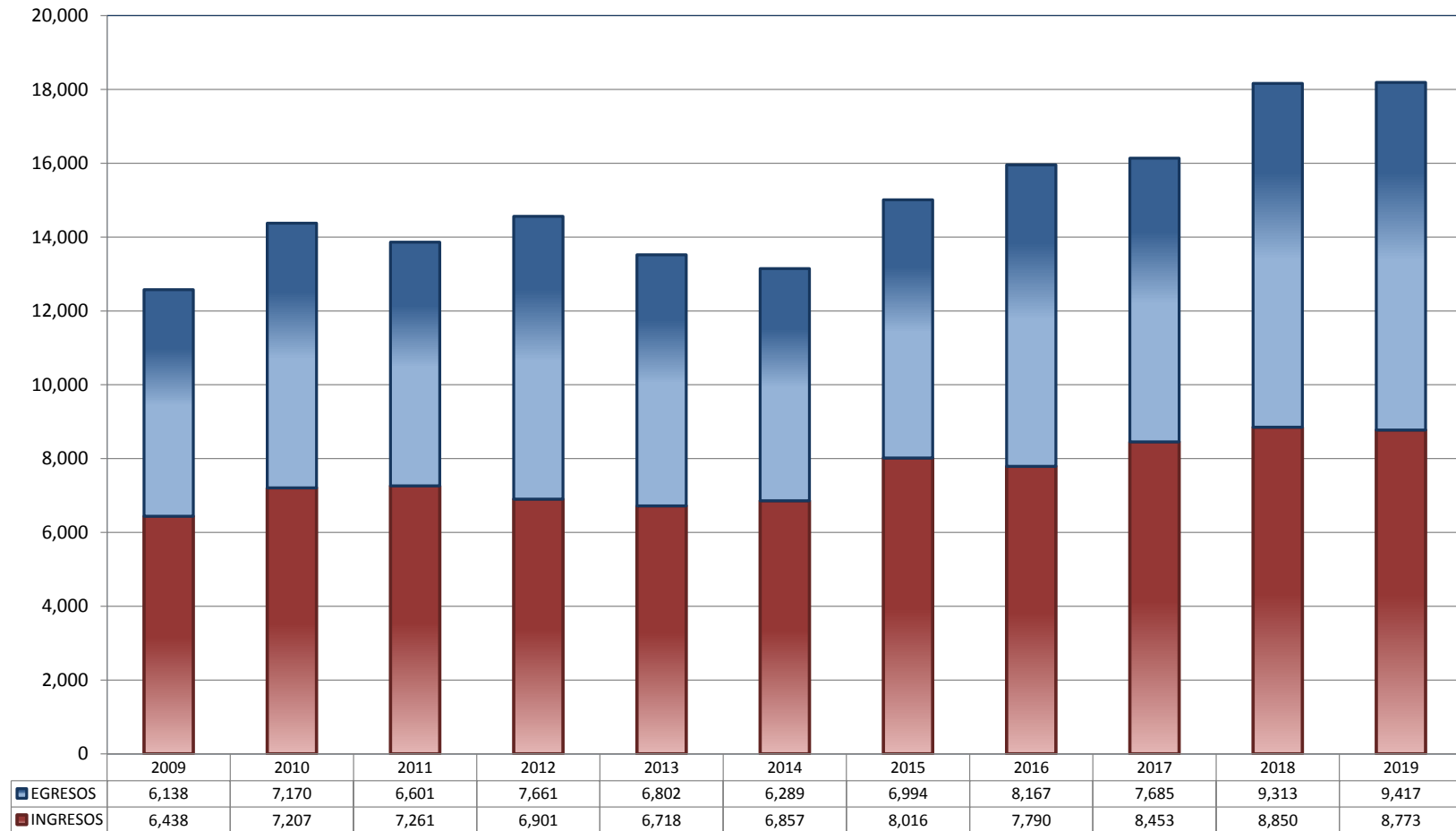
Año	Número de habitantes	Cantidad	Porcentaje nivel nacional
	<sup>(2)</sup> Población Total	4,791,977	3.79%
2019	Distribución por género	Cantidad	Porcentaje
	Hombres	2,329,616	48.61%
	Mujeres	2,462,361	51.39%

<sup>(1)</sup> Panorama sociodemográfico de México 2015 / Instituto Nacional de Estadística y Geografía.-- México: INEGI, c2015, 96p. ISBN 978-607-739-718-2. <http://www.inegi.org.mx/app/biblioteca/ficha.html?upc=702825078065>.  
<sup>(2)</sup> Indicadores demográficos. <https://datos.gob.mx/busca/dataset/proyecciones-de-la-poblacion-de-mexico-y-de-las-entidades-federativas-2016-2050/resource/74a0c057-8f4a-48b1-965b-c238f69c2ebe>

## TRIBUNALES COLEGIADOS DE CIRCUITO

TOTAL DE INGRESOS Y EGRESOS

PERIODO ESTADÍSTICO 2009 - 2019

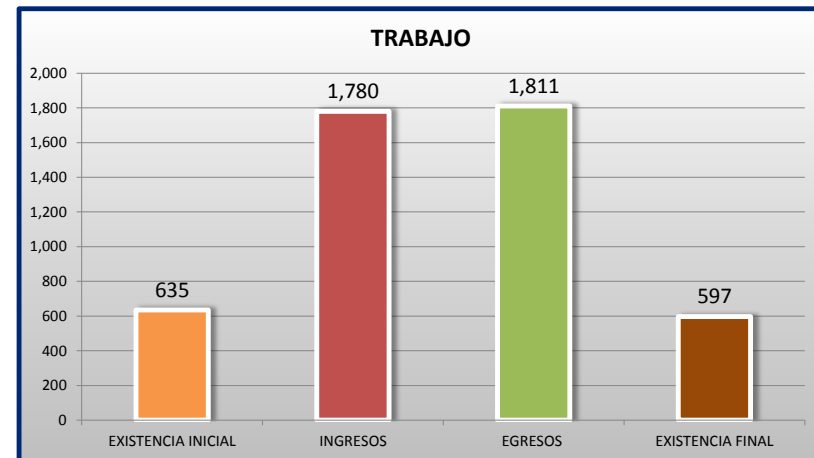
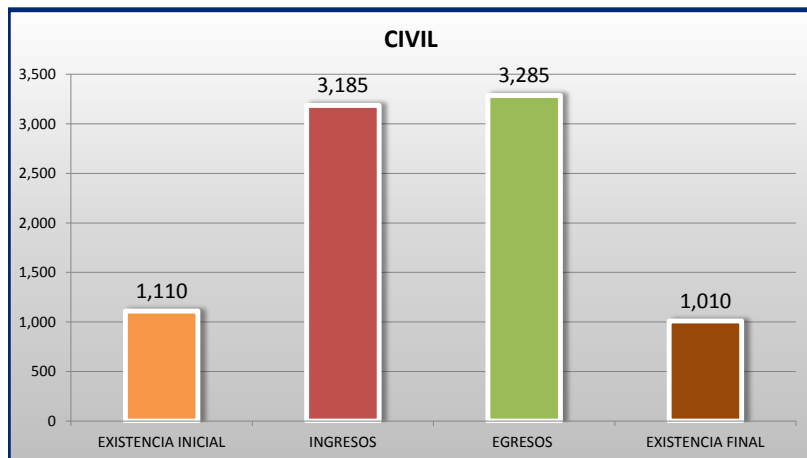
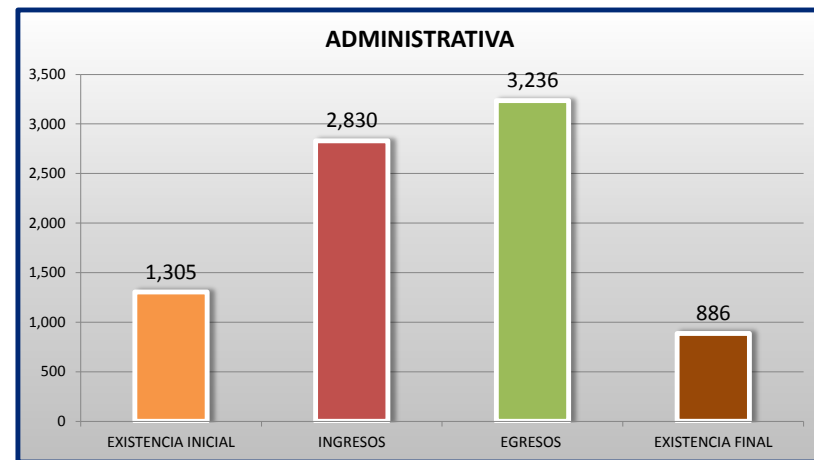
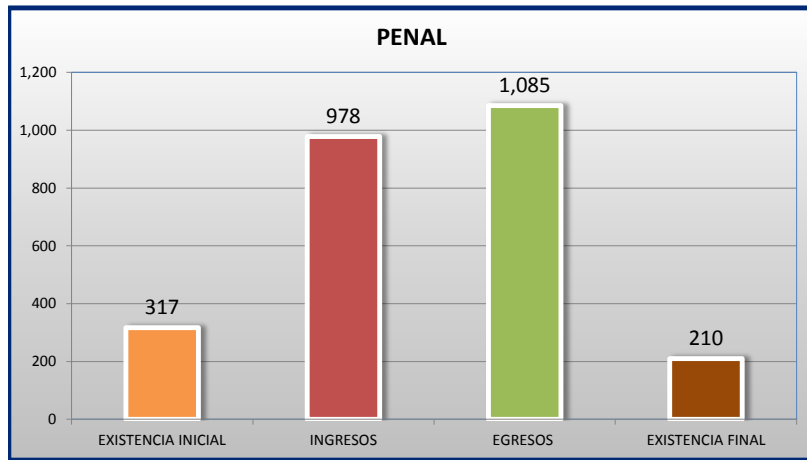
11  
ER  
CTO

■ INGRESOS ■ EGRESOS

## TRIBUNALES COLEGIADOS DE CIRCUITO

MOVIMIENTO ESTADÍSTICO DEL TOTAL DE ASUNTOS POR MATERIA

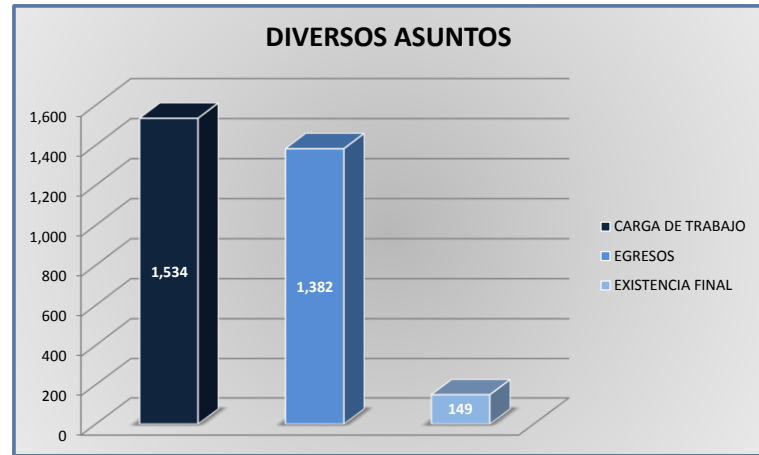
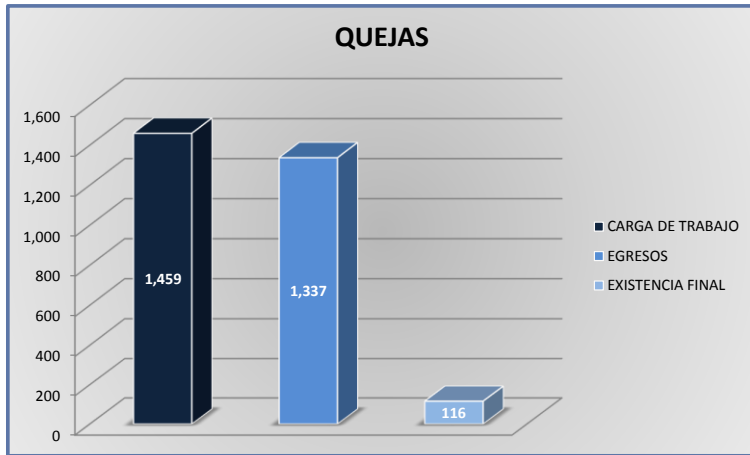
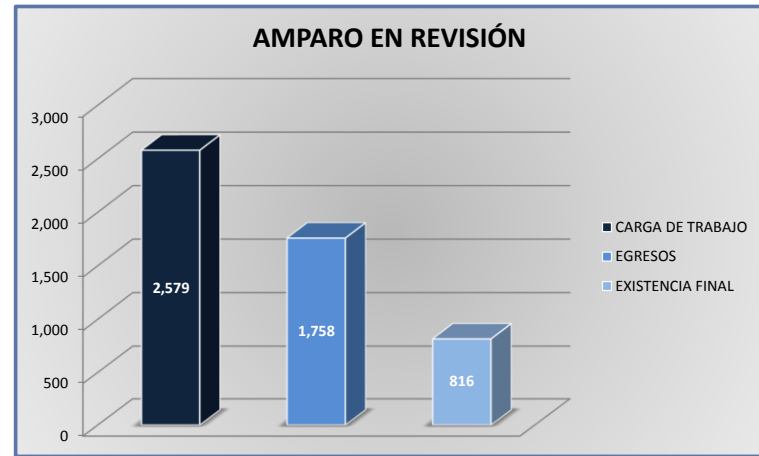
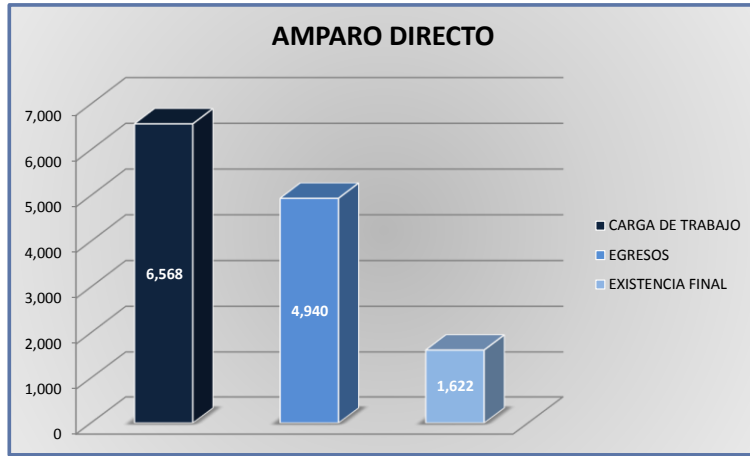
DEL 16 DE NOVIEMBRE DE 2018 AL 15 DE NOVIEMBRE DE 2019



**TRIBUNALES COLEGIADOS DE CIRCUITO**

CARGA DE TRABAJO ATENDIDA POR TIPO DE ASUNTO

DEL 16 DE NOVIEMBRE DE 2018 AL 15 DE NOVIEMBRE DE 2019



## TRIBUNALES COLEGIADOS DE CIRCUITO

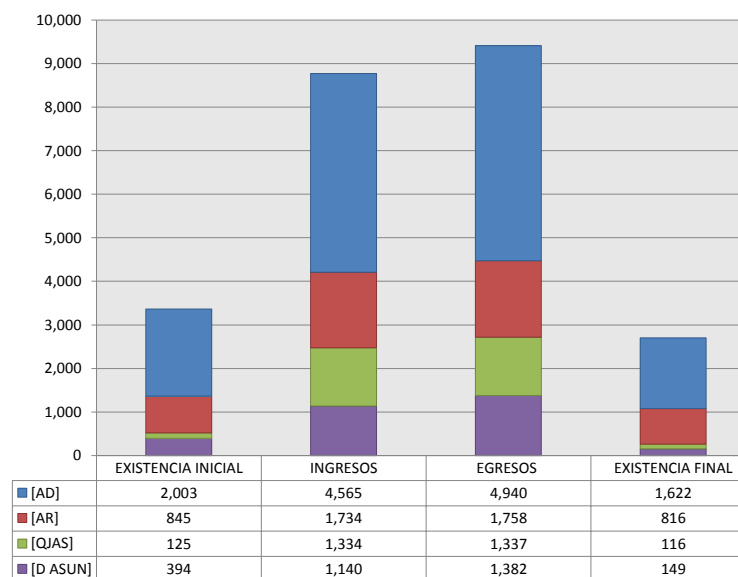
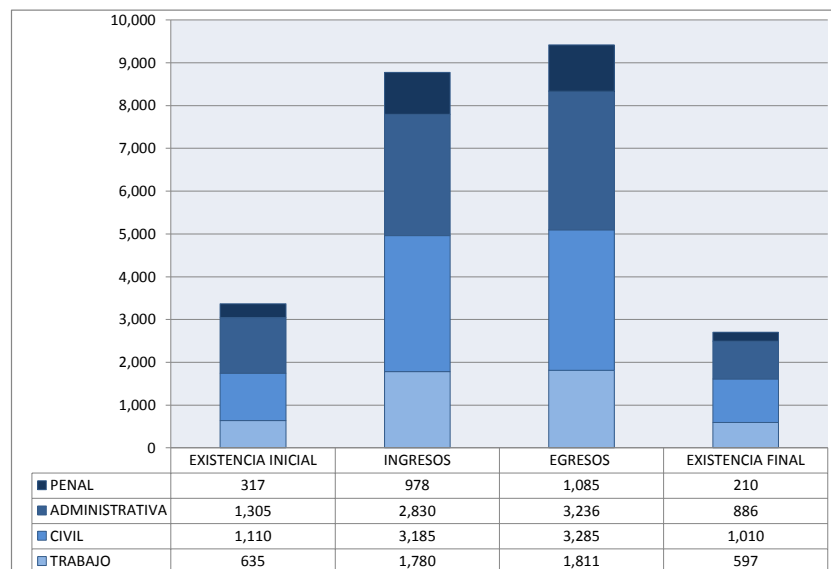
MOVIMIENTO ESTADÍSTICO DEL TOTAL DE ASUNTOS POR MATERIA Y RUBRO

DEL 16 DE NOVIEMBRE DE 2018 AL 15 DE NOVIEMBRE DE 2019

	PENAL				ADMINISTRATIVA				CIVIL				TRABAJO				TOTAL			
	EXISTENCIA INICIAL	INGRESOS	EGRESOS	EXISTENCIA FINAL	EXISTENCIA INICIAL	INGRESOS	EGRESOS	EXISTENCIA FINAL	EXISTENCIA INICIAL	INGRESOS	EGRESOS	EXISTENCIA FINAL	EXISTENCIA INICIAL	INGRESOS	EGRESOS	EXISTENCIA FINAL	EXISTENCIA INICIAL	INGRESOS	EGRESOS	EXISTENCIA FINAL
AMPARO DIRECTO [AD]	169	421	479	111	480	762	965	277	778	2,018	2,085	711	576	1,364	1,411	523	2,003	4,565	4,940	1,622
AMPARO EN REVISIÓN [AR]	135	335	392	78	420	640	572	484	254	631	667	218	36	128	127	36	845	1,734	1,758	816
QUEJAS [QJAS]	7	152	147	12	35	603	607	25	65	427	429	63	18	152	154	16	125	1,334	1,337	116
DIVERSOS ASUNTOS [D ASUN]	6	70	67	9	370	825	1,092	100	13	109	104	18	5	136	119	22	394	1,140	1,382	149
<b>TOTAL</b>	<b>317</b>	<b>978</b>	<b>1,085</b>	<b>210</b>	<b>1,305</b>	<b>2,830</b>	<b>3,236</b>	<b>886</b>	<b>1,110</b>	<b>3,185</b>	<b>3,285</b>	<b>1,010</b>	<b>635</b>	<b>1,780</b>	<b>1,811</b>	<b>597</b>	<b>3,367</b>	<b>8,773</b>	<b>9,417</b>	<b>2,703</b>

## MATERIA

## TIPO DE ASUNTO



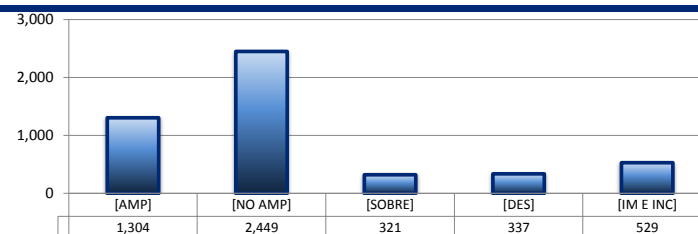
## TRIBUNALES COLEGIADOS DE CIRCUITO

SENTIDO DE LAS SENTENCIAS Y RESOLUCIONES QUE PUSIERON FIN AL JUICIO O RECURSO

DEL 16 DE NOVIEMBRE DE 2018 AL 15 DE NOVIEMBRE DE 2019


## AMPARO DIRECTO

		PENAL	ADMINISTRATIVA	CIVIL	TRABAJO	TOTAL
AMPARA	[AMP]	157	245	344	558	1,304
NO AMPARA	[NO AMP]	231	527	1,127	564	2,449
SOBRESEE	[SOBRE]	23	84	71	143	321
DESECHAMIENTO	[DES]	29	81	105	122	337
IMPEDIMENTO E INCOMPETENCIA	[IM E INC]	39	28	438	24	529
<b>TOTAL</b>		<b>479</b>	<b>965</b>	<b>2,085</b>	<b>1,411</b>	<b>4,940</b>



## AMPARO EN REVISIÓN

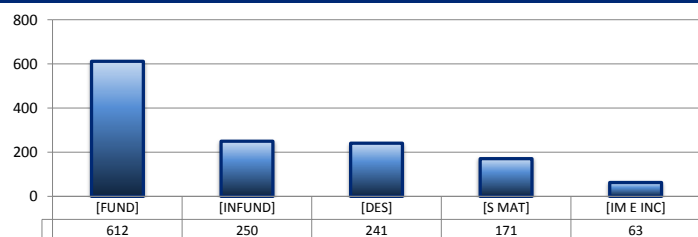
		PENAL	ADMINISTRATIVA	CIVIL	TRABAJO	TOTAL
CONFIRMA	[CONF]	194	361	475	63	1,093
REVOCA	[REV]	80	72	86	28	266
MODIFICA	[MOD]	35	39	29	8	111
CADUCIDAD	[CAD]	0	0	0	0	0
DESECHAMIENTO	[DES]	61	43	46	20	170
SIN MATERIA	[S MAT]	17	29	19	7	72
IMPEDIMENTO E INCOMPETENCIA	[IM E INC]	5	28	12	1	46
<b>TOTAL</b>		<b>392</b>	<b>572</b>	<b>667</b>	<b>127</b>	<b>1,758</b>



## QUEJAS

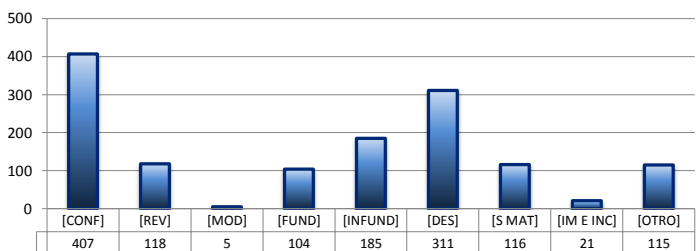
78                      84                      90

		PENAL	ADMINISTRATIVA	CIVIL	TRABAJO	TOTAL
FUNDADA	[FUND]	54	262	233	63	612
INFUNDADA	[INFUND]	38	118	72	22	250
DESECHAMIENTO	[DES]	38	120	60	23	241
SIN MATERIA	[S MAT]	13	63	49	46	171
IMPEDIMENTO E INCOMPETENCIA	[IM E INC]	4	44	15	0	63
<b>TOTAL</b>		<b>147</b>	<b>607</b>	<b>429</b>	<b>154</b>	<b>1,337</b>



## DIVERSOS ASUNTOS\*

		PENAL	ADMINISTRATIVA	CIVIL	TRABAJO	TOTAL
CONFIRMA	[CONF]	0	407	0	0	407
REVOCA	[REV]	0	118	0	0	118
MODIFICA	[MOD]	0	5	0	0	5
FUNDADA	[FUND]	16	55	14	19	104
INFUNDADA	[INFUND]	27	65	57	36	185
DESECHAMIENTO	[DES]	4	288	8	11	311
SIN MATERIA	[S MAT]	3	100	7	6	116
IMPEDIMENTO E INCOMPETENCIA	[IM E INC]	4	12	5	0	21
OTROS	[OTRO]	13	42	13	47	115
<b>TOTAL</b>		<b>67</b>	<b>1,092</b>	<b>104</b>	<b>119</b>	<b>1,382</b>

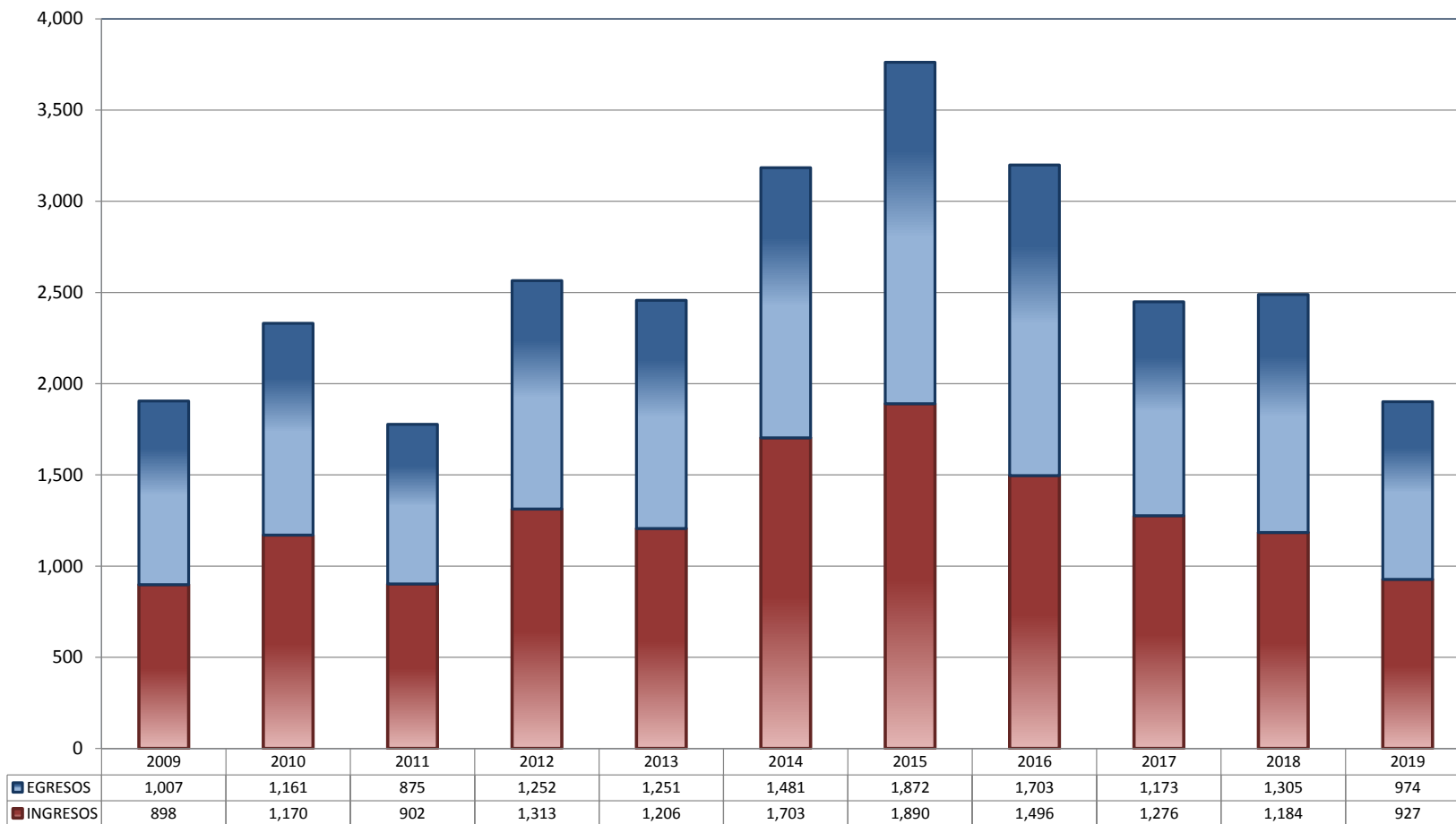


\* Revisión fiscal, conflictos competenciales, impedimento, incidentes de inejecución, inconformidades, reclamaciones, reconocimiento de inocencia repetición del acto reclamado, revisión contenciosa administrativa y conflictos de acumulación.

## TRIBUNALES UNITARIOS DE CIRCUITO

TOTAL DE INGRESOS Y EGRESOS

PERIODO ESTADÍSTICO 2009 - 2019

11  
ER  
CTO

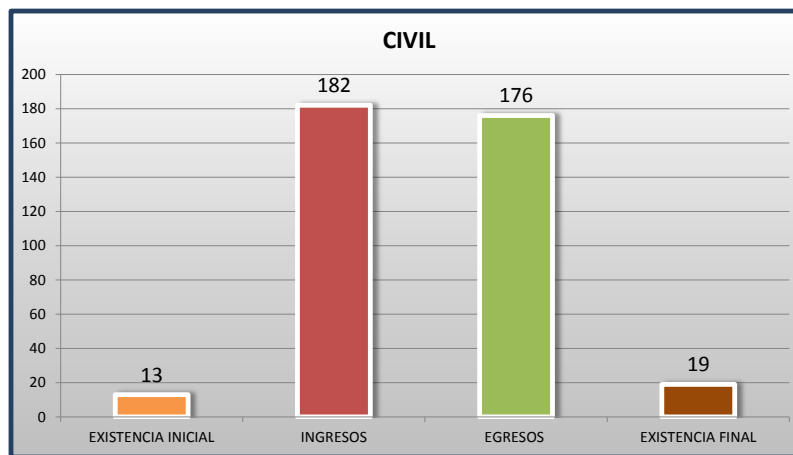
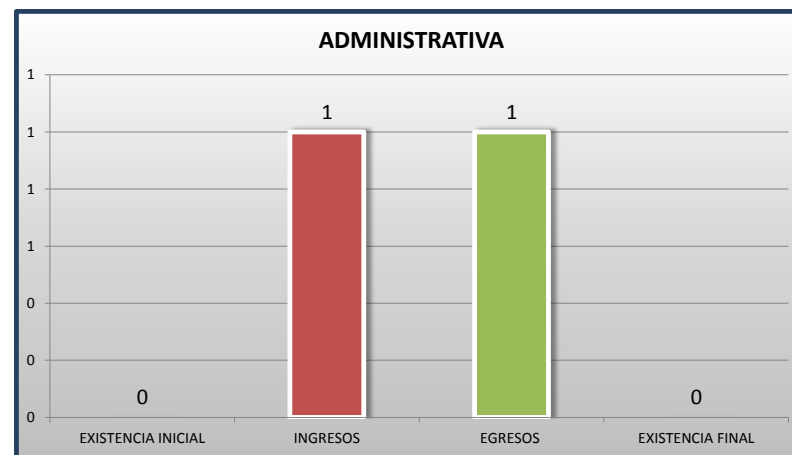
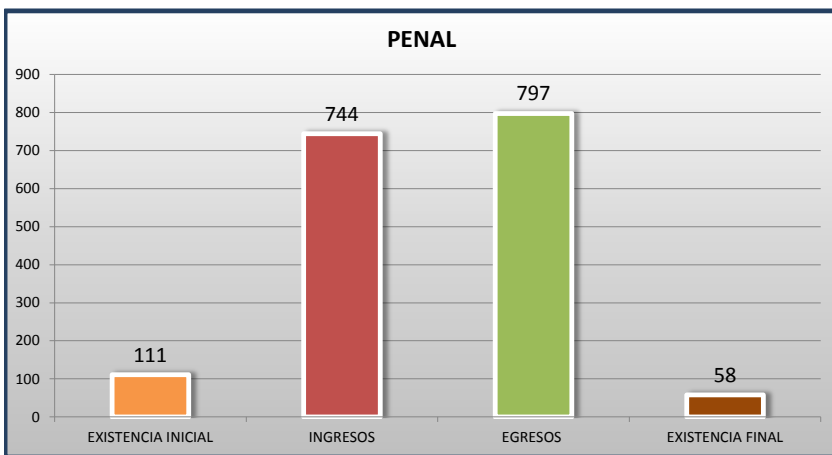
■ INGRESOS ■ EGRESOS



**TRIBUNALES UNITARIOS DE CIRCUITO**

MOVIMIENTO ESTADÍSTICO DEL TOTAL DE ASUNTOS POR MATERIA

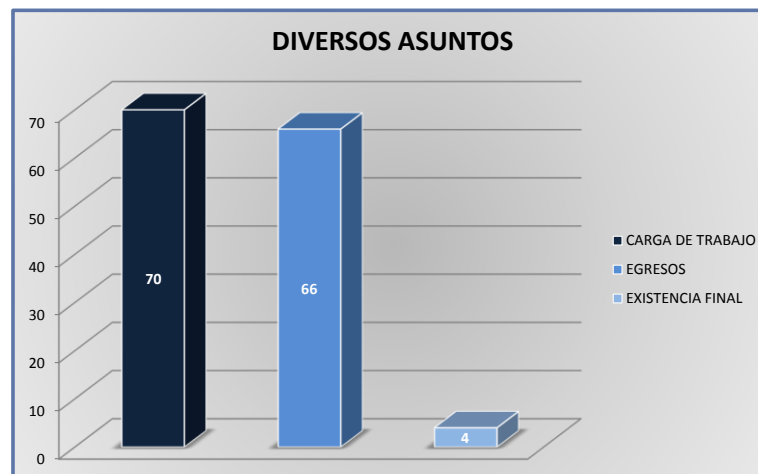
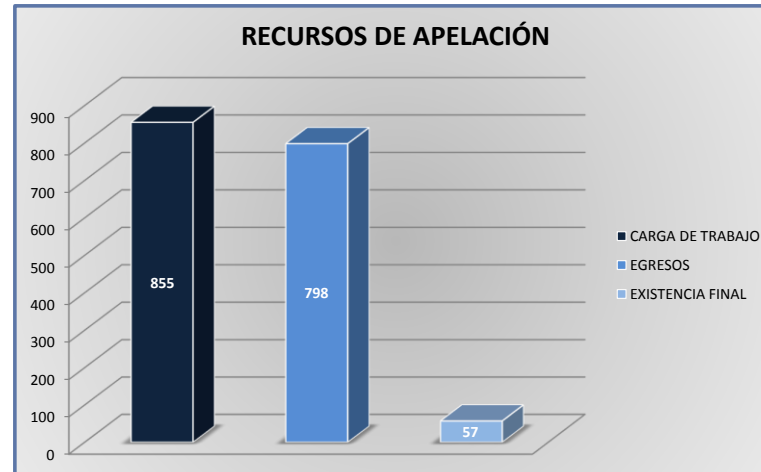
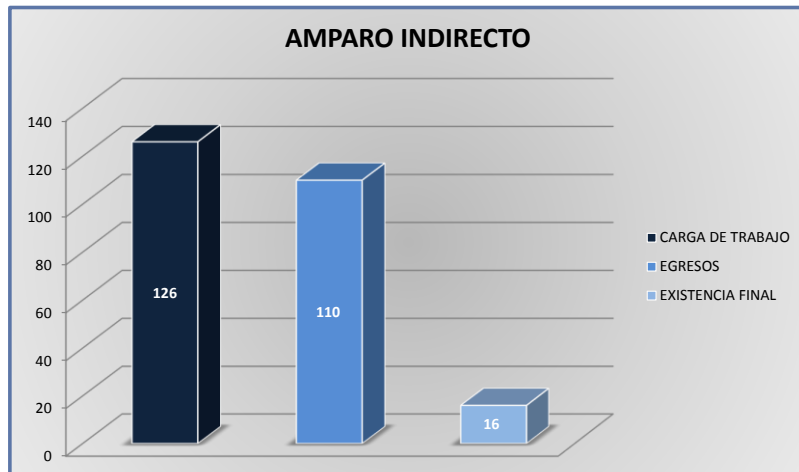
DEL 16 DE NOVIEMBRE DE 2018 AL 15 DE NOVIEMBRE DE 2019



**TRIBUNALES UNITARIOS DE CIRCUITO**

CARGA DE TRABAJO ATENDIDA POR TIPO DE ASUNTO

DEL 16 DE NOVIEMBRE DE 2018 AL 15 DE NOVIEMBRE DE 2019



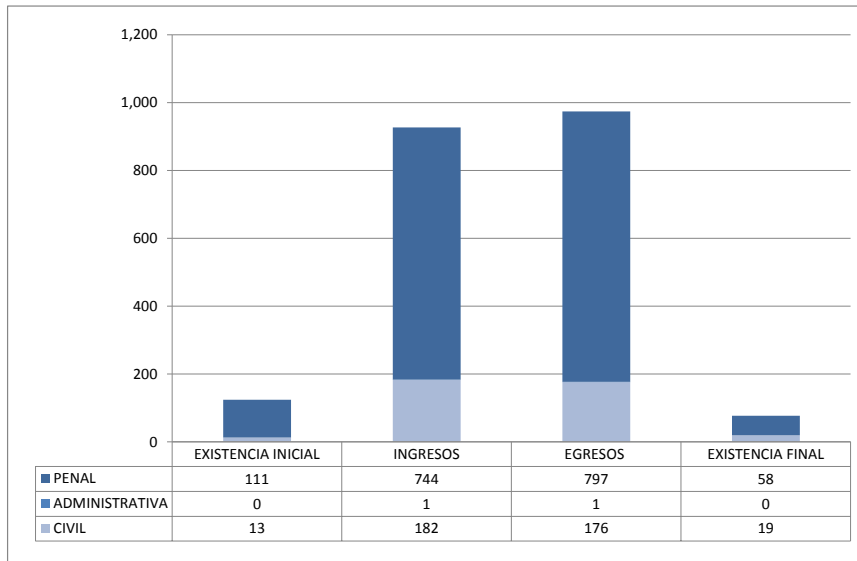
**TRIBUNALES UNITARIOS DE CIRCUITO**

MOVIMIENTO ESTADÍSTICO DEL TOTAL DE ASUNTOS POR MATERIA Y RUBRO

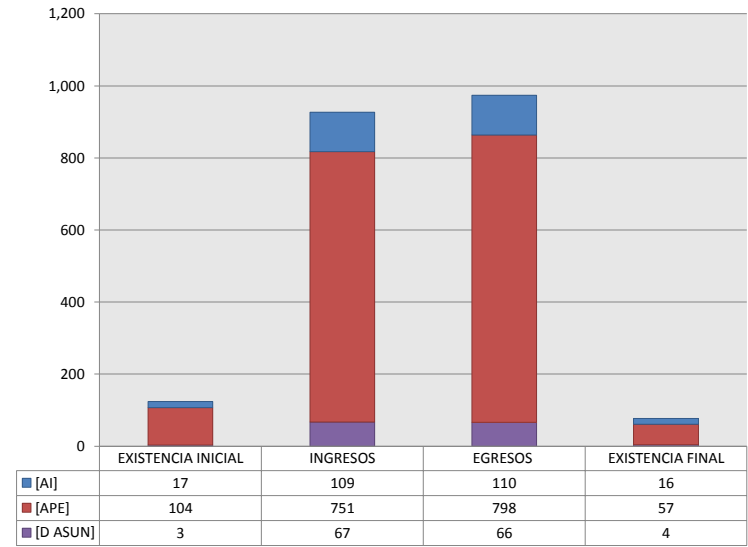
DEL 16 DE NOVIEMBRE DE 2018 AL 15 DE NOVIEMBRE DE 2019

	PENAL				ADMINISTRATIVA				CIVIL				TOTAL			
	EXISTENCIA INICIAL	INGRESOS	EGRESOS	EXISTENCIA FINAL	EXISTENCIA INICIAL	INGRESOS	EGRESOS	EXISTENCIA FINAL	EXISTENCIA INICIAL	INGRESOS	EGRESOS	EXISTENCIA FINAL	EXISTENCIA INICIAL	INGRESOS	EGRESOS	EXISTENCIA FINAL
AMPARO INDIRECTO [AI]	13	74	74	13	0	0	0	0	4	35	36	3	17	109	110	16
RECURSO DE APELACIÓN [APE]	97	626	680	43	0	1	1	0	7	124	117	14	104	751	798	57
DIVERSOS ASUNTOS (1) [D ASUN]	1	44	43	2	0	0	0	0	2	23	23	2	3	67	66	4
<b>TOTAL</b>	<b>111</b>	<b>744</b>	<b>797</b>	<b>58</b>	<b>0</b>	<b>1</b>	<b>1</b>	<b>0</b>	<b>13</b>	<b>182</b>	<b>176</b>	<b>19</b>	<b>124</b>	<b>927</b>	<b>974</b>	<b>77</b>

MATERIA



TIPO DE ASUNTO



(1) INCLUYE LOS RECURSOS DE DENEGADA APELACIÓN Y QUEJA, ASÍ COMO LOS IMPEDIMENTOS, CONFLICTOS COMPETENCIALES ENTRE JUECES, CONFLICTOS DE ACUMULACIÓN Y OTRO.

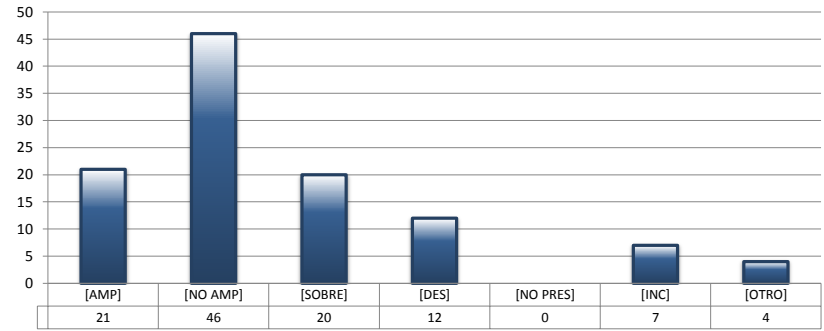
**TRIBUNALES UNITARIOS DE CIRCUITO**

SENTIDO DE LAS SENTENCIAS Y RESOLUCIONES QUE PUSIERON FIN AL JUICIO O PROCEDIMIENTO

DEL 16 DE NOVIEMBRE DE 2018 AL 15 DE NOVIEMBRE DE 2019

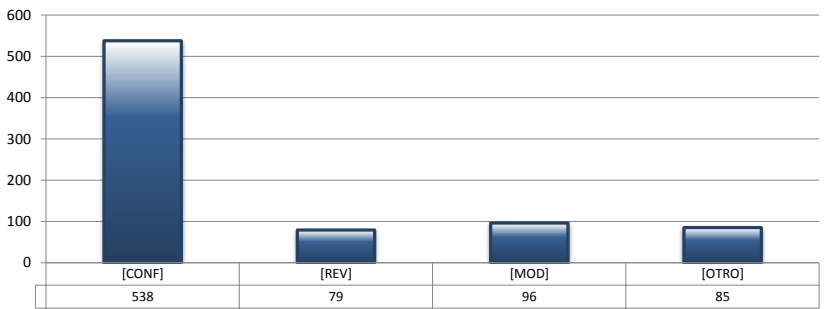
**AMPARO INDIRECTO**

		PENAL	ADMINISTRATIVA	CIVIL	TOTAL
AMPARA	[AMP]	18	0	3	21
NO AMPARA	[NO AMP]	37	0	9	46
SOBRESEE	[SOBRE]	10	0	10	20
DESECHAMIENTO	[DES]	3	0	9	12
NO PRESENTADA	[NO PRES]	0	0	0	0
INCOMPETENCIA	[INC]	3	0	4	7
OTROS	[OTRO]	3	0	1	4
<b>TOTAL</b>		<b>74</b>	<b>0</b>	<b>36</b>	<b>110</b>




**RECURSOS DE APELACIÓN**

		PENAL	ADMINISTRATIVA	CIVIL	TOTAL
CONFIRMA	[CONF]	475	1	62	538
REVOCA	[REV]	57	0	22	79
MODIFICA	[MOD]	83	0	13	96
OTROS	[OTRO]	65	0	20	85
<b>TOTAL</b>		<b>680</b>	<b>1</b>	<b>117</b>	<b>798</b>



**DIVERSOS ASUNTOS**

		PENAL	ADMINISTRATIVA	CIVIL	TOTAL
FUNDADA	[FUND]	1	0	0	1
INFUNDADA	[INFUND]	10	0	0	10
COMPETENTE REQUIRENTE	[COMP REQTE]	3	0	0	3
COMPETENTE REQUERIDO	[COMP REQDO]	0	0	0	0
COMPETENTE OTRO	[COMP OTRO]	0	0	0	0
DECLARA NO HAY CONFLICTO COMPETENCIAL	[NO CONF COMP]	0	0	0	0
PROCEDE ACUMULACIÓN	[PROC ACUM]	0	0	0	0
NO PROCEDE ACUMULACIÓN	[NO PROC ACUM]	0	0	0	0
OTRO	[OTRO]	29	0	23	52
<b>TOTAL</b>		<b>43</b>	<b>0</b>	<b>23</b>	<b>66</b>

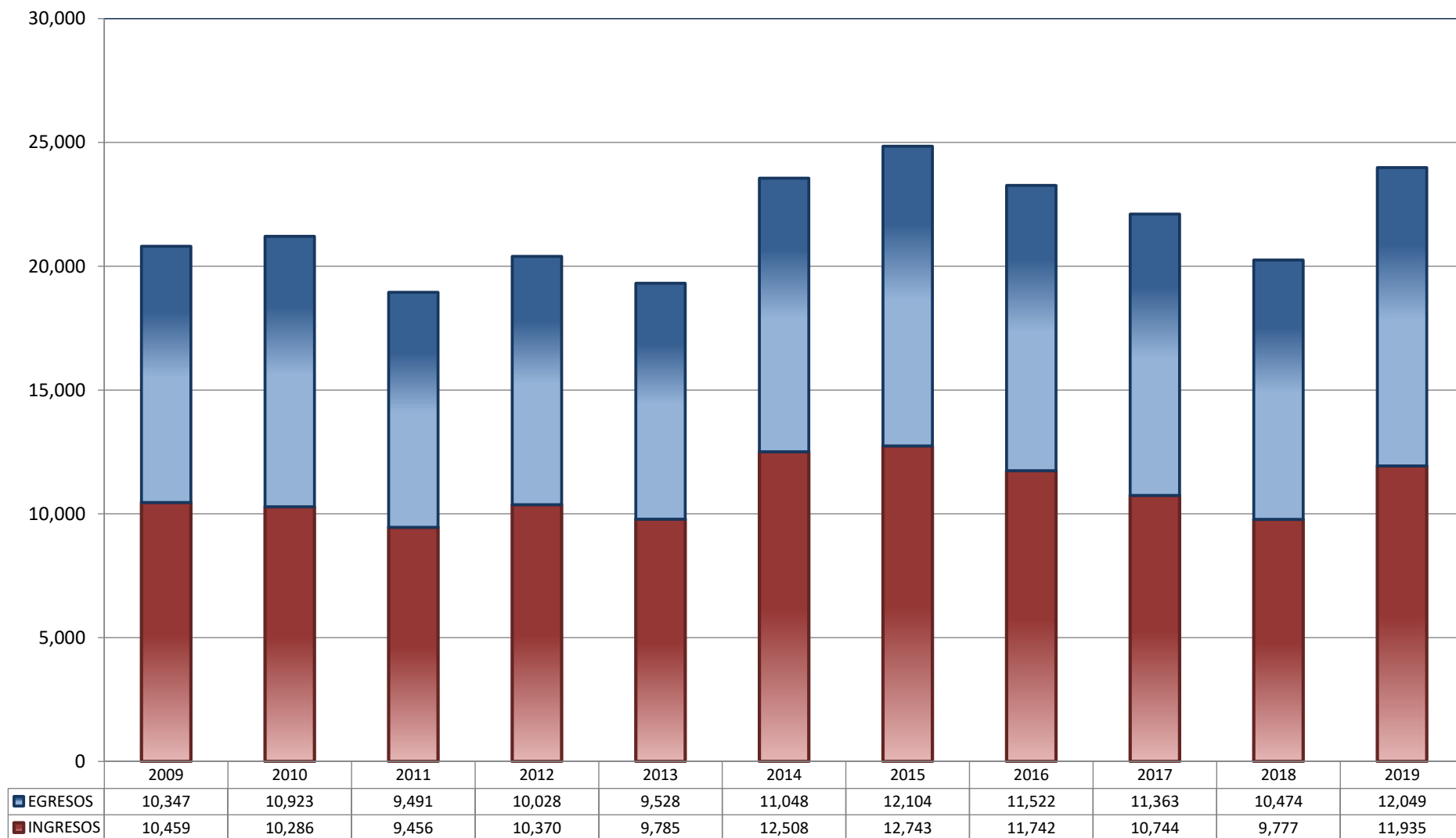


## JUZGADOS DE DISTRITO

TOTAL DE INGRESOS Y EGRESOS

PERIODO ESTADÍSTICO 2009 - 2019

11

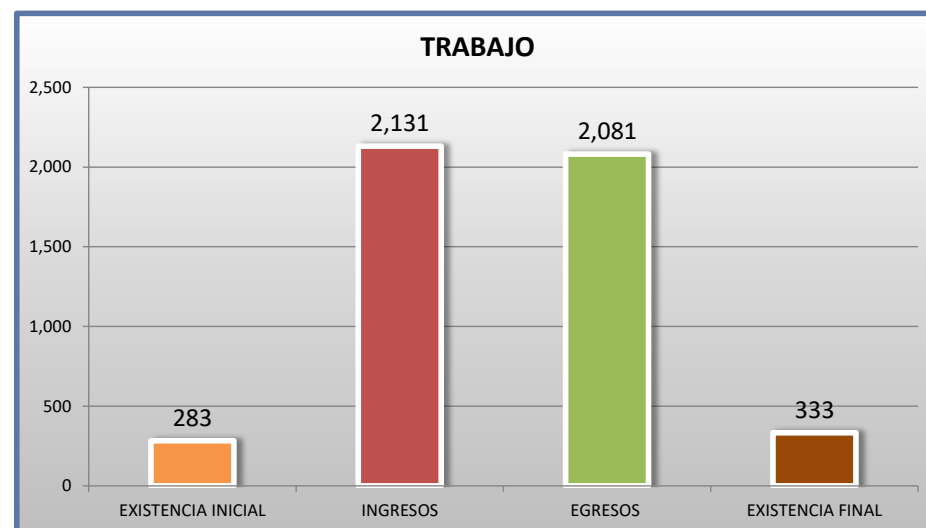
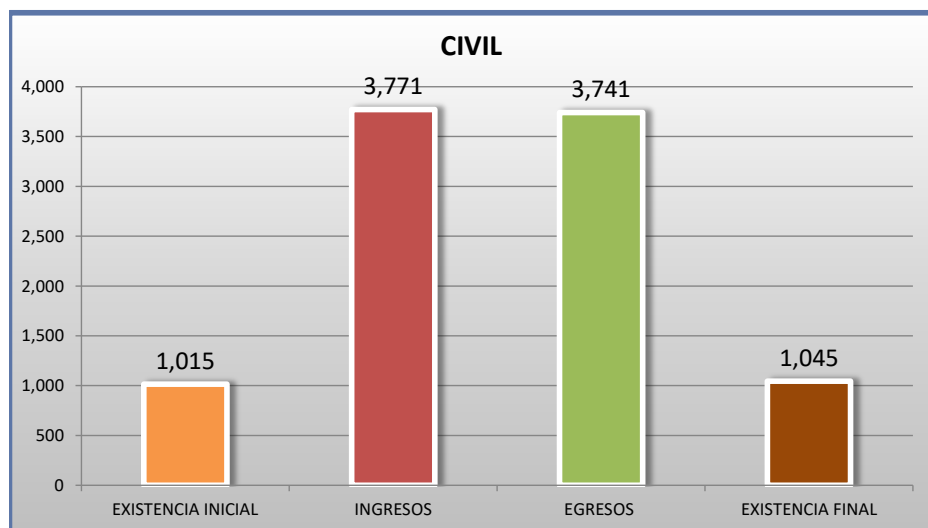
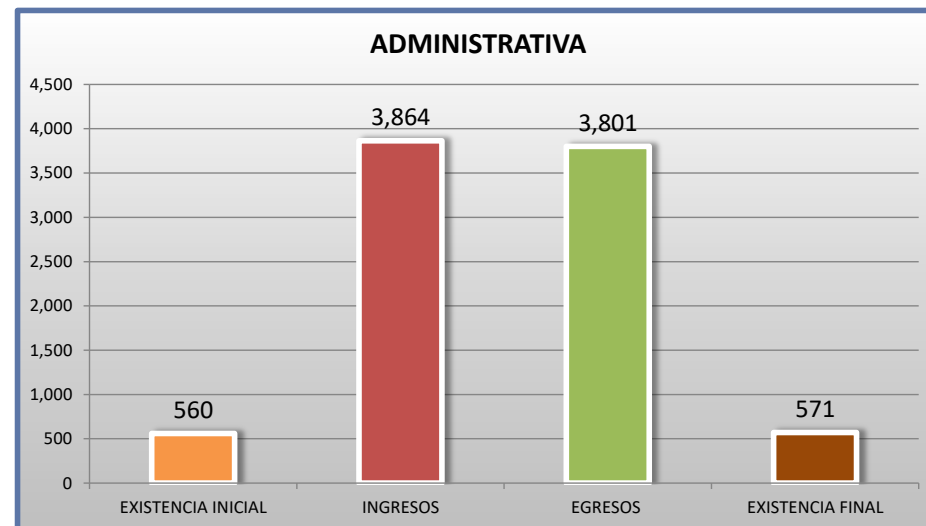
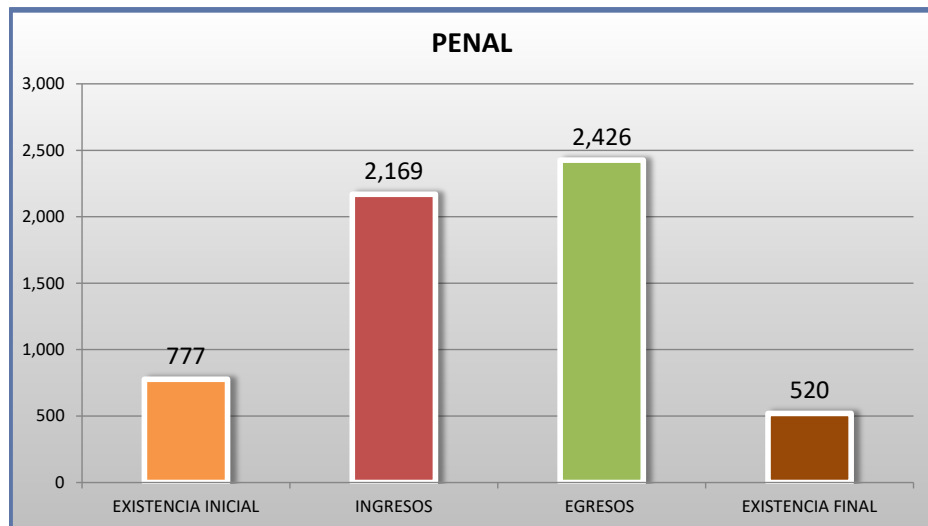
ER  
CTO

■ INGRESOS ■ EGRESOS

## JUZGADOS DE DISTRITO

MOVIMIENTO ESTADÍSTICO DEL TOTAL DE ASUNTOS POR MATERIA

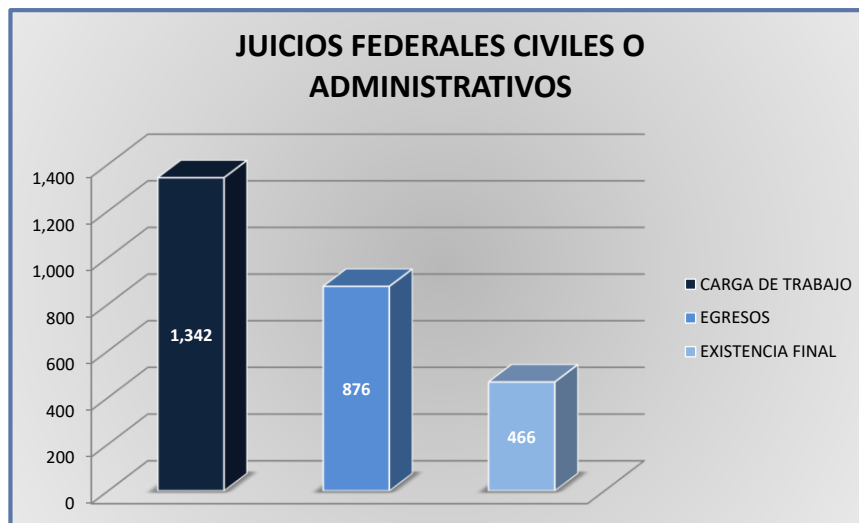
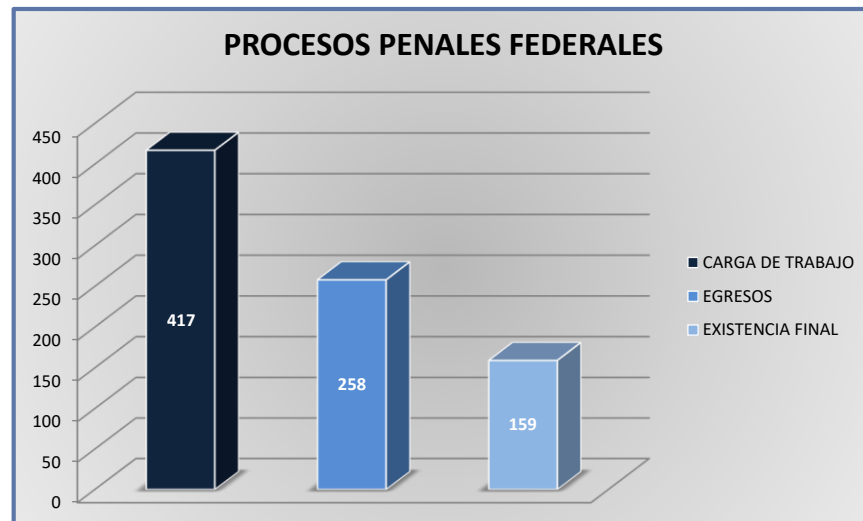
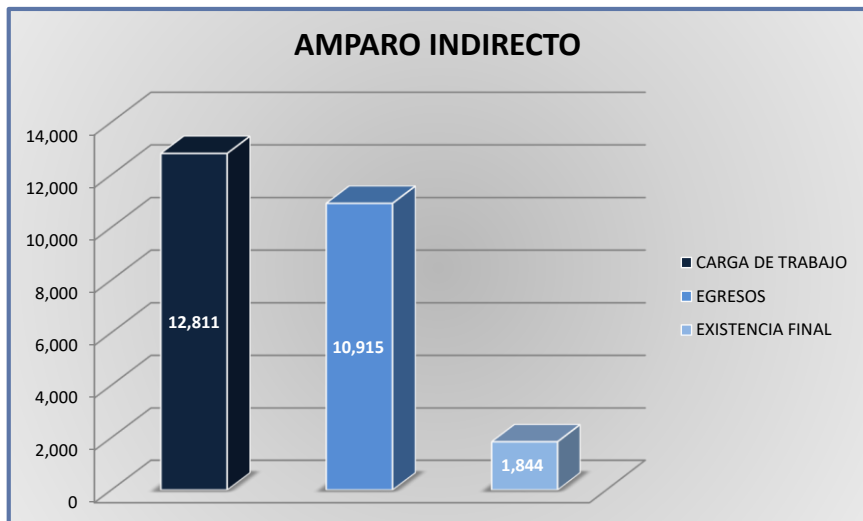
DEL 16 DE NOVIEMBRE DE 2018 AL 15 DE NOVIEMBRE DE 2019



JUZGADOS DE DISTRITO

CARGA DE TRABAJO ATENDIDA POR TIPO DE ASUNTO

DEL 16 DE NOVIEMBRE DE 2018 AL 15 DE NOVIEMBRE DE 2019



## JUZGADOS DE DISTRITO

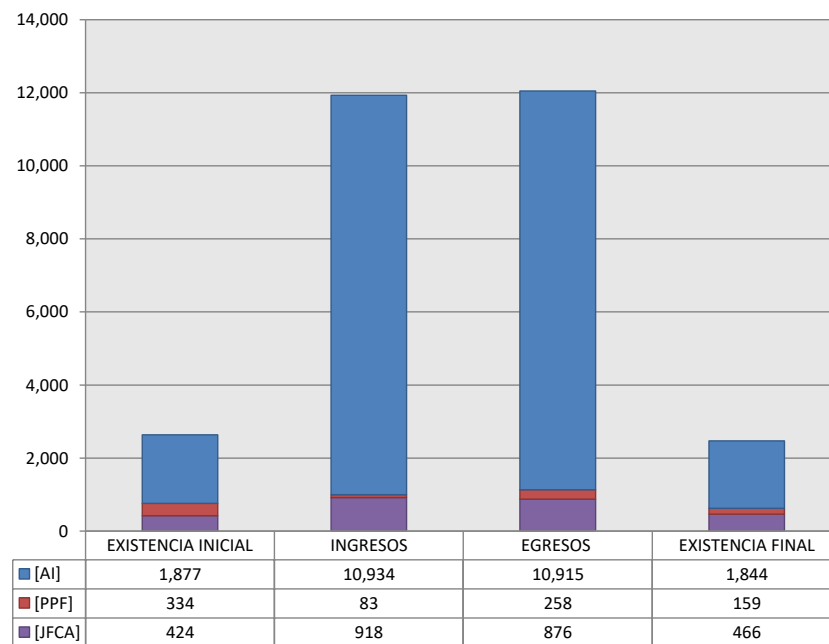
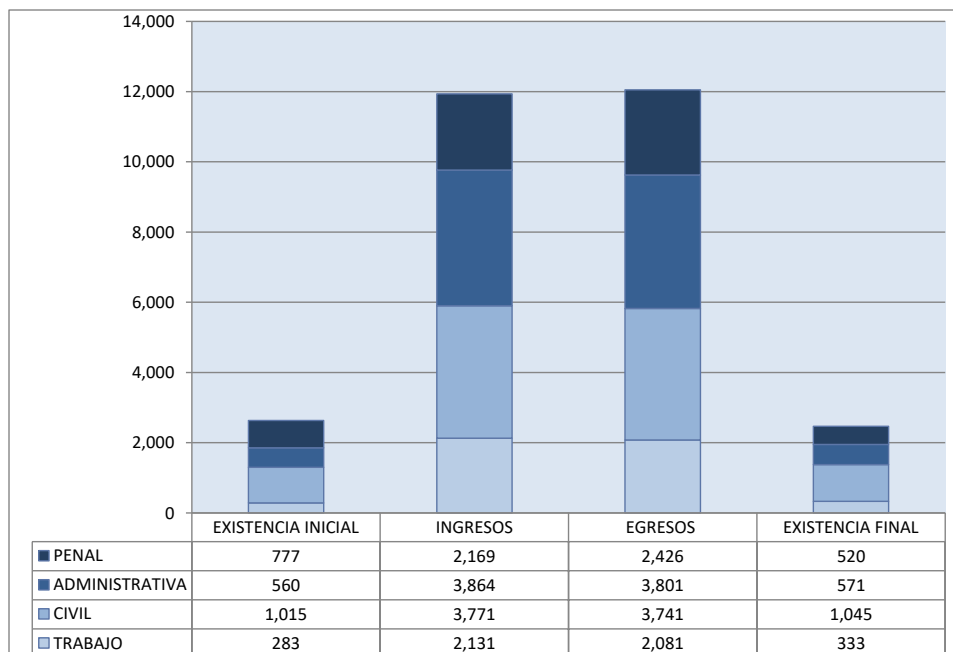
MOVIMIENTO ESTADÍSTICO DEL TOTAL DE ASUNTOS POR MATERIA Y RUBRO

DEL 16 DE NOVIEMBRE DE 2018 AL 15 DE NOVIEMBRE DE 2019

		PENAL				ADMINISTRATIVA				CIVIL				TRABAJO				TOTAL			
		EXISTENCIA INICIAL	INGRESOS	EGRESOS	EXISTENCIA FINAL	EXISTENCIA INICIAL	INGRESOS	EGRESOS	EXISTENCIA FINAL	EXISTENCIA INICIAL	INGRESOS	EGRESOS	EXISTENCIA FINAL	EXISTENCIA INICIAL	INGRESOS	EGRESOS	EXISTENCIA FINAL	EXISTENCIA INICIAL	INGRESOS	EGRESOS	EXISTENCIA FINAL
AMPARO INDIRECTO	[AI]	443	2,086	2,168	361	559	3,862	3,799	570	592	2,855	2,867	580	283	2,131	2,081	333	1,877	10,934	10,915	1,844
PROCESOS PENALES FEDERALES	[PPF]	334	83	258	159	0	0	0	0	0	0	0	0	0	0	0	0	334	83	258	159
JUICIOS FEDERALES CIVILES O ADMINISTRATIVOS	[JFCA]	0	0	0	0	1	2	2	1	423	916	874	465	0	0	0	0	424	918	876	466
<b>TOTAL</b>		<b>777</b>	<b>2,169</b>	<b>2,426</b>	<b>520</b>	<b>560</b>	<b>3,864</b>	<b>3,801</b>	<b>571</b>	<b>1,015</b>	<b>3,771</b>	<b>3,741</b>	<b>1,045</b>	<b>283</b>	<b>2,131</b>	<b>2,081</b>	<b>333</b>	<b>2,635</b>	<b>11,935</b>	<b>12,049</b>	<b>2,469</b>

MATERIA

TIPO DE ASUNTO





## JUZGADOS DE DISTRITO

SENTIDO DE LAS SENTENCIAS Y RESOLUCIONES QUE PUSIERON FIN AL JUICIO, INSTANCIA O PROCEDIMIENTO

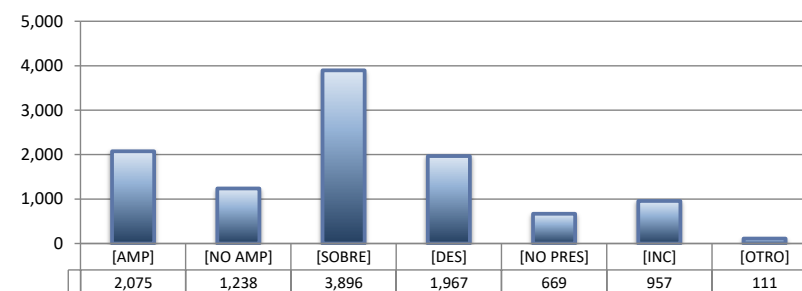
DEL 16 DE NOVIEMBRE DE 2018 AL 15 DE NOVIEMBRE DE 2019

11

ER  
CTO


## AMPARO INDIRECTO

		PENAL	ADMINISTRATIVA	CIVIL	TRABAJO	TOTAL
AMPARA	[AMP]	168	646	381	880	2,075
NO AMPARA	[NO AMP]	282	386	482	88	1,238
SOBRESEE	[SOBRE]	1,142	1,278	738	738	3,896
DESECHAMIENTO	[DES]	187	723	839	218	1,967
NO PRESENTADA	[NO PRES]	176	217	189	87	669
INCOMPETENCIA	[INC]	209	450	231	67	957
OTROS	[OTRO]	3	99	7	2	111
<b>TOTAL</b>		<b>2,167</b>	<b>3,799</b>	<b>2,867</b>	<b>2,080</b>	<b>10,913</b>



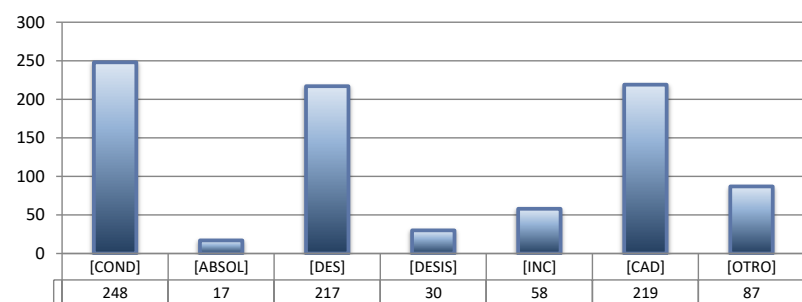
## PROCESOS PENALES FEDERALES

		PENAL	ADMINISTRATIVA	CIVIL	TRABAJO	TOTAL
CONDENATORIA	[COND]	153	---	---	---	153
ABSOLUTORIA	[ABSOL]	31	---	---	---	31
OTROS	[OTROS]	13	---	---	---	13
<b>TOTAL</b>		<b>197</b>	<b>0</b>	<b>0</b>	<b>0</b>	<b>197</b>



## JUICIOS FEDERALES CIVILES O ADMINISTRATIVOS

		PENAL	ADMINISTRATIVA	CIVIL	TRABAJO	TOTAL
CONDENATORIA	[COND]	---	0	248	---	248
ABSOLUTORIA	[ABSOL]	---	0	17	---	17
DESECHAMIENTO	[DES]	---	1	216	---	217
DESISTIMIENTO	[DESI]	---	0	30	---	30
INCOMPETENCIA	[INC]	---	1	57	---	58
CADUCIDAD	[CAD]	---	0	219	---	219
OTROS	[OTRO]	---	0	87	---	87
<b>TOTAL</b>		<b>0</b>	<b>2</b>	<b>874</b>	<b>0</b>	<b>876</b>

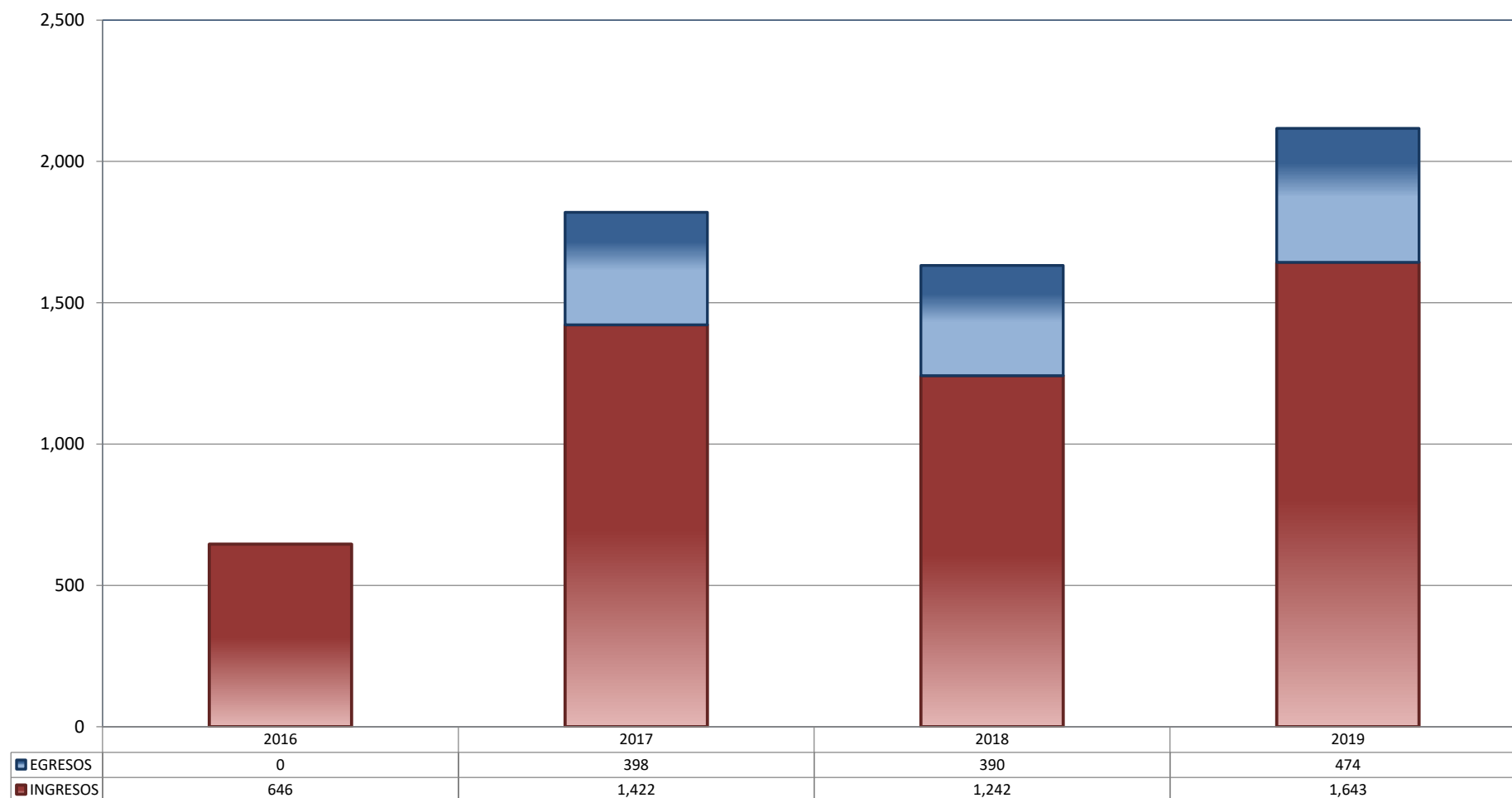


## CENTRO DE JUSTICIA PENAL FEDERAL

TOTAL DE INGRESOS Y EGRESOS (1)

PERIODO ESTADÍSTICO 2016 - 2019

11

ER  
CTO

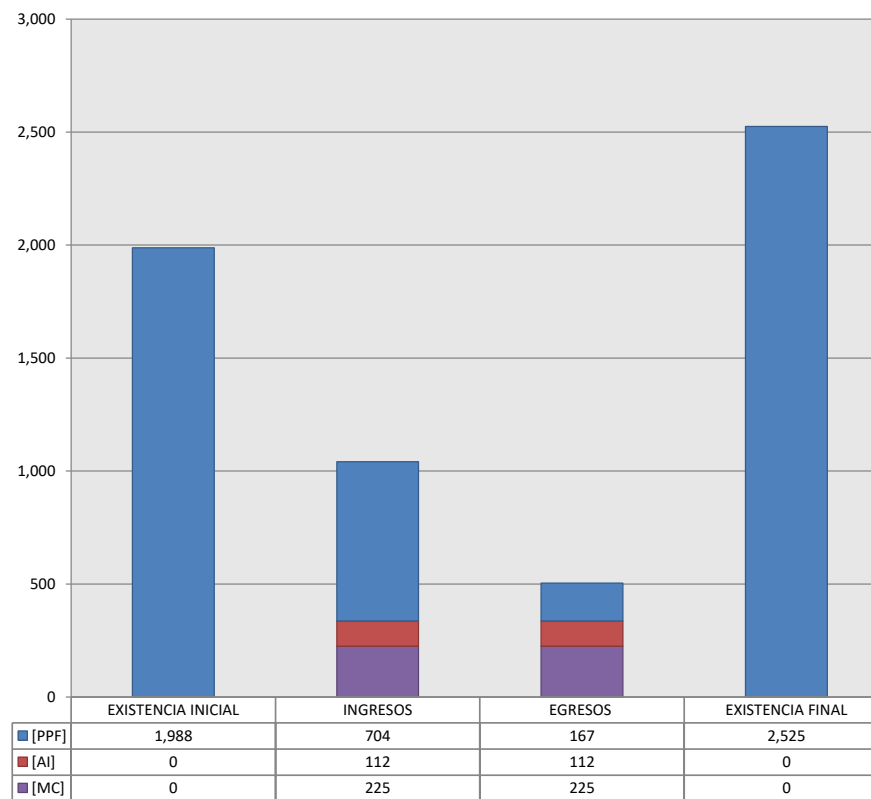
■ INGRESOS ■ EGRESOS

## CENTRO DE JUSTICIA PENAL FEDERAL

MOVIMIENTO ESTADÍSTICO DEL TOTAL DE ASUNTOS POR RUBRO

DEL 16 DE NOVIEMBRE DE 2018 AL 15 DE NOVIEMBRE DE 2019

		TOTAL			
		EXISTENCIA INICIAL	INGRESOS	EGRESOS	EXISTENCIA FINAL
PROCESOS PENALES FEDERALES	[PPF]	1,988	704	167	2,525
ACTOS DE INVESTIGACIÓN	[AI]	0	112	112	0
MEDIDAS CAUTELARES	[MC]	0	225	225	0
<b>TOTAL</b>		<b>1,988</b>	<b>1,041</b>	<b>504</b>	<b>2,525</b>



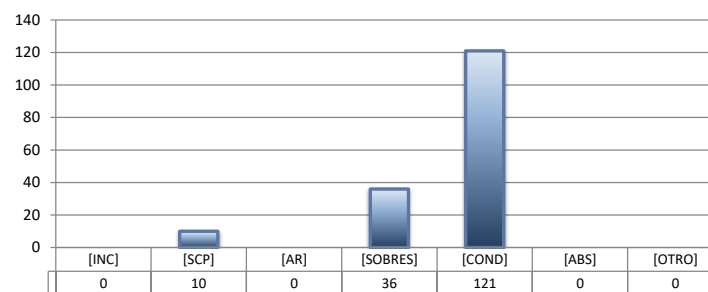
## CENTRO DE JUSTICIA PENAL FEDERAL

SENTIDO DE LAS SENTENCIAS Y RESOLUCIONES QUE PUSIERON FIN AL JUICIO, INSTANCIA O PROCEDIMIENTO

DEL 16 DE NOVIEMBRE DE 2018 AL 15 DE NOVIEMBRE DE 2019

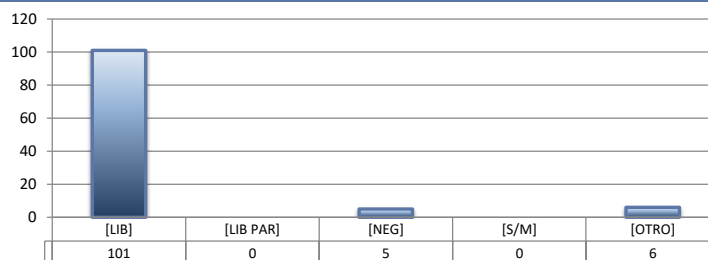
## PROCESOS PENALES FEDERALES (1)

		TOTAL
INCOMPETENCIA	[INC]	0
SUSPENSIÓN CONDICIONAL DEL PROCESO	[SCP]	10
ACUERDO REPARATORIO	[AR]	0
SOBRESEIMIENTO	[SOBRES]	36
CONDENATORIA	[COND]	121
ABSOLUTORIA	[ABS]	0
OTRO (2)	[OTRO]	0
<b>TOTAL</b>		<b>167</b>



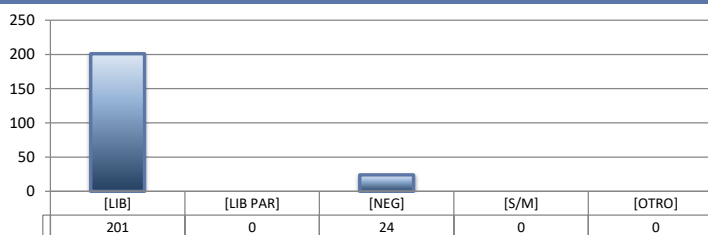
## ACTOS DE INVESTIGACIÓN

		TOTAL
LIBRADA	[LIB]	101
LIBRADA PARCIALMENTE	[LIB PAR]	0
NEGADA	[NEG]	5
SIN MATERIA	[S/M]	0
OTRO	[OTRO]	6
<b>TOTAL</b>		<b>112</b>



## MEDIDAS CAUTELARES

		TOTAL
LIBRADA	[LIB]	201
LIBRADA PARCIALMENTE	[LIB PAR]	0
NEGADA	[NEG]	24
SIN MATERIA	[S/M]	0
OTRO	[OTRO]	0
<b>TOTAL</b>		<b>225</b>



(1) Incluye los asuntos ingresados y egresados en procesos penales federales, actos de investigación y medidas cautelares.

(2) Se contabilizan las sentencias condenatorias y absolutorias dictadas tanto en el procedimiento abreviado como en el juicio oral.

(3) Incluye las sentencias de acumulación, sobreseimiento por prescripción, negativa de orden u otra.