



ÓRGANOS JURISDICCIONALES

RESIDENCIA	TRIBUNALES COLEGIADOS	TRIBUNALES UNITARIOS	JUZGADOS DE DISTRITO
	ORDINARIOS	ORDINARIOS	ORDINARIOS
Ciudad Madero	0	0	1
Ciudad Victoria	4	1	4
Matamoros	0	2	4
Nuevo Laredo	0	1	2
Reynosa	2	2	2
Tampico	0	1	2
TOTAL	6	7	15

CENTROS DE JUSTICIA PENAL FEDERAL

RESIDENCIA	CENTROS DE JUSTICIA PENAL FEDERAL	JUEZ SISTEMA PENAL ACUSATORIO (JUECES DE CONTROL)	JUEZ SISTEMA PENAL ACUSATORIO (JUECES DE EJECUCIÓN)	JUEZ ADMINISTRADOR
Ciudad Madero	0	0	0	0
Ciudad Victoria	1	2	0	1
Matamoros	0	0	0	0
Nuevo Laredo	0	0	0	0
Reynosa	1	2	0	1
Tampico	0	0	0	0
TOTAL	2	4	0	2

Décimo Noveno Circuito Judicial

Tamaulipas

Contexto

El décimo noveno Circuito comprende la circunscripción territorial que ocupa el Estado de Tamaulipas, cuya extensión es de 80,249.3 kilómetros cuadrados que representa el 4.1% del territorio nacional; administrativamente se divide en 43 municipios en las que se asientan 3,620,910 habitantes² que constituyen el 2.86% del total nacional.

Cuadro 1.1 Datos demográficos del Estado de Tamaulipas.

Número de Municipios	43
⁽¹⁾ Superficie (km ²)	80,249.30
⁽²⁾ Nacimientos	63,196
⁽²⁾ Defunciones	22,197.50
⁽²⁾ Tasa bruta de natalidad (Por mil)	17.45
⁽²⁾ Tasa bruta de mortalidad (Por cien)	6.13
⁽²⁾ Esperanza de vida al nacimiento total	75.11
⁽²⁾ Esperanza de vida al nacimiento hombres	72.09
⁽²⁾ Esperanza de vida al nacimiento mujeres	78.25

Del total de habitantes que integran el Circuito, 49.48% son hombres y 50.52% son mujeres.

Cuadro 1.2 Distribución poblacional por género del Estado de Tamaulipas.

Año	Número de habitantes	Cantidad	Porcentaje nivel nacional
	⁽²⁾ Población Total	3,620,910	2.86%
2019	Distribución por género	Cantidad	Porcentaje
	Hombres	1,791,690	49.48%
	Mujeres	1,829,220	50.52%

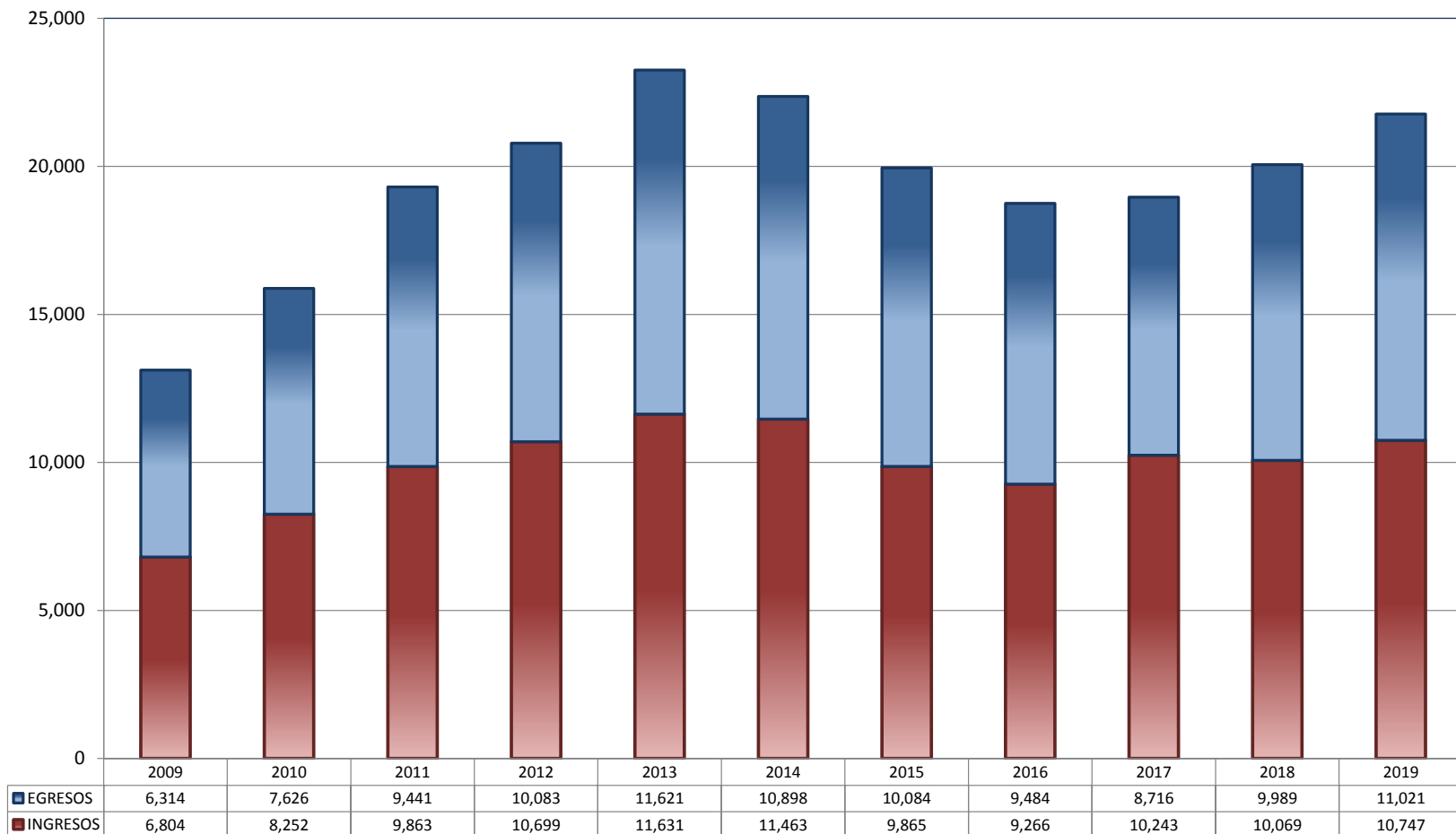
⁽¹⁾ Panorama sociodemográfico de México 2015 / Instituto Nacional de Estadística y Geografía.-- México: INEGI, c2015, 96p. ISBN 978-607-739-718-2. <http://www.inegi.org.mx/app/biblioteca/ficha.html?upc=702825078065>.

⁽²⁾ Indicadores demográficos. <https://datos.gob.mx/busca/dataset/proyecciones-de-la-poblacion-de-mexico-y-de-las-entidades-federativas-2016-2050/resource/74a0c057-8f4a-48b1-965b-c238f69c2ebe>

TRIBUNALES COLEGIADOS DE CIRCUITO

TOTAL DE INGRESOS Y EGRESOS

PERIODO ESTADÍSTICO 2009 - 2019

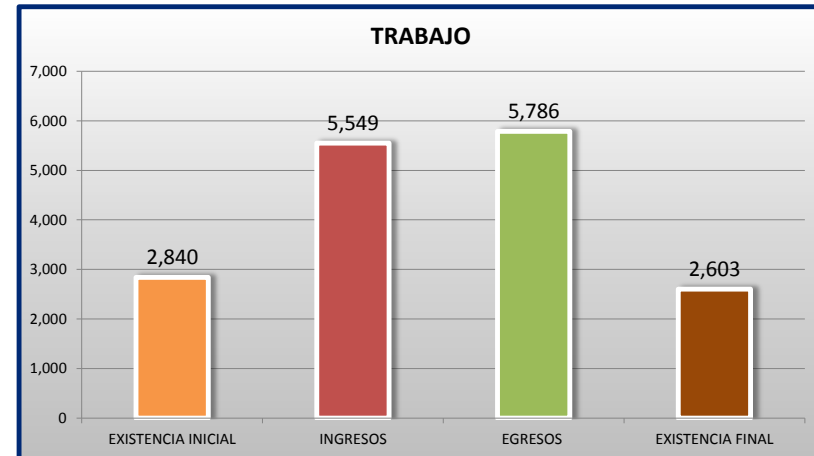
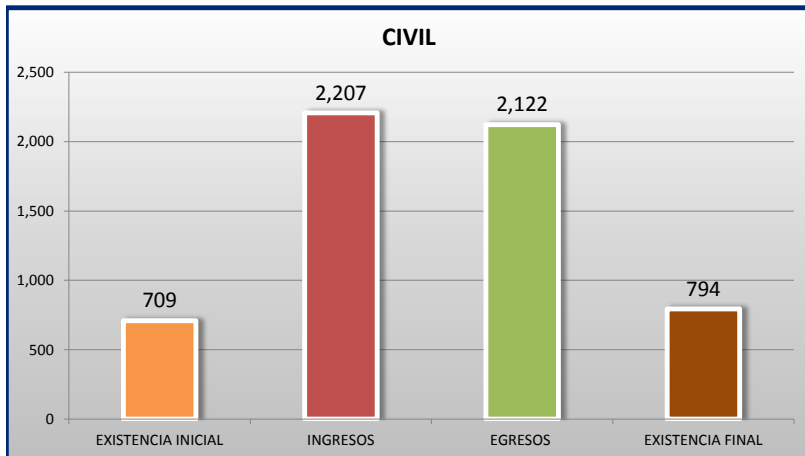
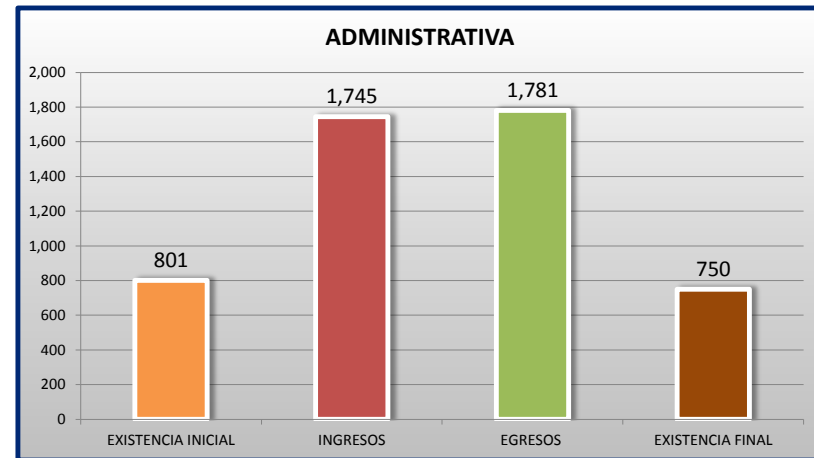
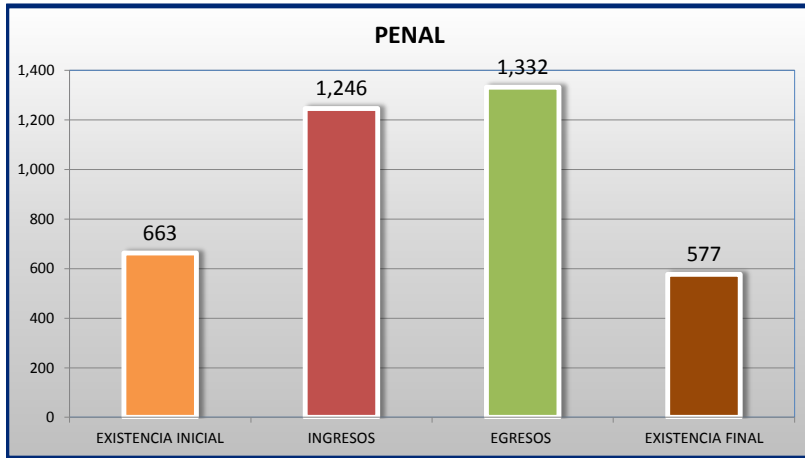
19^o
CTO

■ INGRESOS ■ EGRESOS

TRIBUNALES COLEGIADOS DE CIRCUITO

MOVIMIENTO ESTADÍSTICO DEL TOTAL DE ASUNTOS POR MATERIA

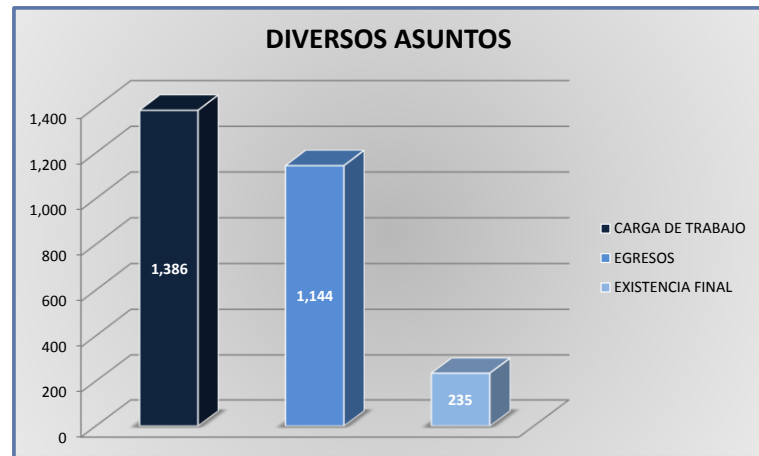
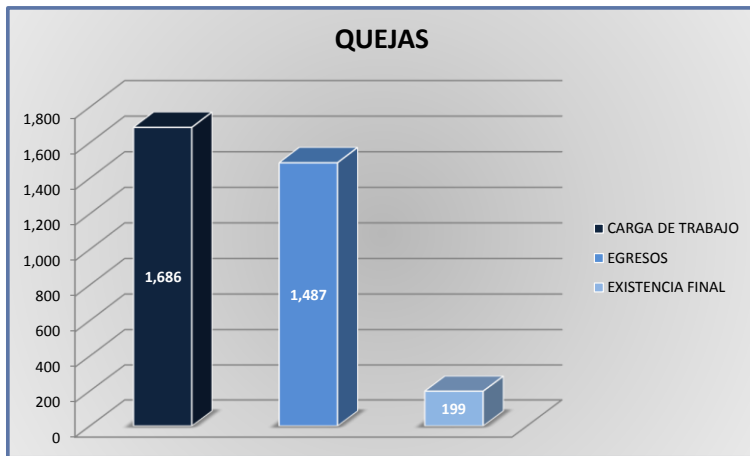
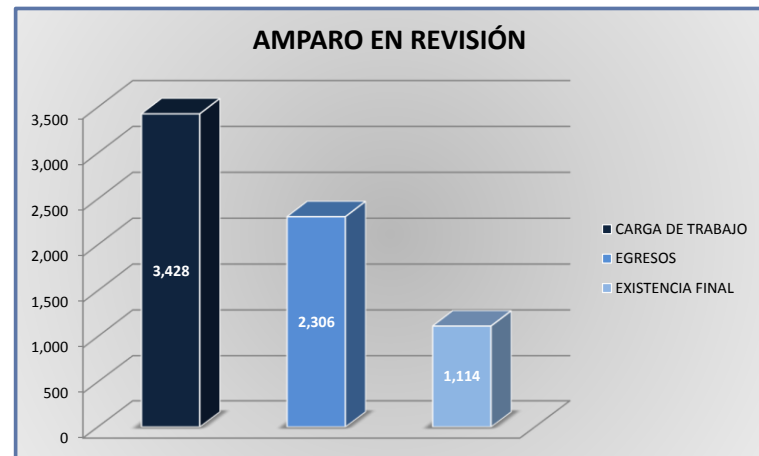
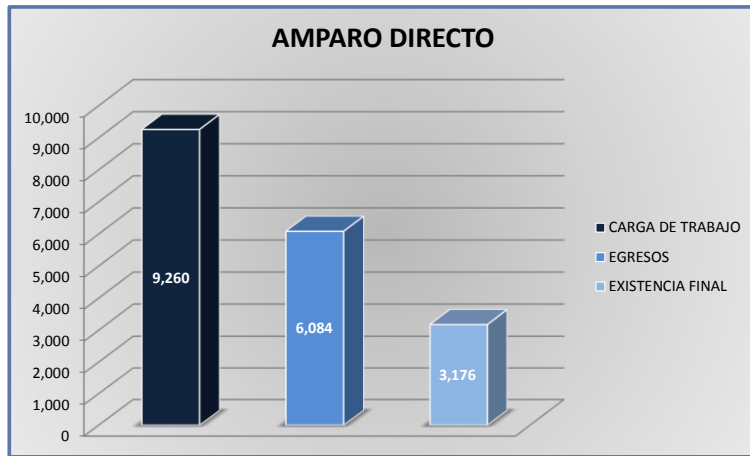
DEL 16 DE NOVIEMBRE DE 2018 AL 15 DE NOVIEMBRE DE 2019



TRIBUNALES COLEGIADOS DE CIRCUITO

CARGA DE TRABAJO ATENDIDA POR TIPO DE ASUNTO

DEL 16 DE NOVIEMBRE DE 2018 AL 15 DE NOVIEMBRE DE 2019



TRIBUNALES COLEGIADOS DE CIRCUITO

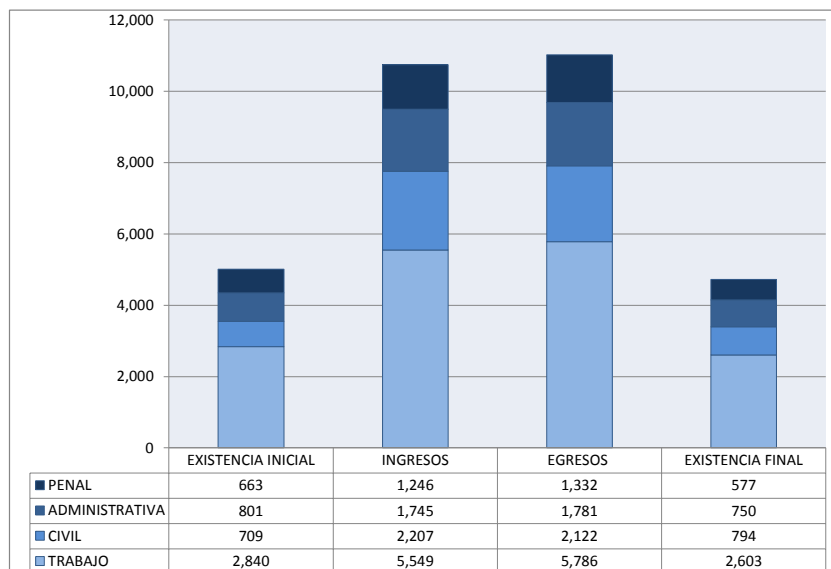
MOVIMIENTO ESTADÍSTICO DEL TOTAL DE ASUNTOS POR MATERIA Y RUBRO

DEL 16 DE NOVIEMBRE DE 2018 AL 15 DE NOVIEMBRE DE 2019

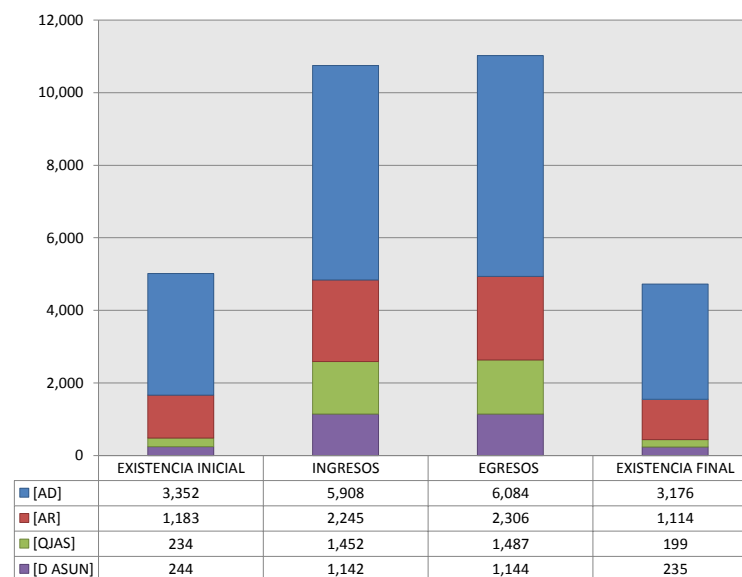
19
O
CTO

	PENAL				ADMINISTRATIVA				CIVIL				TRABAJO				TOTAL			
	EXISTENCIA INICIAL	INGRESOS	EGRESOS	EXISTENCIA FINAL	EXISTENCIA INICIAL	INGRESOS	EGRESOS	EXISTENCIA FINAL	EXISTENCIA INICIAL	INGRESOS	EGRESOS	EXISTENCIA FINAL	EXISTENCIA INICIAL	INGRESOS	EGRESOS	EXISTENCIA FINAL	EXISTENCIA INICIAL	INGRESOS	EGRESOS	EXISTENCIA FINAL
AMPARO DIRECTO [AD]	243	365	358	250	270	422	483	209	430	1,069	1,052	447	2,409	4,052	4,191	2,270	3,352	5,908	6,084	3,176
AMPARO EN REVISIÓN [AR]	281	542	578	245	453	590	600	435	245	667	638	274	204	446	490	160	1,183	2,245	2,306	1,114
QUEJAS [QJAS]	54	167	181	40	38	461	454	45	24	368	336	56	118	456	516	58	234	1,452	1,487	199
DIVERSOS ASUNTOS [D ASUN]	85	172	215	42	40	272	244	61	10	103	96	17	109	595	589	115	244	1,142	1,144	235
TOTAL	663	1,246	1,332	577	801	1,745	1,781	750	709	2,207	2,122	794	2,840	5,549	5,786	2,603	5,013	10,747	11,021	4,724

MATERIA



TIPO DE ASUNTO



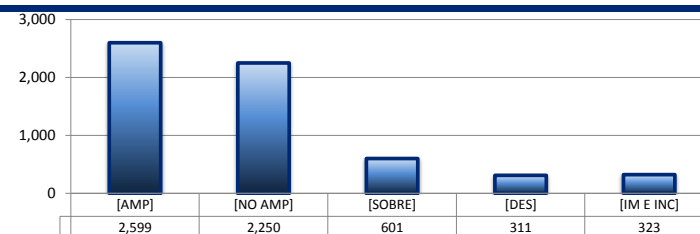
TRIBUNALES COLEGIADOS DE CIRCUITO

SENTIDO DE LAS SENTENCIAS Y RESOLUCIONES QUE PUSIERON FIN AL JUICIO O RECURSO

DEL 16 DE NOVIEMBRE DE 2018 AL 15 DE NOVIEMBRE DE 2019


AMPARO DIRECTO

		PENAL	ADMINISTRATIVA	CIVIL	TRABAJO	TOTAL
AMPARA	[AMP]	142	175	225	2,057	2,599
NO AMPARA	[NO AMP]	133	208	509	1,400	2,250
SOBRESEE	[SOBRE]	45	45	65	446	601
DESECHAMIENTO	[DES]	14	22	52	223	311
IMPEDIMENTO E INCOMPETENCIA	[IM E INC]	24	33	201	65	323
TOTAL		358	483	1,052	4,191	6,084



AMPARO EN REVISIÓN

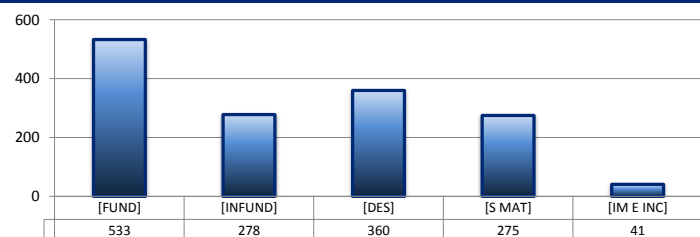
		PENAL	ADMINISTRATIVA	CIVIL	TRABAJO	TOTAL
CONFIRMA	[CONF]	314	350	429	314	1,407
REVOCA	[REV]	124	82	98	105	409
MODIFICA	[MOD]	45	58	15	28	146
CADUCIDAD	[CAD]	0	0	0	0	0
DESECHAMIENTO	[DES]	53	34	51	26	164
SIN MATERIA	[S MAT]	26	47	44	11	128
IMPEDIMENTO E INCOMPETENCIA	[IM E INC]	16	29	1	6	52
TOTAL		578	600	638	490	2,306



QUEJAS

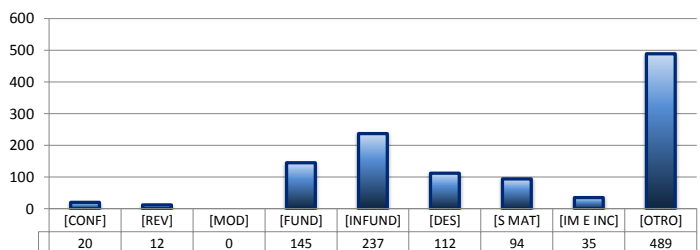
78 84 90

		PENAL	ADMINISTRATIVA	CIVIL	TRABAJO	TOTAL
FUNDADA	[FUND]	78	149	166	140	533
INFUNDADA	[INFUND]	42	108	58	70	278
DESECHAMIENTO	[DES]	30	111	65	154	360
SIN MATERIA	[S MAT]	21	67	46	141	275
IMPEDIMENTO E INCOMPETENCIA	[IM E INC]	10	19	1	11	41
TOTAL		181	454	336	516	1,487



DIVERSOS ASUNTOS*

		PENAL	ADMINISTRATIVA	CIVIL	TRABAJO	TOTAL
CONFIRMA	[CONF]	0	20	0	0	20
REVOCA	[REV]	0	12	0	0	12
MODIFICA	[MOD]	0	0	0	0	0
FUNDADA	[FUND]	40	24	42	39	145
INFUNDADA	[INFUND]	75	40	27	95	237
DESECHAMIENTO	[DES]	14	59	15	24	112
SIN MATERIA	[S MAT]	13	49	1	31	94
IMPEDIMENTO E INCOMPETENCIA	[IM E INC]	4	6	0	25	35
OTROS	[OTRO]	69	34	11	375	489
TOTAL		215	244	96	589	1,144

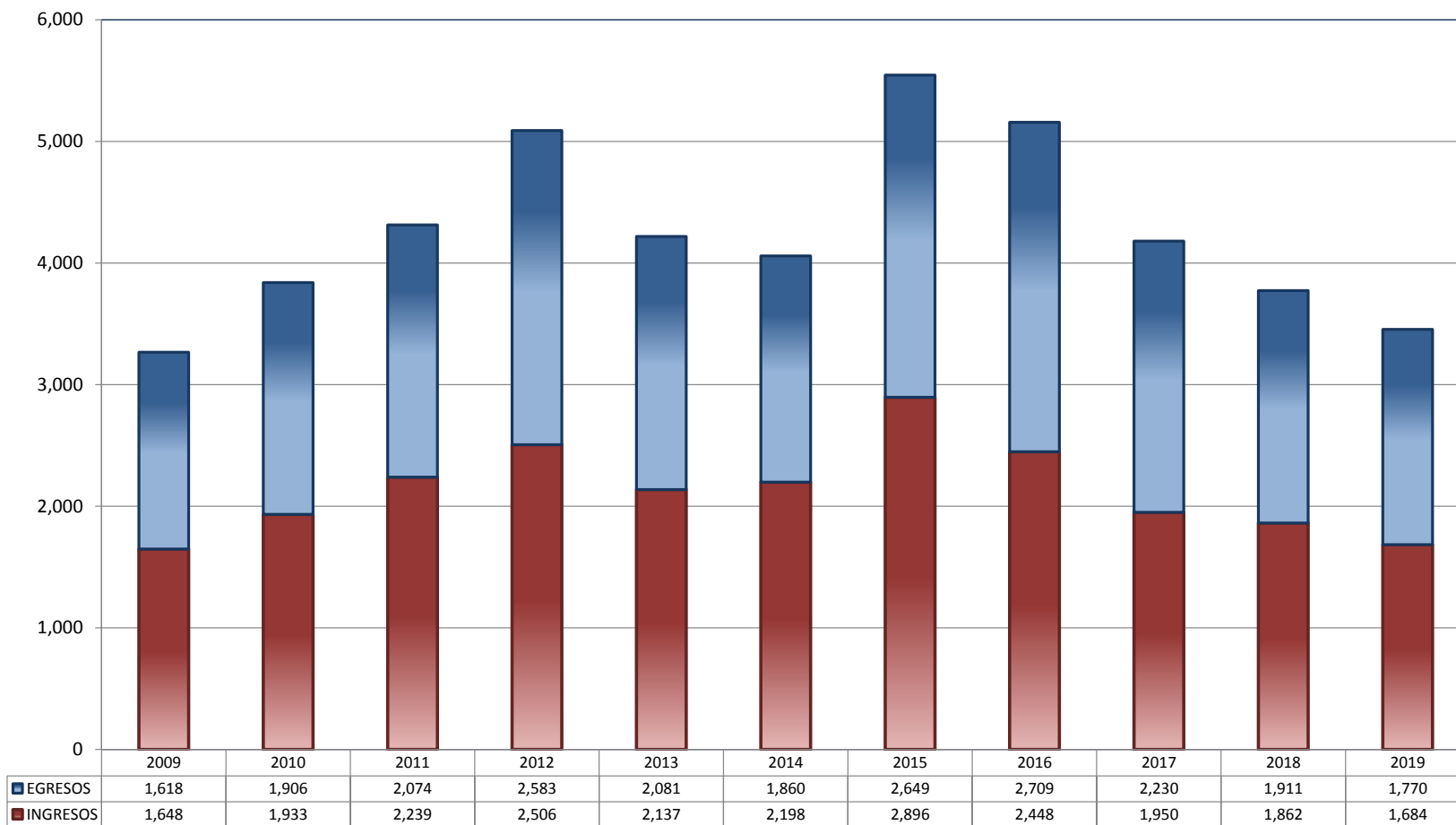


* Revisión fiscal, conflictos competenciales, impedimento, incidentes de inejecución, inconformidades, reclamaciones, reconocimiento de inocencia repetición del acto reclamado, revisión contenciosa administrativa y conflictos de acumulación.

TRIBUNALES UNITARIOS DE CIRCUITO

TOTAL DE INGRESOS Y EGRESOS

PERIODO ESTADÍSTICO 2009 - 2019

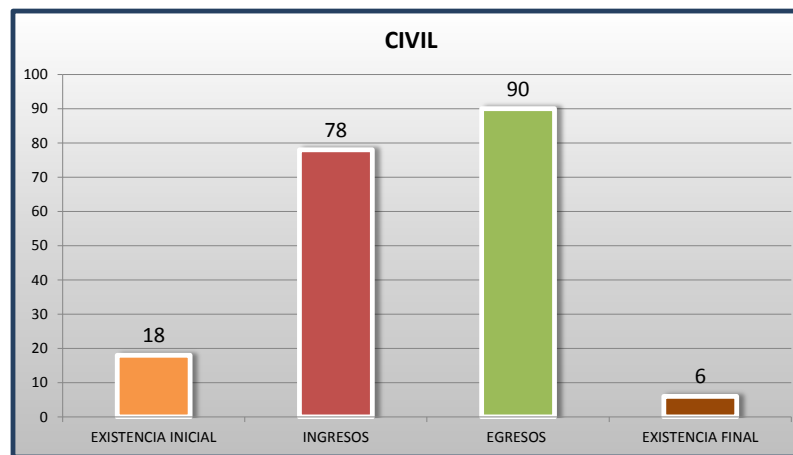
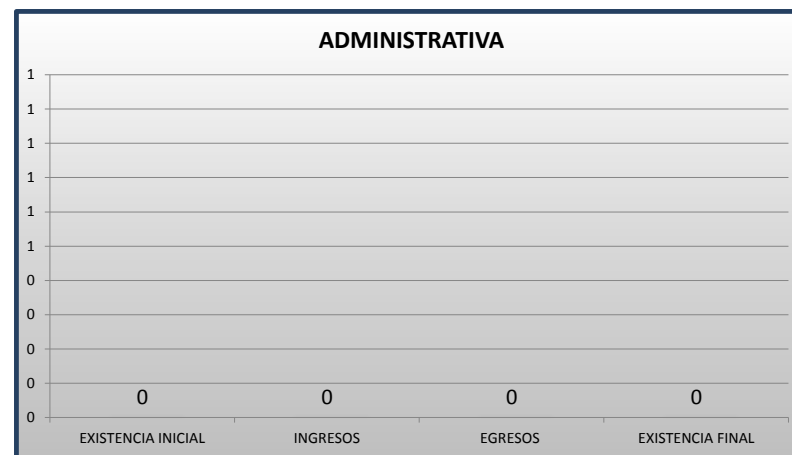
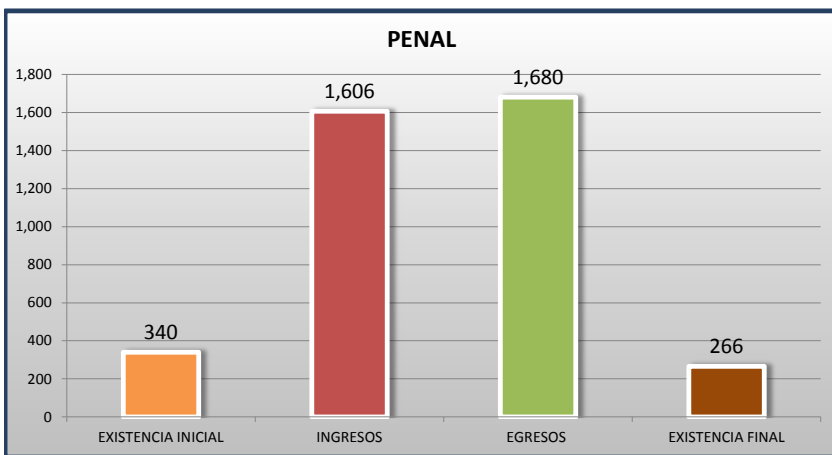
19^o
CTO

■ INGRESOS ■ EGRESOS

TRIBUNALES UNITARIOS DE CIRCUITO

MOVIMIENTO ESTADÍSTICO DEL TOTAL DE ASUNTOS POR MATERIA

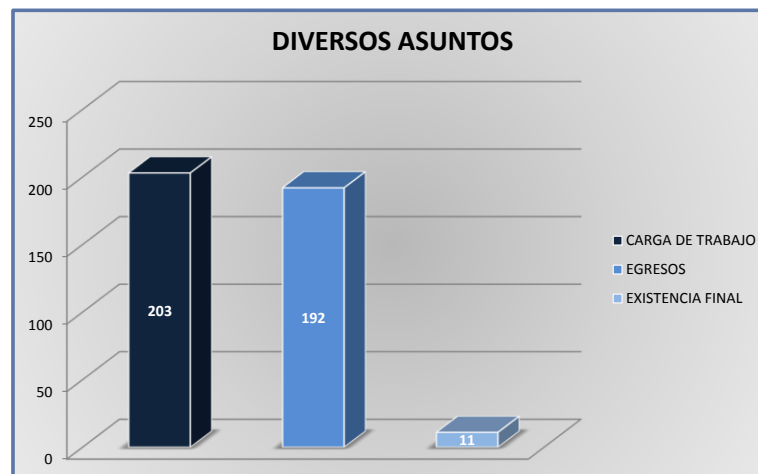
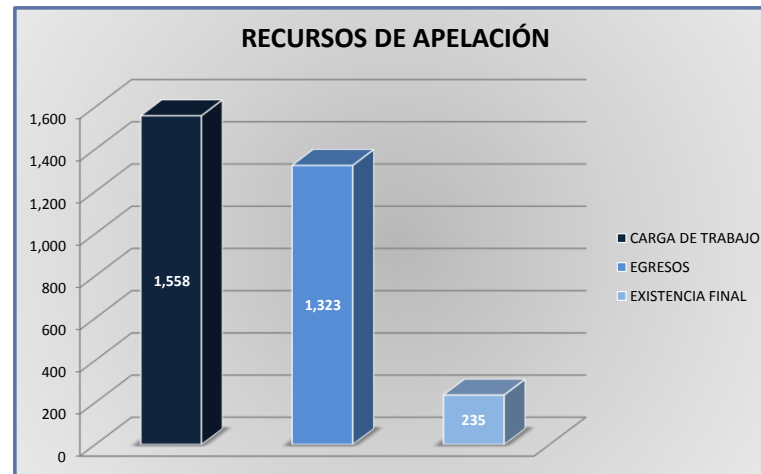
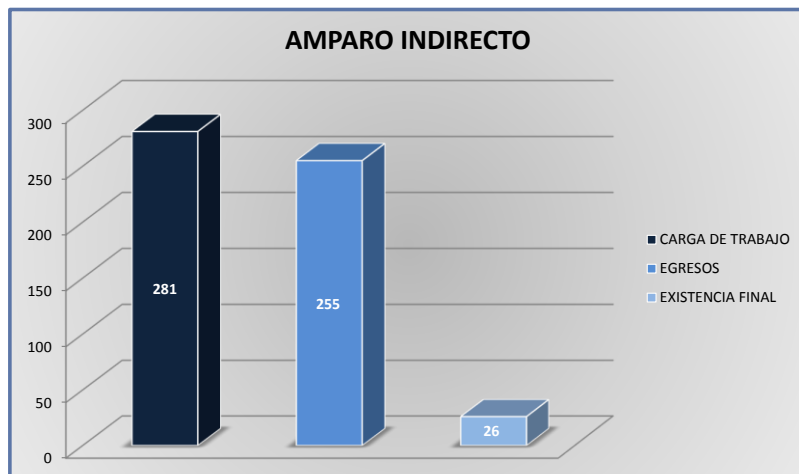
DEL 16 DE NOVIEMBRE DE 2018 AL 15 DE NOVIEMBRE DE 2019



TRIBUNALES UNITARIOS DE CIRCUITO

CARGA DE TRABAJO ATENDIDA POR TIPO DE ASUNTO

DEL 16 DE NOVIEMBRE DE 2018 AL 15 DE NOVIEMBRE DE 2019



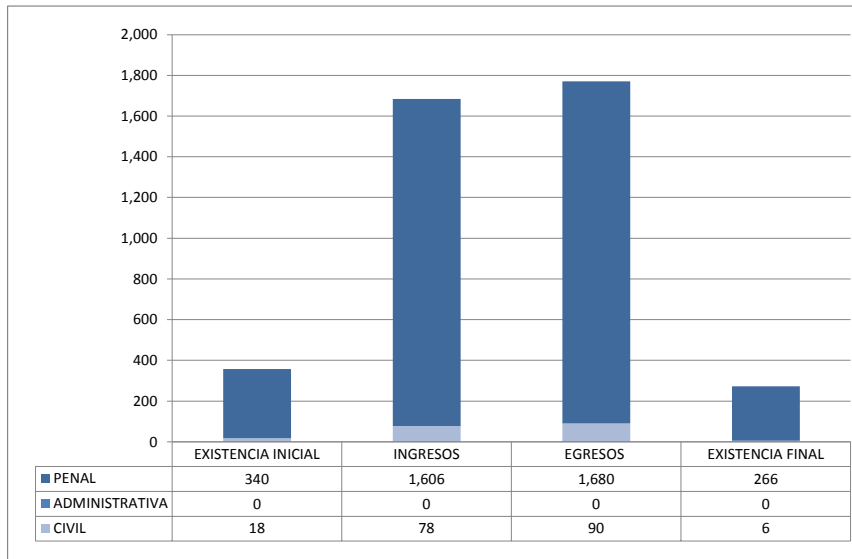
TRIBUNALES UNITARIOS DE CIRCUITO

MOVIMIENTO ESTADÍSTICO DEL TOTAL DE ASUNTOS POR MATERIA Y RUBRO

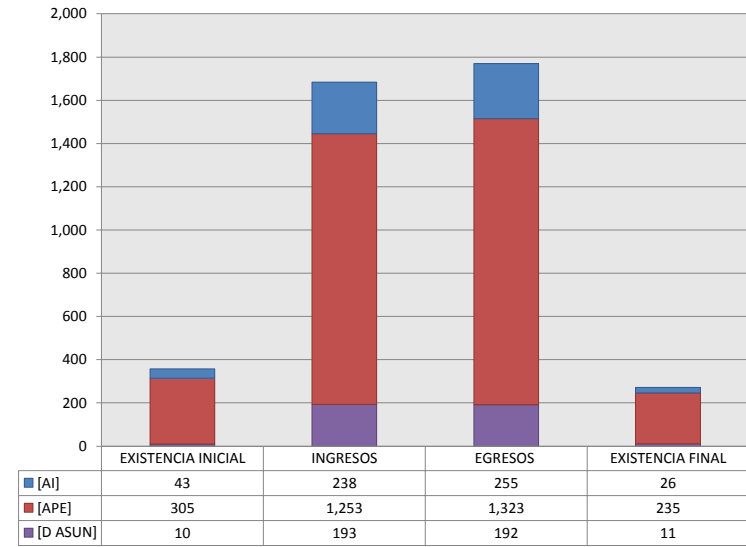
DEL 16 DE NOVIEMBRE DE 2018 AL 15 DE NOVIEMBRE DE 2019

	PENAL				ADMINISTRATIVA				CIVIL				TOTAL			
	EXISTENCIA INICIAL	INGRESOS	EGRESOS	EXISTENCIA FINAL	EXISTENCIA INICIAL	INGRESOS	EGRESOS	EXISTENCIA FINAL	EXISTENCIA INICIAL	INGRESOS	EGRESOS	EXISTENCIA FINAL	EXISTENCIA INICIAL	INGRESOS	EGRESOS	EXISTENCIA FINAL
AMPARO INDIRECTO [AI]	39	222	238	23	0	0	0	0	4	16	17	3	43	238	255	26
RECURSO DE APELACIÓN [APE]	292	1,196	1,256	232	0	0	0	0	13	57	67	3	305	1,253	1,323	235
DIVERSOS ASUNTOS (1) [D ASUN]	9	188	186	11	0	0	0	0	1	5	6	0	10	193	192	11
TOTAL	340	1,606	1,680	266	0	0	0	0	18	78	90	6	358	1,684	1,770	272

MATERIA



TIPO DE ASUNTO



(1) INCLUYE LOS RECURSOS DE DENEGADA APELACIÓN Y QUEJA, ASÍ COMO LOS IMPEDIMENTOS, CONFLICTOS COMPETENCIALES ENTRE JUECES, CONFLICTOS DE ACUMULACIÓN Y OTRO.

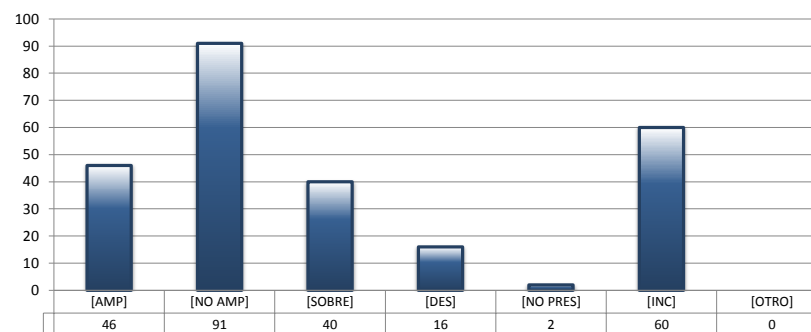
TRIBUNALES UNITARIOS DE CIRCUITO

SENTIDO DE LAS SENTENCIAS Y RESOLUCIONES QUE PUSIERON FIN AL JUICIO O PROCEDIMIENTO

DEL 16 DE NOVIEMBRE DE 2018 AL 15 DE NOVIEMBRE DE 2019

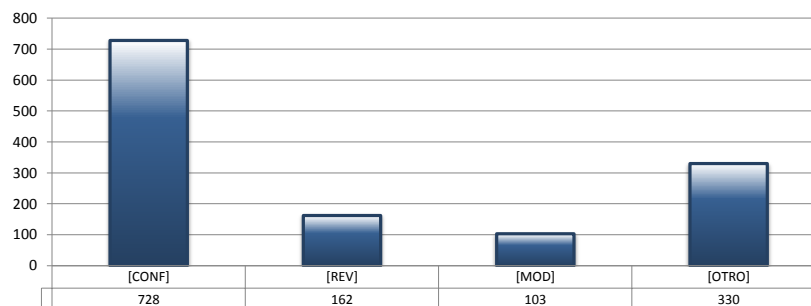
AMPARO INDIRECTO

		PENAL	ADMINISTRATIVA	CIVIL	TOTAL
AMPARA	[AMP]	45	0	1	46
NO AMPARA	[NO AMP]	87	0	4	91
SOBRESEE	[SOBRE]	34	0	6	40
DESECHAMIENTO	[DES]	13	0	3	16
NO PRESENTADA	[NO PRES]	2	0	0	2
INCOMPETENCIA	[INC]	57	0	3	60
OTROS	[OTRO]	0	0	0	0
TOTAL		238	0	17	255



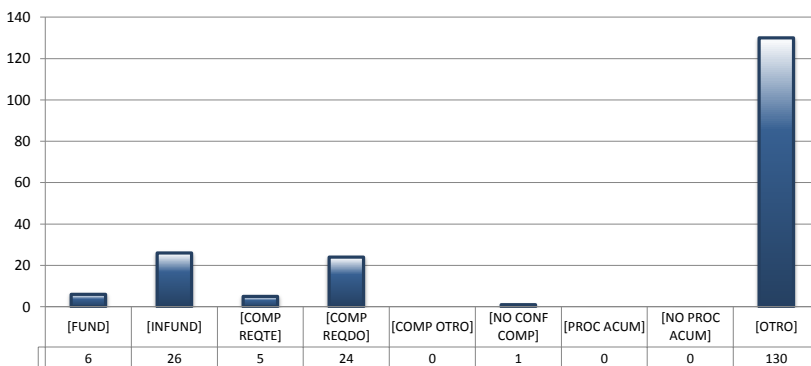
RECURSOS DE APELACIÓN

		PENAL	ADMINISTRATIVA	CIVIL	TOTAL
CONFIRMA	[CONF]	693	0	35	728
REVOCA	[REV]	148	0	14	162
MODIFICA	[MOD]	101	0	2	103
OTROS	[OTRO]	314	0	16	330
TOTAL		1,256	0	67	1,323



DIVERSOS ASUNTOS

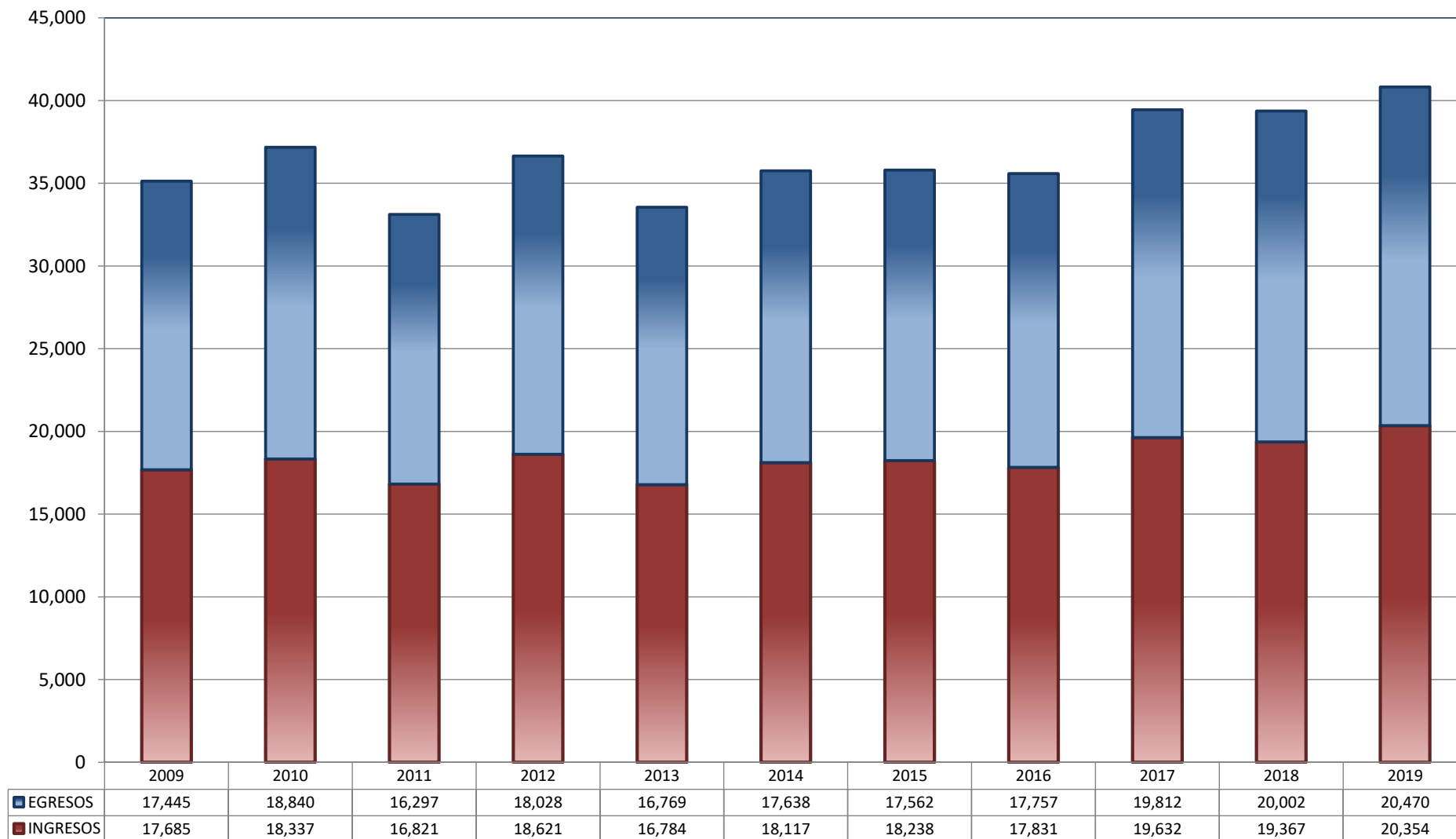
		PENAL	ADMINISTRATIVA	CIVIL	TOTAL
FUNDADA	[FUND]	6	0	0	6
INFUNDADA	[INFUND]	25	0	1	26
COMPETENTE REQUIRENTE	[COMP REQTE]	5	0	0	5
COMPETENTE REQUERIDO	[COMP REQDO]	24	0	0	24
COMPETENTE OTRO	[COMP OTRO]	0	0	0	0
DECLARA NO HAY CONFLICTO COMPETENCIAL	[NO CONF COMP]	1	0	0	1
PROCEDE ACUMULACIÓN	[PROC ACUM]	0	0	0	0
NO PROCEDE ACUMULACIÓN	[NO PROC ACUM]	0	0	0	0
OTRO	[OTRO]	125	0	5	130
TOTAL		186	0	6	192



JUZGADOS DE DISTRITO

TOTAL DE INGRESOS Y EGRESOS

PERIODO ESTADÍSTICO 2009 - 2019

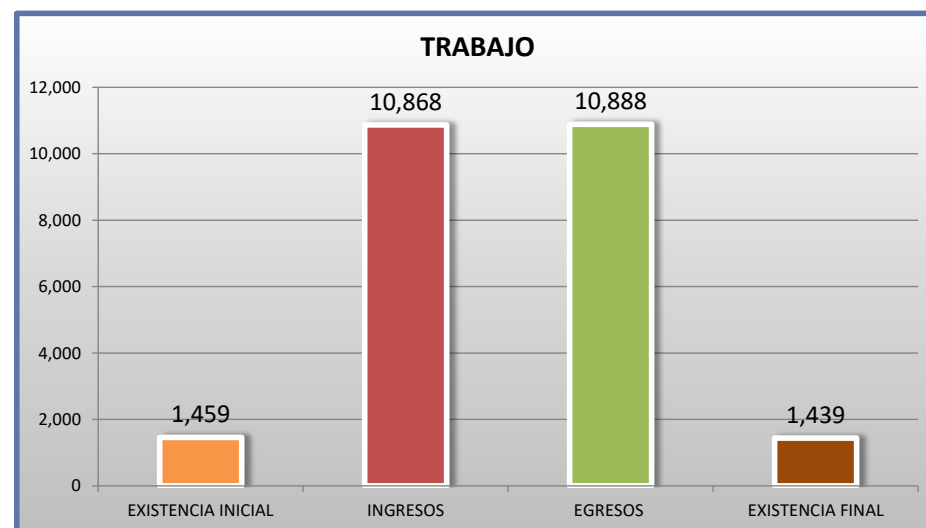
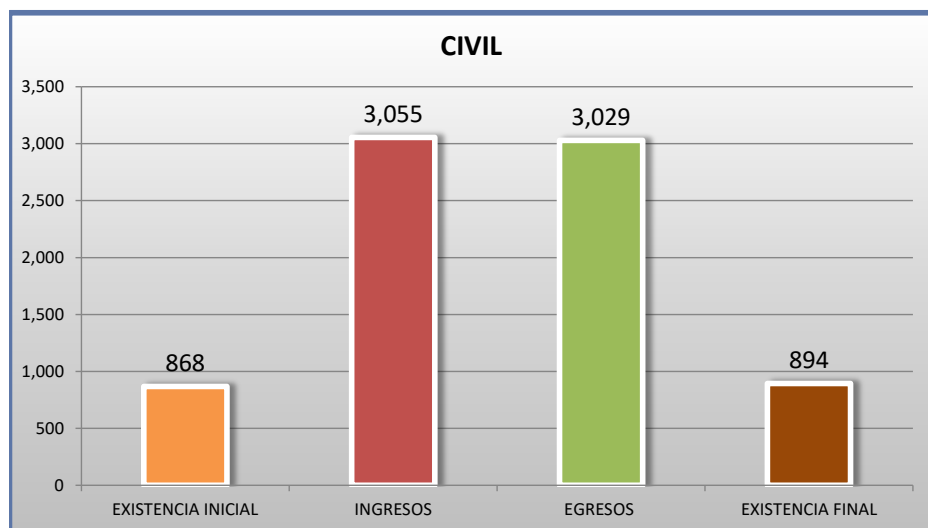
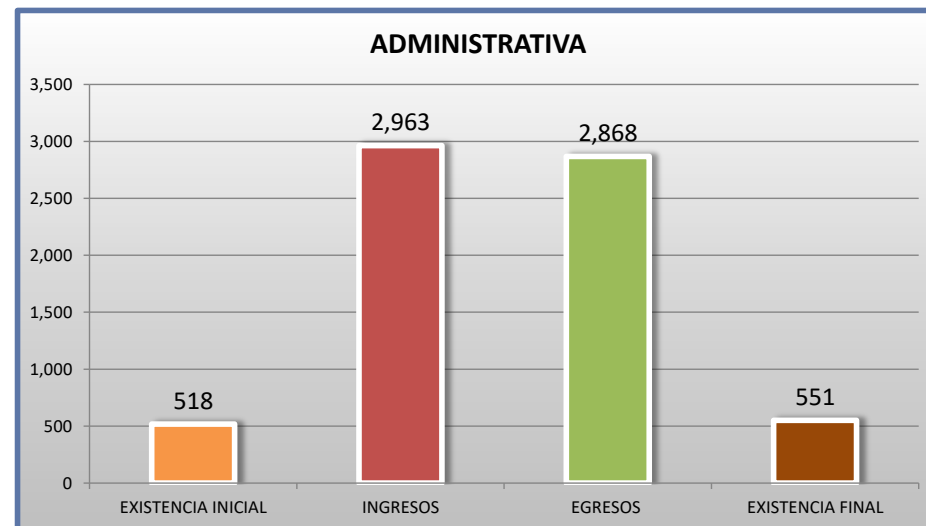
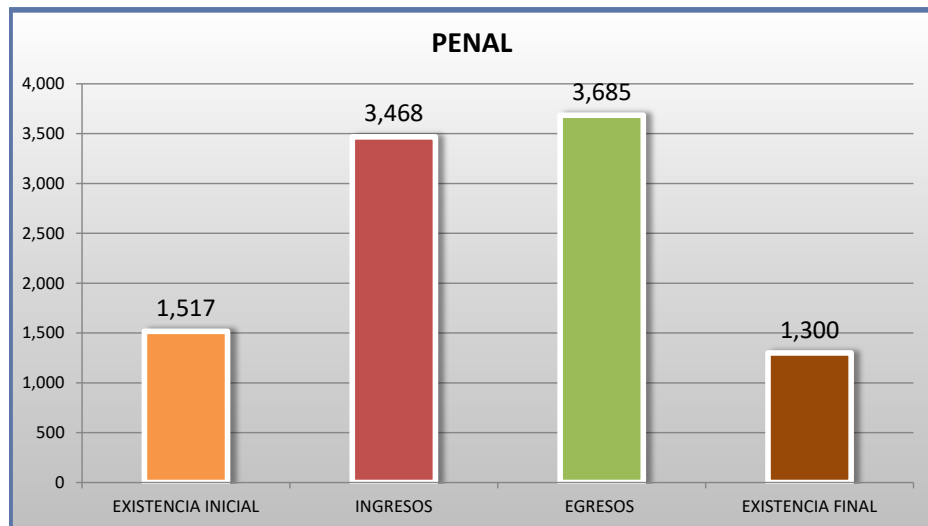
19^o
CTO

■ INGRESOS ■ EGRESOS

JUZGADOS DE DISTRITO

MOVIMIENTO ESTADÍSTICO DEL TOTAL DE ASUNTOS POR MATERIA

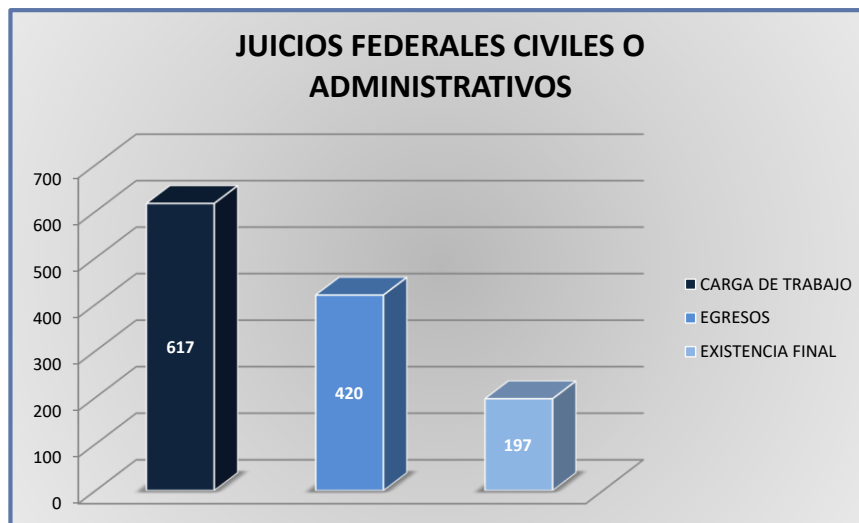
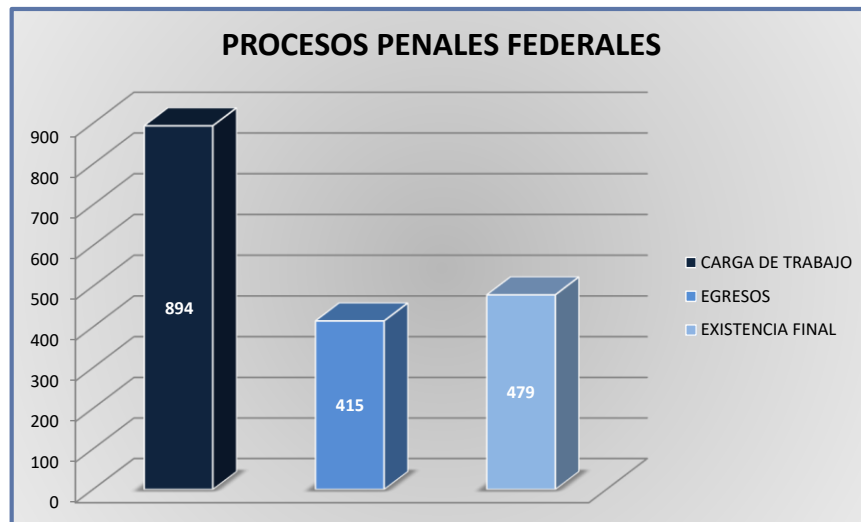
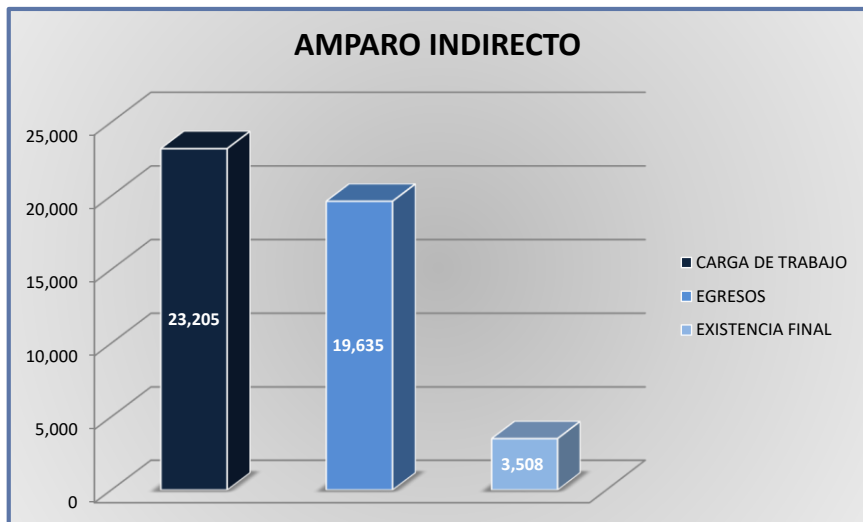
DEL 16 DE NOVIEMBRE DE 2018 AL 15 DE NOVIEMBRE DE 2019



JUZGADOS DE DISTRITO

CARGA DE TRABAJO ATENDIDA POR TIPO DE ASUNTO

DEL 16 DE NOVIEMBRE DE 2018 AL 15 DE NOVIEMBRE DE 2019



JUZGADOS DE DISTRITO

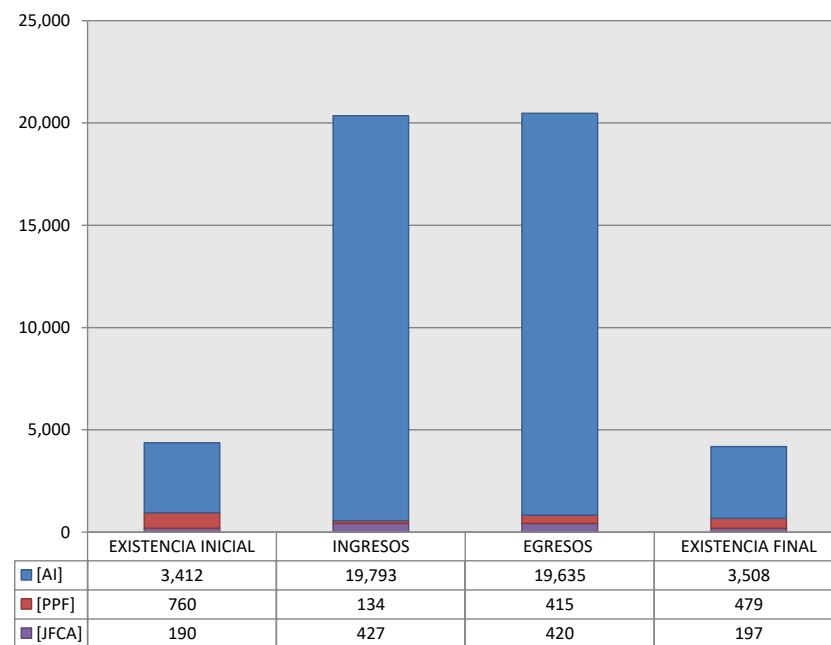
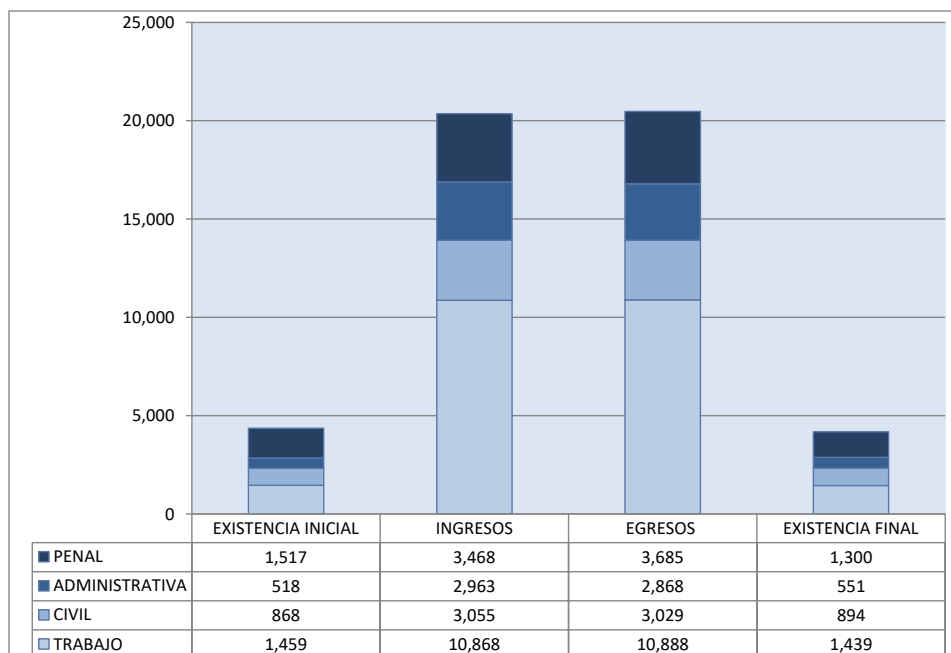
MOVIMIENTO ESTADÍSTICO DEL TOTAL DE ASUNTOS POR MATERIA Y RUBRO

DEL 16 DE NOVIEMBRE DE 2018 AL 15 DE NOVIEMBRE DE 2019

		PENAL				ADMINISTRATIVA				CIVIL				TRABAJO				TOTAL			
		EXISTENCIA INICIAL	INGRESOS	EGRESOS	EXISTENCIA FINAL	EXISTENCIA INICIAL	INGRESOS	EGRESOS	EXISTENCIA FINAL	EXISTENCIA INICIAL	INGRESOS	EGRESOS	EXISTENCIA FINAL	EXISTENCIA INICIAL	INGRESOS	EGRESOS	EXISTENCIA FINAL	EXISTENCIA INICIAL	INGRESOS	EGRESOS	EXISTENCIA FINAL
AMPARO INDIRECTO	[AI]	757	3,334	3,270	821	517	2,962	2,867	550	679	2,629	2,610	698	1,459	10,868	10,888	1,439	3,412	19,793	19,635	3,508
PROCESOS PENALES FEDERALES	[PPF]	760	134	415	479	0	0	0	0	0	0	0	0	0	0	0	0	760	134	415	479
JUICIOS FEDERALES CIVILES O ADMINISTRATIVOS	[JFCA]	0	0	0	0	1	1	1	1	189	426	419	196	0	0	0	0	190	427	420	197
TOTAL		1,517	3,468	3,685	1,300	518	2,963	2,868	551	868	3,055	3,029	894	1,459	10,868	10,888	1,439	4,362	20,354	20,470	4,184

MATERIA

TIPO DE ASUNTO



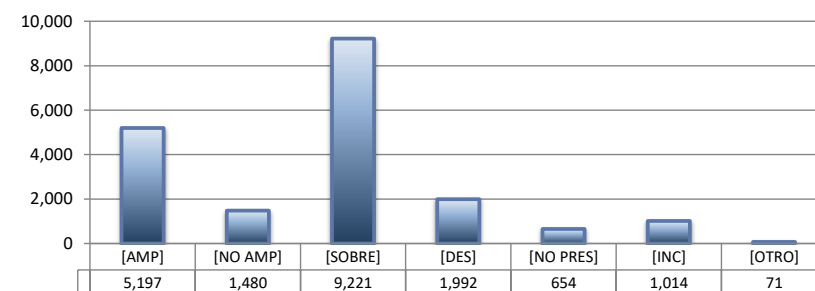
JUZGADOS DE DISTRITO

SENTIDO DE LAS SENTENCIAS Y RESOLUCIONES QUE PUSIERON FIN AL JUICIO, INSTANCIA O PROCEDIMIENTO

DEL 16 DE NOVIEMBRE DE 2018 AL 15 DE NOVIEMBRE DE 2019

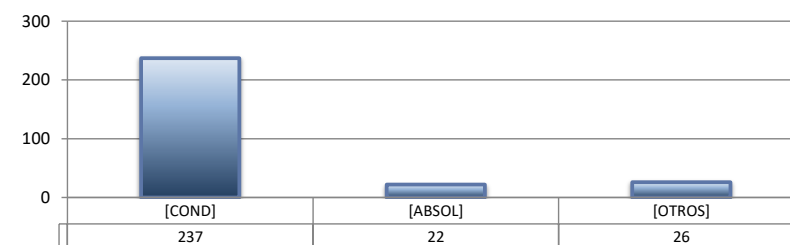
AMPARO INDIRECTO

		PENAL	ADMINISTRATIVA	CIVIL	TRABAJO	TOTAL
AMPARA	[AMP]	319	489	494	3,895	5,197
NO AMPARA	[NO AMP]	390	141	435	514	1,480
SOBRESEE	[SOBRE]	1,837	1,198	850	5,336	9,221
DESECHAMIENTO	[DES]	205	394	535	858	1,992
NO PRESENTADA	[NO PRES]	145	120	151	238	654
INCOMPETENCIA	[INC]	364	461	143	46	1,014
OTROS	[OTRO]	10	58	2	1	71
TOTAL		3,270	2,861	2,610	10,888	19,629



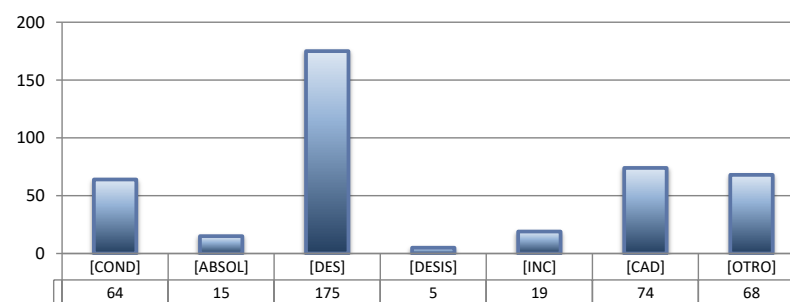
PROCESOS PENALES FEDERALES

		PENAL	ADMINISTRATIVA	CIVIL	TRABAJO	TOTAL
CONDENATORIA	[COND]	237	---	---	---	237
ABSOLUTORIA	[ABSOL]	22	---	---	---	22
OTROS	[OTROS]	26	---	---	---	26
TOTAL		285	0	0	0	285



JUICIOS FEDERALES CIVILES O ADMINISTRATIVOS

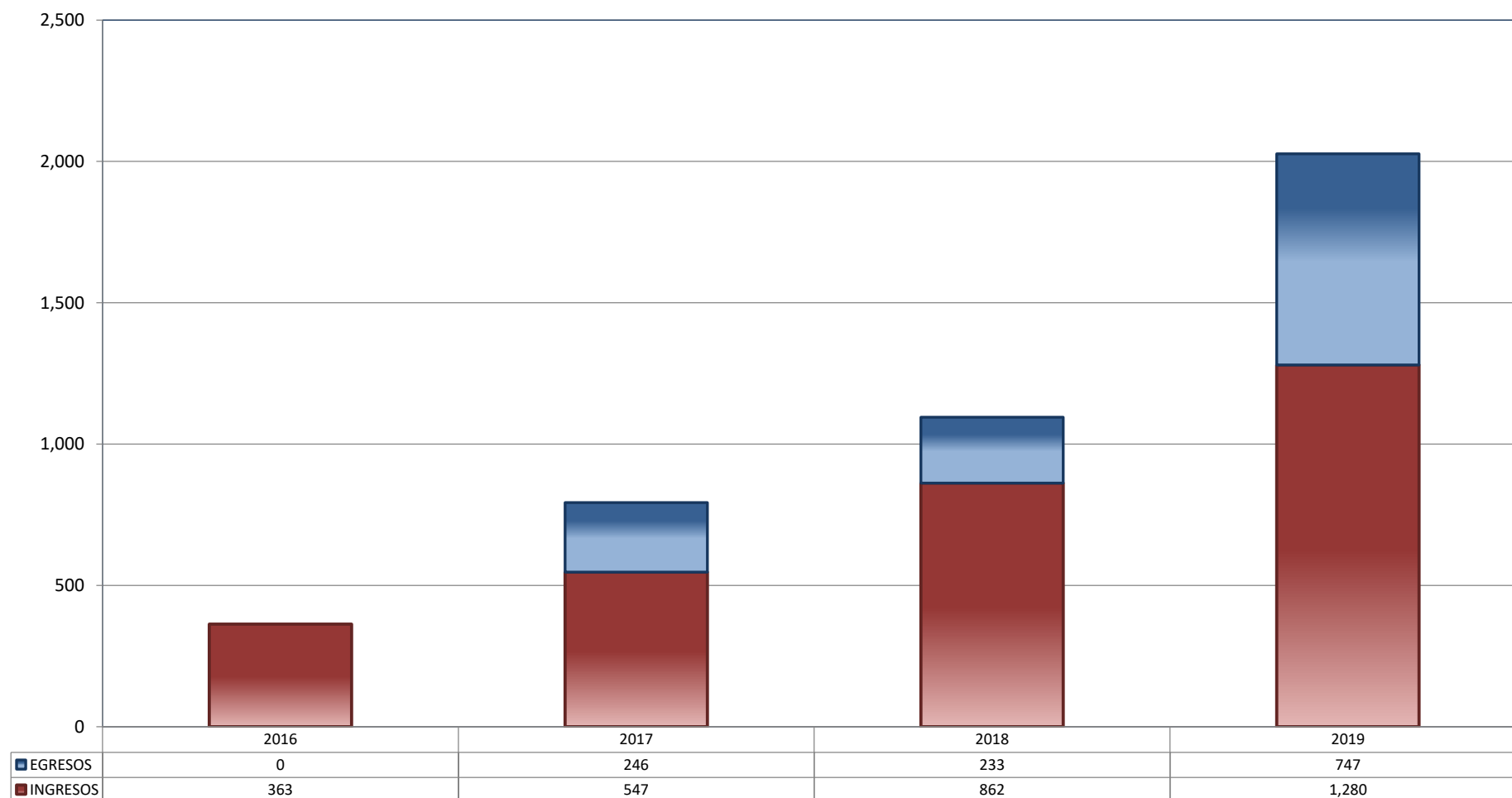
		PENAL	ADMINISTRATIVA	CIVIL	TRABAJO	TOTAL
CONDENATORIA	[COND]	---	0	64	---	64
ABSOLUTORIA	[ABSOL]	---	0	15	---	15
DESECHAMIENTO	[DES]	---	1	174	---	175
DESISTIMIENTO	[DESI]	---	0	5	---	5
INCOMPETENCIA	[INC]	---	0	19	---	19
CADUCIDAD	[CAD]	---	0	74	---	74
OTROS	[OTRO]	---	0	68	---	68
TOTAL		0	1	419	0	420



CENTROS DE JUSTICIA PENAL FEDERAL

TOTAL DE INGRESOS Y EGRESOS (1)

PERIODO ESTADÍSTICO 2016 - 2019

19
O
CTO

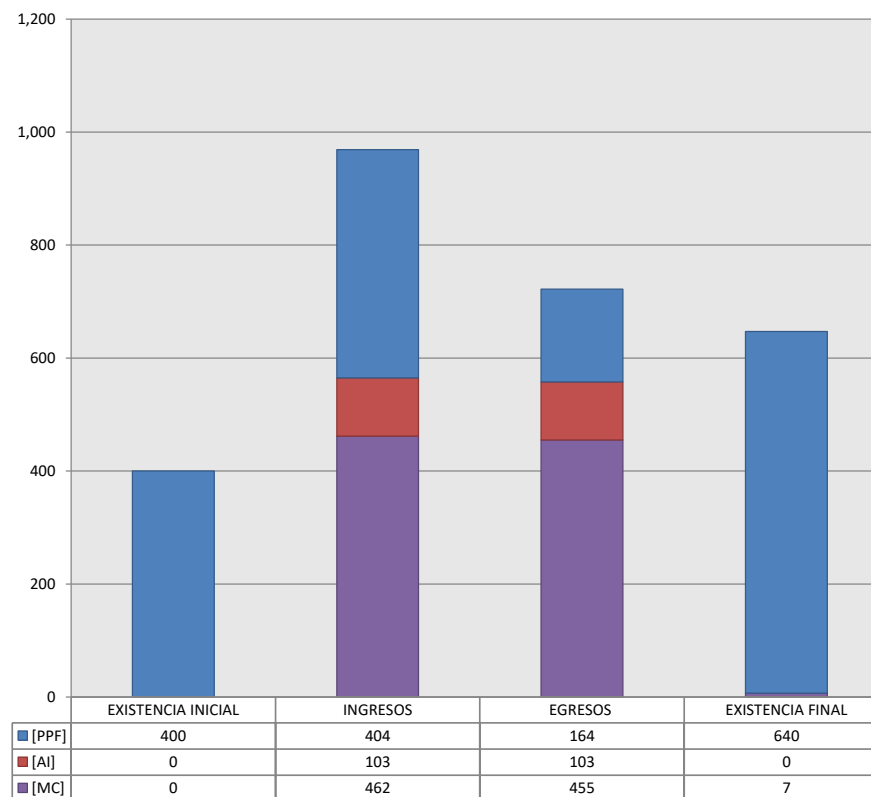
■ INGRESOS ■ EGRESOS

CENTROS DE JUSTICIA PENAL FEDERAL

MOVIMIENTO ESTADÍSTICO DEL TOTAL DE ASUNTOS POR RUBRO

DEL 16 DE NOVIEMBRE DE 2018 AL 15 DE NOVIEMBRE DE 2019

		TOTAL			
		EXISTENCIA INICIAL	INGRESOS	EGRESOS	EXISTENCIA FINAL
PROCESOS PENALES FEDERALES	[PPF]	400	404	164	640
ACTOS DE INVESTIGACIÓN	[AI]	0	103	103	0
MEDIDAS CAUTELARES	[MC]	0	462	455	7
TOTAL		400	969	722	647



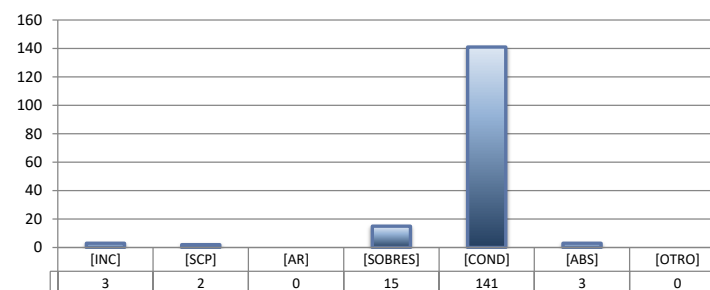
CENTROS DE JUSTICIA PENAL FEDERAL

SENTIDO DE LAS SENTENCIAS Y RESOLUCIONES QUE PUSIERON FIN AL JUICIO, INSTANCIA O PROCEDIMIENTO

DEL 16 DE NOVIEMBRE DE 2018 AL 15 DE NOVIEMBRE DE 2019

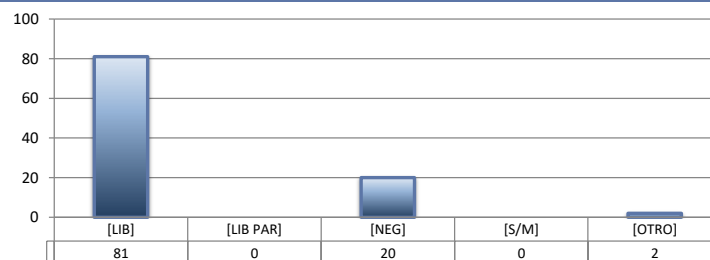
PROCESOS PENALES FEDERALES (1)

		TOTAL
INCOMPETENCIA	[INC]	3
SUSPENSIÓN CONDICIONAL DEL PROCESO	[SCP]	2
ACUERDO REPARATORIO	[AR]	0
SOBRESEIMIENTO	[SOBRES]	15
CONDENATORIA	[COND]	141
ABSOLUTORIA	[ABS]	3
OTRO (2)	[OTRO]	0
TOTAL		164



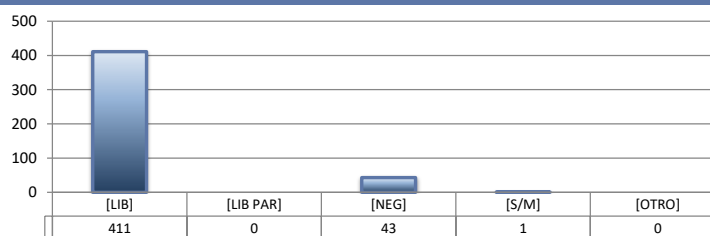
ACTOS DE INVESTIGACIÓN

		TOTAL
LIBRADA	[LIB]	81
LIBRADA PARCIALMENTE	[LIB PAR]	0
NEGADA	[NEG]	20
SIN MATERIA	[S/M]	0
OTRO	[OTRO]	2
TOTAL		103



MEDIDAS CAUTELARES

		TOTAL
LIBRADA	[LIB]	411
LIBRADA PARCIALMENTE	[LIB PAR]	0
NEGADA	[NEG]	43
SIN MATERIA	[S/M]	1
OTRO	[OTRO]	0
TOTAL		455



(1) Incluye los asuntos ingresados y egresados en procesos penales federales, actos de investigación y medidas cautelares.

(2) Se contabilizan las sentencias condenatorias y absolutorias dictadas tanto en el procedimiento abreviado como en el juicio oral.

(3) Incluye las sentencias de acumulación, sobreseimiento por prescripción, negativa de orden u otra.