



ÓRGANOS JURISDICCIONALES

RESIDENCIA	TRIBUNALES COLEGIADOS	TRIBUNALES UNITARIOS	JUZGADOS DE DISTRITO
	ORDINARIOS	ORDINARIOS	ORDINARIOS
Querétaro	5	1	9
TOTAL	5	1	9

CENTROS DE JUSTICIA PENAL FEDERAL

RESIDENCIA	CENTROS DE JUSTICIA PENAL FEDERAL	JUEZ SISTEMA PENAL ACUSATORIO (JUECES DE CONTROL)	JUEZ SISTEMA PENAL ACUSATORIO (JUECES DE EJECUCIÓN)	JUEZ ADMINISTRADOR
Querétaro	1	2	1	1
TOTAL	1	2	1	1

Vigésimo Segundo Circuito Judicial

Querétaro

Contexto

El vigésimo segundo Circuito comprende la circunscripción territorial que ocupa el Estado de Querétaro, cuya extensión es de 11,690.6 kilómetros cuadrados que representa el 0.6% del territorio nacional; administrativamente se divide en 18 municipios en las que se asientan 2,239,112 habitantes² que constituyen el 1.77% del total nacional.

Cuadro 1.1 Datos demográficos del Estado de Querétaro.

Número de Municipios	18
⁽¹⁾ Superficie (km ²)	11,690.60
⁽²⁾ Nacimientos	39,215
⁽²⁾ Defunciones	11,383
⁽²⁾ Tasa bruta de natalidad (Por mil)	17.51
⁽²⁾ Tasa bruta de mortalidad (Por cien)	5.08
⁽²⁾ Esperanza de vida al nacimiento total	75.54
⁽²⁾ Esperanza de vida al nacimiento hombres	72.6
⁽²⁾ Esperanza de vida al nacimiento mujeres	78.51

Del total de habitantes que integran el Circuito, 49.31% son hombres y 50.69% son mujeres.

Cuadro 1.2 Distribución poblacional por género del Estado de Querétaro.

Año	Número de habitantes	Cantidad	Porcentaje nivel nacional
	⁽²⁾ Población Total	2,239,112	1.77%
2019	Distribución por género	Cantidad	Porcentaje
	Hombres	1,104,094	49.31%
	Mujeres	1,135,018	50.69%

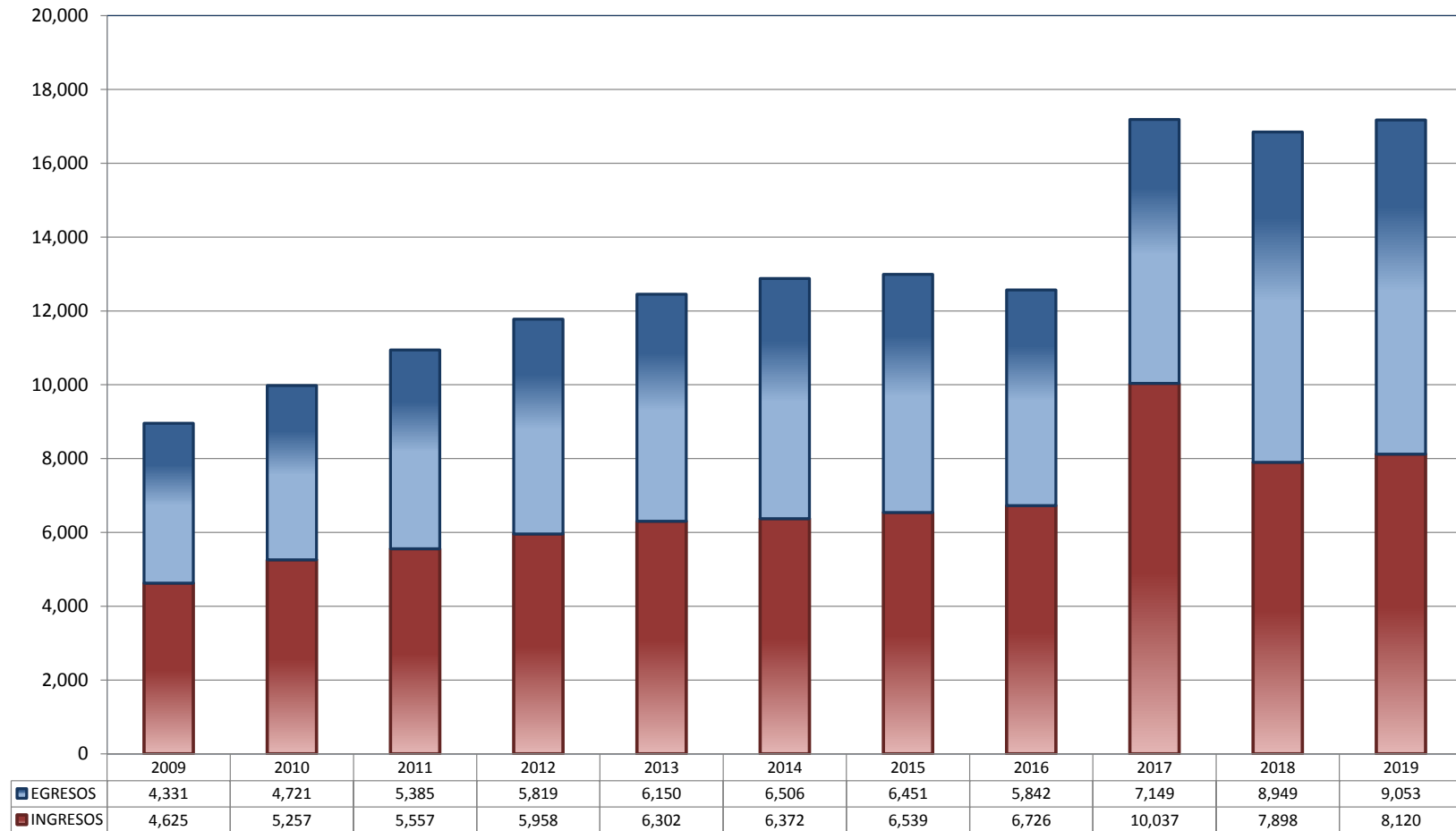
⁽¹⁾ Panorama sociodemográfico de México 2015 / Instituto Nacional de Estadística y Geografía.-- México: INEGI, c2015, 96p. ISBN 978-607-739-718-2. <http://www.inegi.org.mx/app/biblioteca/ficha.html?upc=702825078065>.

⁽²⁾ Indicadores demográficos. <https://datos.gob.mx/busca/dataset/proyecciones-de-la-poblacion-de-mexico-y-de-las-entidades-federativas-2016-2050/resource/74a0c057-8f4a-48b1-965b-c238f69c2ebe>

TRIBUNALES COLEGIADOS DE CIRCUITO

TOTAL DE INGRESOS Y EGRESOS

PERIODO ESTADÍSTICO 2009 - 2019

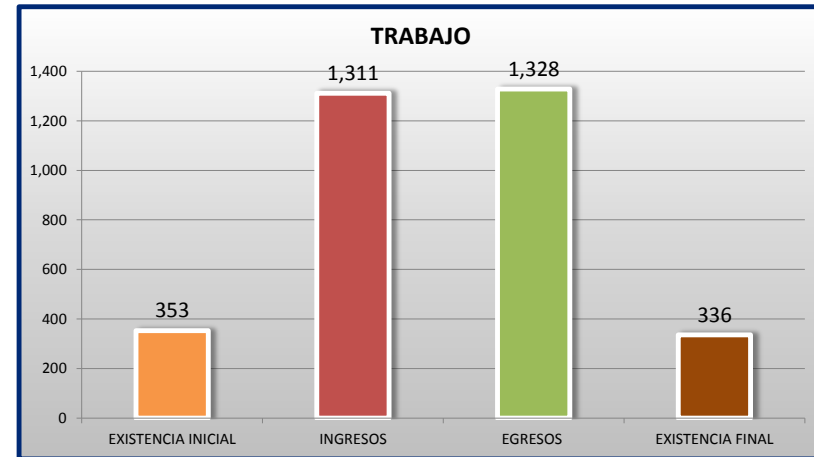
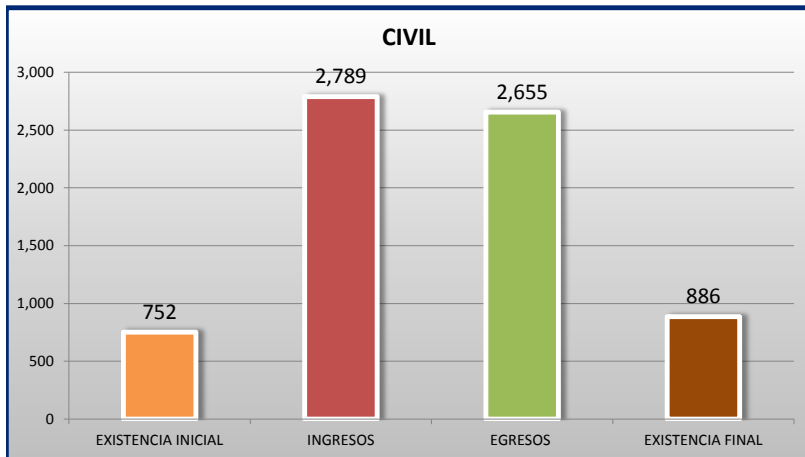
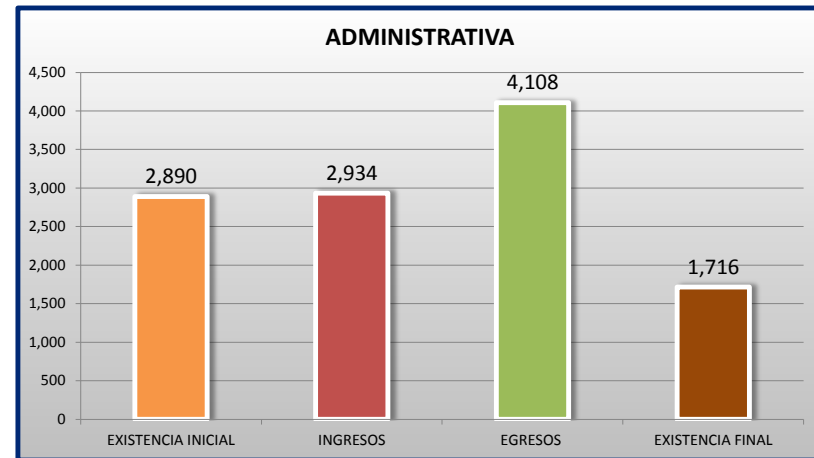
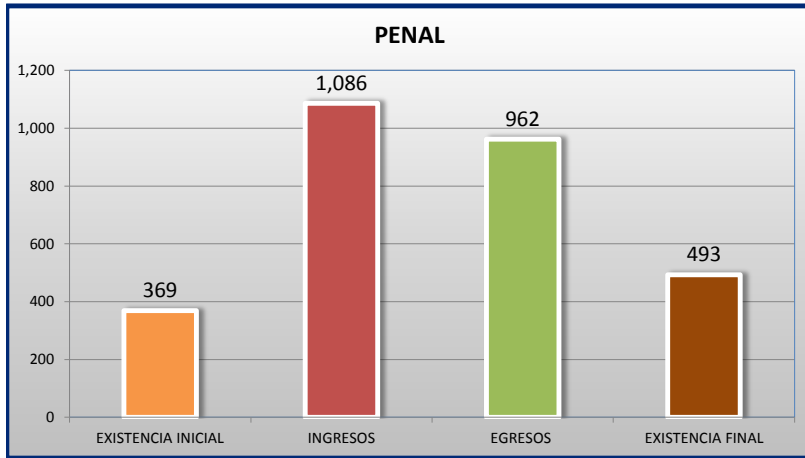


■ INGRESOS ■ EGRESOS

TRIBUNALES COLEGIADOS DE CIRCUITO

MOVIMIENTO ESTADÍSTICO DEL TOTAL DE ASUNTOS POR MATERIA

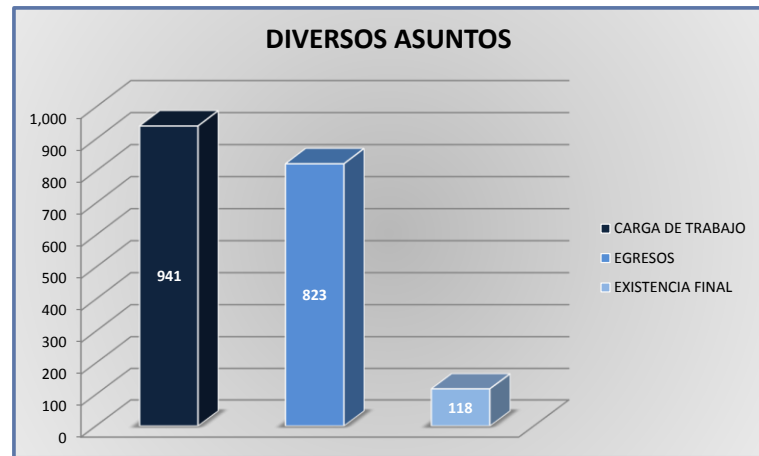
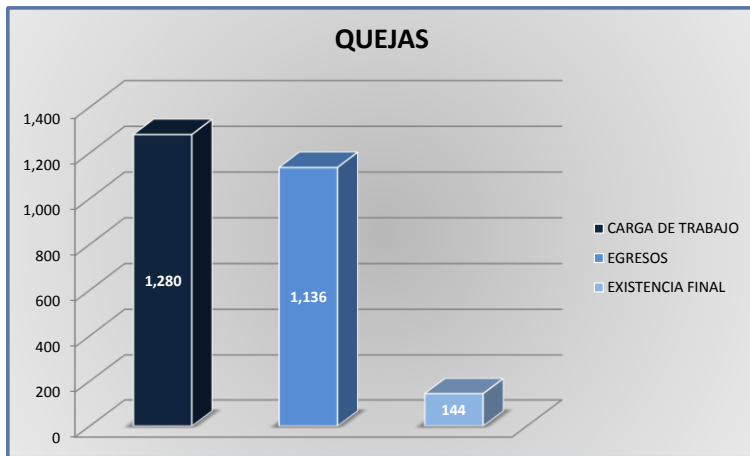
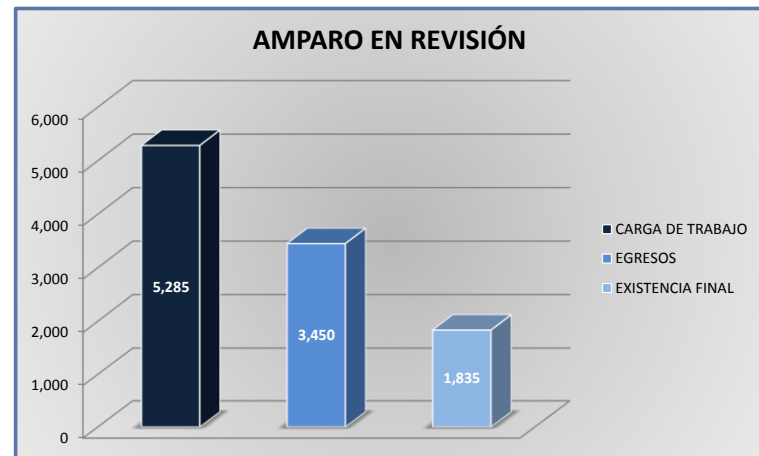
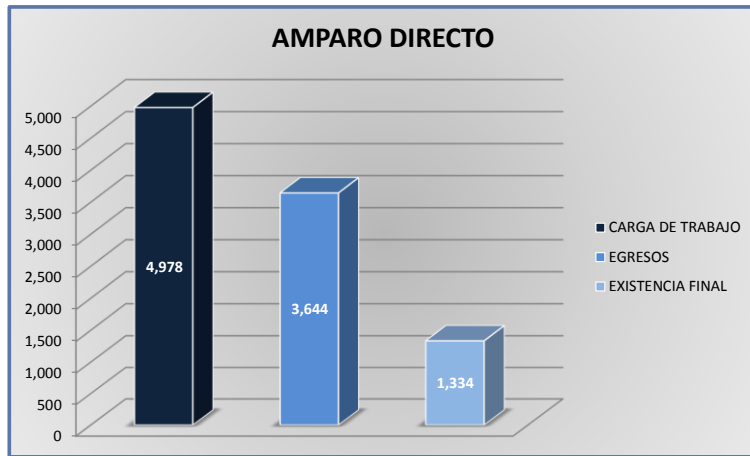
DEL 16 DE NOVIEMBRE DE 2018 AL 15 DE NOVIEMBRE DE 2019



TRIBUNALES COLEGIADOS DE CIRCUITO

CARGA DE TRABAJO ATENDIDA POR TIPO DE ASUNTO

DEL 16 DE NOVIEMBRE DE 2018 AL 15 DE NOVIEMBRE DE 2019



TRIBUNALES COLEGIADOS DE CIRCUITO

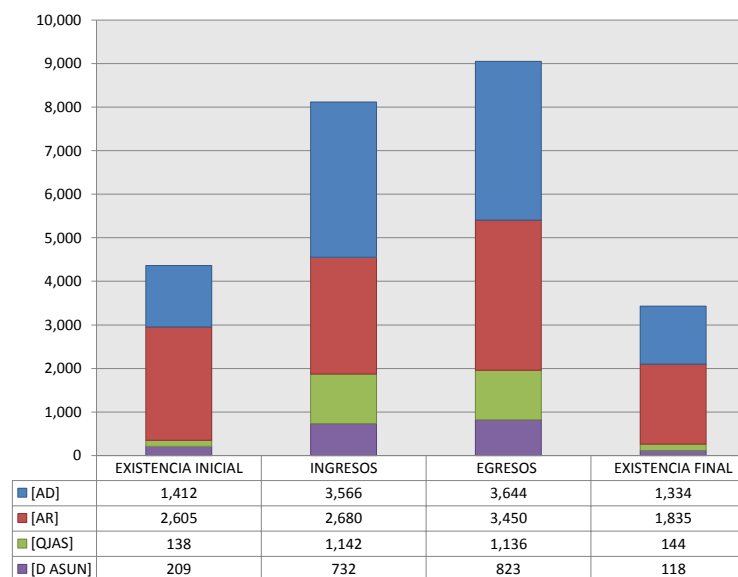
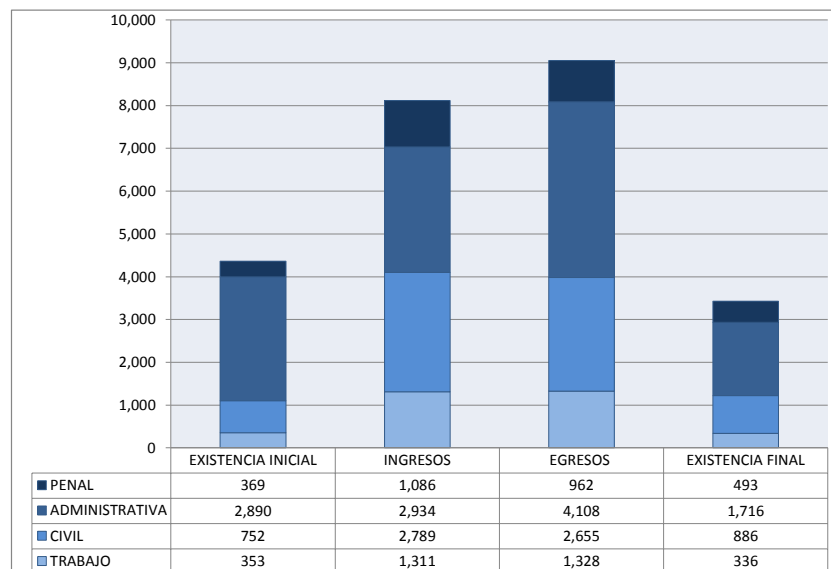
MOVIMIENTO ESTADÍSTICO DEL TOTAL DE ASUNTOS POR MATERIA Y RUBRO

DEL 16 DE NOVIEMBRE DE 2018 AL 15 DE NOVIEMBRE DE 2019

	PENAL				ADMINISTRATIVA				CIVIL				TRABAJO				TOTAL			
	EXISTENCIA INICIAL	INGRESOS	EGRESOS	EXISTENCIA FINAL	EXISTENCIA INICIAL	INGRESOS	EGRESOS	EXISTENCIA FINAL	EXISTENCIA INICIAL	INGRESOS	EGRESOS	EXISTENCIA FINAL	EXISTENCIA INICIAL	INGRESOS	EGRESOS	EXISTENCIA FINAL	EXISTENCIA INICIAL	INGRESOS	EGRESOS	EXISTENCIA FINAL
AMPARO DIRECTO [AD]	140	298	233	205	447	752	897	302	532	1,755	1,660	627	293	761	854	200	1,412	3,566	3,644	1,334
AMPARO EN REVISIÓN [AR]	177	404	354	227	2,209	1,281	2,204	1,286	172	588	556	204	47	407	336	118	2,605	2,680	3,450	1,835
QUEJAS [QJAS]	38	320	313	45	55	371	378	48	39	359	356	42	6	92	89	9	138	1,142	1,136	144
DIVERSOS ASUNTOS [D ASUN]	14	64	62	16	179	530	629	80	9	87	83	13	7	51	49	9	209	732	823	118
TOTAL	369	1,086	962	493	2,890	2,934	4,108	1,716	752	2,789	2,655	886	353	1,311	1,328	336	4,364	8,120	9,053	3,431

MATERIA

TIPO DE ASUNTO



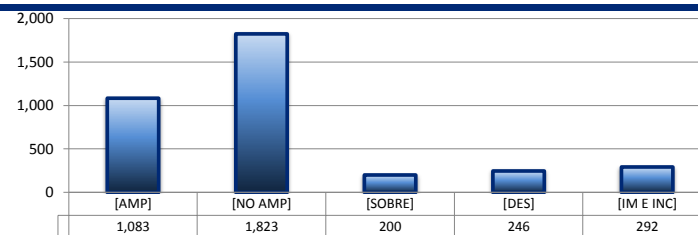
TRIBUNALES COLEGIADOS DE CIRCUITO

SENTIDO DE LAS SENTENCIAS Y RESOLUCIONES QUE PUSIERON FIN AL JUICIO O RECURSO

DEL 16 DE NOVIEMBRE DE 2018 AL 15 DE NOVIEMBRE DE 2019

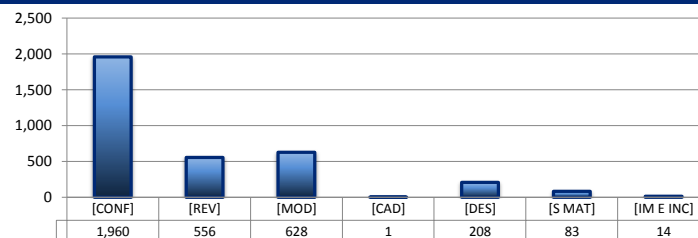
AMPARO DIRECTO

		PENAL	ADMINISTRATIVA	CIVIL	TRABAJO	TOTAL
AMPARA	[AMP]	87	264	365	367	1,083
NO AMPARA	[NO AMP]	86	525	834	378	1,823
SOBRESEE	[SOBRE]	9	41	101	49	200
DESECHAMIENTO	[DES]	25	44	136	41	246
IMPEDIMENTO E INCOMPETENCIA	[IM E INC]	26	23	224	19	292
TOTAL		233	897	1,660	854	3,644



AMPARO EN REVISIÓN

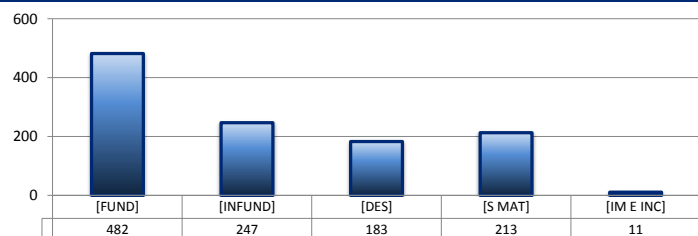
		PENAL	ADMINISTRATIVA	CIVIL	TRABAJO	TOTAL
CONFIRMA	[CONF]	221	1,128	368	243	1,960
REVOCA	[REV]	69	382	69	36	556
MODIFICA	[MOD]	27	539	30	32	628
CADUCIDAD	[CAD]	0	0	1	0	1
DESECHAMIENTO	[DES]	18	122	47	21	208
SIN MATERIA	[S MAT]	19	24	36	4	83
IMPEDIMENTO E INCOMPETENCIA	[IM E INC]	0	9	5	0	14
TOTAL		354	2,204	556	336	3,450



QUEJAS

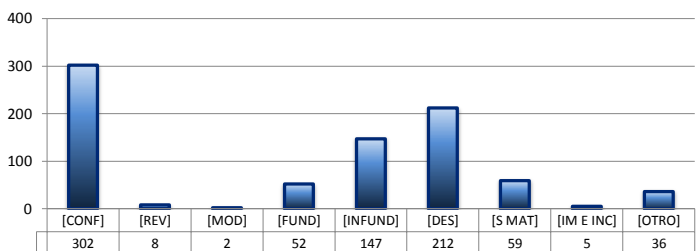
78 84 90

		PENAL	ADMINISTRATIVA	CIVIL	TRABAJO	TOTAL
FUNDADA	[FUND]	151	122	177	32	482
INFUNDADA	[INFUND]	62	95	68	22	247
DESECHAMIENTO	[DES]	44	65	64	10	183
SIN MATERIA	[S MAT]	55	89	45	24	213
IMPEDIMENTO E INCOMPETENCIA	[IM E INC]	1	7	2	1	11
TOTAL		313	378	356	89	1,136



DIVERSOS ASUNTOS*

		PENAL	ADMINISTRATIVA	CIVIL	TRABAJO	TOTAL
CONFIRMA	[CONF]	0	302	0	0	302
REVOCA	[REV]	0	8	0	0	8
MODIFICA	[MOD]	0	2	0	0	2
FUNDADA	[FUND]	9	25	11	7	52
INFUNDADA	[INFUND]	33	42	52	20	147
DESECHAMIENTO	[DES]	4	198	7	3	212
SIN MATERIA	[S MAT]	6	38	4	11	59
IMPEDIMENTO E INCOMPETENCIA	[IM E INC]	1	1	3	0	5
OTROS	[OTRO]	9	13	6	8	36
TOTAL		62	629	83	49	823

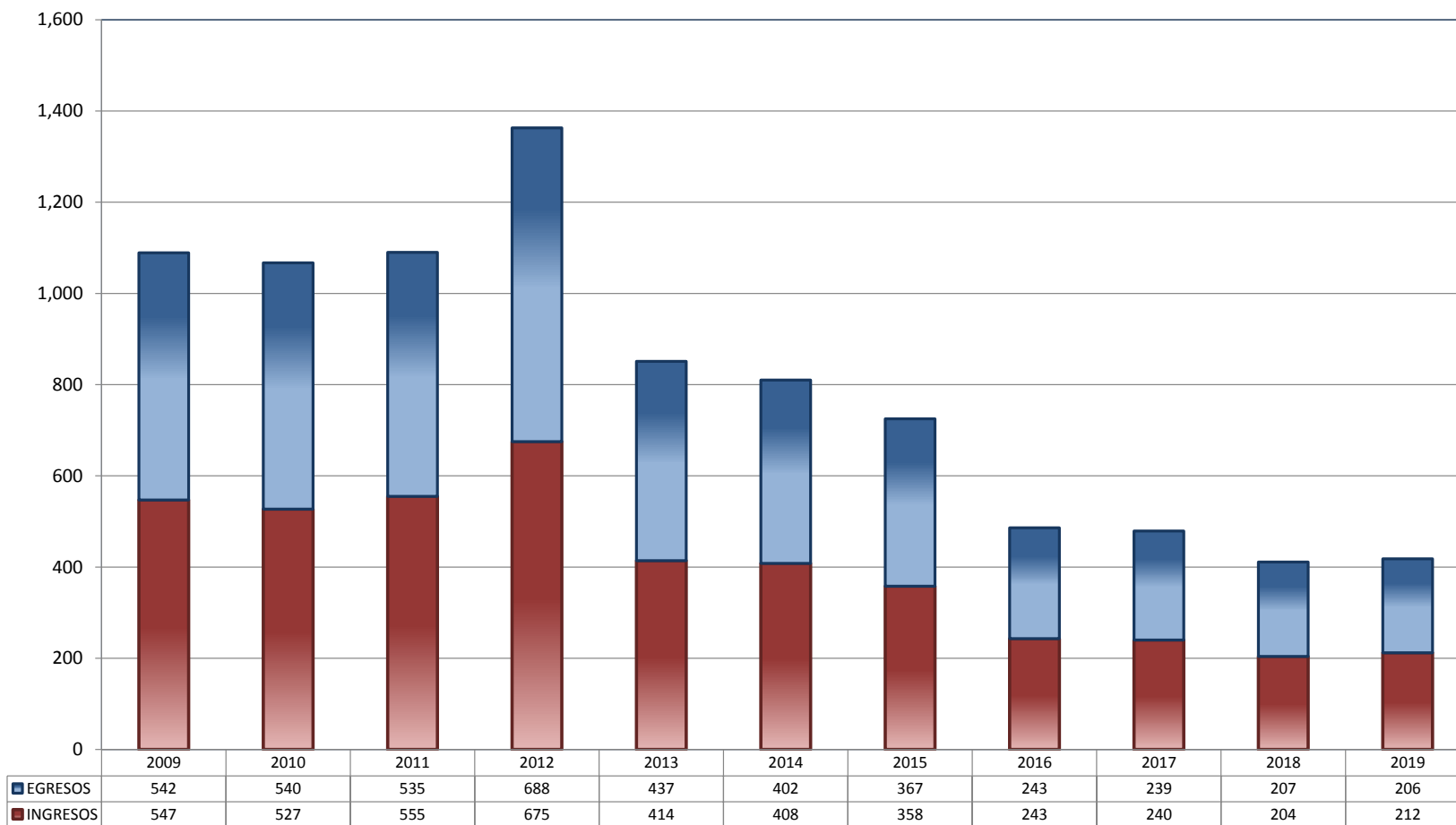


* Revisión fiscal, conflictos competenciales, impedimento, incidentes de inejecución, inconformidades, reclamaciones, reconocimiento de inocencia repetición del acto reclamado, revisión contenciosa administrativa y conflictos de acumulación.

TRIBUNALES UNITARIOS DE CIRCUITO

TOTAL DE INGRESOS Y EGRESOS

PERIODO ESTADÍSTICO 2009 - 2019

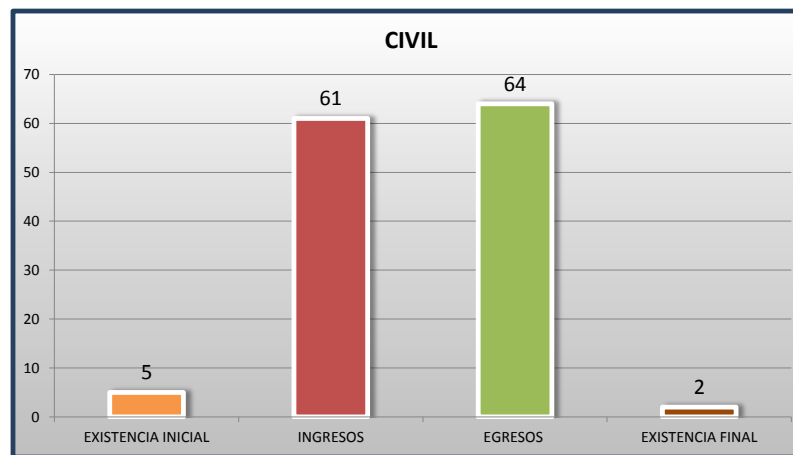
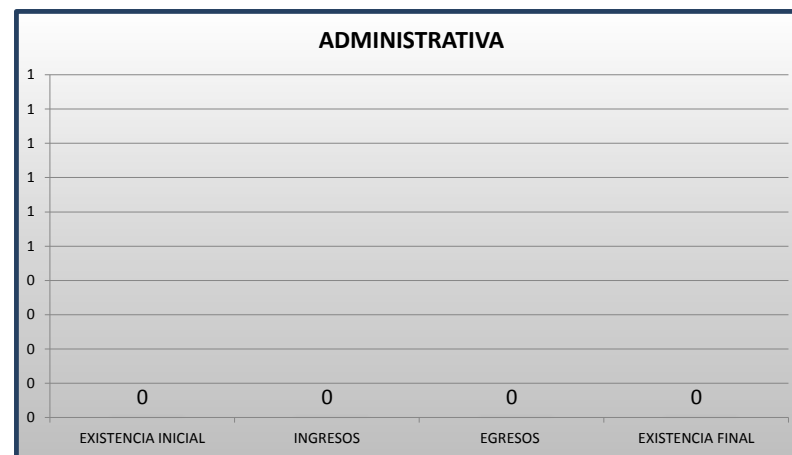
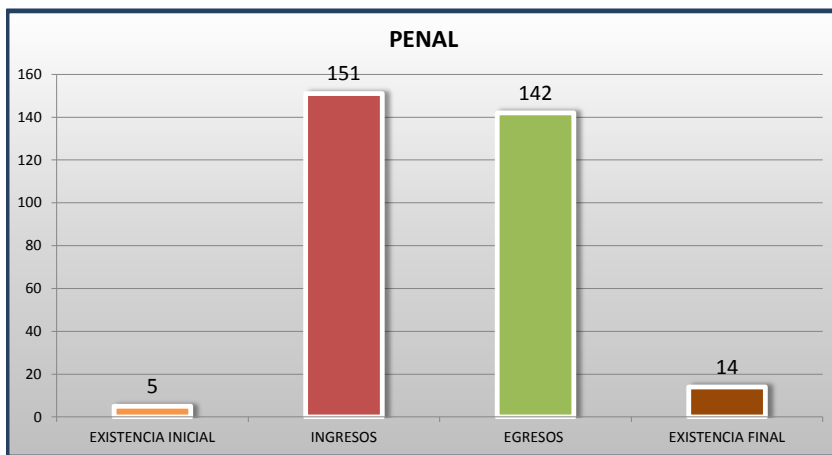


■ INGRESOS ■ EGRESOS

TRIBUNALES UNITARIOS DE CIRCUITO

MOVIMIENTO ESTADÍSTICO DEL TOTAL DE ASUNTOS POR MATERIA

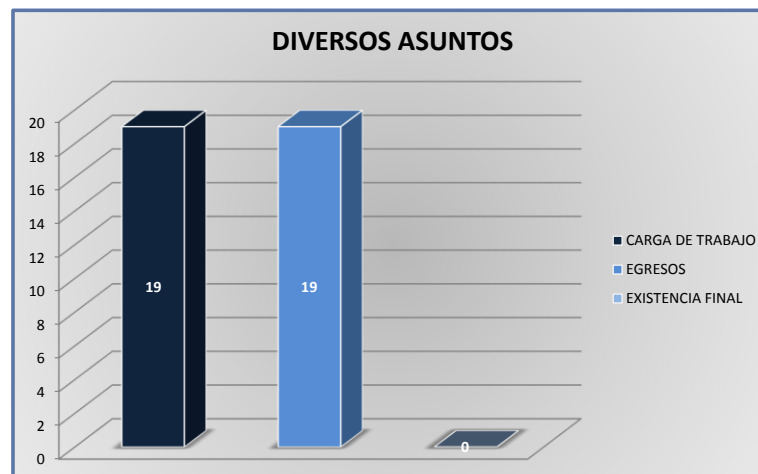
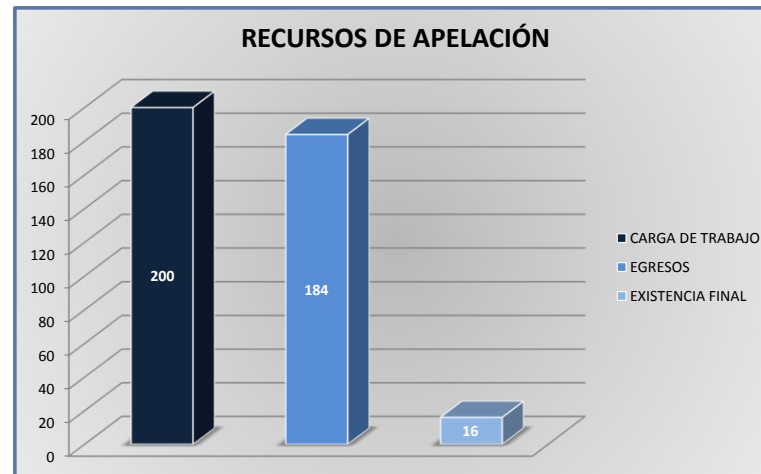
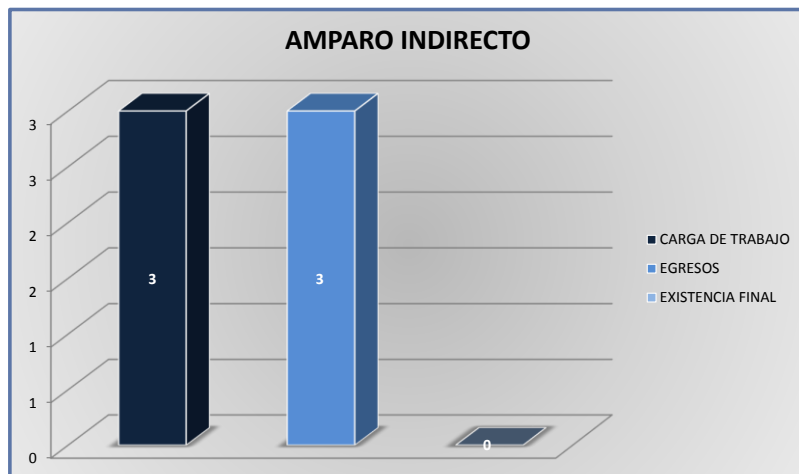
DEL 16 DE NOVIEMBRE DE 2018 AL 15 DE NOVIEMBRE DE 2019



TRIBUNALES UNITARIOS DE CIRCUITO

CARGA DE TRABAJO ATENDIDA POR TIPO DE ASUNTO

DEL 16 DE NOVIEMBRE DE 2018 AL 15 DE NOVIEMBRE DE 2019



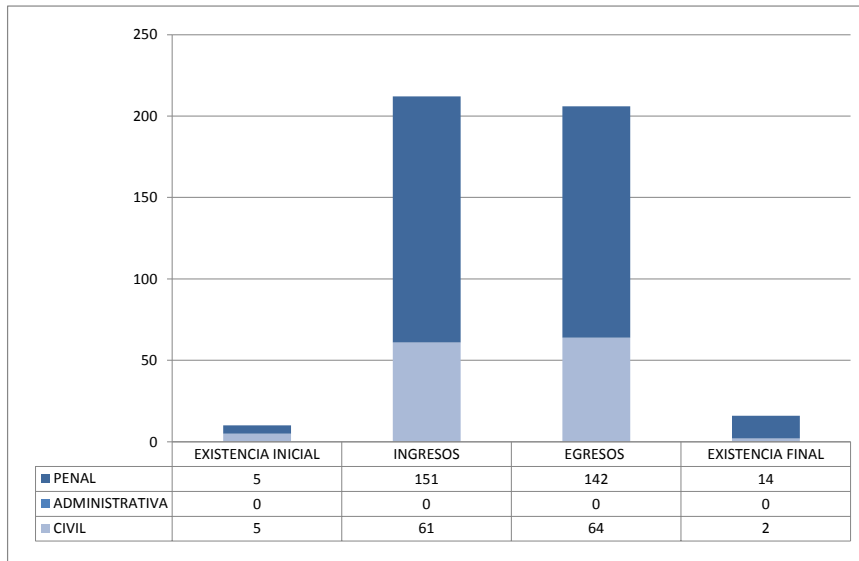
TRIBUNALES UNITARIOS DE CIRCUITO

MOVIMIENTO ESTADÍSTICO DEL TOTAL DE ASUNTOS POR MATERIA Y RUBRO

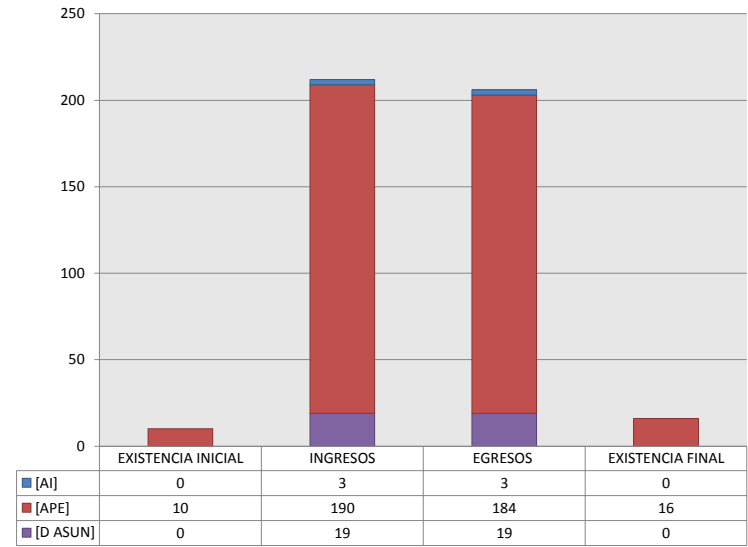
DEL 16 DE NOVIEMBRE DE 2018 AL 15 DE NOVIEMBRE DE 2019

	PENAL				ADMINISTRATIVA				CIVIL				TOTAL			
	EXISTENCIA INICIAL	INGRESOS	EGRESOS	EXISTENCIA FINAL	EXISTENCIA INICIAL	INGRESOS	EGRESOS	EXISTENCIA FINAL	EXISTENCIA INICIAL	INGRESOS	EGRESOS	EXISTENCIA FINAL	EXISTENCIA INICIAL	INGRESOS	EGRESOS	EXISTENCIA FINAL
AMPARO INDIRECTO [AI]	0	1	1	0	0	0	0	0	0	2	2	0	0	3	3	0
RECURSO DE APELACIÓN [APE]	5	140	131	14	0	0	0	0	5	50	53	2	10	190	184	16
DIVERSOS ASUNTOS (1) [D ASUN]	0	10	10	0	0	0	0	0	0	9	9	0	0	19	19	0
TOTAL	5	151	142	14	0	0	0	0	5	61	64	2	10	212	206	16

MATERIA



TIPO DE ASUNTO



(1) INCLUYE LOS RECURSOS DE DENEGADA APELACIÓN Y QUEJA, ASÍ COMO LOS IMPEDIMENTOS, CONFLICTOS COMPETENCIALES ENTRE JUECES, CONFLICTOS DE ACUMULACIÓN Y OTRO.

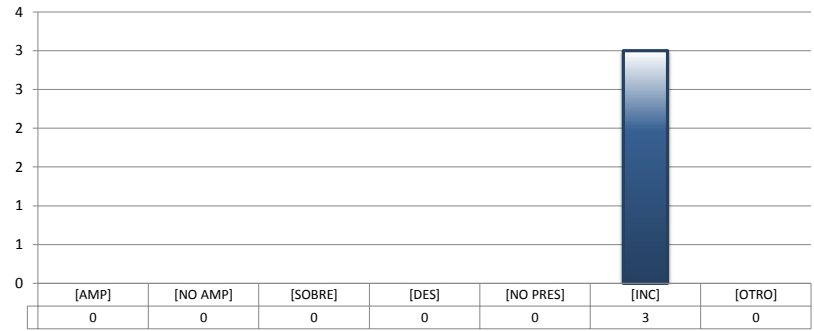
TRIBUNALES UNITARIOS DE CIRCUITO

SENTIDO DE LAS SENTENCIAS Y RESOLUCIONES QUE PUSIERON FIN AL JUICIO O PROCEDIMIENTO

DEL 16 DE NOVIEMBRE DE 2018 AL 15 DE NOVIEMBRE DE 2019

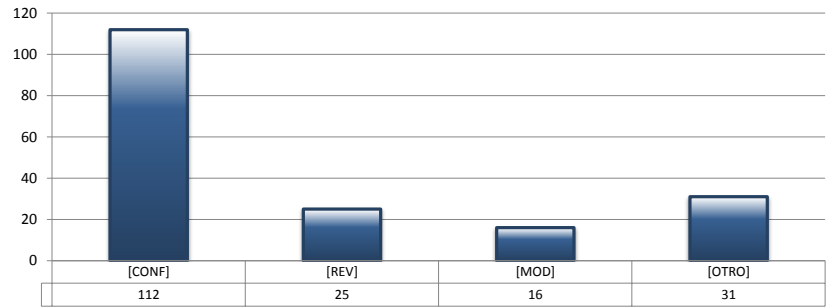
AMPARO INDIRECTO

		PENAL	ADMINISTRATIVA	CIVIL	TOTAL
AMPARA	[AMP]	0	0	0	0
NO AMPARA	[NO AMP]	0	0	0	0
SOBRESEE	[SOBRE]	0	0	0	0
DESECHAMIENTO	[DES]	0	0	0	0
NO PRESENTADA	[NO PRES]	0	0	0	0
INCOMPETENCIA	[INC]	1	0	2	3
OTROS	[OTRO]	0	0	0	0
TOTAL		1	0	2	3



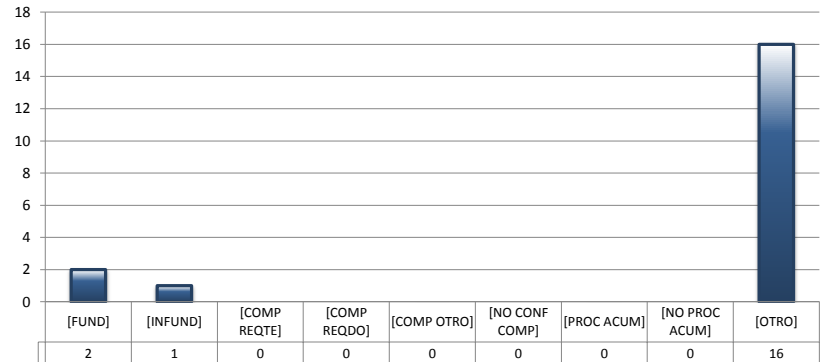
RECURSOS DE APELACIÓN

		PENAL	ADMINISTRATIVA	CIVIL	TOTAL
CONFIRMA	[CONF]	88	0	24	112
REVOCA	[REV]	13	0	12	25
MODIFICA	[MOD]	11	0	5	16
OTROS	[OTRO]	19	0	12	31
TOTAL		131	0	53	184



DIVERSOS ASUNTOS

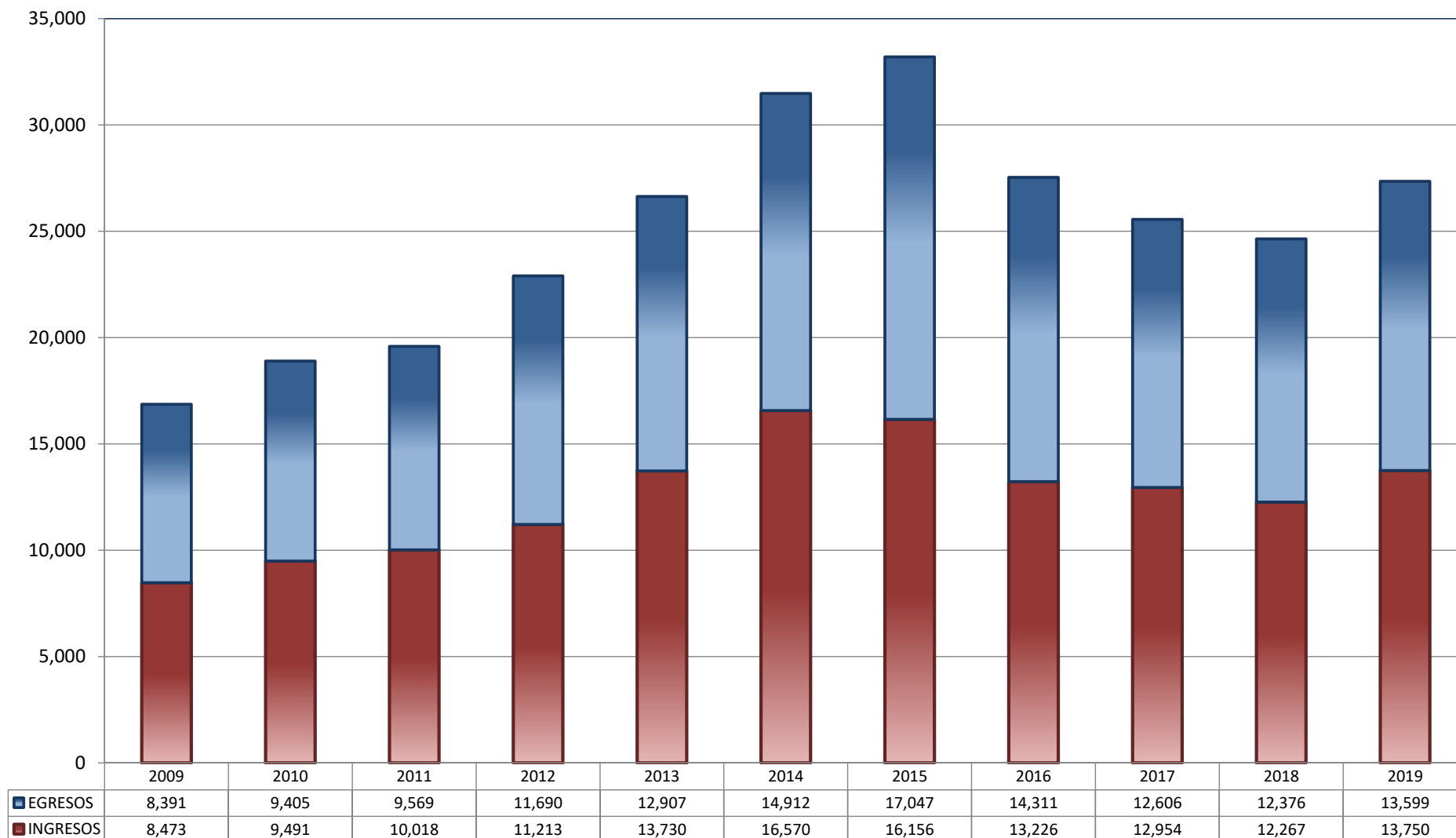
		PENAL	ADMINISTRATIVA	CIVIL	TOTAL
FUNDADA	[FUND]	0	0	2	2
INFUNDADA	[INFUND]	1	0	0	1
COMPETENTE REQUIRENTE	[COMP REQTE]	0	0	0	0
COMPETENTE REQUERIDO	[COMP REQDO]	0	0	0	0
COMPETENTE OTRO	[COMP OTRO]	0	0	0	0
DECLARA NO HAY CONFLICTO COMPETENCIAL	[NO CONF COMP]	0	0	0	0
PROCEDE ACUMULACIÓN	[PROC ACUM]	0	0	0	0
NO PROCEDE ACUMULACIÓN	[NO PROC ACUM]	0	0	0	0
OTRO	[OTRO]	9	0	7	16
TOTAL		10	0	9	19



JUZGADOS DE DISTRITO

TOTAL DE INGRESOS Y EGRESOS

PERIODO ESTADÍSTICO 2009 - 2019

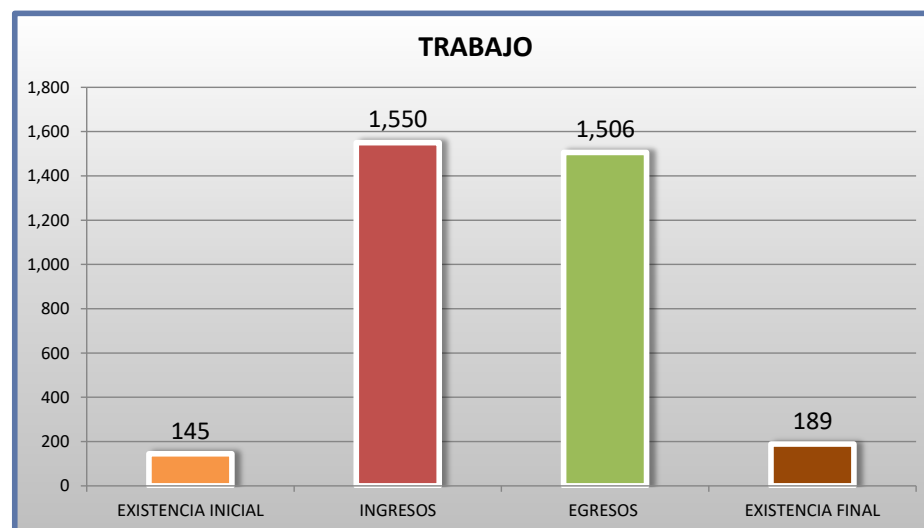
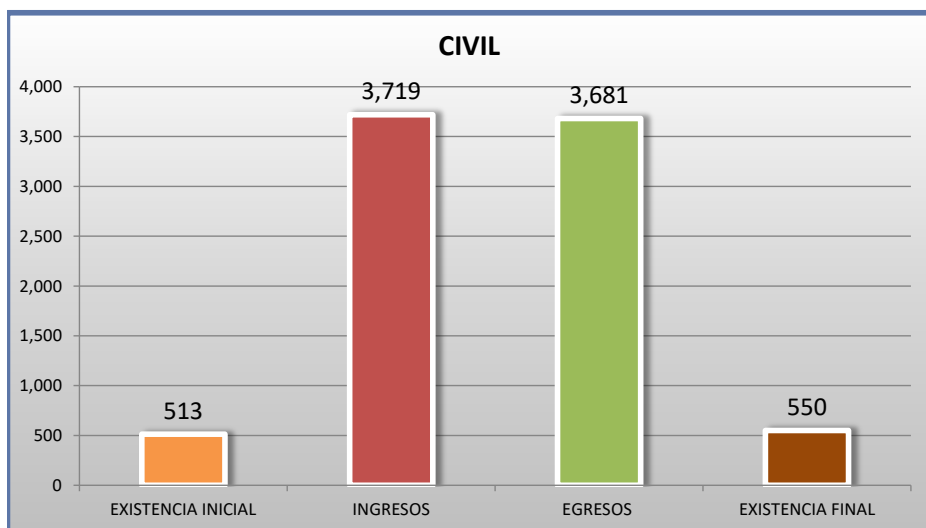
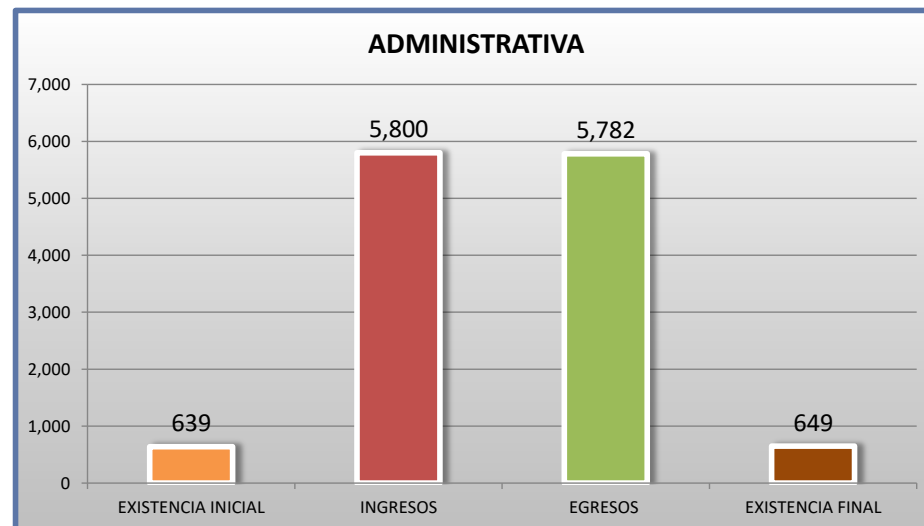
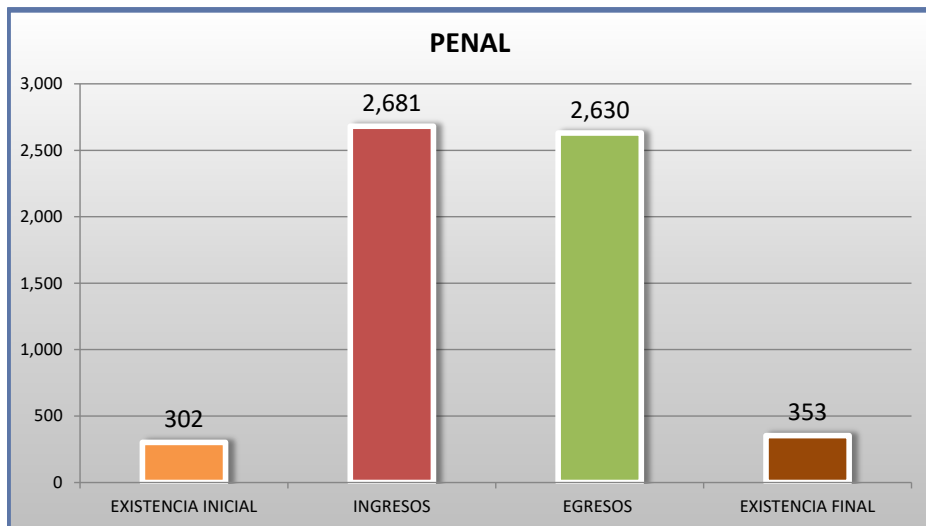
22^o
CTO

■ INGRESOS ■ EGRESOS

JUZGADOS DE DISTRITO

MOVIMIENTO ESTADÍSTICO DEL TOTAL DE ASUNTOS POR MATERIA

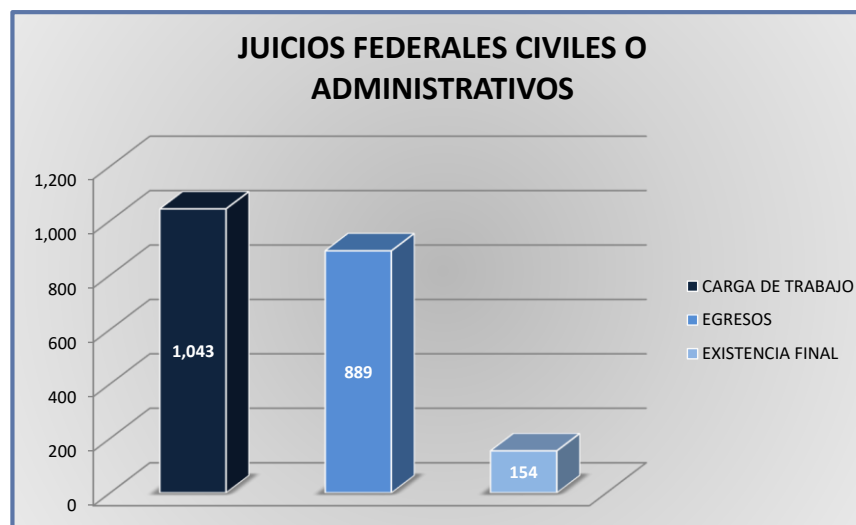
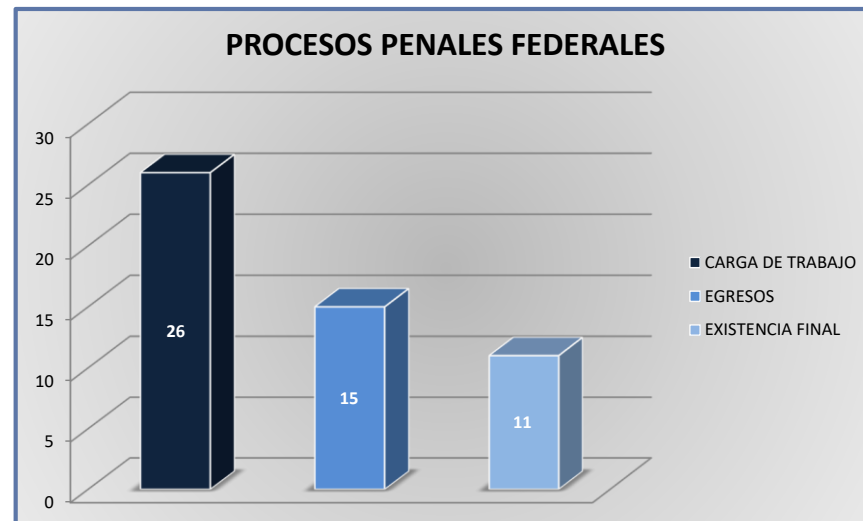
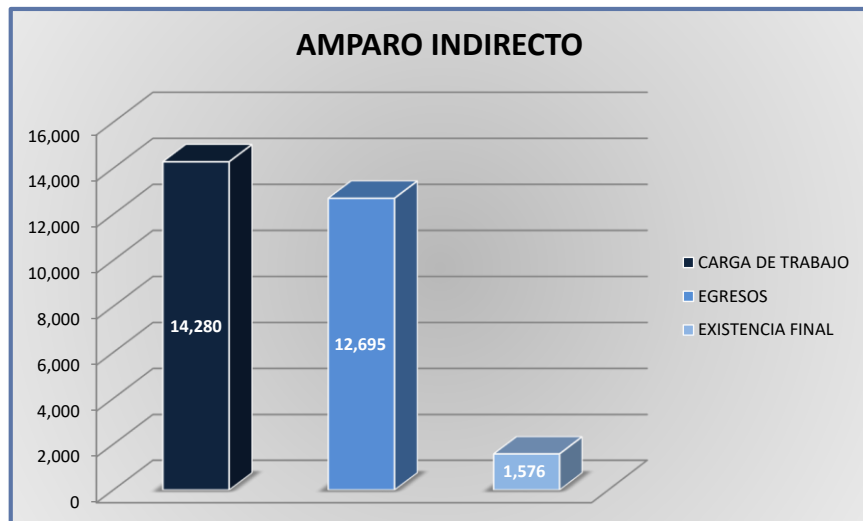
DEL 16 DE NOVIEMBRE DE 2018 AL 15 DE NOVIEMBRE DE 2019



JUZGADOS DE DISTRITO

CARGA DE TRABAJO ATENDIDA POR TIPO DE ASUNTO

DEL 16 DE NOVIEMBRE DE 2018 AL 15 DE NOVIEMBRE DE 2019



JUZGADOS DE DISTRITO

MOVIMIENTO ESTADÍSTICO DEL TOTAL DE ASUNTOS POR MATERIA Y RUBRO

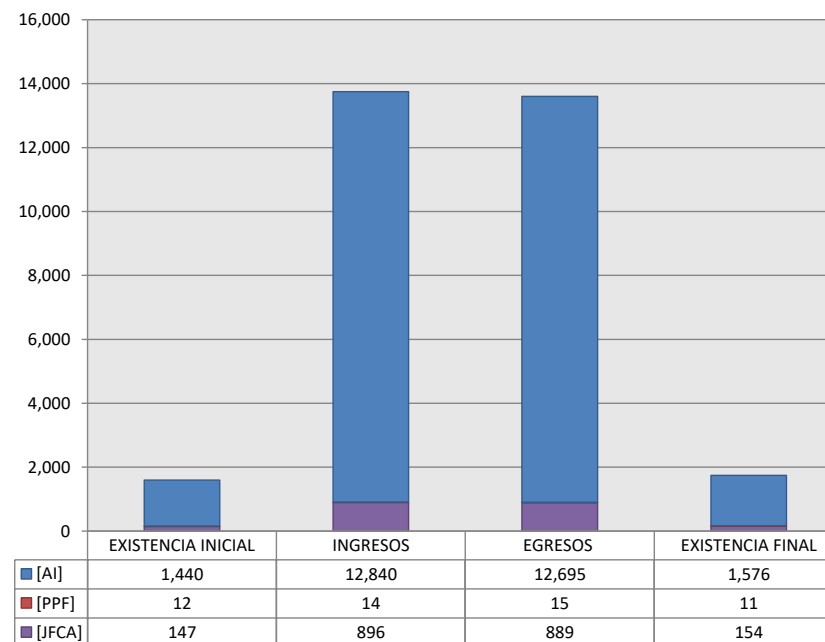
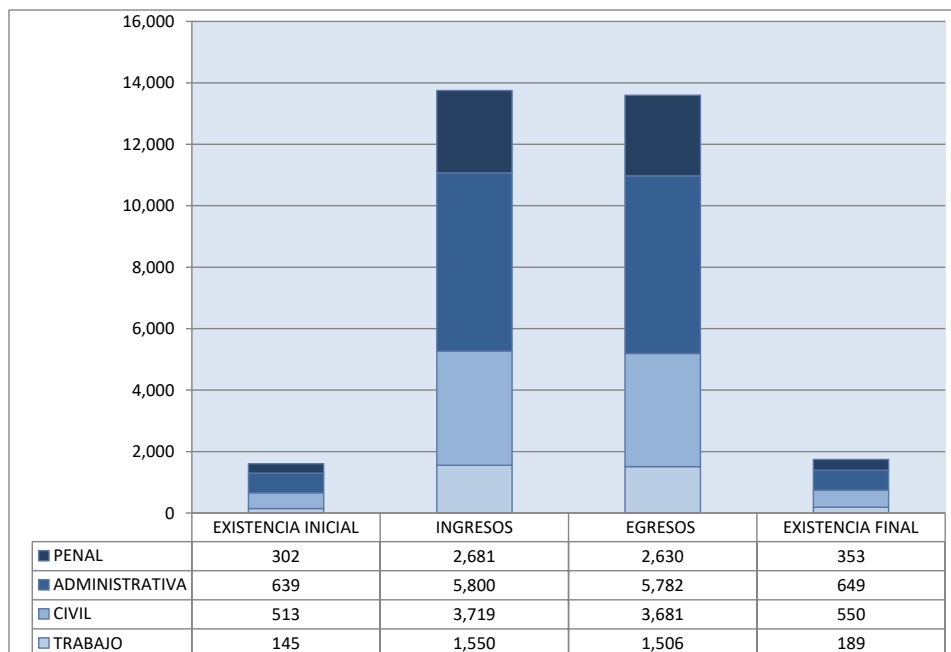
DEL 16 DE NOVIEMBRE DE 2018 AL 15 DE NOVIEMBRE DE 2019

22^o
CTO

		PENAL				ADMINISTRATIVA				CIVIL				TRABAJO				TOTAL			
		EXISTENCIA INICIAL	INGRESOS	EGRESOS	EXISTENCIA FINAL	EXISTENCIA INICIAL	INGRESOS	EGRESOS	EXISTENCIA FINAL	EXISTENCIA INICIAL	INGRESOS	EGRESOS	EXISTENCIA FINAL	EXISTENCIA INICIAL	INGRESOS	EGRESOS	EXISTENCIA FINAL	EXISTENCIA INICIAL	INGRESOS	EGRESOS	EXISTENCIA FINAL
AMPARO INDIRECTO	[AI]	290	2,667	2,615	342	638	5,785	5,768	647	367	2,838	2,806	398	145	1,550	1,506	189	1,440	12,840	12,695	1,576
PROCESOS PENALES FEDERALES	[PPF]	12	14	15	11	0	0	0	0	0	0	0	0	0	0	0	0	12	14	15	11
JUICIOS FEDERALES CIVILES O ADMINISTRATIVOS	[JFCA]	0	0	0	0	1	15	14	2	146	881	875	152	0	0	0	0	147	896	889	154
TOTAL		302	2,681	2,630	353	639	5,800	5,782	649	513	3,719	3,681	550	145	1,550	1,506	189	1,599	13,750	13,599	1,741

MATERIA

TIPO DE ASUNTO



JUZGADOS DE DISTRITO

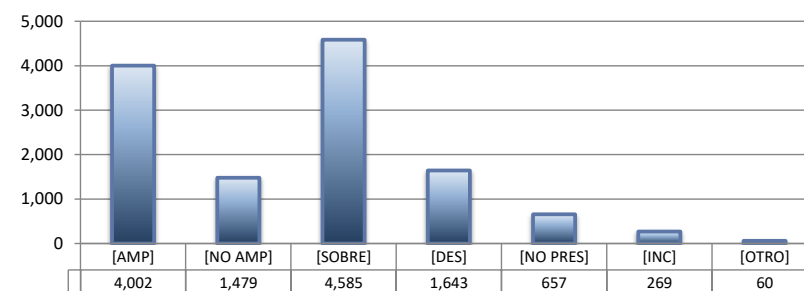
SENTIDO DE LAS SENTENCIAS Y RESOLUCIONES QUE PUSIERON FIN AL JUICIO, INSTANCIA O PROCEDIMIENTO

DEL 16 DE NOVIEMBRE DE 2018 AL 15 DE NOVIEMBRE DE 2019

22^o
CTO


AMPARO INDIRECTO

		PENAL	ADMINISTRATIVA	CIVIL	TRABAJO	TOTAL
AMPARA	[AMP]	218	2,707	415	662	4,002
NO AMPARA	[NO AMP]	271	650	481	77	1,479
SOBRESEE	[SOBRE]	1,612	1,529	950	494	4,585
DESECHAMIENTO	[DES]	323	483	632	205	1,643
NO PRESENTADA	[NO PRES]	141	247	212	57	657
INCOMPETENCIA	[INC]	48	101	111	9	269
OTROS	[OTRO]	2	51	5	2	60
TOTAL		2,615	5,768	2,806	1,506	12,695



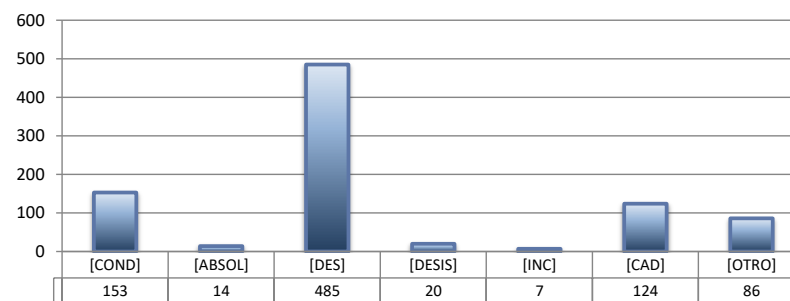
PROCESOS PENALES FEDERALES

		PENAL	ADMINISTRATIVA	CIVIL	TRABAJO	TOTAL
CONDENATORIA	[COND]	9	---	---	---	9
ABSOLUTORIA	[ABSOL]	0	---	---	---	0
OTROS	[OTROS]	1	---	---	---	1
TOTAL		10	0	0	0	10



JUICIOS FEDERALES CIVILES O ADMINISTRATIVOS

		PENAL	ADMINISTRATIVA	CIVIL	TRABAJO	TOTAL
CONDENATORIA	[COND]	---	0	153	---	153
ABSOLUTORIA	[ABSOL]	---	0	14	---	14
DESECHAMIENTO	[DES]	---	3	482	---	485
DESISTIMIENTO	[DESI]	---	0	20	---	20
INCOMPETENCIA	[INC]	---	0	7	---	7
CADUCIDAD	[CAD]	---	1	123	---	124
OTROS	[OTRO]	---	10	76	---	86
TOTAL		0	14	875	0	889

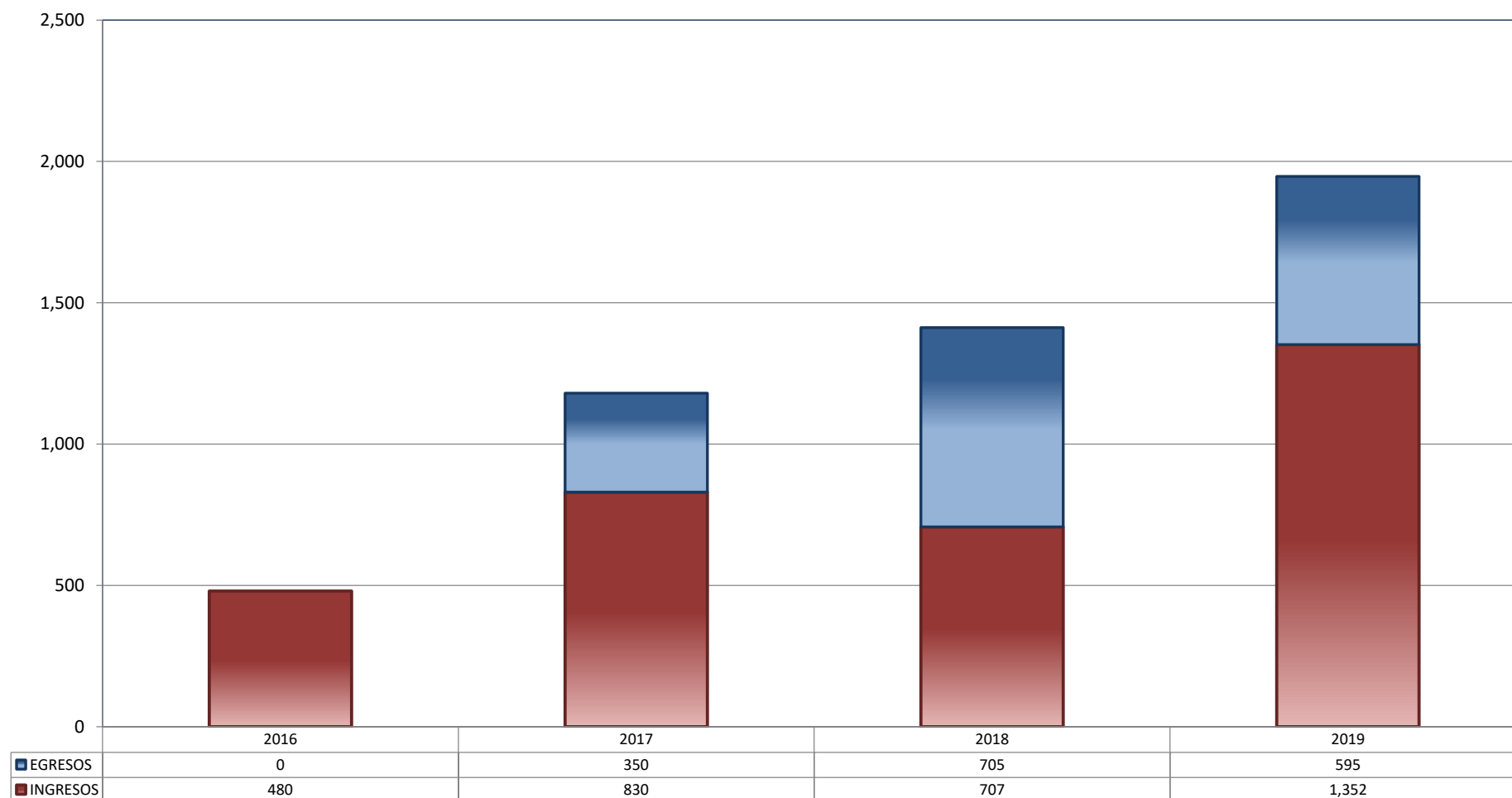


CENTRO DE JUSTICIA PENAL FEDERAL

TOTAL DE INGRESOS Y EGRESOS (1)

PERIODO ESTADÍSTICO 2016 - 2019

22

O
CTO

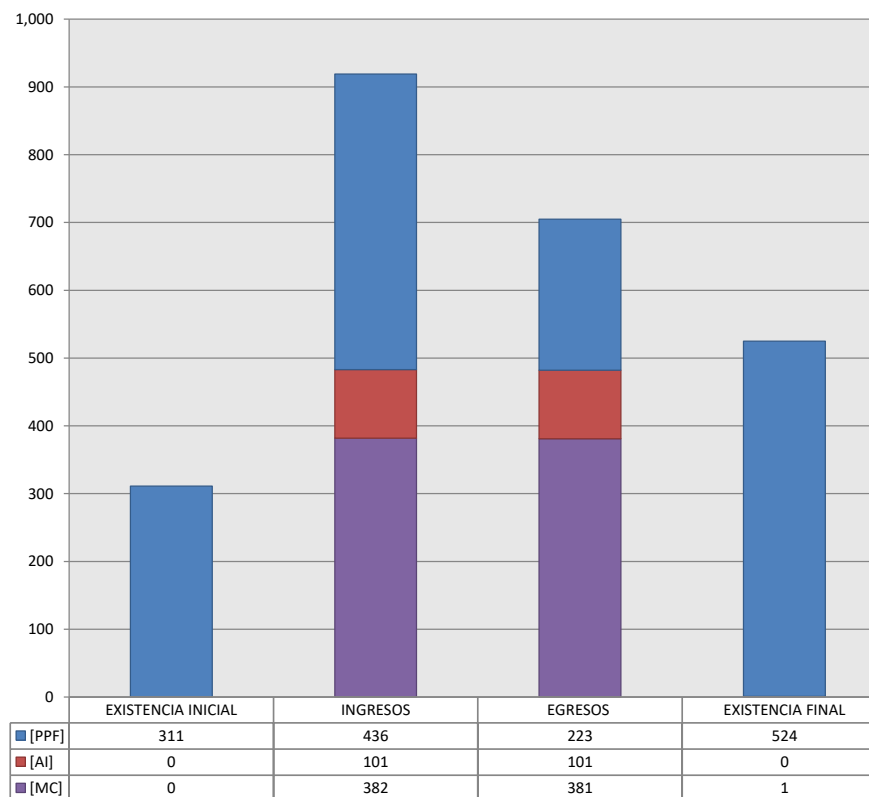
■ INGRESOS ■ EGRESOS

CENTRO DE JUSTICIA PENAL FEDERAL

MOVIMIENTO ESTADÍSTICO DEL TOTAL DE ASUNTOS POR RUBRO

DEL 16 DE NOVIEMBRE DE 2018 AL 15 DE NOVIEMBRE DE 2019

		TOTAL			
		EXISTENCIA INICIAL	INGRESOS	EGRESOS	EXISTENCIA FINAL
PROCESOS PENALES FEDERALES	[PPF]	311	436	223	524
ACTOS DE INVESTIGACIÓN	[AI]	0	101	101	0
MEDIDAS CAUTELARES	[MC]	0	382	381	1
TOTAL		311	919	705	525



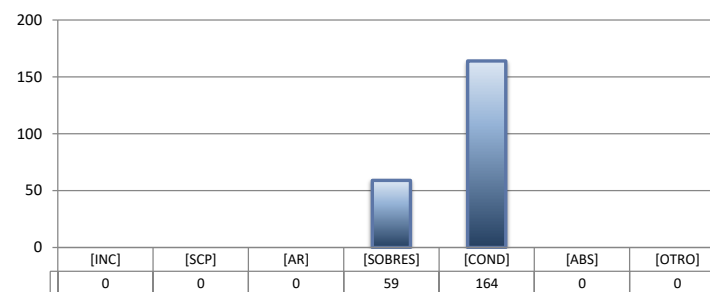
CENTRO DE JUSTICIA PENAL FEDERAL

SENTIDO DE LAS SENTENCIAS Y RESOLUCIONES QUE PUSIERON FIN AL JUICIO, INSTANCIA O PROCEDIMIENTO

DEL 16 DE NOVIEMBRE DE 2018 AL 15 DE NOVIEMBRE DE 2019

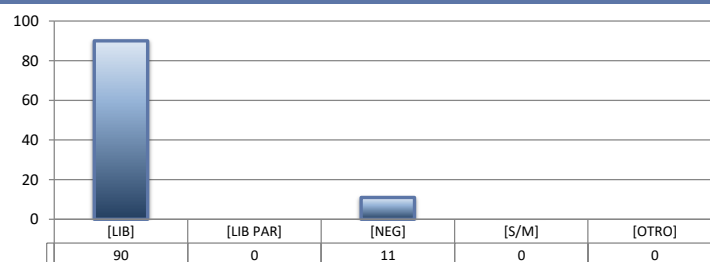
PROCESOS PENALES FEDERALES (1)

		TOTAL
INCOMPETENCIA	[INC]	0
SUSPENSIÓN CONDICIONAL DEL PROCESO	[SCP]	0
ACUERDO REPARATORIO	[AR]	0
SOBRESEIMIENTO	[SOBRES]	59
CONDENATORIA	[COND]	164
ABSOLUTORIA	[ABS]	0
OTRO (2)	[OTRO]	0
TOTAL		223




ACTOS DE INVESTIGACIÓN

		TOTAL
LIBRADA	[LIB]	90
LIBRADA PARCIALMENTE	[LIB PAR]	0
NEGADA	[NEG]	11
SIN MATERIA	[S/M]	0
OTRO	[OTRO]	0
TOTAL		101



MEDIDAS CAUTELARES

		TOTAL
LIBRADA	[LIB]	280
LIBRADA PARCIALMENTE	[LIB PAR]	72
NEGADA	[NEG]	29
SIN MATERIA	[S/M]	0
OTRO	[OTRO]	0
TOTAL		381



(1) Incluye los asuntos ingresados y egresados en procesos penales federales, actos de investigación y medidas cautelares.

(2) Se contabilizan las sentencias condenatorias y absolutorias dictadas tanto en el procedimiento abreviado como en el juicio oral.

(3) Incluye las sentencias de acumulación, sobreseimiento por prescripción, negativa de orden u otra.