



ÓRGANOS JURISDICCIONALES

RESIDENCIA	TRIBUNALES COLEGIADOS		TRIBUNALES UNITARIOS	JUZGADOS DE DISTRITO
	ORDINARIOS	AUXILIARES	ORDINARIOS	ORDINARIOS
Puebla	2	0	0	2
San Andrés Cholula	9	3	2	14
TOTAL	11	3	2	16
TOTAL GENERAL	14		2	16

ÓRGANOS JURISDICCIONALES AUXILIARES EN CARÁCTER DE ORDINARIO

RESIDENCIA	TRIBUNALES COLEGIADOS	JUZGADOS DE DISTRITO
	AUXILIARES	AUXILIARES
Puebla	0	0
San Andrés Cholula	3	4
TOTAL	3	4

CENTROS DE JUSTICIA PENAL FEDERAL

RESIDENCIA	CENTROS DE JUSTICIA PENAL FEDERAL	JUEZ SISTEMA PENAL ACUSATORIO (JUECES DE CONTROL)	JUEZ SISTEMA PENAL ACUSATORIO (JUECES DE EJECUCIÓN)	JUEZ ADMINISTRADOR
Puebla	1	4	1	1
San Andrés Cholula	0	0	0	0
TOTAL	1	4	1	1

Sexto Circuito Judicial

Puebla

Contexto

El sexto Circuito comprende la circunscripción territorial que ocupa el Estado de Puebla, cuya extensión es de 34,309.1 kilómetros cuadrados que representa el 1.7% del territorio nacional, administrativamente se divide en 217 municipios en las que se asientan 6,542,484 habitantes² que constituyen el 5.17% del total nacional.

Cuadro 1.1 Datos demográficos del Estado de Puebla.

Número de Municipios	217
⁽¹⁾ Superficie (km ²)	34,309.10
⁽²⁾ Nacimientos	120,470
⁽²⁾ Defunciones	39,210.00
⁽²⁾ Tasa bruta de natalidad (Por mil)	18.41
⁽²⁾ Tasa bruta de mortalidad (Por cien)	5.99
⁽²⁾ Esperanza de vida al nacimiento total	74.71
⁽²⁾ Esperanza de vida al nacimiento hombres	71.61
⁽²⁾ Esperanza de vida al nacimiento mujeres	77.69

Del total de habitantes que integran el Circuito, 48.18% son hombres y 51.82% son mujeres.

Cuadro 1.2 Distribución poblacional por género del Estado de Puebla.

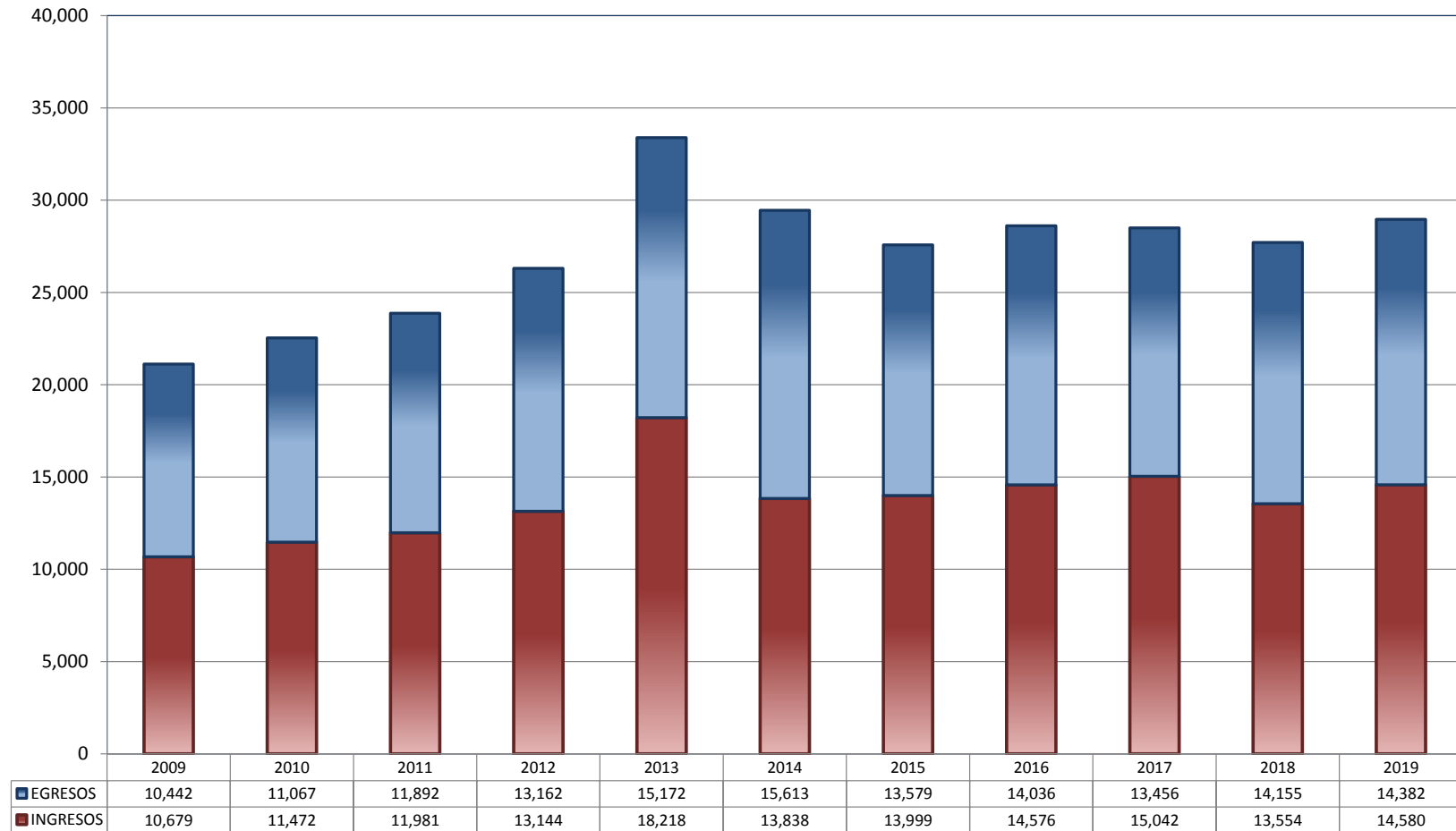
Año	Número de habitantes	Cantidad	Porcentaje nivel nacional
	⁽²⁾ Población Total	6,542,484	5.17%
2019	Distribución por género	Cantidad	Porcentaje
	Hombres	3,152,220	48.18%
	Mujeres	3,390,264	51.82%

⁽¹⁾ Panorama sociodemográfico de México 2015 / Instituto Nacional de Estadística y Geografía.-- México: INEGI, c2015, 96p. ISBN 978-607-739-718-2. <http://www.inegi.org.mx/app/biblioteca/ficha.html?upc=702825078065>.
⁽²⁾ Indicadores demográficos. <https://datos.gob.mx/busca/dataset/proyecciones-de-la-poblacion-de-mexico-y-de-las-entidades-federativas-2016-2050/resource/74a0c057-8f4a-48b1-965b-c238f69c2ebe>

TRIBUNALES COLEGIADOS DE CIRCUITO

TOTAL DE INGRESOS Y EGRESOS

PERIODO ESTADÍSTICO 2009 - 2019

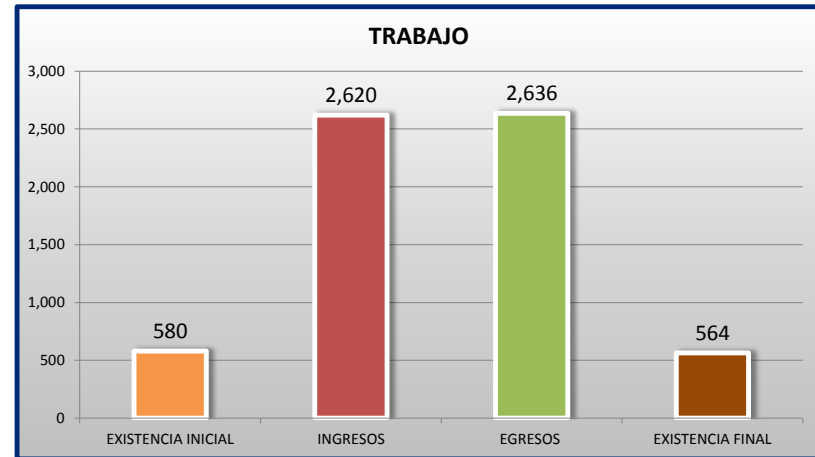
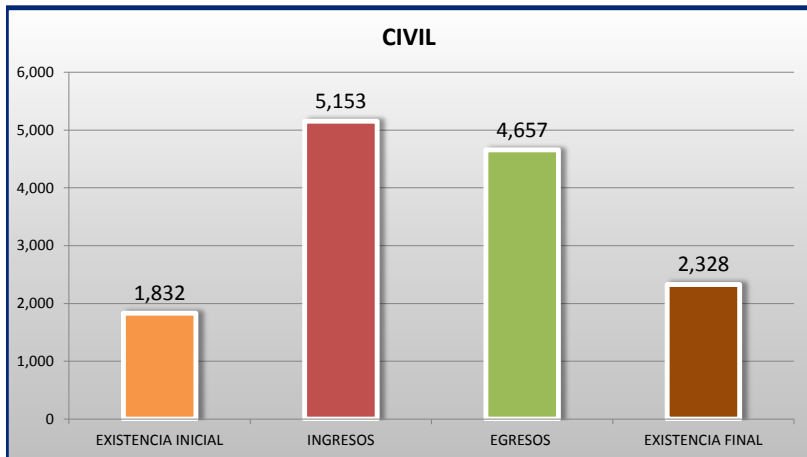
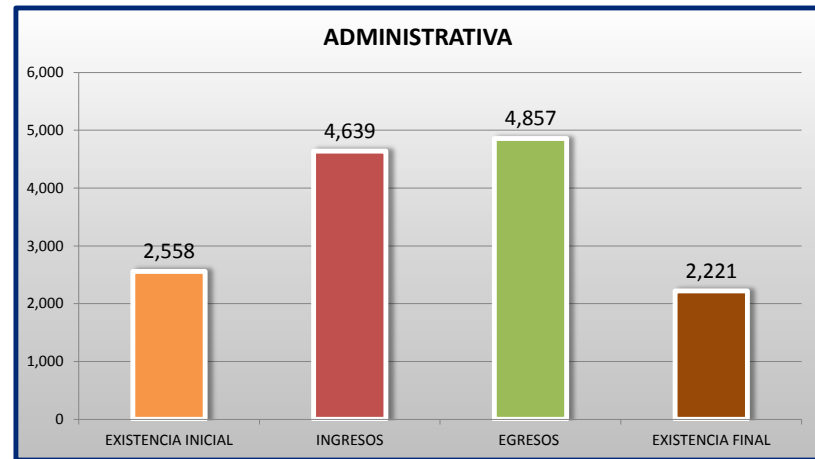
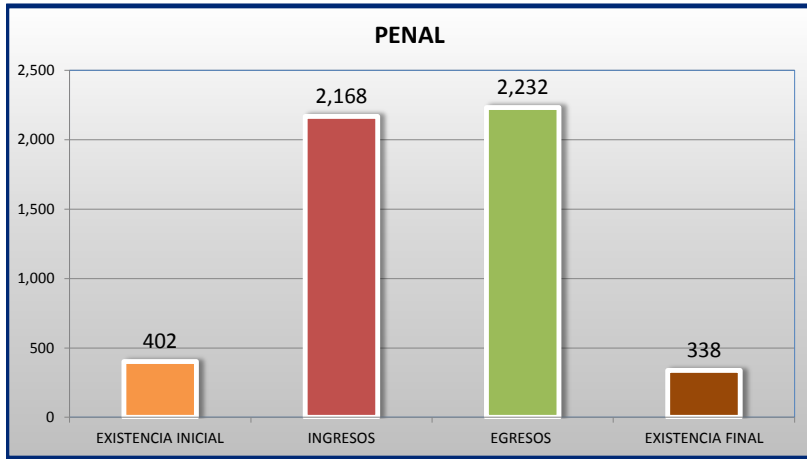
6
O
CTO

■ INGRESOS ■ EGRESOS

TRIBUNALES COLEGIADOS DE CIRCUITO

MOVIMIENTO ESTADÍSTICO DEL TOTAL DE ASUNTOS POR MATERIA

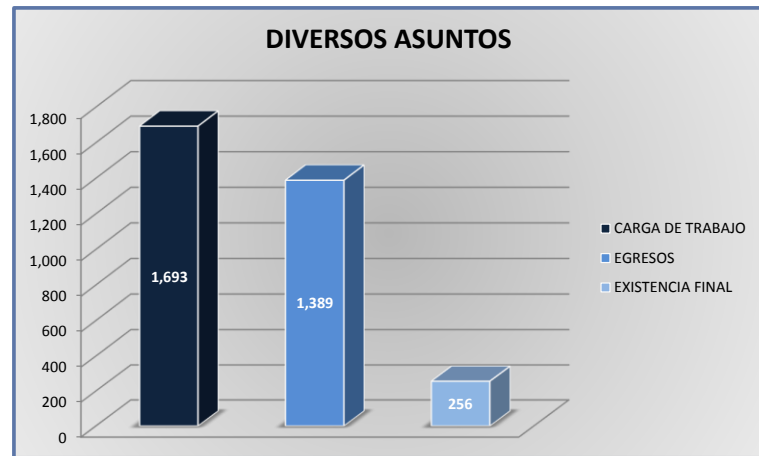
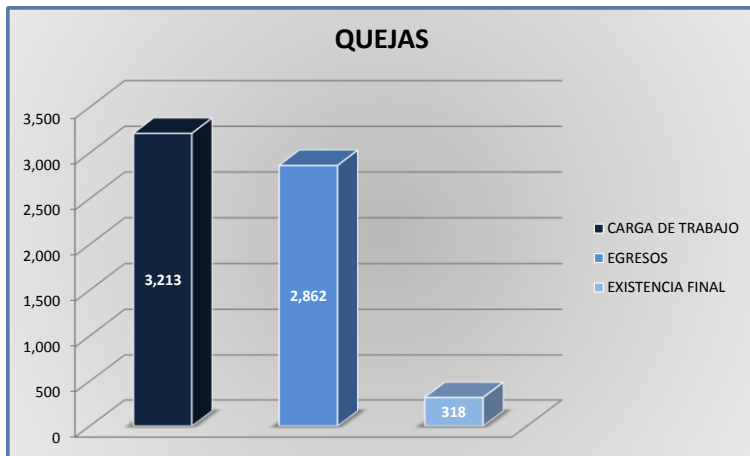
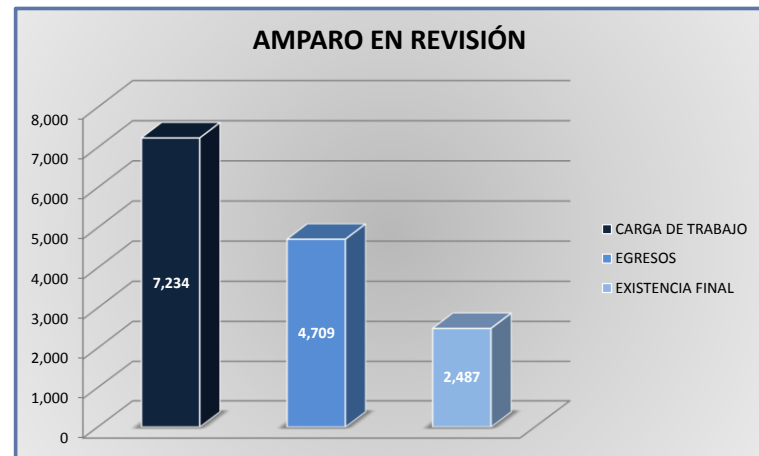
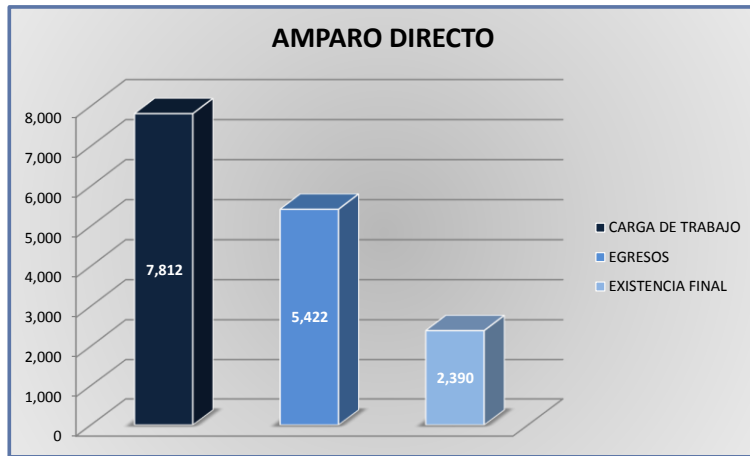
DEL 16 DE NOVIEMBRE DE 2018 AL 15 DE NOVIEMBRE DE 2019



TRIBUNALES COLEGIADOS DE CIRCUITO

CARGA DE TRABAJO ATENDIDA POR TIPO DE ASUNTO

DEL 16 DE NOVIEMBRE DE 2018 AL 15 DE NOVIEMBRE DE 2019



TRIBUNALES COLEGIADOS DE CIRCUITO

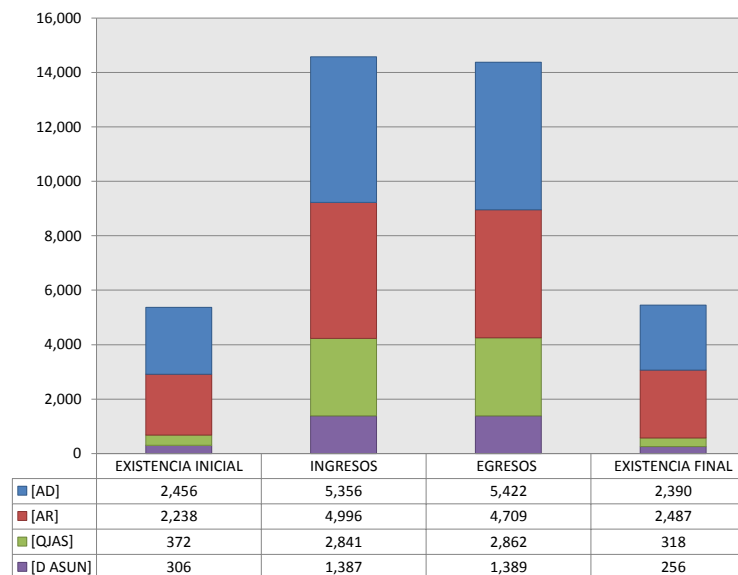
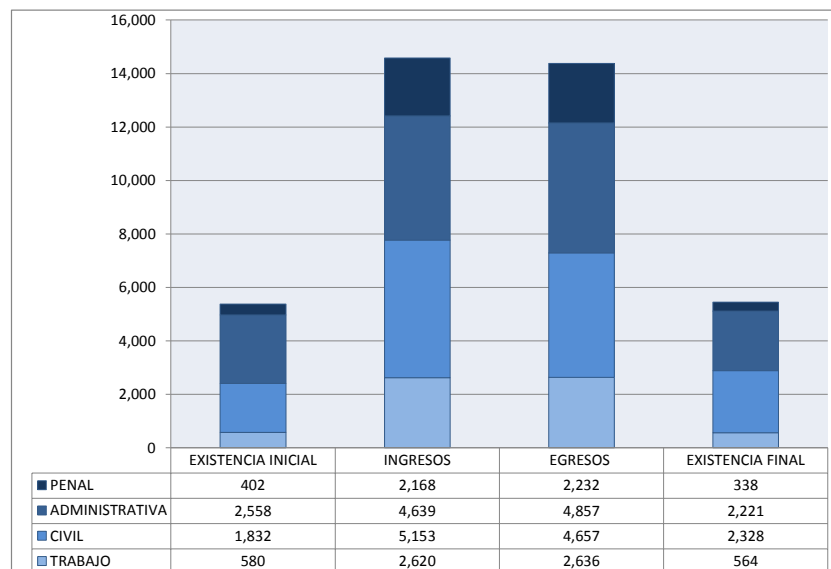
MOVIMIENTO ESTADÍSTICO DEL TOTAL DE ASUNTOS POR MATERIA Y RUBRO

DEL 16 DE NOVIEMBRE DE 2018 AL 15 DE NOVIEMBRE DE 2019

	PENAL				ADMINISTRATIVA				CIVIL				TRABAJO				TOTAL			
	EXISTENCIA INICIAL	INGRESOS	EGRESOS	EXISTENCIA FINAL	EXISTENCIA INICIAL	INGRESOS	EGRESOS	EXISTENCIA FINAL	EXISTENCIA INICIAL	INGRESOS	EGRESOS	EXISTENCIA FINAL	EXISTENCIA INICIAL	INGRESOS	EGRESOS	EXISTENCIA FINAL	EXISTENCIA INICIAL	INGRESOS	EGRESOS	EXISTENCIA FINAL
AMPARO DIRECTO [AD]	173	553	587	139	868	989	1,180	677	937	2,111	1,921	1,127	478	1,703	1,734	447	2,456	5,356	5,422	2,390
AMPARO EN REVISIÓN [AR]	184	955	987	152	1,288	1,875	1,834	1,291	685	1,738	1,466	957	81	428	422	87	2,238	4,996	4,709	2,487
QUEJAS [QJAS]	30	443	438	35	173	1,103	1,138	105	158	1,011	1,001	168	11	284	285	10	372	2,841	2,862	318
DIVERSOS ASUNTOS [D ASUN]	15	217	220	12	229	672	705	148	52	293	269	76	10	205	195	20	306	1,387	1,389	256
TOTAL	402	2,168	2,232	338	2,558	4,639	4,857	2,221	1,832	5,153	4,657	2,328	580	2,620	2,636	564	5,372	14,580	14,382	5,451

MATERIA

TIPO DE ASUNTO



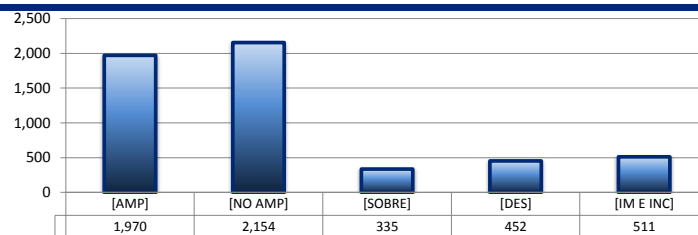
TRIBUNALES COLEGIADOS DE CIRCUITO

SENTIDO DE LAS SENTENCIAS Y RESOLUCIONES QUE PUSIERON FIN AL JUICIO O RECURSO

DEL 16 DE NOVIEMBRE DE 2018 AL 15 DE NOVIEMBRE DE 2019


AMPARO DIRECTO

		PENAL	ADMINISTRATIVA	CIVIL	TRABAJO	TOTAL
AMPARA	[AMP]	279	330	439	922	1,970
NO AMPARA	[NO AMP]	168	606	887	493	2,154
SOBRESEE	[SOBRE]	24	80	86	145	335
DESECHAMIENTO	[DES]	58	100	178	116	452
IMPEDIMENTO E INCOMPETENCIA	[IM E INC]	58	64	331	58	511
TOTAL		587	1,180	1,921	1,734	5,422



AMPARO EN REVISIÓN

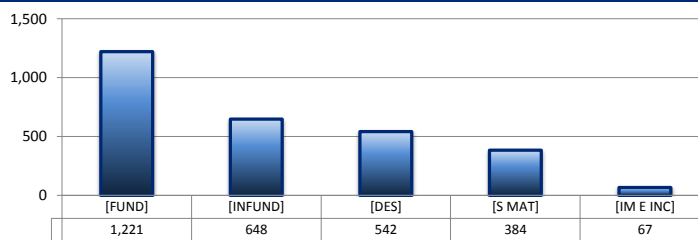
		PENAL	ADMINISTRATIVA	CIVIL	TRABAJO	TOTAL
CONFIRMA	[CONF]	572	987	919	232	2,710
REVOCA	[REV]	215	361	202	96	874
MODIFICA	[MOD]	116	154	139	44	453
CADUCIDAD	[CAD]	0	2	0	0	2
DESECHAMIENTO	[DES]	50	176	97	25	348
SIN MATERIA	[S MAT]	27	76	93	6	202
IMPEDIMENTO E INCOMPETENCIA	[IM E INC]	7	78	16	19	120
TOTAL		987	1,834	1,466	422	4,709



QUEJAS

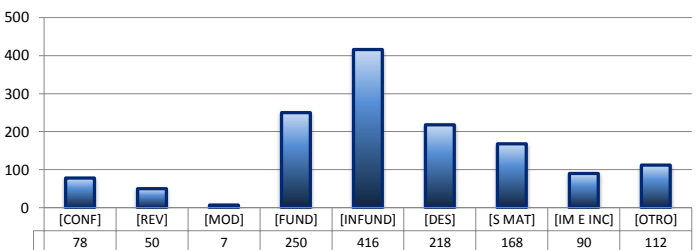
78 84 90

		PENAL	ADMINISTRATIVA	CIVIL	TRABAJO	TOTAL
FUNDADA	[FUND]	189	349	532	151	1,221
INFUNDADA	[INFUND]	101	300	187	60	648
DESECHAMIENTO	[DES]	77	263	163	39	542
SIN MATERIA	[S MAT]	65	186	109	24	384
IMPEDIMENTO E INCOMPETENCIA	[IM E INC]	6	40	10	11	67
TOTAL		438	1,138	1,001	285	2,862



DIVERSOS ASUNTOS*

		PENAL	ADMINISTRATIVA	CIVIL	TRABAJO	TOTAL
CONFIRMA	[CONF]	0	78	0	0	78
REVOCA	[REV]	0	50	0	0	50
MODIFICA	[MOD]	0	7	0	0	7
FUNDADA	[FUND]	40	127	49	34	250
INFUNDADA	[INFUND]	100	113	131	72	416
DESECHAMIENTO	[DES]	18	148	33	19	218
SIN MATERIA	[S MAT]	24	118	20	6	168
IMPEDIMENTO E INCOMPETENCIA	[IM E INC]	3	29	21	37	90
OTROS	[OTRO]	35	35	15	27	112
TOTAL		220	705	269	195	1,389

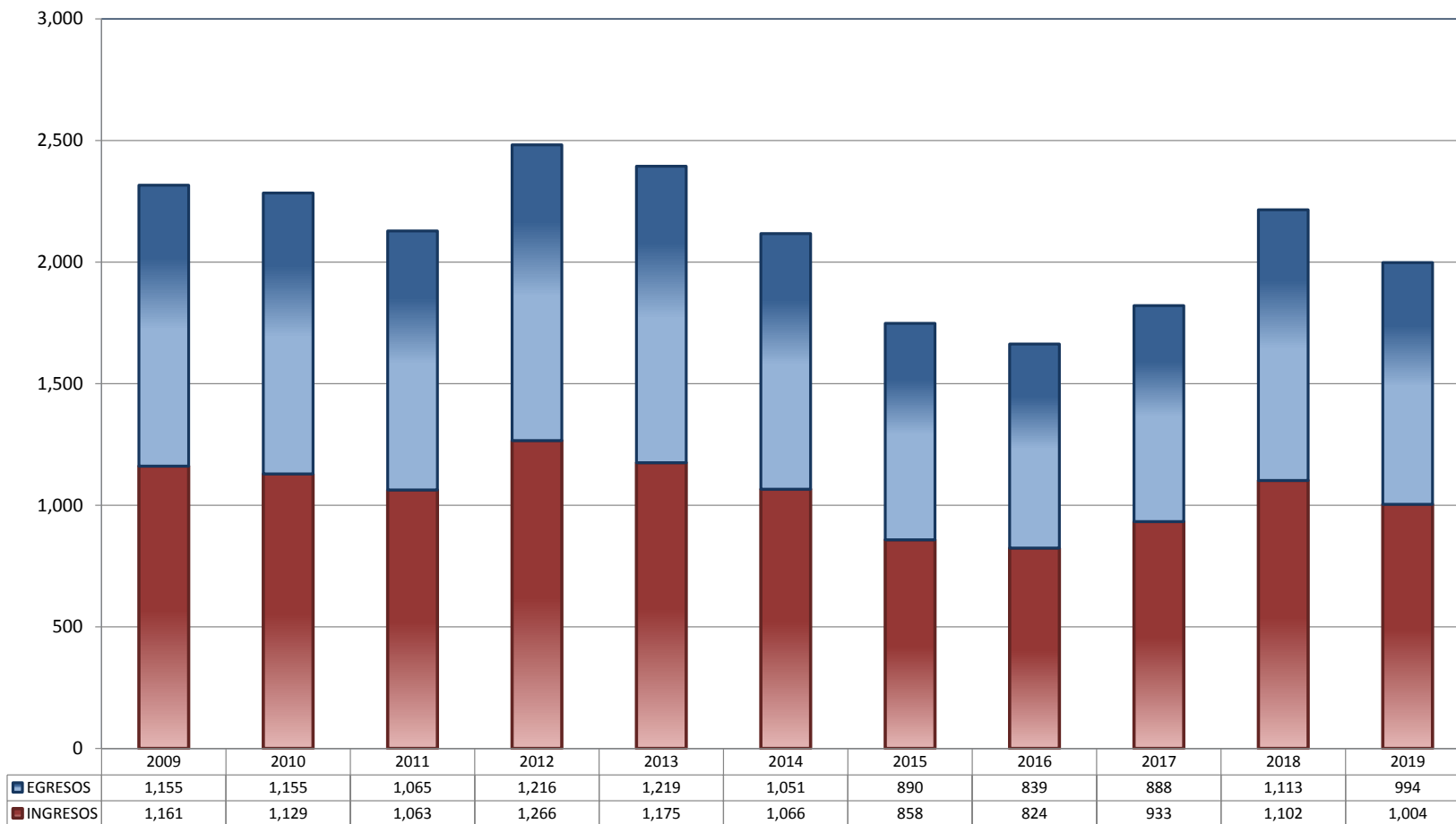


* Revisión fiscal, conflictos competenciales, impedimento, incidentes de inejecución, inconformidades, reclamaciones, reconocimiento de inocencia repetición del acto reclamado, revisión contenciosa administrativa y conflictos de acumulación.

TRIBUNALES UNITARIOS DE CIRCUITO

TOTAL DE INGRESOS Y EGRESOS

PERIODO ESTADÍSTICO 2009 - 2019

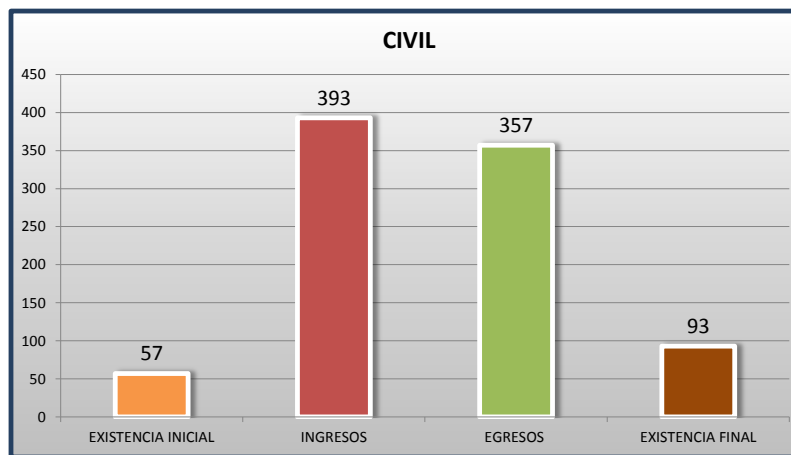
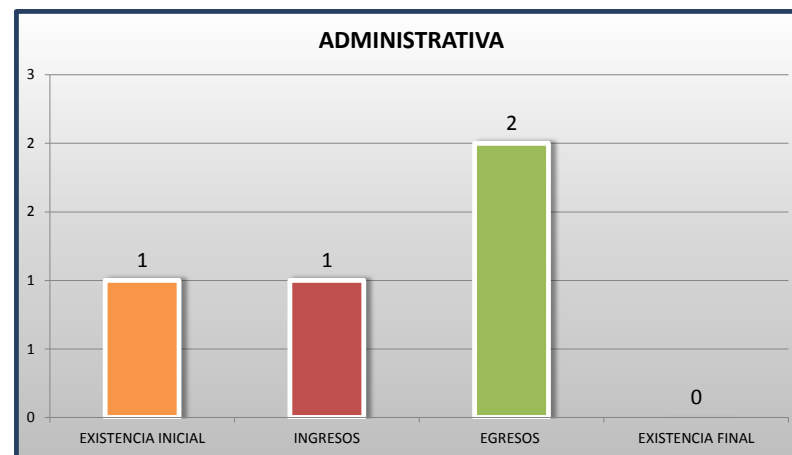
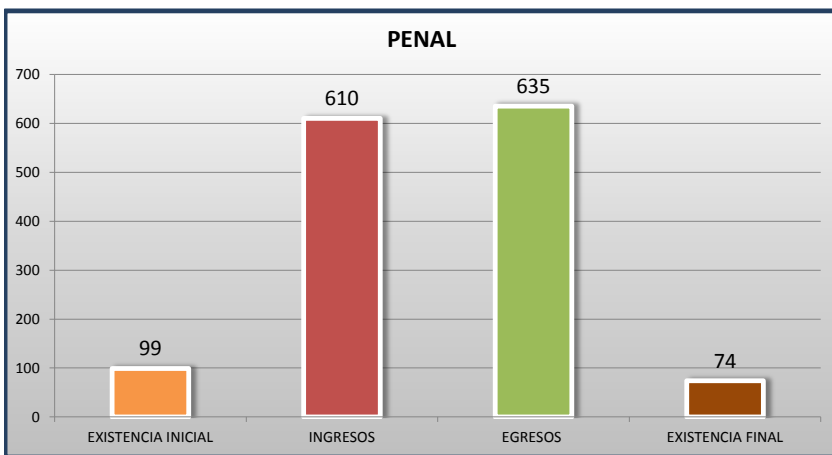
6
O
CTO

■ INGRESOS ■ EGRESOS

TRIBUNALES UNITARIOS DE CIRCUITO

MOVIMIENTO ESTADÍSTICO DEL TOTAL DE ASUNTOS POR MATERIA

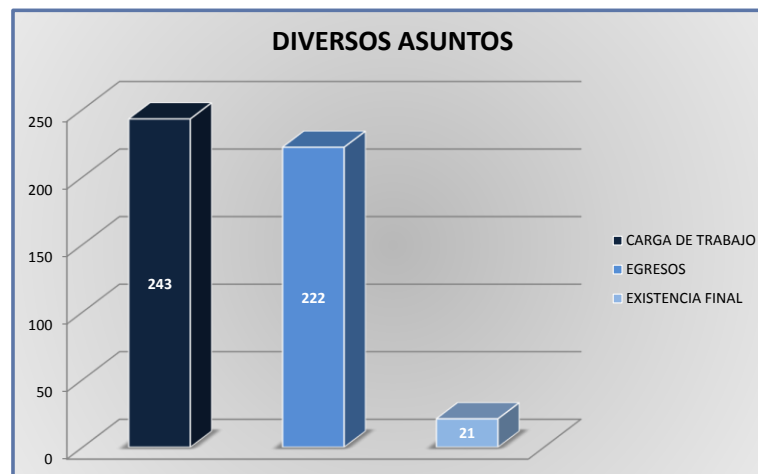
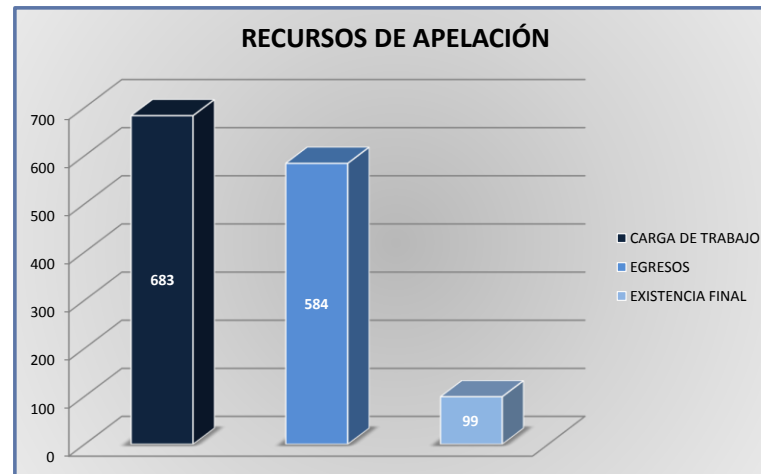
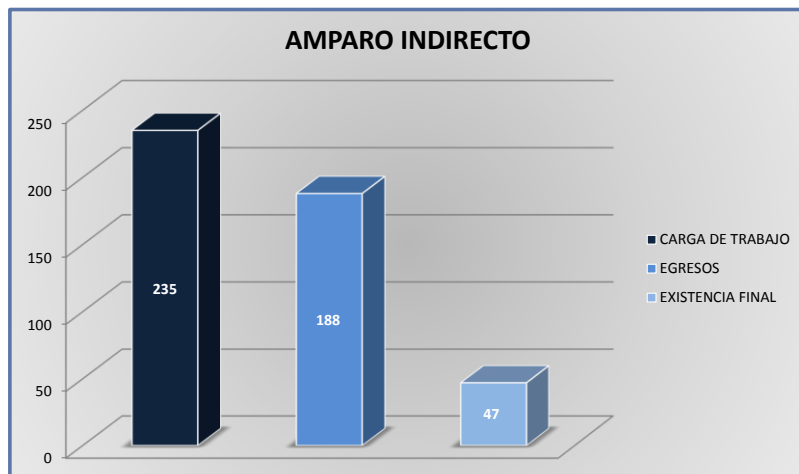
DEL 16 DE NOVIEMBRE DE 2018 AL 15 DE NOVIEMBRE DE 2019



TRIBUNALES UNITARIOS DE CIRCUITO

CARGA DE TRABAJO ATENDIDA POR TIPO DE ASUNTO

DEL 16 DE NOVIEMBRE DE 2018 AL 15 DE NOVIEMBRE DE 2019



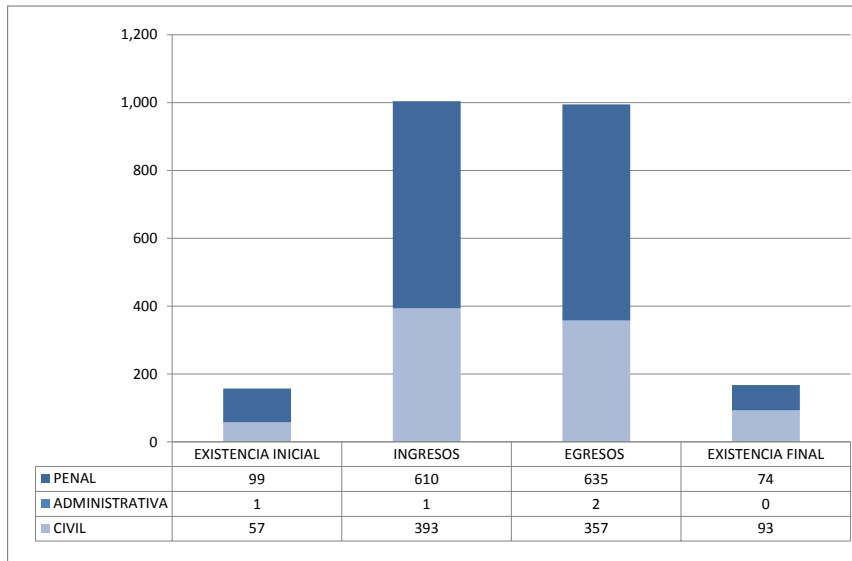
TRIBUNALES UNITARIOS DE CIRCUITO

MOVIMIENTO ESTADÍSTICO DEL TOTAL DE ASUNTOS POR MATERIA Y RUBRO

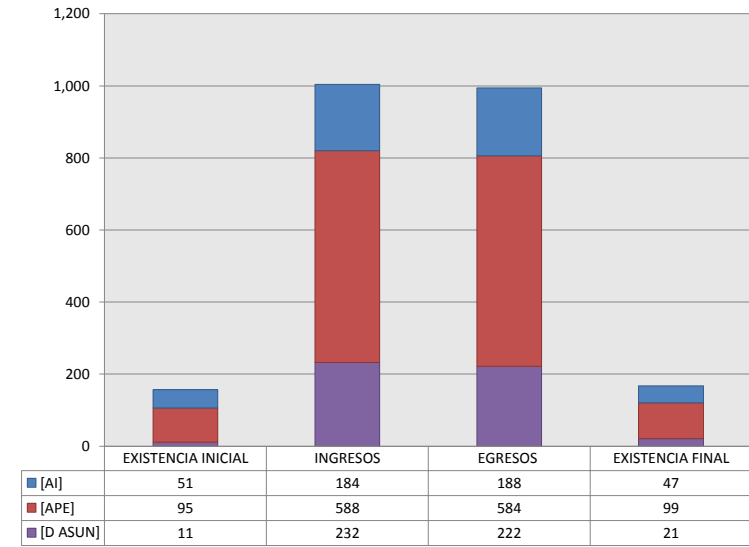
DEL 16 DE NOVIEMBRE DE 2018 AL 15 DE NOVIEMBRE DE 2019

	PENAL				ADMINISTRATIVA				CIVIL				TOTAL			
	EXISTENCIA INICIAL	INGRESOS	EGRESOS	EXISTENCIA FINAL	EXISTENCIA INICIAL	INGRESOS	EGRESOS	EXISTENCIA FINAL	EXISTENCIA INICIAL	INGRESOS	EGRESOS	EXISTENCIA FINAL	EXISTENCIA INICIAL	INGRESOS	EGRESOS	EXISTENCIA FINAL
AMPARO INDIRECTO [AI]	38	116	131	23	0	1	1	0	13	67	56	24	51	184	188	47
RECURSO DE APELACIÓN [APE]	56	325	333	48	1	0	1	0	38	263	250	51	95	588	584	99
DIVERSOS ASUNTOS (1) [D ASUN]	5	169	171	3	0	0	0	0	6	63	51	18	11	232	222	21
TOTAL	99	610	635	74	1	1	2	0	57	393	357	93	157	1,004	994	167

MATERIA



TIPO DE ASUNTO



(1) INCLUYE LOS RECURSOS DE DENEGADA APELACIÓN Y QUEJA, ASÍ COMO LOS IMPEDIMENTOS, CONFLICTOS COMPETENCIALES ENTRE JUECES, CONFLICTOS DE ACUMULACIÓN Y OTRO.

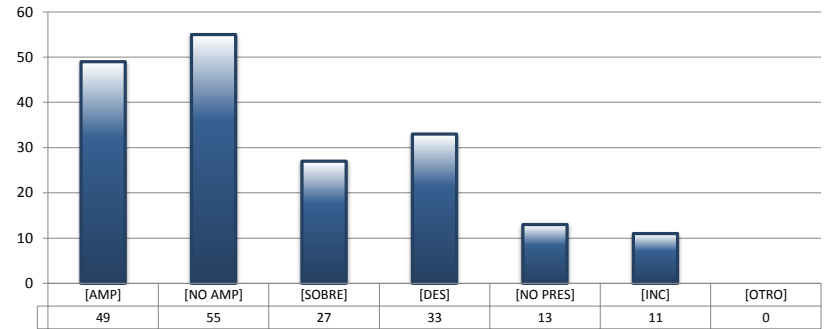
TRIBUNALES UNITARIOS DE CIRCUITO

SENTIDO DE LAS SENTENCIAS Y RESOLUCIONES QUE PUSIERON FIN AL JUICIO O PROCEDIMIENTO

DEL 16 DE NOVIEMBRE DE 2018 AL 15 DE NOVIEMBRE DE 2019

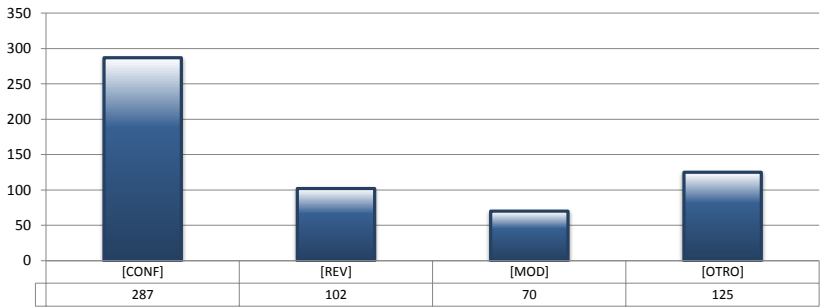
AMPARO INDIRECTO

		PENAL	ADMINISTRATIVA	CIVIL	TOTAL
AMPARA	[AMP]	44	0	5	49
NO AMPARA	[NO AMP]	38	0	17	55
SOBRESEE	[SOBRE]	18	0	9	27
DESECHAMIENTO	[DES]	16	0	17	33
NO PRESENTADA	[NO PRES]	7	0	6	13
INCOMPETENCIA	[INC]	8	1	2	11
OTROS	[OTRO]	0	0	0	0
TOTAL		131	1	56	188



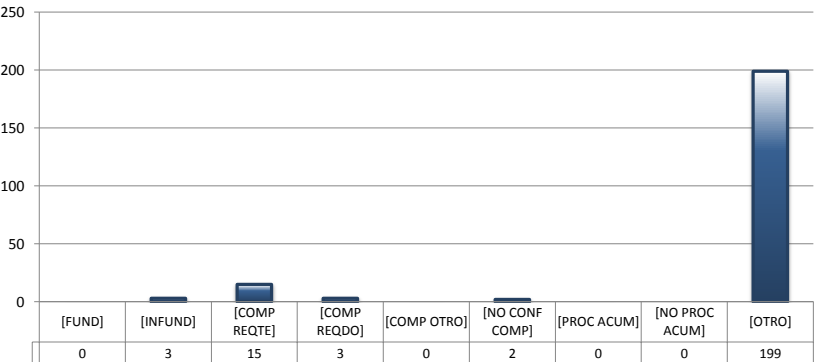
RECURSOS DE APELACIÓN

		PENAL	ADMINISTRATIVA	CIVIL	TOTAL
CONFIRMA	[CONF]	158	1	128	287
REVOCA	[REV]	52	0	50	102
MODIFICA	[MOD]	39	0	31	70
OTROS	[OTRO]	84	0	41	125
TOTAL		333	1	250	584



DIVERSOS ASUNTOS

		PENAL	ADMINISTRATIVA	CIVIL	TOTAL
FUNDADA	[FUND]	0	0	0	0
INFUNDADA	[INFUND]	2	0	1	3
COMPETENTE REQUIRENTE	[COMP REQTE]	7	0	8	15
COMPETENTE REQUERIDO	[COMP REQDO]	3	0	0	3
COMPETENTE OTRO	[COMP OTRO]	0	0	0	0
DECLARA NO HAY CONFLICTO COMPETENCIAL	[NO CONF COMP]	1	0	1	2
PROCEDE ACUMULACIÓN	[PROC ACUM]	0	0	0	0
NO PROCEDE ACUMULACIÓN	[NO PROC ACUM]	0	0	0	0
OTRO	[OTRO]	158	0	41	199
TOTAL		171	0	51	222

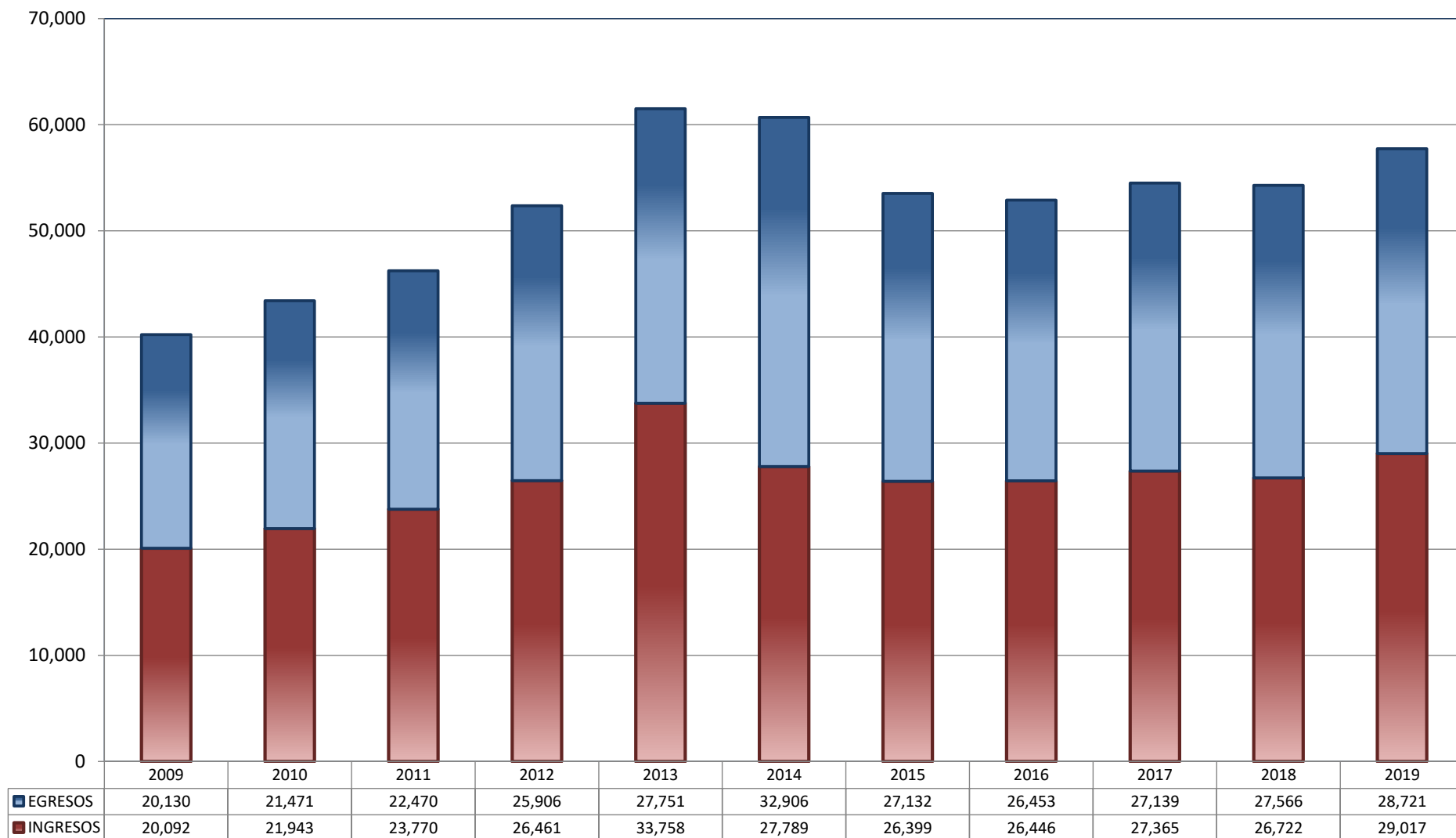


JUZGADOS DE DISTRITO

TOTAL DE INGRESOS Y EGRESOS

PERIODO ESTADÍSTICO 2009 - 2019

6

O
CTO

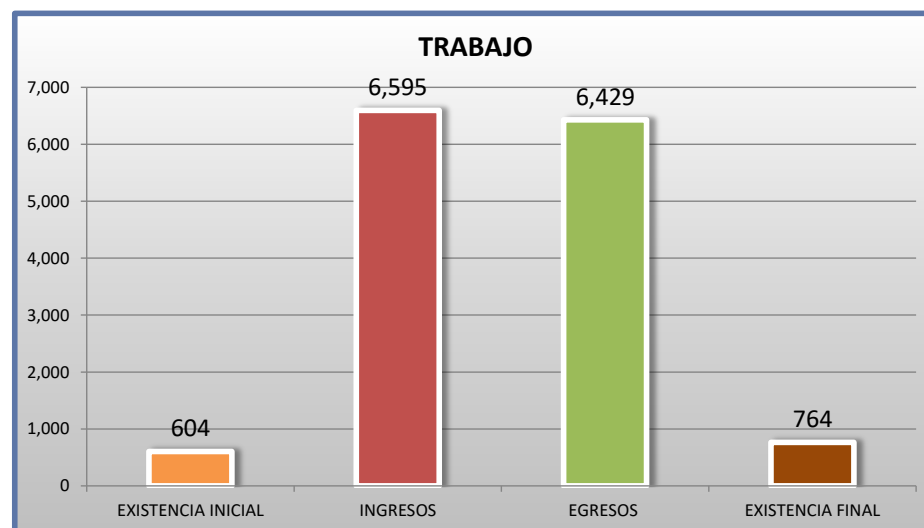
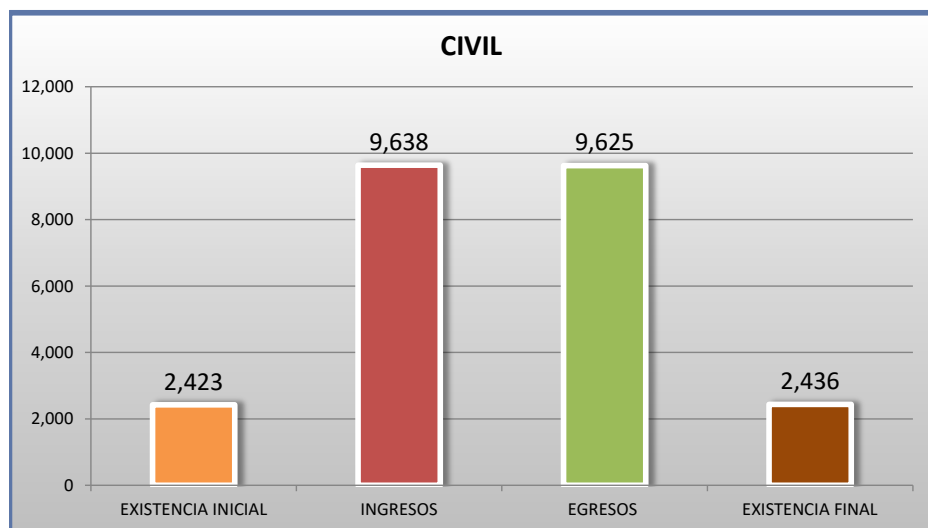
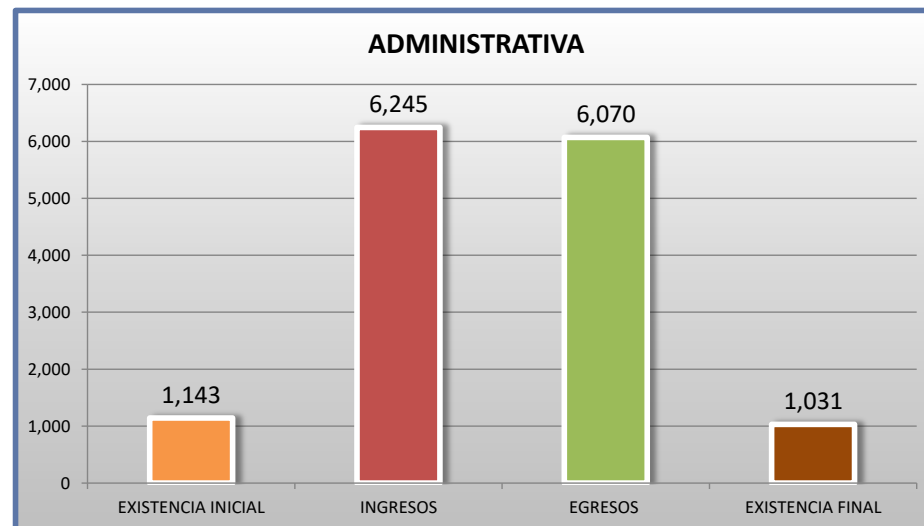
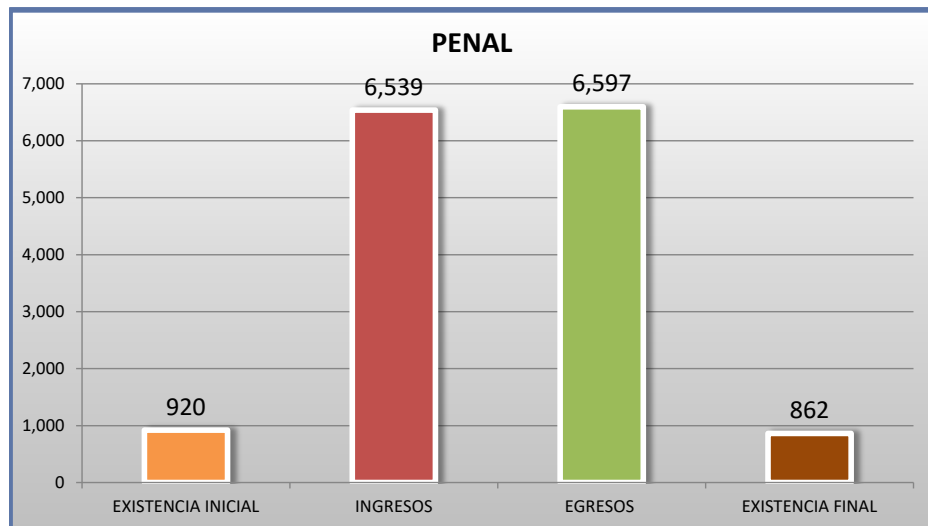
■ INGRESOS ■ EGRESOS

JUZGADOS DE DISTRITO

MOVIMIENTO ESTADÍSTICO DEL TOTAL DE ASUNTOS POR MATERIA

DEL 16 DE NOVIEMBRE DE 2018 AL 15 DE NOVIEMBRE DE 2019

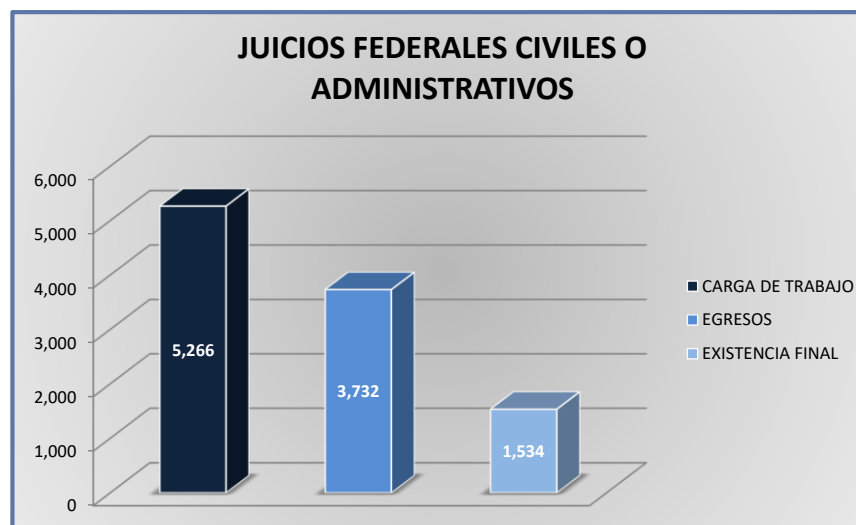
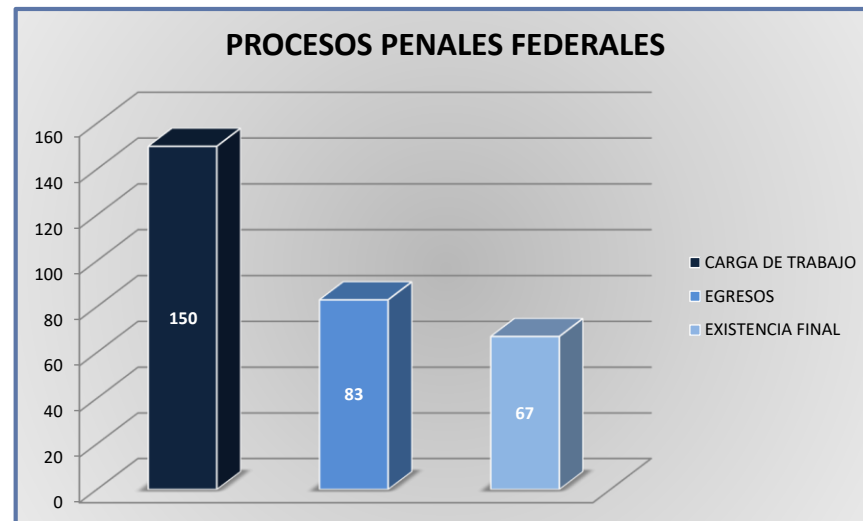
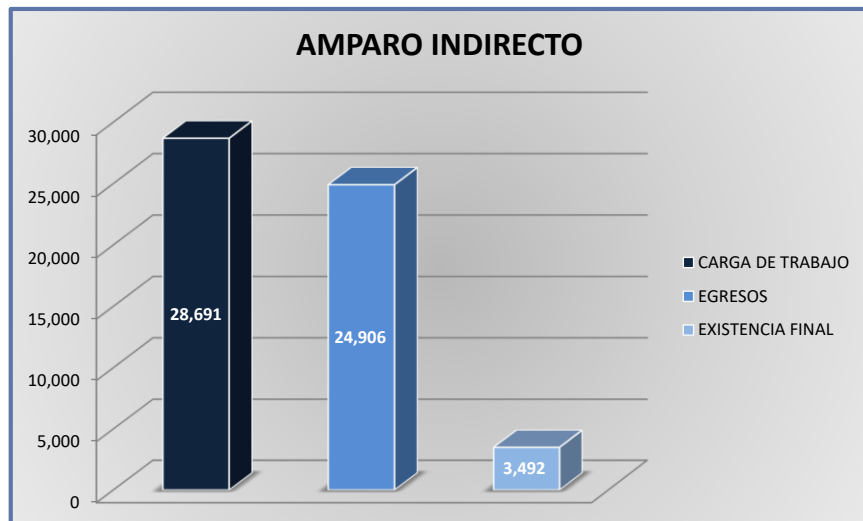
6

O
CTO

JUZGADOS DE DISTRITO

CARGA DE TRABAJO ATENDIDA POR TIPO DE ASUNTO

DEL 16 DE NOVIEMBRE DE 2018 AL 15 DE NOVIEMBRE DE 2019



JUZGADOS DE DISTRITO

MOVIMIENTO ESTADÍSTICO DEL TOTAL DE ASUNTOS POR MATERIA Y RUBRO

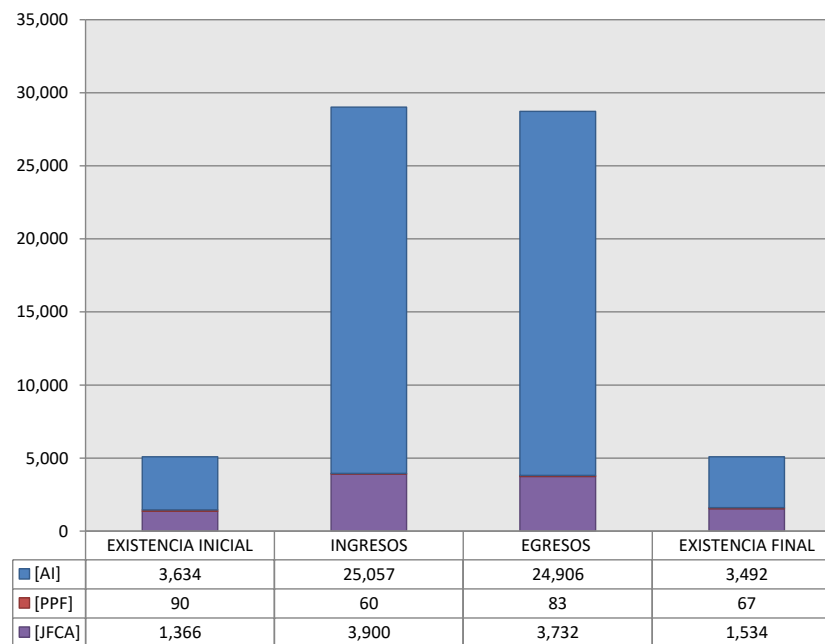
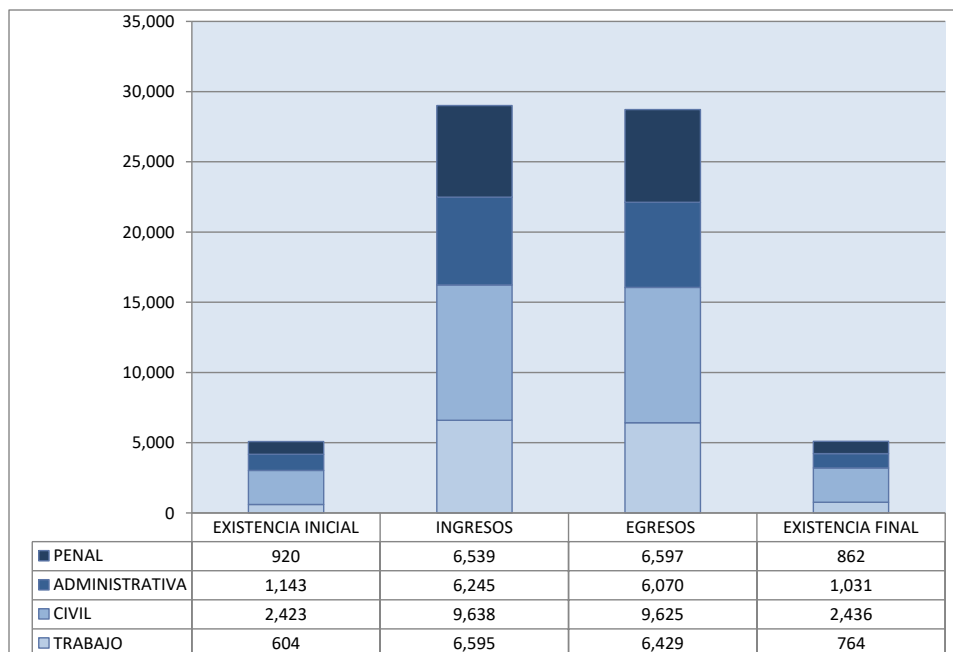
DEL 16 DE NOVIEMBRE DE 2018 AL 15 DE NOVIEMBRE DE 2019

6^o
CTO

	PENAL				ADMINISTRATIVA				CIVIL				TRABAJO				TOTAL			
	EXISTENCIA INICIAL	INGRESOS	EGRESOS	EXISTENCIA FINAL	EXISTENCIA INICIAL	INGRESOS	EGRESOS	EXISTENCIA FINAL	EXISTENCIA INICIAL	INGRESOS	EGRESOS	EXISTENCIA FINAL	EXISTENCIA INICIAL	INGRESOS	EGRESOS	EXISTENCIA FINAL	EXISTENCIA INICIAL	INGRESOS	EGRESOS	EXISTENCIA FINAL
AMPARO INDIRECTO [AI]	830	6,479	6,514	795	1,141	6,242	6,067	1,029	1,059	5,741	5,896	904	604	6,595	6,429	764	3,634	25,057	24,906	3,492
PROCESOS PENALES FEDERALES [PPF]	90	60	83	67	0	0	0	0	0	0	0	0	0	0	0	0	90	60	83	67
JUICIOS FEDERALES CIVILES O ADMINISTRATIVOS [JFCA]	0	0	0	0	2	3	3	2	1,364	3,897	3,729	1,532	0	0	0	0	1,366	3,900	3,732	1,534
TOTAL	920	6,539	6,597	862	1,143	6,245	6,070	1,031	2,423	9,638	9,625	2,436	604	6,595	6,429	764	5,090	29,017	28,721	5,093

MATERIA

TIPO DE ASUNTO



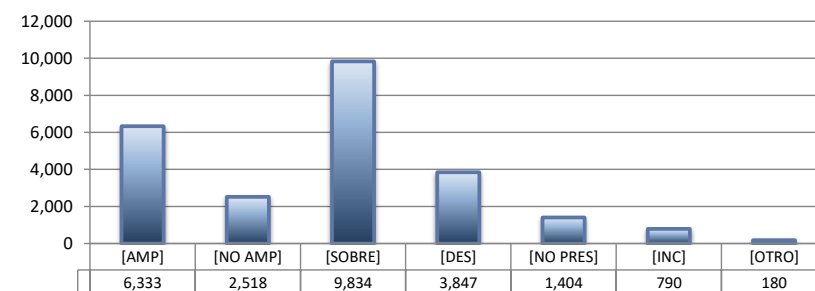
JUZGADOS DE DISTRITO

SENTIDO DE LAS SENTENCIAS Y RESOLUCIONES QUE PUSIERON FIN AL JUICIO, INSTANCIA O PROCEDIMIENTO

DEL 16 DE NOVIEMBRE DE 2018 AL 15 DE NOVIEMBRE DE 2019


AMPARO INDIRECTO

		PENAL	ADMINISTRATIVA	CIVIL	TRABAJO	TOTAL
AMPARA	[AMP]	758	1,309	1,147	3,119	6,333
NO AMPARA	[NO AMP]	706	703	829	280	2,518
SOBRESEE	[SOBRE]	3,474	2,255	1,896	2,209	9,834
DESECHAMIENTO	[DES]	839	906	1,549	553	3,847
NO PRESENTADA	[NO PRES]	380	503	297	224	1,404
INCOMPETENCIA	[INC]	349	241	171	29	790
OTROS	[OTRO]	8	150	7	15	180
TOTAL		6,514	6,067	5,896	6,429	24,906



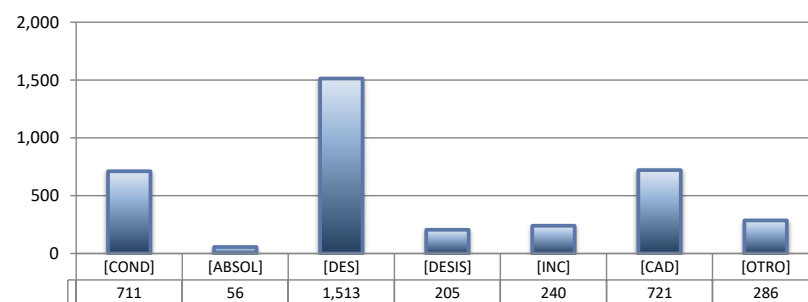
PROCESOS PENALES FEDERALES

		PENAL	ADMINISTRATIVA	CIVIL	TRABAJO	TOTAL
CONDENATORIA	[COND]	40	---	---	---	40
ABSOLUTORIA	[ABSOL]	5	---	---	---	5
OTROS	[OTROS]	22	---	---	---	22
TOTAL		67	0	0	0	67



JUICIOS FEDERALES CIVILES O ADMINISTRATIVOS

		PENAL	ADMINISTRATIVA	CIVIL	TRABAJO	TOTAL
CONDENATORIA	[COND]	---	0	711	---	711
ABSOLUTORIA	[ABSOL]	---	0	56	---	56
DESECHAMIENTO	[DES]	---	1	1,512	---	1,513
DESISTIMIENTO	[DESIS]	---	0	205	---	205
INCOMPETENCIA	[INC]	---	0	240	---	240
CADUCIDAD	[CAD]	---	1	720	---	721
OTROS	[OTRO]	---	1	285	---	286
TOTAL		0	3	3,729	0	3,732

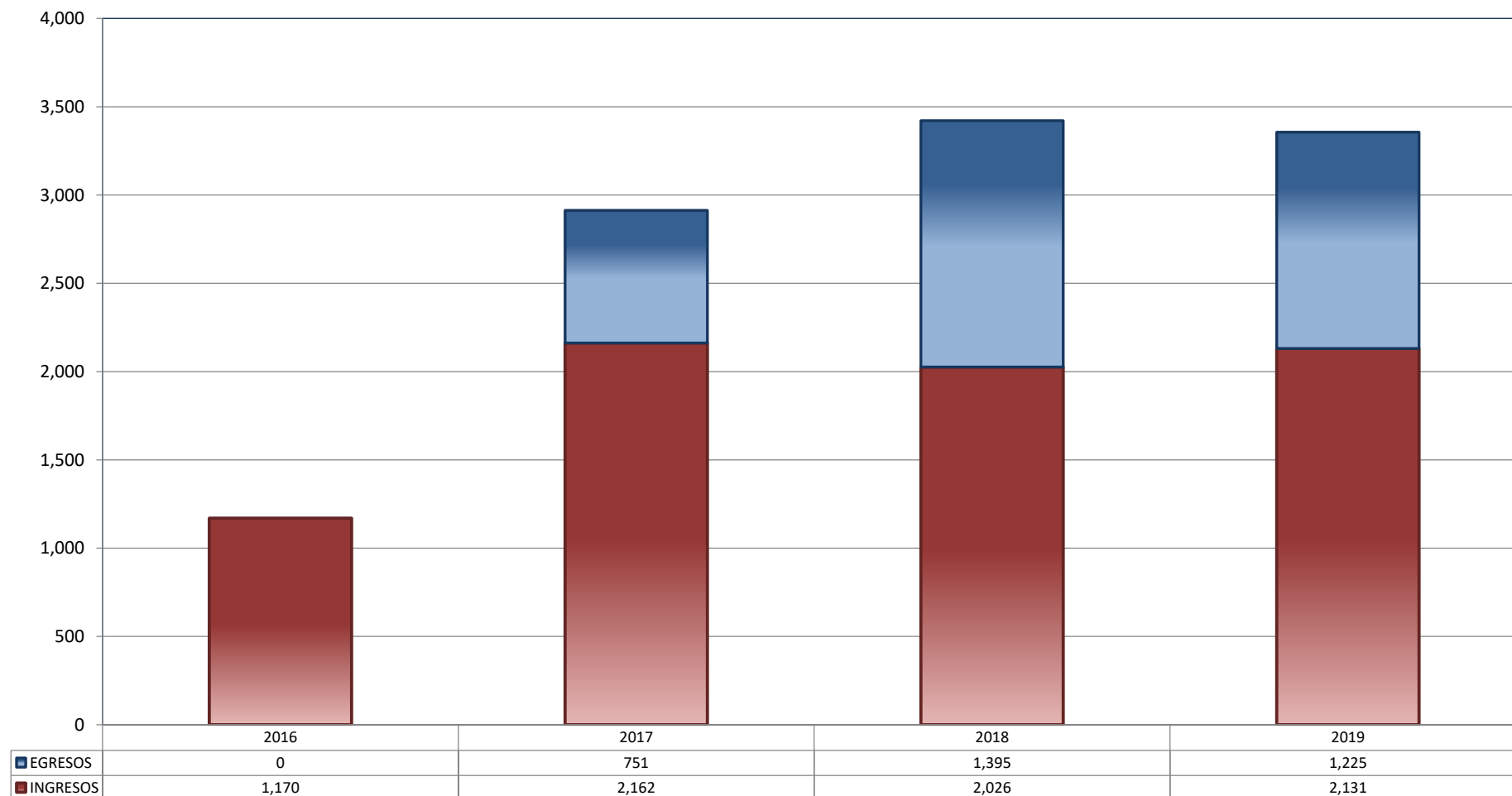


CENTRO DE JUSTICIA PENAL FEDERAL

TOTAL DE INGRESOS Y EGRESOS (1)

PERIODO ESTADÍSTICO 2016 - 2019

6

O
CTO

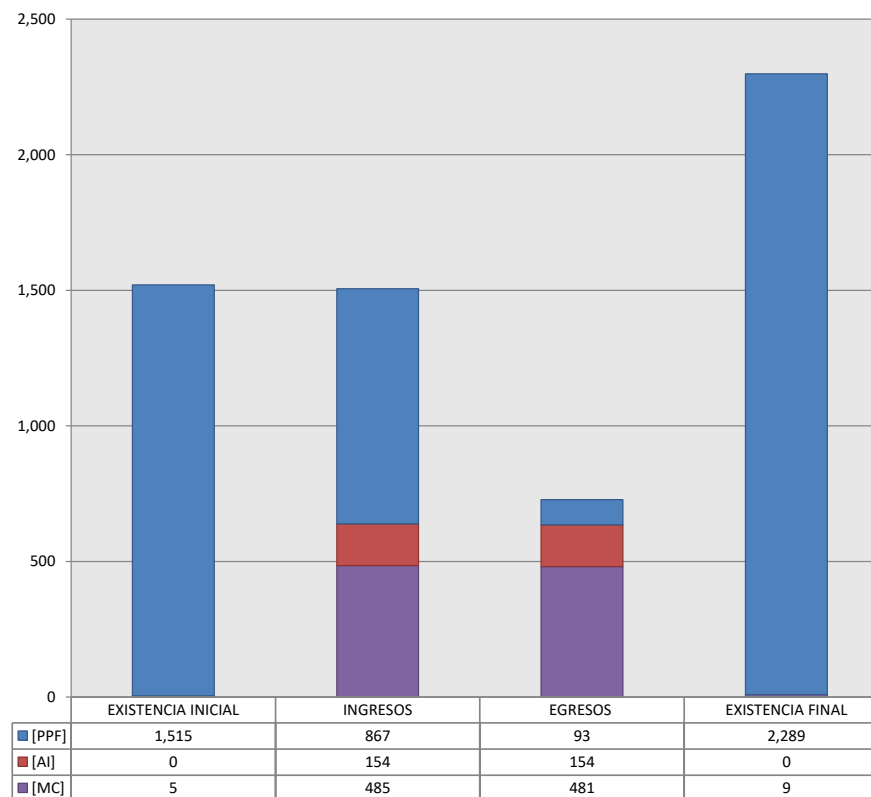
■ INGRESOS ■ EGRESOS

CENTRO DE JUSTICIA PENAL FEDERAL

MOVIMIENTO ESTADÍSTICO DEL TOTAL DE ASUNTOS POR RUBRO

DEL 16 DE NOVIEMBRE DE 2018 AL 15 DE NOVIEMBRE DE 2019

		TOTAL			
		EXISTENCIA INICIAL	INGRESOS	EGRESOS	EXISTENCIA FINAL
PROCESOS PENALES FEDERALES	[PPF]	1,515	867	93	2,289
ACTOS DE INVESTIGACIÓN	[AI]	0	154	154	0
MEDIDAS CAUTELARES	[MC]	5	485	481	9
TOTAL		1,520	1,506	728	2,298



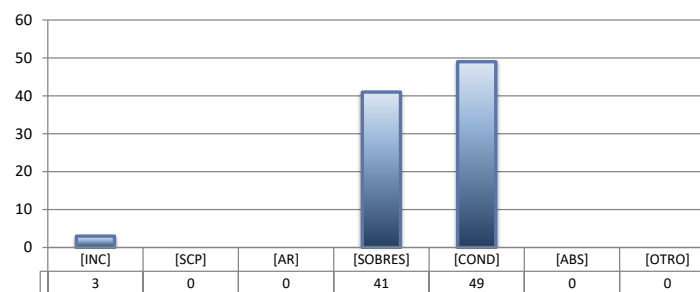
CENTRO DE JUSTICIA PENAL FEDERAL

SENTIDO DE LAS SENTENCIAS Y RESOLUCIONES QUE PUSIERON FIN AL JUICIO, INSTANCIA O PROCEDIMIENTO

DEL 16 DE NOVIEMBRE DE 2018 AL 15 DE NOVIEMBRE DE 2019

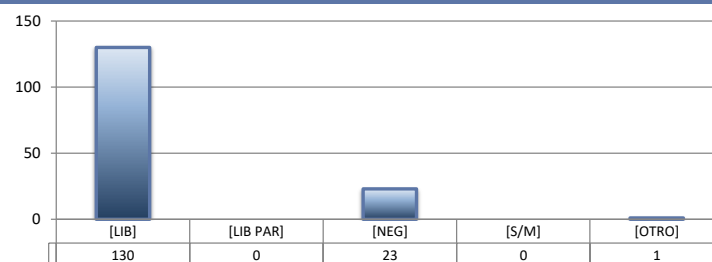
PROCESOS PENALES FEDERALES (1)

		TOTAL
INCOMPETENCIA	[INC]	3
SUSPENSIÓN CONDICIONAL DEL PROCESO	[SCP]	0
ACUERDO REPARATORIO	[AR]	0
SOBRESEIMIENTO	[SOBRES]	41
CONDENATORIA	[COND]	49
ABSOLUTORIA	[ABS]	0
OTRO (2)	[OTRO]	0
TOTAL		93



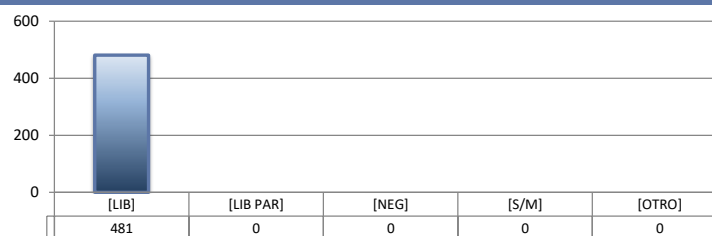
ACTOS DE INVESTIGACIÓN

		TOTAL
LIBRADA	[LIB]	130
LIBRADA PARCIALMENTE	[LIB PAR]	0
NEGADA	[NEG]	23
SIN MATERIA	[S/M]	0
OTRO	[OTRO]	1
TOTAL		154



MEDIDAS CAUTELARES

		TOTAL
LIBRADA	[LIB]	481
LIBRADA PARCIALMENTE	[LIB PAR]	0
NEGADA	[NEG]	0
SIN MATERIA	[S/M]	0
OTRO	[OTRO]	0
TOTAL		481



(1) Incluye los asuntos ingresados y egresados en procesos penales federales, actos de investigación y medidas cautelares.

(2) Se contabilizan las sentencias condenatorias y absolutorias dictadas tanto en el procedimiento abreviado como en el juicio oral.

(3) Incluye las sentencias de acumulación, sobreseimiento por prescripción, negativa de orden u otra.