

ÓRGANOS JURISDICCIONALES

RESIDENCIA	TRIBUNALES COLEGIADOS		TRIBUNALES UNITARIOS	JUZGADOS DE DISTRITO	
	ORDINARIOS	AUXILIARES	ORDINARIOS	ORDINARIOS	AUXILIARES
Boca del Río	4	0	2	5	0
Córdoba	0	0	0	2	0
Poza Rica	0	0	0	2	0
Tuxpan	0	0	0	2	0
Veracruz	0	0	1	0	0
Villa Aldama	0	0	0	2	0
Xalapa	4	2	1	6	1
TOTAL	8	2	4	19	1
TOTAL GENERAL	10		4	20	

CENTROS DE JUSTICIA PENAL FEDERAL

RESIDENCIA	CENTROS DE JUSTICIA PENAL FEDERAL	JUEZ SISTEMA PENAL ACUSATORIO (JUECES DE CONTROL)	JUEZ SISTEMA PENAL ACUSATORIO (JUECES DE EJECUCIÓN)	JUEZ ADMINISTRADOR
Boca del Río	0	0	0	0
Córdoba	0	0	0	0
Poza Rica	0	0	0	0
Tuxpan	0	0	0	0
Veracruz	0	0	0	0
Villa Aldama	0	0	0	0
Xalapa	1	2	1	1
TOTAL	1	2	1	1

Séptimo Circuito Judicial

Veracruz

Contexto

El séptimo Circuito comprende la circunscripción territorial que ocupa el Estado de Veracruz, cuya extensión es de 71,823.5 kilómetros cuadrados que representa el 3.7% del territorio nacional; administrativamente se divide en 212 municipios en las que se asientan 8,488,447 habitantes² que constituyen el 6.71% del total nacional.

Cuadro 1.1 Datos demográficos del Estado de Veracruz.

Número de Municipios	212
⁽¹⁾ Superficie (km ²)	71,823.50
⁽²⁾ Nacimientos	140,323
⁽²⁾ Defunciones	59,805.50
⁽²⁾ Tasa bruta de natalidad (Por mil)	16.53
⁽²⁾ Tasa bruta de mortalidad (Por cien)	7.05
⁽²⁾ Esperanza de vida al nacimiento total	74.43
⁽²⁾ Esperanza de vida al nacimiento hombres	71.37
⁽²⁾ Esperanza de vida al nacimiento mujeres	77.49

Del total de habitantes que integran el Circuito, 48.56% son hombres y 51.44% son mujeres.

Cuadro 1.2 Distribución poblacional por género del Estado de Veracruz.

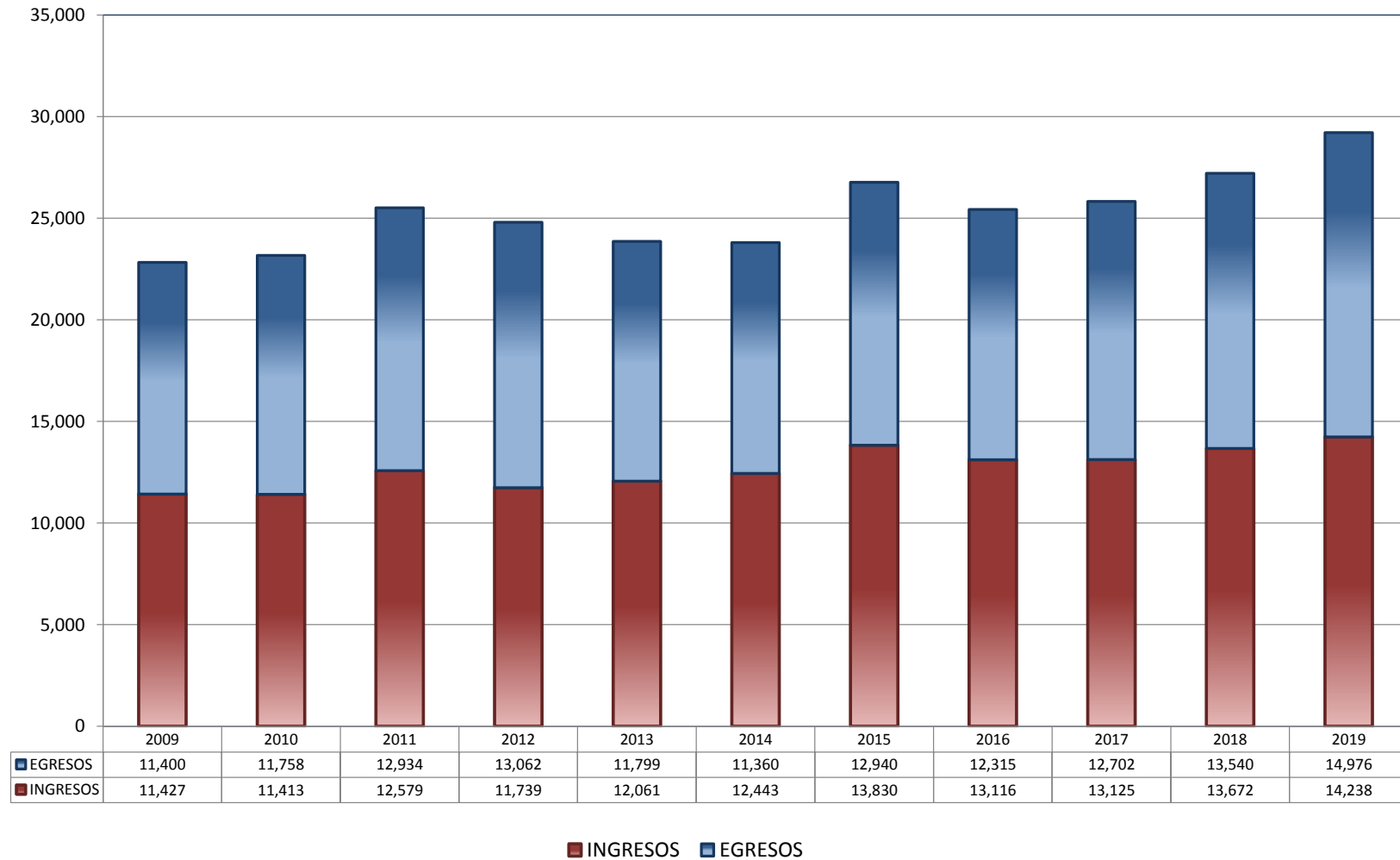
Año	Número de habitantes	Cantidad	Porcentaje nivel nacional
	⁽²⁾ Población Total	8,488,447	6.71%
2019	Distribución por género	Cantidad	Porcentaje
	Hombres	4,121,863	48.56%
	Mujeres	4,366,584	51.44%

⁽¹⁾ Panorama sociodemográfico de México 2015 / Instituto Nacional de Estadística y Geografía.-- México: INEGI, c2015, 96p. ISBN 978-607-739-718-2. <http://www.inegi.org.mx/app/biblioteca/ficha.html?upc=702825078065>.
⁽²⁾ Indicadores demográficos. <https://datos.gob.mx/busca/dataset/proyecciones-de-la-poblacion-de-mexico-y-de-las-entidades-federativas-2016-2050/resource/74a0c057-8f4a-48b1-965b-c238f69c2ebe>

TRIBUNALES COLEGIADOS DE CIRCUITO

TOTAL DE INGRESOS Y EGRESOS

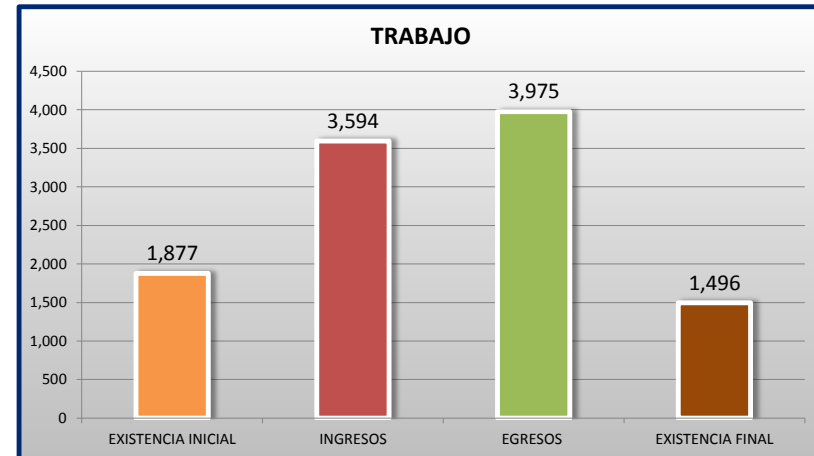
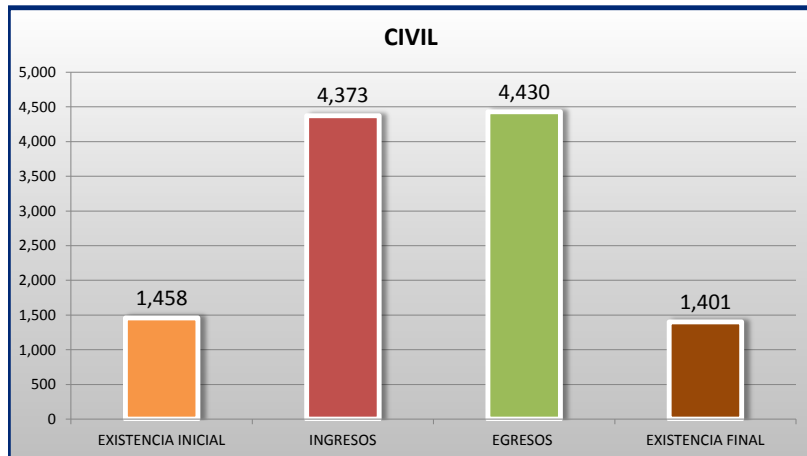
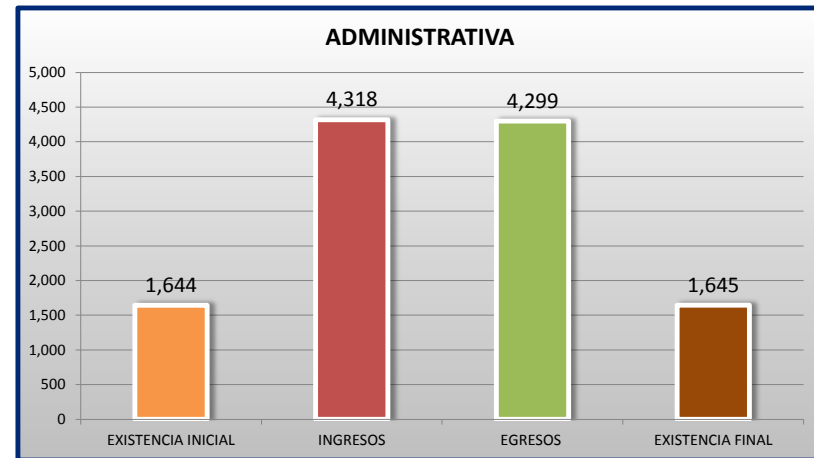
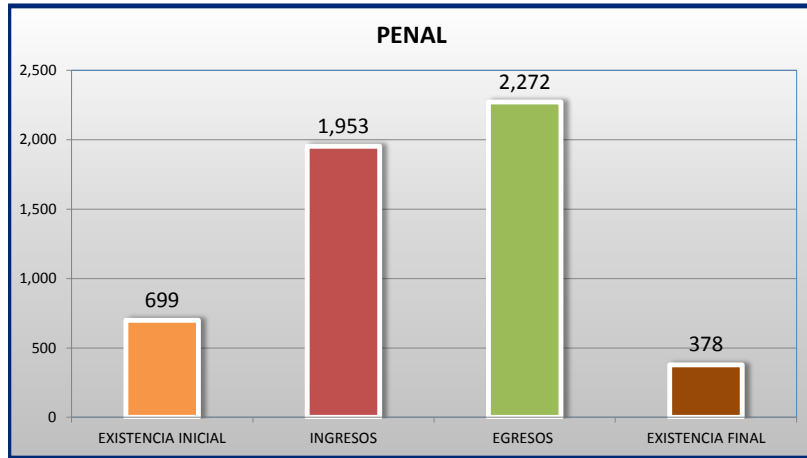
PERIODO ESTADÍSTICO 2009 - 2019



TRIBUNALES COLEGIADOS DE CIRCUITO

MOVIMIENTO ESTADÍSTICO DEL TOTAL DE ASUNTOS POR MATERIA

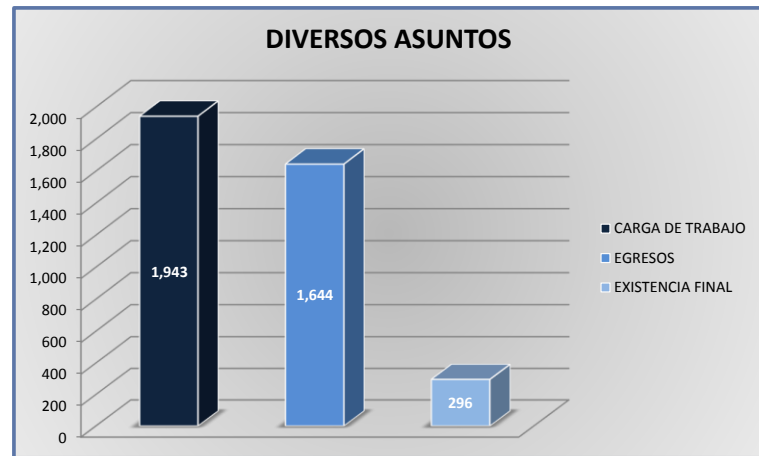
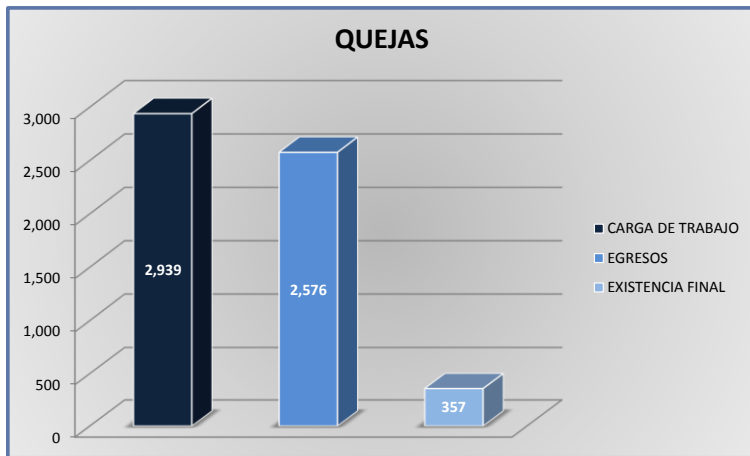
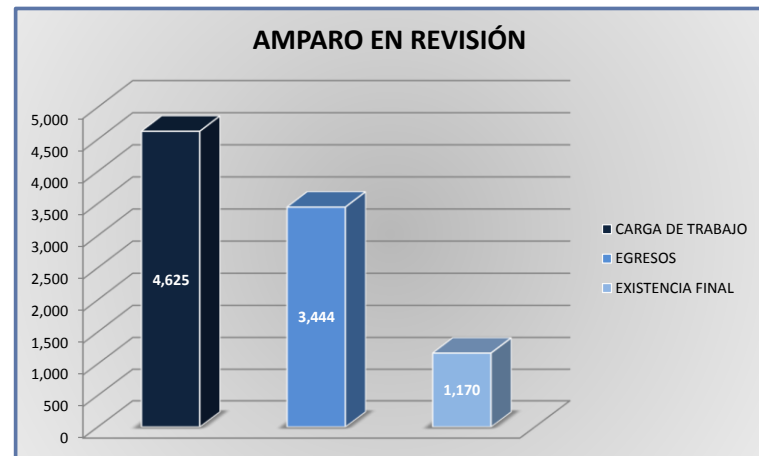
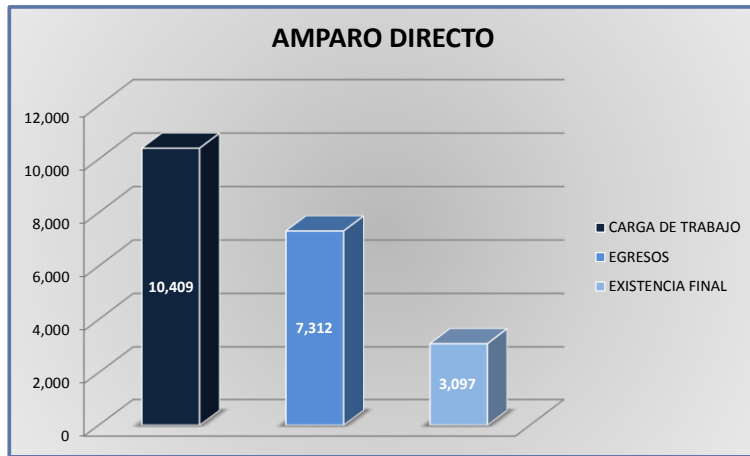
DEL 16 DE NOVIEMBRE DE 2018 AL 15 DE NOVIEMBRE DE 2019



TRIBUNALES COLEGIADOS DE CIRCUITO

CARGA DE TRABAJO ATENDIDA POR TIPO DE ASUNTO

DEL 16 DE NOVIEMBRE DE 2018 AL 15 DE NOVIEMBRE DE 2019



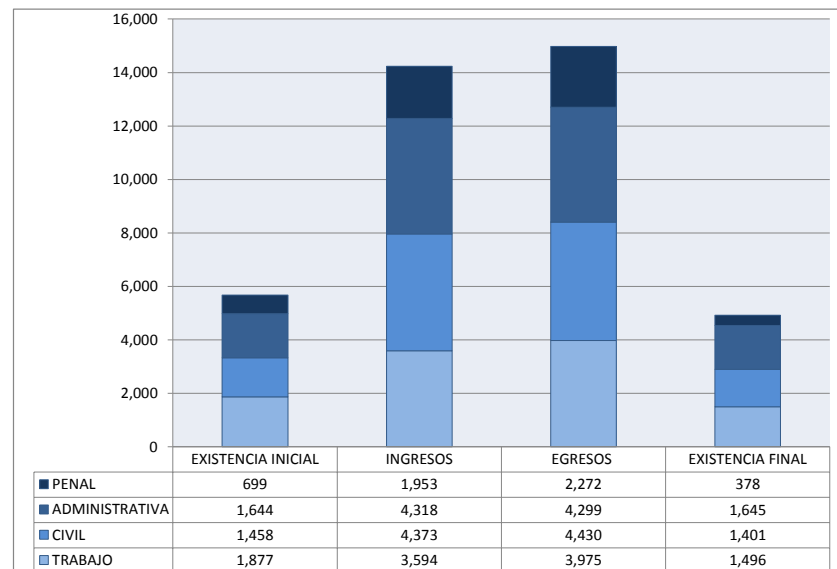
TRIBUNALES COLEGIADOS DE CIRCUITO

MOVIMIENTO ESTADÍSTICO DEL TOTAL DE ASUNTOS POR MATERIA Y RUBRO

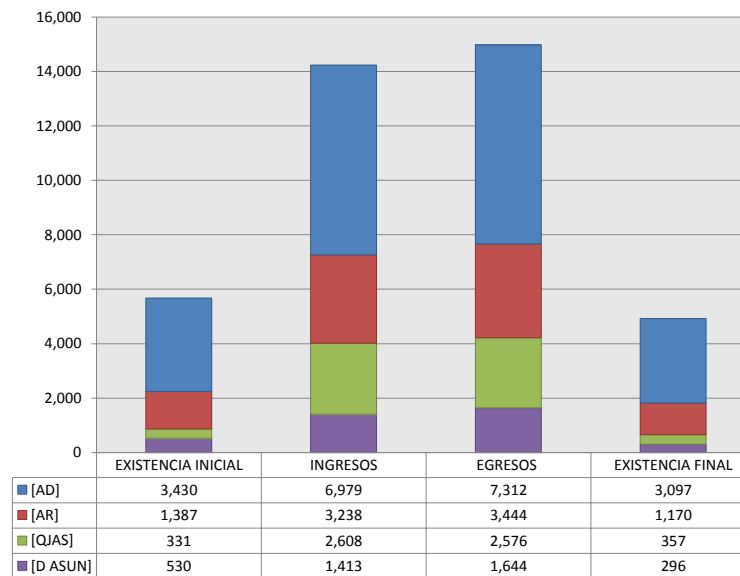
DEL 16 DE NOVIEMBRE DE 2018 AL 15 DE NOVIEMBRE DE 2019

	PENAL				ADMINISTRATIVA				CIVIL				TRABAJO				TOTAL			
	EXISTENCIA INICIAL	INGRESOS	EGRESOS	EXISTENCIA FINAL	EXISTENCIA INICIAL	INGRESOS	EGRESOS	EXISTENCIA FINAL	EXISTENCIA INICIAL	INGRESOS	EGRESOS	EXISTENCIA FINAL	EXISTENCIA INICIAL	INGRESOS	EGRESOS	EXISTENCIA FINAL	EXISTENCIA INICIAL	INGRESOS	EGRESOS	EXISTENCIA FINAL
AMPARO DIRECTO [AD]	186	429	489	126	632	1,566	1,457	741	913	2,294	2,306	901	1,699	2,690	3,060	1,329	3,430	6,979	7,312	3,097
AMPARO EN REVISIÓN [AR]	375	807	1,004	178	454	997	922	518	434	1,177	1,235	376	124	257	283	98	1,387	3,238	3,444	1,170
QUEJAS [QJAS]	100	497	541	56	113	1,043	1,001	149	84	688	669	103	34	380	365	49	331	2,608	2,576	357
DIVERSOS ASUNTOS [D ASUN]	38	220	238	18	445	712	919	237	27	214	220	21	20	267	267	20	530	1,413	1,644	296
TOTAL	699	1,953	2,272	378	1,644	4,318	4,299	1,645	1,458	4,373	4,430	1,401	1,877	3,594	3,975	1,496	5,678	14,238	14,976	4,920

MATERIA



TIPO DE ASUNTO



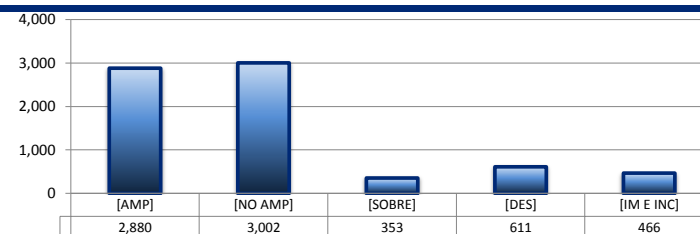
TRIBUNALES COLEGIADOS DE CIRCUITO

SENTIDO DE LAS SENTENCIAS Y RESOLUCIONES QUE PUSIERON FIN AL JUICIO O RECURSO

DEL 16 DE NOVIEMBRE DE 2018 AL 15 DE NOVIEMBRE DE 2019


AMPARO DIRECTO

		PENAL	ADMINISTRATIVA	CIVIL	TRABAJO	TOTAL
AMPARA	[AMP]	259	312	676	1,633	2,880
NO AMPARA	[NO AMP]	133	766	1,149	954	3,002
SOBRESEE	[SOBRE]	22	50	66	215	353
DESECHAMIENTO	[DES]	44	239	138	190	611
IMPEDIMENTO E INCOMPETENCIA	[IM E INC]	31	90	277	68	466
TOTAL		489	1,457	2,306	3,060	7,312



AMPARO EN REVISIÓN

		PENAL	ADMINISTRATIVA	CIVIL	TRABAJO	TOTAL
CONFIRMA	[CONF]	567	526	790	179	2,062
REVOCA	[REV]	208	95	219	50	572
MODIFICA	[MOD]	96	40	86	16	238
CADUCIDAD	[CAD]	0	0	0	0	0
DESECHAMIENTO	[DES]	62	68	70	20	220
SIN MATERIA	[S MAT]	58	121	66	13	258
IMPEDIMENTO E INCOMPETENCIA	[IM E INC]	13	72	4	5	94
TOTAL		1,004	922	1,235	283	3,444




QUEJAS

78

84

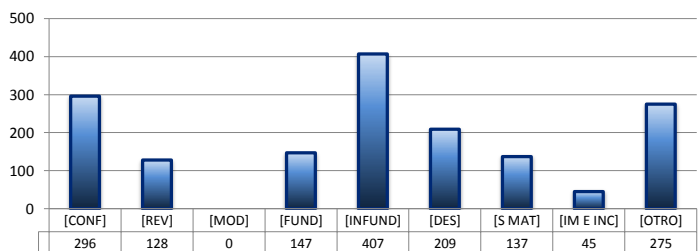
90

		PENAL	ADMINISTRATIVA	CIVIL	TRABAJO	TOTAL
FUNDADA	[FUND]	219	403	358	218	1,198
INFUNDADA	[INFUND]	176	230	114	52	572
DESECHAMIENTO	[DES]	94	194	103	46	437
SIN MATERIA	[S MAT]	46	141	89	22	298
IMPEDIMENTO E INCOMPETENCIA	[IM E INC]	6	33	5	27	71
TOTAL		541	1,001	669	365	2,576



DIVERSOS ASUNTOS*

		PENAL	ADMINISTRATIVA	CIVIL	TRABAJO	TOTAL
CONFIRMA	[CONF]	0	296	0	0	296
REVOCA	[REV]	0	128	0	0	128
MODIFICA	[MOD]	0	0	0	0	0
FUNDADA	[FUND]	52	45	32	18	147
INFUNDADA	[INFUND]	95	131	126	55	407
DESECHAMIENTO	[DES]	19	162	16	12	209
SIN MATERIA	[S MAT]	17	112	5	3	137
IMPEDIMENTO E INCOMPETENCIA	[IM E INC]	7	21	10	7	45
OTROS	[OTRO]	48	24	31	172	275
TOTAL		238	919	220	267	1,644

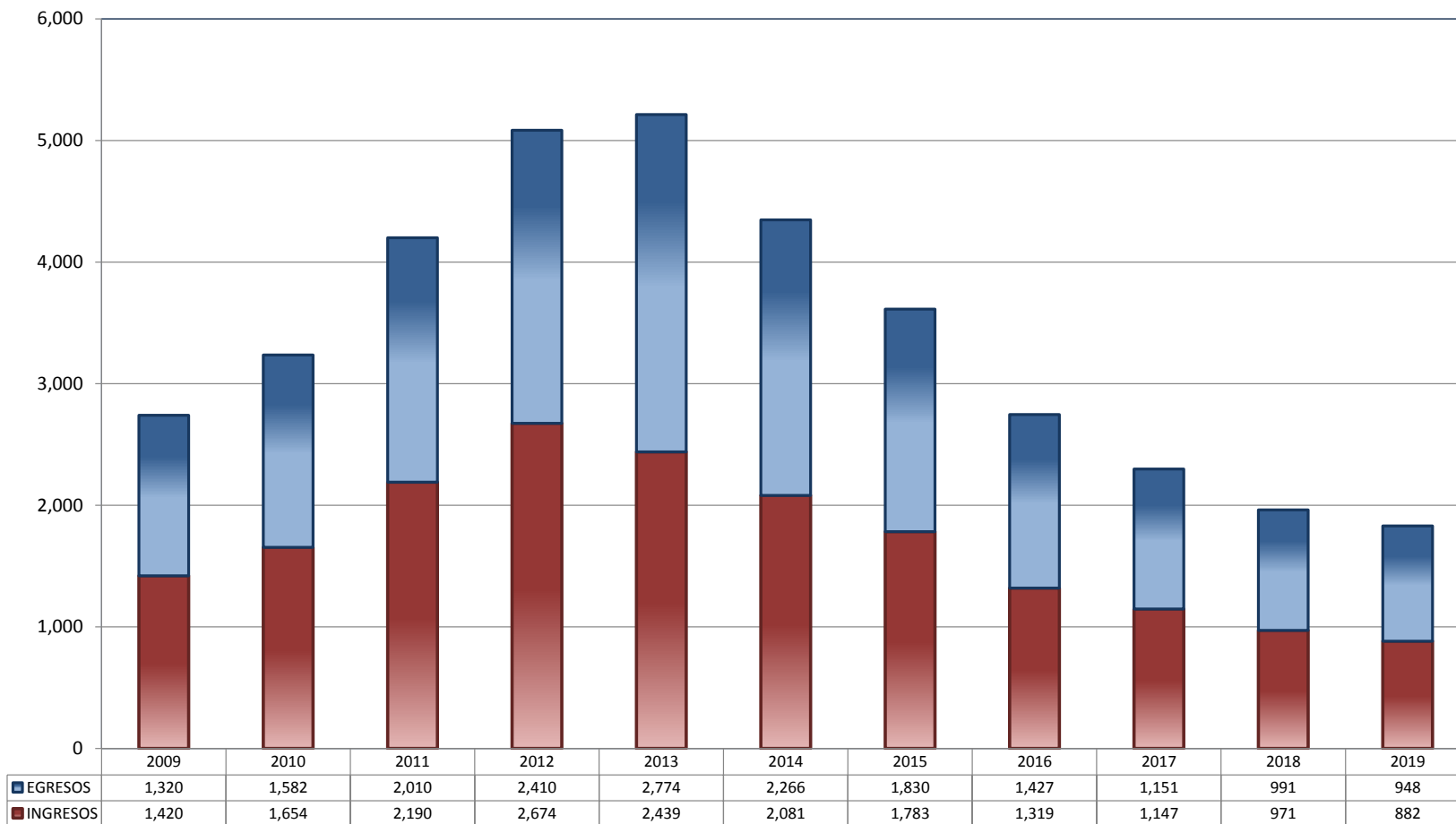


* Revisión fiscal, conflictos competenciales, impedimento, incidentes de inejecución, inconformidades, reclamaciones, reconocimiento de inocencia repetición del acto reclamado, revisión contenciosa administrativa y conflictos de acumulación.

TRIBUNALES UNITARIOS DE CIRCUITO

TOTAL DE INGRESOS Y EGRESOS

PERIODO ESTADÍSTICO 2009 - 2019

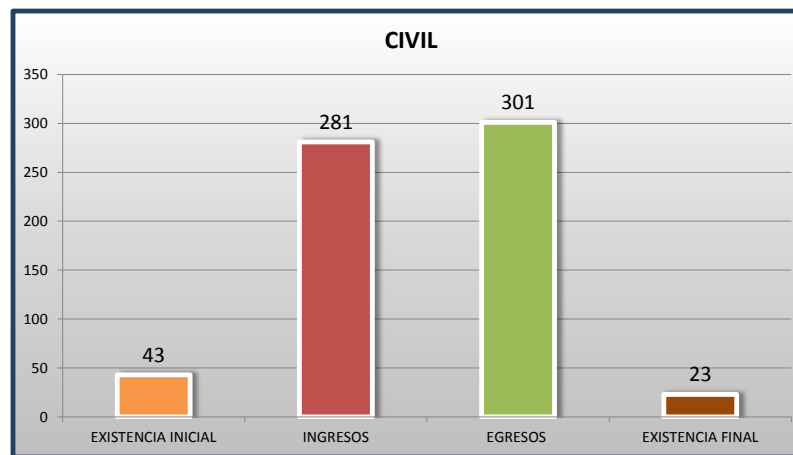
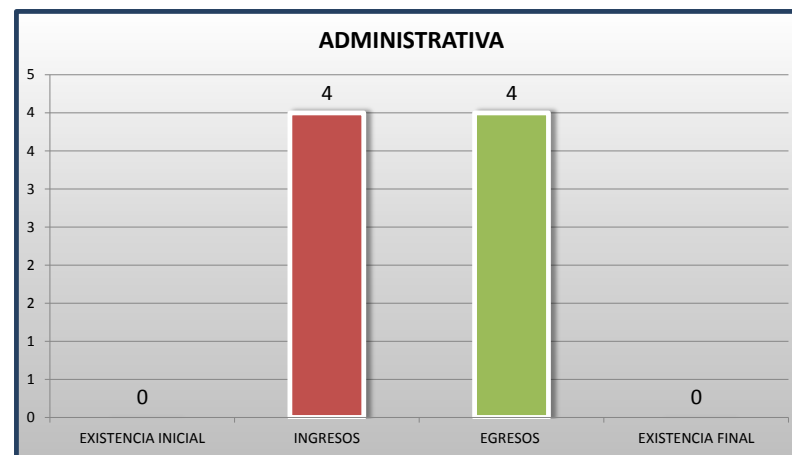
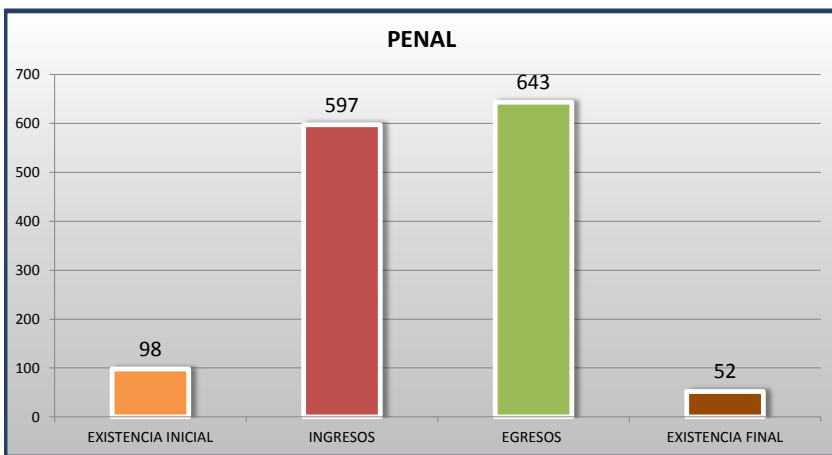
7
O
CTO

■ INGRESOS ■ EGRESOS

TRIBUNALES UNITARIOS DE CIRCUITO

MOVIMIENTO ESTADÍSTICO DEL TOTAL DE ASUNTOS POR MATERIA

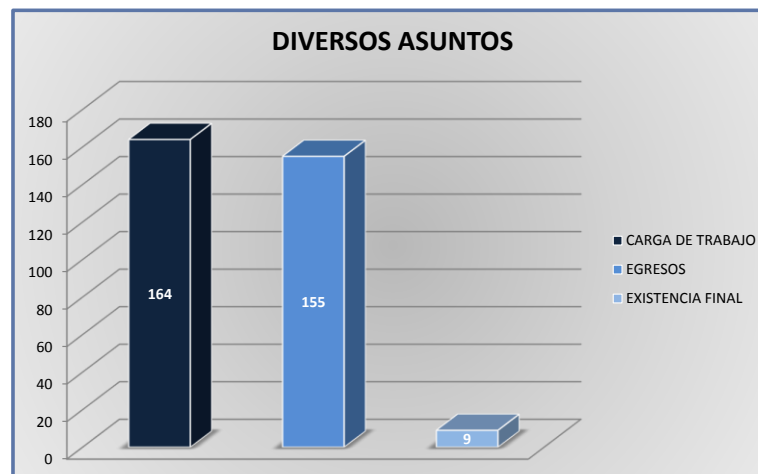
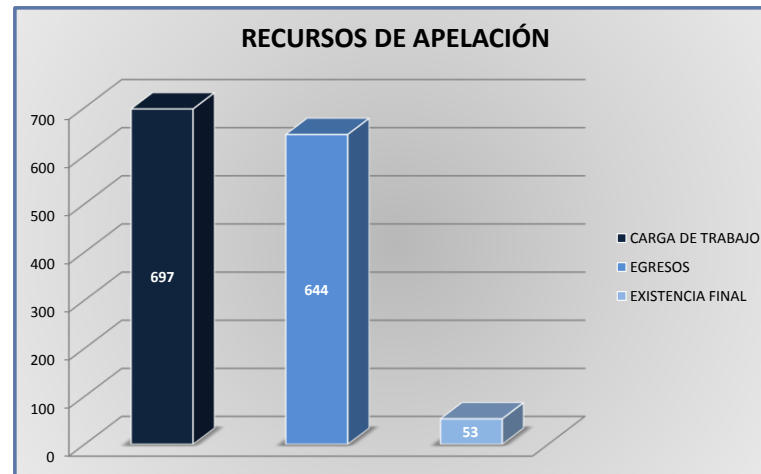
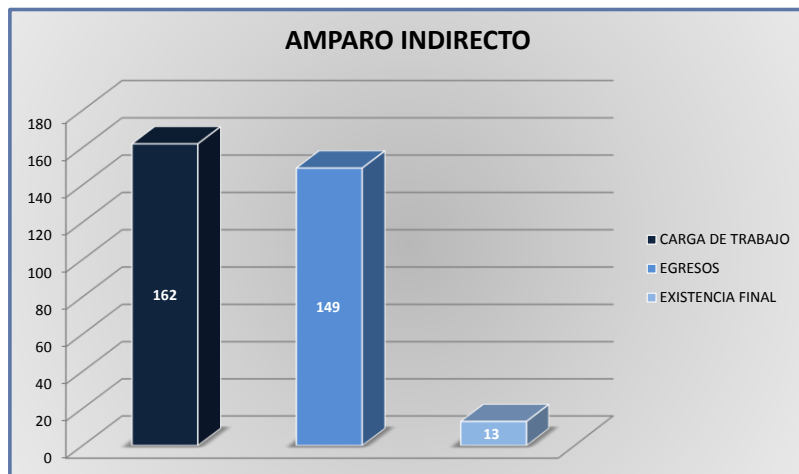
DEL 16 DE NOVIEMBRE DE 2018 AL 15 DE NOVIEMBRE DE 2019



TRIBUNALES UNITARIOS DE CIRCUITO

CARGA DE TRABAJO ATENDIDA POR TIPO DE ASUNTO

DEL 16 DE NOVIEMBRE DE 2018 AL 15 DE NOVIEMBRE DE 2019



TRIBUNALES UNITARIOS DE CIRCUITO

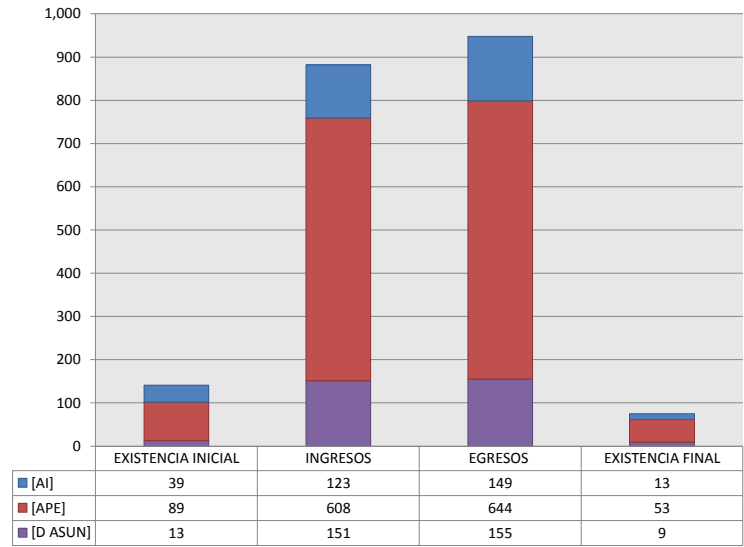
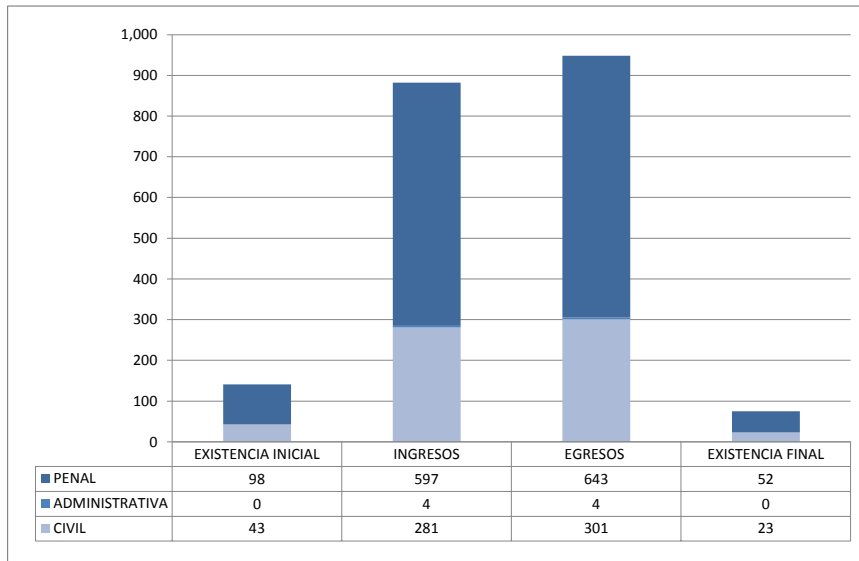
MOVIMIENTO ESTADÍSTICO DEL TOTAL DE ASUNTOS POR MATERIA Y RUBRO

DEL 16 DE NOVIEMBRE DE 2018 AL 15 DE NOVIEMBRE DE 2019

	PENAL				ADMINISTRATIVA				CIVIL				TOTAL			
	EXISTENCIA INICIAL	INGRESOS	EGRESOS	EXISTENCIA FINAL	EXISTENCIA INICIAL	INGRESOS	EGRESOS	EXISTENCIA FINAL	EXISTENCIA INICIAL	INGRESOS	EGRESOS	EXISTENCIA FINAL	EXISTENCIA INICIAL	INGRESOS	EGRESOS	EXISTENCIA FINAL
AMPARO INDIRECTO [AI]	25	82	95	12	0	1	1	0	14	40	53	1	39	123	149	13
RECURSO DE APELACIÓN [APE]	64	426	456	34	0	3	3	0	25	179	185	19	89	608	644	53
DIVERSOS ASUNTOS (1) [D ASUN]	9	89	92	6	0	0	0	0	4	62	63	3	13	151	155	9
TOTAL	98	597	643	52	0	4	4	0	43	281	301	23	141	882	948	75

MATERIA

TIPO DE ASUNTO



(1) INCLUYE LOS RECURSOS DE DENEGADA APELACIÓN Y QUEJA, ASÍ COMO LOS IMPEDIMENTOS, CONFLICTOS COMPETENCIALES ENTRE JUECES, CONFLICTOS DE ACUMULACIÓN Y OTRO.

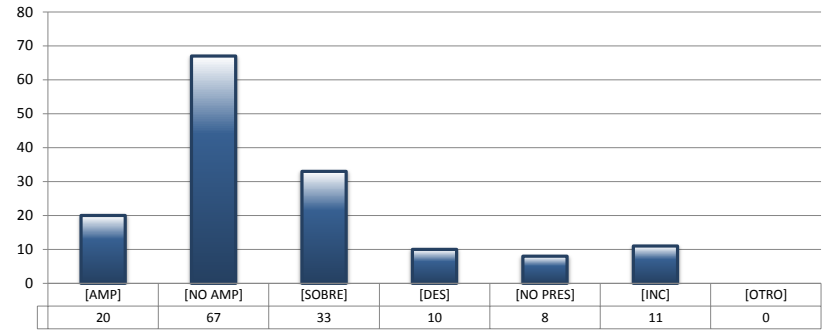
TRIBUNALES UNITARIOS DE CIRCUITO

SENTIDO DE LAS SENTENCIAS Y RESOLUCIONES QUE PUSIERON FIN AL JUICIO O PROCEDIMIENTO

DEL 16 DE NOVIEMBRE DE 2018 AL 15 DE NOVIEMBRE DE 2019

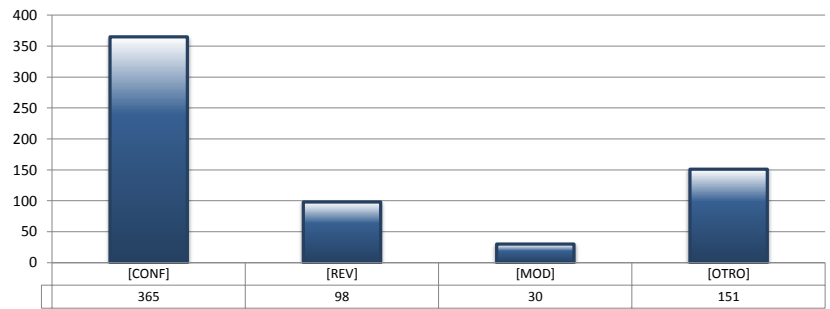
AMPARO INDIRECTO

		PENAL	ADMINISTRATIVA	CIVIL	TOTAL
AMPARA	[AMP]	16	0	4	20
NO AMPARA	[NO AMP]	41	0	26	67
SOBRESEE	[SOBRE]	21	0	12	33
DESECHAMIENTO	[DES]	7	0	3	10
NO PRESENTADA	[NO PRES]	2	0	6	8
INCOMPETENCIA	[INC]	8	1	2	11
OTROS	[OTRO]	0	0	0	0
TOTAL		95	1	53	149



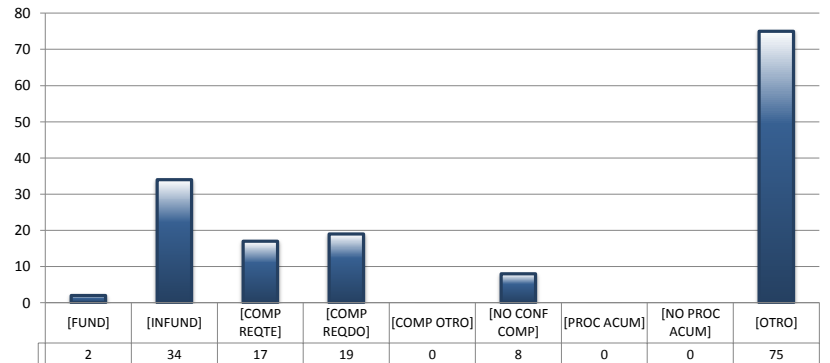
RECURSOS DE APELACIÓN

		PENAL	ADMINISTRATIVA	CIVIL	TOTAL
CONFIRMA	[CONF]	268	1	96	365
REVOCA	[REV]	53	0	45	98
MODIFICA	[MOD]	24	0	6	30
OTROS	[OTRO]	111	2	38	151
TOTAL		456	3	185	644



DIVERSOS ASUNTOS

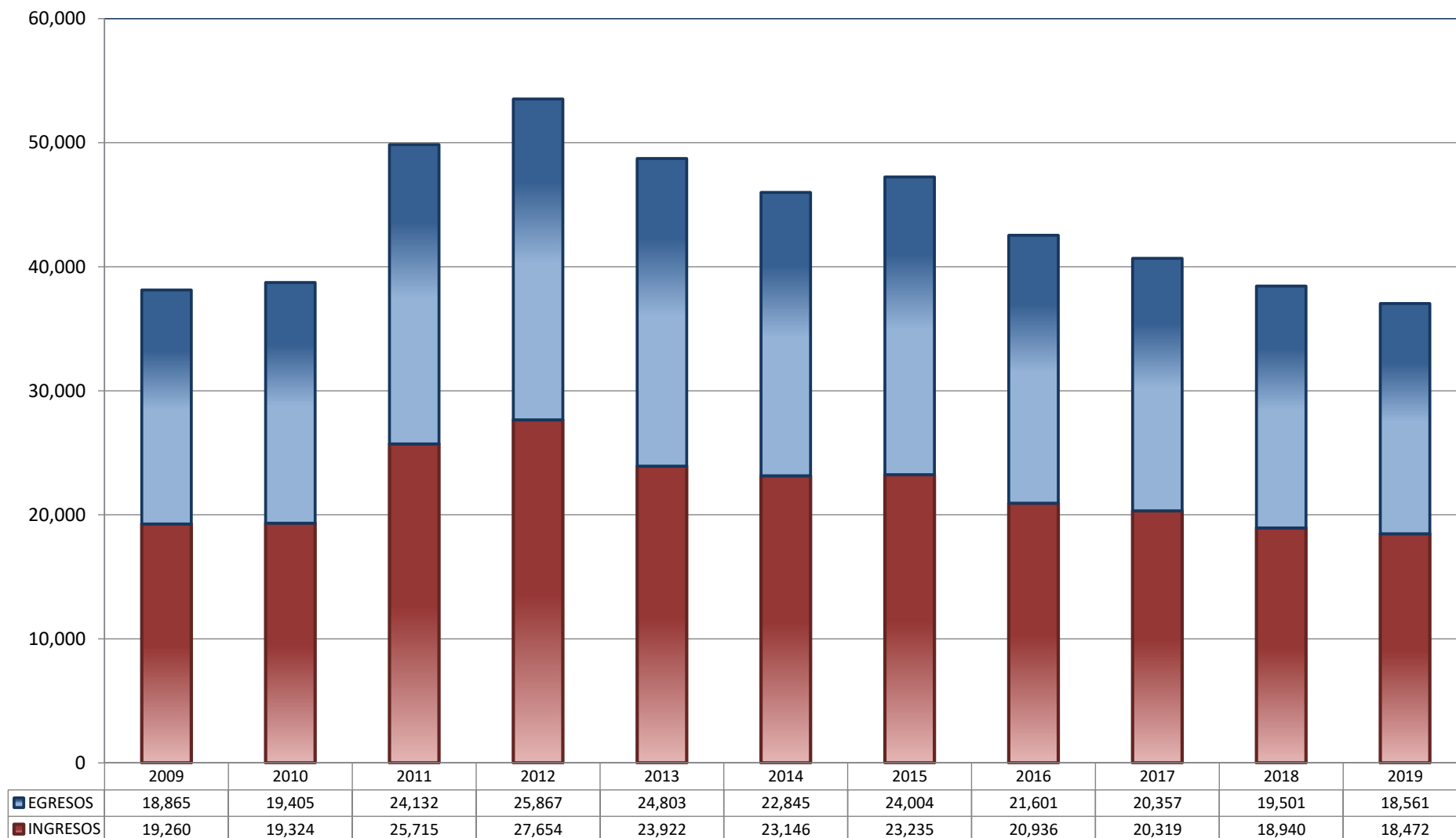
		PENAL	ADMINISTRATIVA	CIVIL	TOTAL
FUNDADA	[FUND]	2	0	0	2
INFUNDADA	[INFUND]	14	0	20	34
COMPETENTE REQUIRENTE	[COMP REQTE]	17	0	0	17
COMPETENTE REQUERIDO	[COMP REQDO]	18	0	1	19
COMPETENTE OTRO	[COMP OTRO]	0	0	0	0
DECLARA NO HAY CONFLICTO COMPETENCIAL	[NO CONF COMP]	1	0	7	8
PROCEDE ACUMULACIÓN	[PROC ACUM]	0	0	0	0
NO PROCEDE ACUMULACIÓN	[NO PROC ACUM]	0	0	0	0
OTRO	[OTRO]	40	0	35	75
TOTAL		92	0	63	155



JUZGADOS DE DISTRITO

TOTAL DE INGRESOS Y EGRESOS

PERIODO ESTADÍSTICO 2009 - 2019

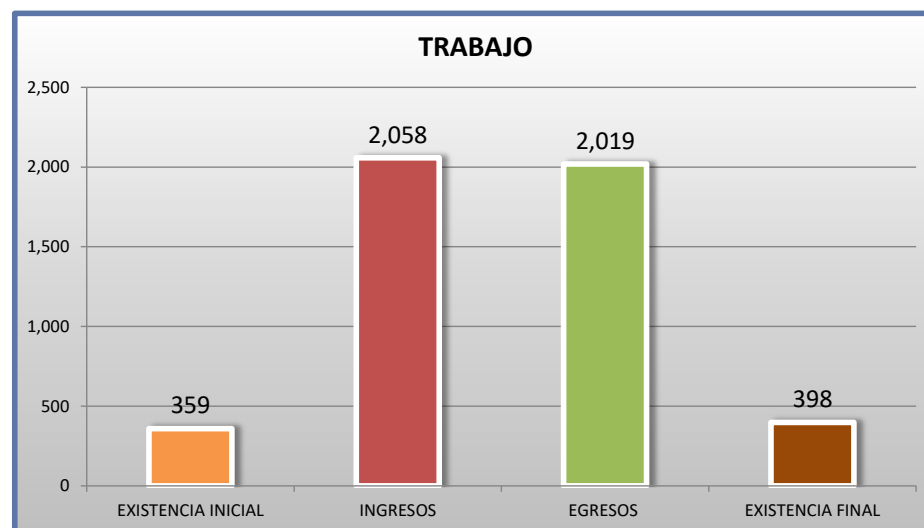
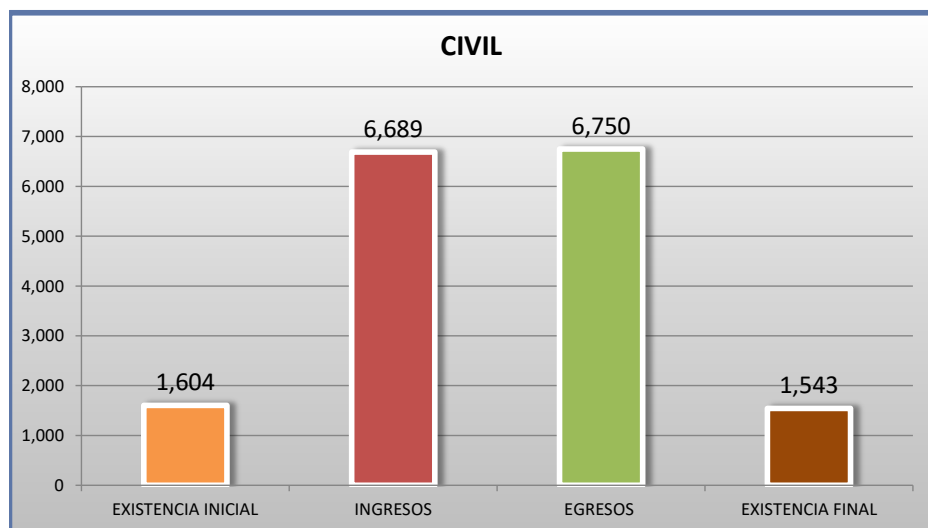
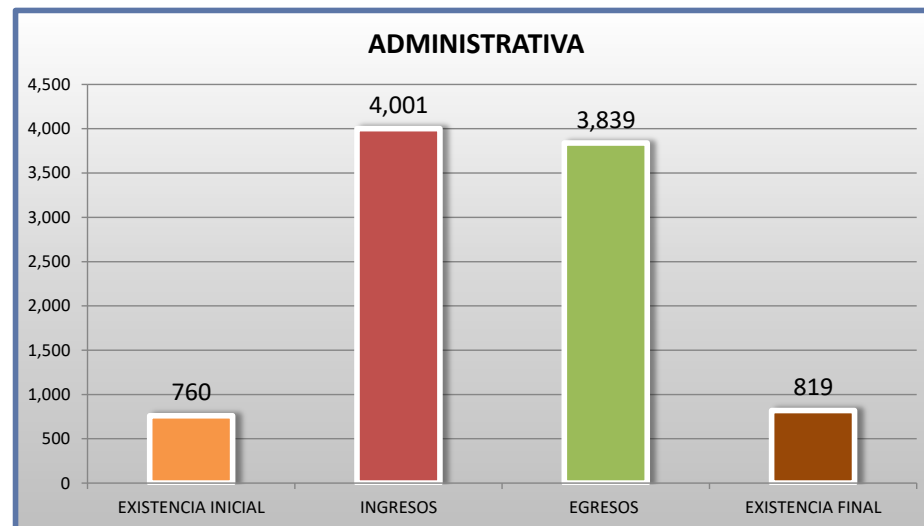
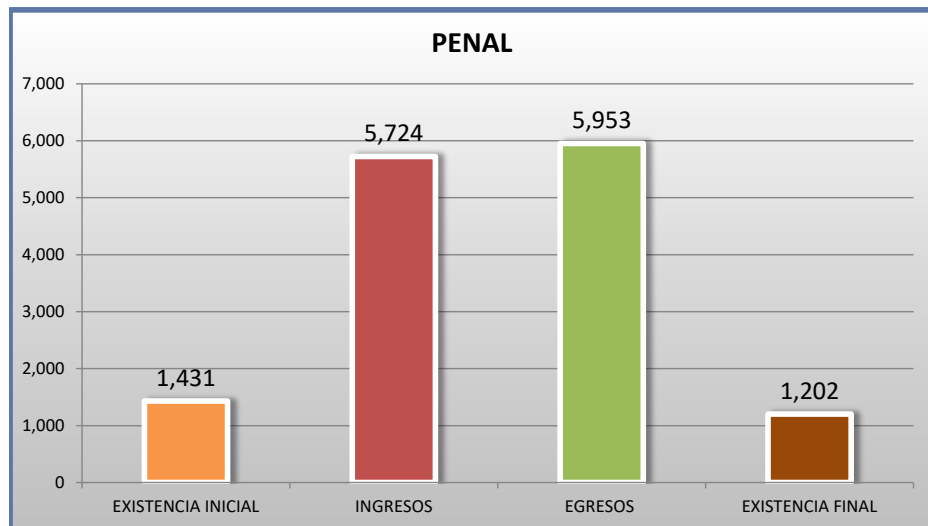
7
o
CTO

■ INGRESOS ■ EGRESOS

JUZGADOS DE DISTRITO

MOVIMIENTO ESTADÍSTICO DEL TOTAL DE ASUNTOS POR MATERIA

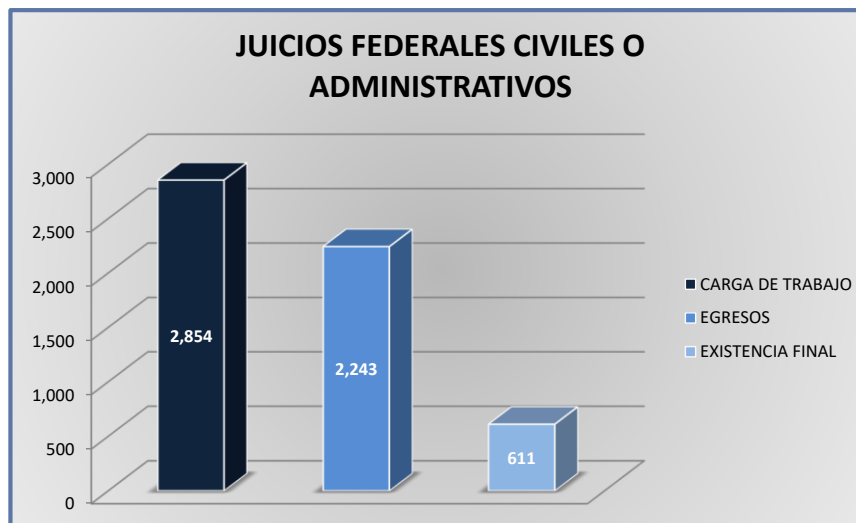
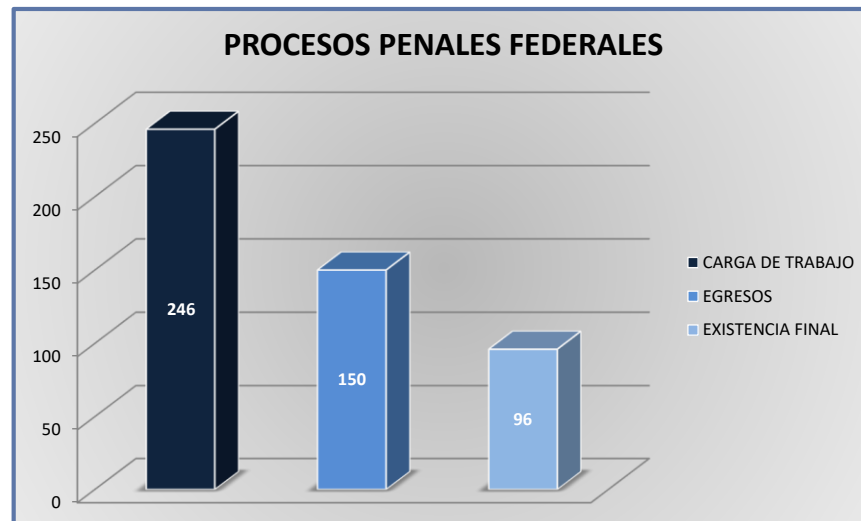
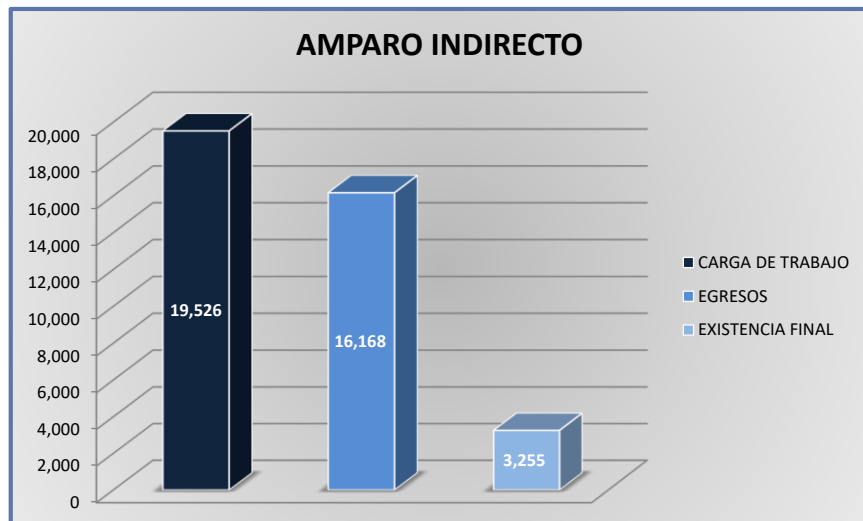
DEL 16 DE NOVIEMBRE DE 2018 AL 15 DE NOVIEMBRE DE 2019



JUZGADOS DE DISTRITO

CARGA DE TRABAJO ATENDIDA POR TIPO DE ASUNTO

DEL 16 DE NOVIEMBRE DE 2018 AL 15 DE NOVIEMBRE DE 2019



JUZGADOS DE DISTRITO

MOVIMIENTO ESTADÍSTICO DEL TOTAL DE ASUNTOS POR MATERIA Y RUBRO

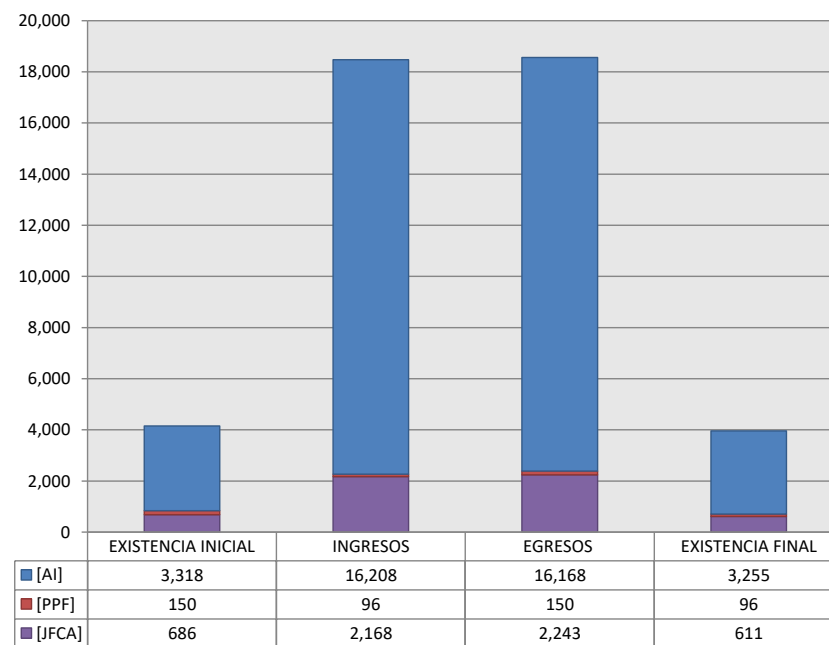
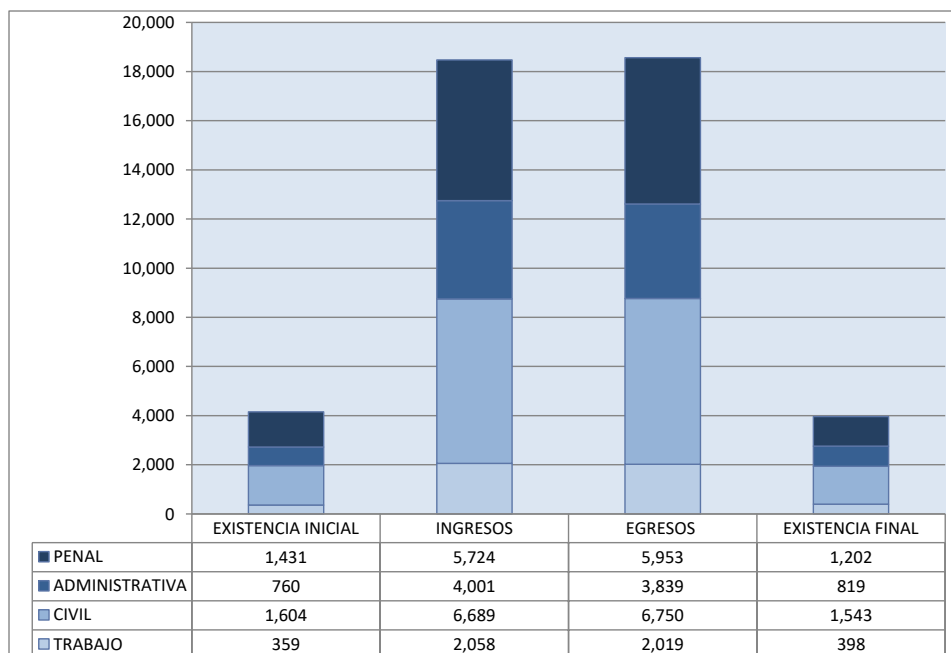
DEL 16 DE NOVIEMBRE DE 2018 AL 15 DE NOVIEMBRE DE 2019

7
O
CTO

		PENAL				ADMINISTRATIVA				CIVIL				TRABAJO				TOTAL			
		EXISTENCIA INICIAL	INGRESOS	EGRESOS	EXISTENCIA FINAL	EXISTENCIA INICIAL	INGRESOS	EGRESOS	EXISTENCIA FINAL	EXISTENCIA INICIAL	INGRESOS	EGRESOS	EXISTENCIA FINAL	EXISTENCIA INICIAL	INGRESOS	EGRESOS	EXISTENCIA FINAL	EXISTENCIA INICIAL	INGRESOS	EGRESOS	EXISTENCIA FINAL
AMPARO INDIRECTO	[AI]	1,281	5,628	5,803	1,106	757	3,993	3,829	818	921	4,529	4,517	933	359	2,058	2,019	398	3,318	16,208	16,168	3,255
PROCESOS PENALES FEDERALES	[PPF]	150	96	150	96	0	0	0	0	0	0	0	0	0	0	0	0	150	96	150	96
JUICIOS FEDERALES CIVILES O ADMINISTRATIVOS	[JFCA]	0	0	0	0	3	8	10	1	683	2,160	2,233	610	0	0	0	0	686	2,168	2,243	611
TOTAL		1,431	5,724	5,953	1,202	760	4,001	3,839	819	1,604	6,689	6,750	1,543	359	2,058	2,019	398	4,154	18,472	18,561	3,962

MATERIA

TIPO DE ASUNTO



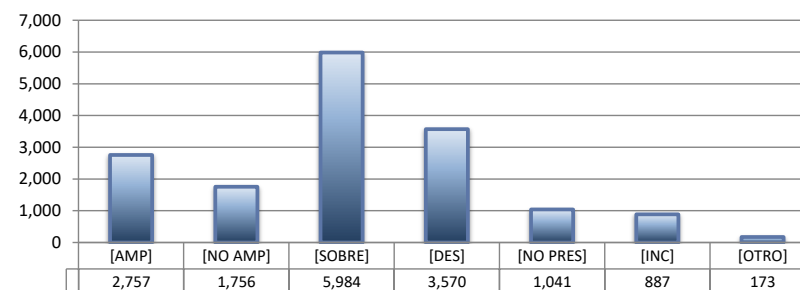
JUZGADOS DE DISTRITO

SENTIDO DE LAS SENTENCIAS Y RESOLUCIONES QUE PUSIERON FIN AL JUICIO, INSTANCIA O PROCEDIMIENTO

DEL 16 DE NOVIEMBRE DE 2018 AL 15 DE NOVIEMBRE DE 2019

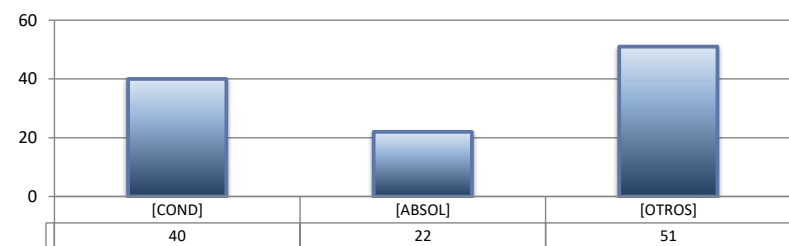
AMPARO INDIRECTO

		PENAL	ADMINISTRATIVA	CIVIL	TRABAJO	TOTAL
AMPARA	[AMP]	635	571	978	573	2,757
NO AMPARA	[NO AMP]	555	225	795	181	1,756
SOBRESEE	[SOBRE]	2,989	1,386	1,079	530	5,984
DESECHAMIENTO	[DES]	890	1,041	1,122	517	3,570
NO PRESENTADA	[NO PRES]	376	226	295	144	1,041
INCOMPETENCIA	[INC]	325	256	236	70	887
OTROS	[OTRO]	33	124	12	4	173
TOTAL		5,803	3,829	4,517	2,019	16,168



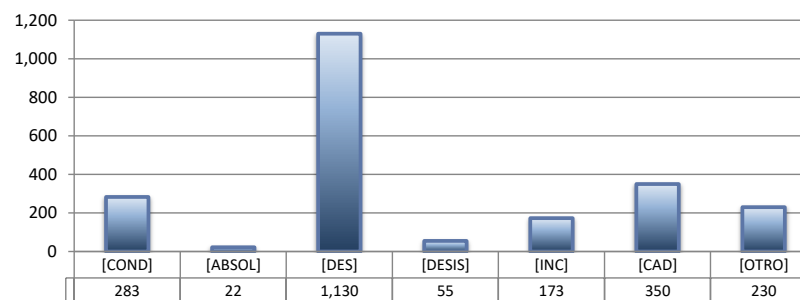
PROCESOS PENALES FEDERALES

		PENAL	ADMINISTRATIVA	CIVIL	TRABAJO	TOTAL
CONDENATORIA	[COND]	40	---	---	---	40
ABSOLUTORIA	[ABSOL]	22	---	---	---	22
OTROS	[OTROS]	51	---	---	---	51
TOTAL		113	0	0	0	113



JUICIOS FEDERALES CIVILES O ADMINISTRATIVOS

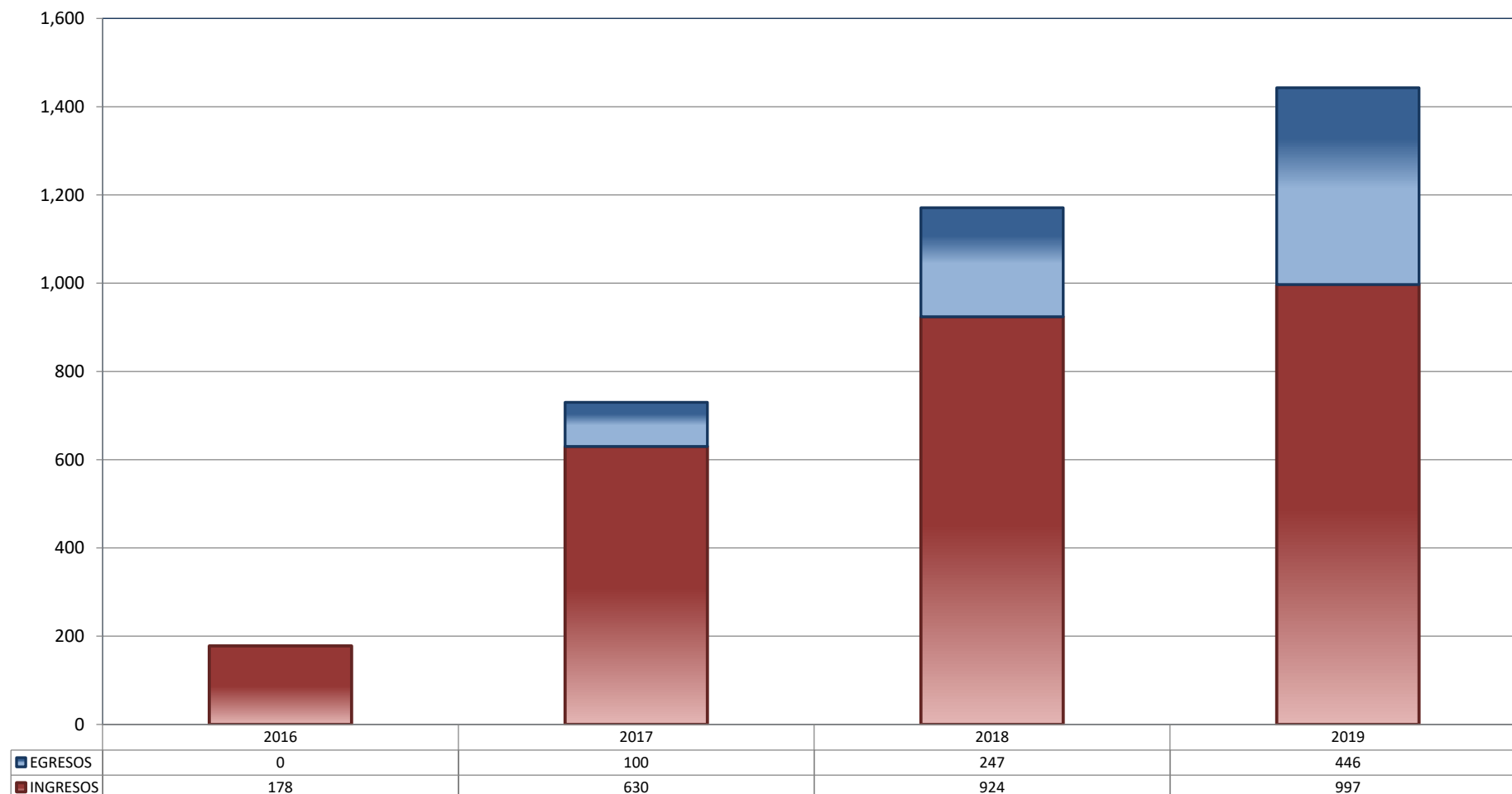
		PENAL	ADMINISTRATIVA	CIVIL	TRABAJO	TOTAL
CONDENATORIA	[COND]	---	1	282	---	283
ABSOLUTORIA	[ABSOL]	---	0	22	---	22
DESECHAMIENTO	[DES]	---	3	1,127	---	1,130
DESISTIMIENTO	[DESI]	---	0	55	---	55
INCOMPETENCIA	[INC]	---	1	172	---	173
CADUCIDAD	[CAD]	---	2	348	---	350
OTROS	[OTRO]	---	3	227	---	230
TOTAL		0	10	2,233	0	2,243



CENTRO DE JUSTICIA PENAL FEDERAL

TOTAL DE INGRESOS Y EGRESOS (1)

PERIODO ESTADÍSTICO 2016 - 2019

7
O
CTO

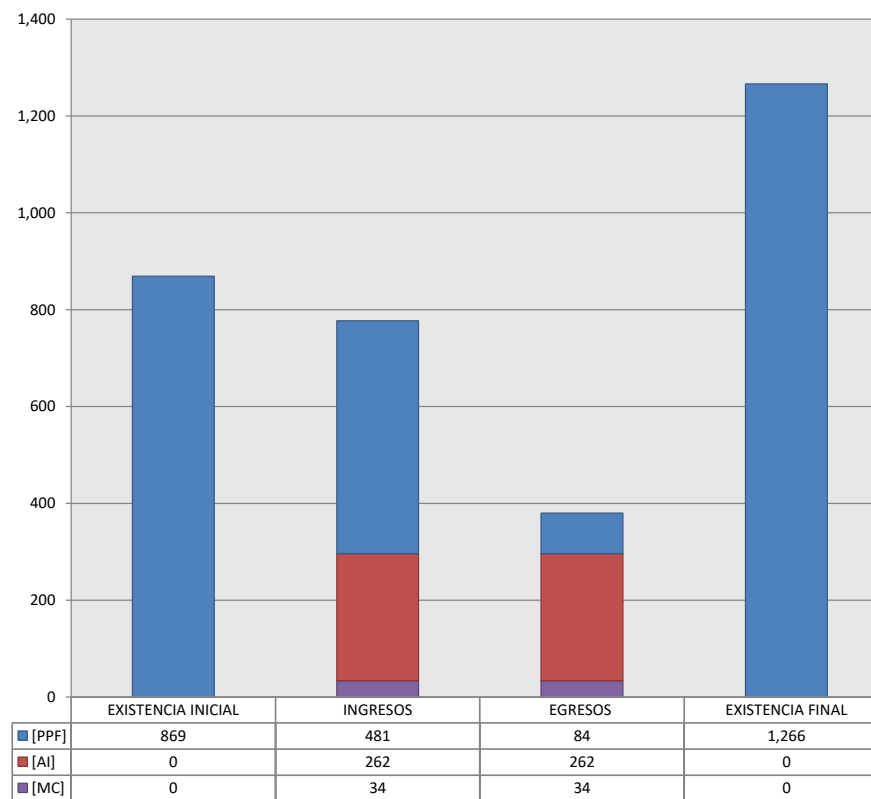
■ INGRESOS ■ EGRESOS

CENTRO DE JUSTICIA PENAL FEDERAL

MOVIMIENTO ESTADÍSTICO DEL TOTAL DE ASUNTOS POR RUBRO

DEL 16 DE NOVIEMBRE DE 2018 AL 15 DE NOVIEMBRE DE 2019

		TOTAL			
		EXISTENCIA INICIAL	INGRESOS	EGRESOS	EXISTENCIA FINAL
PROCESOS PENALES FEDERALES	[PPF]	869	481	84	1,266
ACTOS DE INVESTIGACIÓN	[AI]	0	262	262	0
MEDIDAS CAUTELARES	[MC]	0	34	34	0
TOTAL		869	777	380	1,266



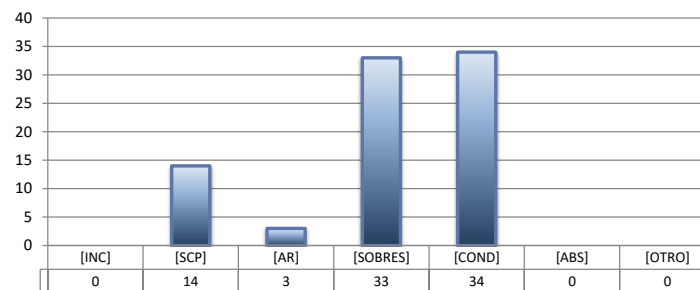
CENTRO DE JUSTICIA PENAL FEDERAL

SENTIDO DE LAS SENTENCIAS Y RESOLUCIONES QUE PUSIERON FIN AL JUICIO, INSTANCIA O PROCEDIMIENTO

DEL 16 DE NOVIEMBRE DE 2018 AL 15 DE NOVIEMBRE DE 2019

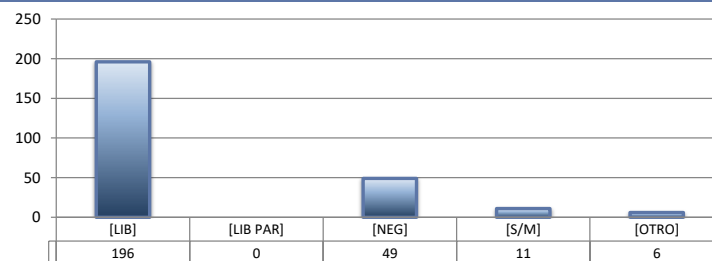
PROCESOS PENALES FEDERALES (1)

		TOTAL
INCOMPETENCIA	[INC]	0
SUSPENSIÓN CONDICIONAL DEL PROCESO	[SCP]	14
ACUERDO REPARATORIO	[AR]	3
SOBRESEIMIENTO	[SOBRES]	33
CONDENATORIA	[COND]	34
ABSOLUTORIA	[ABS]	0
OTRO (2)	[OTRO]	0
TOTAL		84



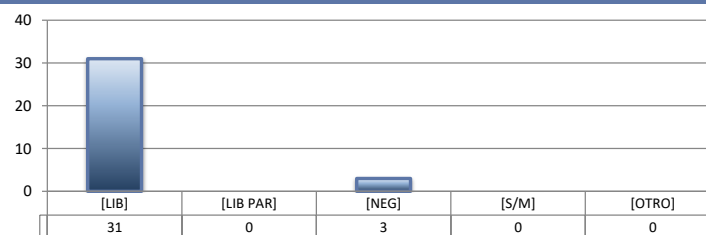
ACTOS DE INVESTIGACIÓN

		TOTAL
LIBRADA	[LIB]	196
LIBRADA PARCIALMENTE	[LIB PAR]	0
NEGADA	[NEG]	49
SIN MATERIA	[S/M]	11
OTRO	[OTRO]	6
TOTAL		262



MEDIDAS CAUTELARES

		TOTAL
LIBRADA	[LIB]	31
LIBRADA PARCIALMENTE	[LIB PAR]	0
NEGADA	[NEG]	3
SIN MATERIA	[S/M]	0
OTRO	[OTRO]	0
TOTAL		34



(1) Incluye los asuntos ingresados y egresados en procesos penales federales, actos de investigación y medidas cautelares.

(2) Se contabilizan las sentencias condenatorias y absolutorias dictadas tanto en el procedimiento abreviado como en el juicio oral.

(3) Incluye las sentencias de acumulación, sobreseimiento por prescripción, negativa de orden u otra.