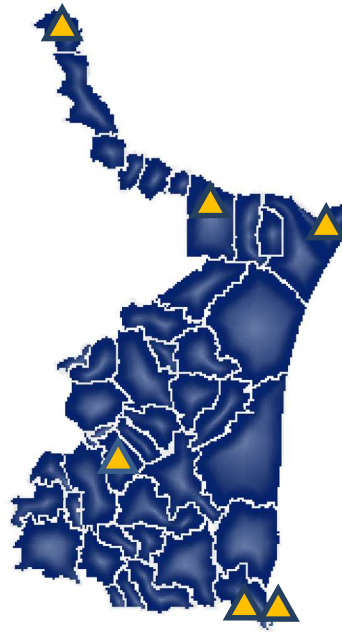


19^o C_{TO.}
TAMAULIPAS



ÓRGANOS JURISDICCIONALES

RESIDENCIA	TRIBUNALES COLEGIADOS	TRIBUNALES UNITARIOS	JUZGADOS DE DISTRITO
	ORDINARIOS	ORDINARIOS	ORDINARIOS
Ciudad Madero	0	0	1
Ciudad Victoria	4	1	4
Matamoros	0	2	4
Nuevo Laredo	0	1	2
Reynosa	2	2	2
Tampico	0	1	2
TOTAL	6	7	15

CENTROS DE JUSTICIA PENAL FEDERAL

RESIDENCIA	CENTROS DE JUSTICIA PENAL FEDERAL	JUEZ SISTEMA PENAL ACUSATORIO (JUECES DE CONTROL)	JUEZ SISTEMA PENAL ACUSATORIO (JUECES DE EJECUCIÓN)	JUEZ ADMINISTRADOR
Ciudad Madero	0	0	0	0
Ciudad Victoria	1	2	0	1
Matamoros	0	0	0	0
Nuevo Laredo	0	0	0	0
Reynosa	1	2	0	1
Tampico	0	0	0	0
TOTAL	2	4	0	2

Décimo Noveno Circuito Judicial

Tamaulipas

Contexto

El Décimo Noveno Circuito comprende la circunscripción territorial que ocupa el Estado de Tamaulipas, cuya extensión es de 80,249.3 kilómetros cuadrados que representa el 4.1% del territorio nacional; administrativamente se divide en 43 municipios en las que se asientan 3,650,602 habitantes² que constituyen el 2.86% del total nacional.

Cuadro 1.1 Datos demográficos del Estado de Tamaulipas.

Datos demográficos	
Número de Municipios	43
⁽¹⁾ Superficie (km ²)	80,249.30
⁽²⁾ Nacimientos	62,964
⁽²⁾ Defunciones	22,621
⁽²⁾ Tasa bruta de natalidad (Por mil)	17.25
⁽²⁾ Tasa bruta de mortalidad (Por cien)	6.2
⁽²⁾ Esperanza de vida al nacimiento total	75.25
⁽²⁾ Esperanza de vida al nacimiento hombres	72.23
⁽²⁾ Esperanza de vida al nacimiento mujeres	78.39

Del total de habitantes que integran el Circuito, 49.46% son hombres y 50.54% son mujeres.

Cuadro 1.2 Distribución poblacional por género del Estado de Tamaulipas.

Año	Número de habitantes	Cantidad	Porcentaje nivel nacional
	⁽²⁾ Población Total	3,650,602	2.86%
2020	Distribución por género	Cantidad	Porcentaje
	Hombres	1,805,630	49.46%
	Mujeres	1,844,972	50.54%

⁽¹⁾ Panorama sociodemográfico de México 2015 / Instituto Nacional de Estadística y Geografía.-- México: INEGI, c2015, 96p. ISBN 978-607-739-718-2. <http://www.inegi.org.mx/app/biblioteca/ficha.html?upc=702825078065>

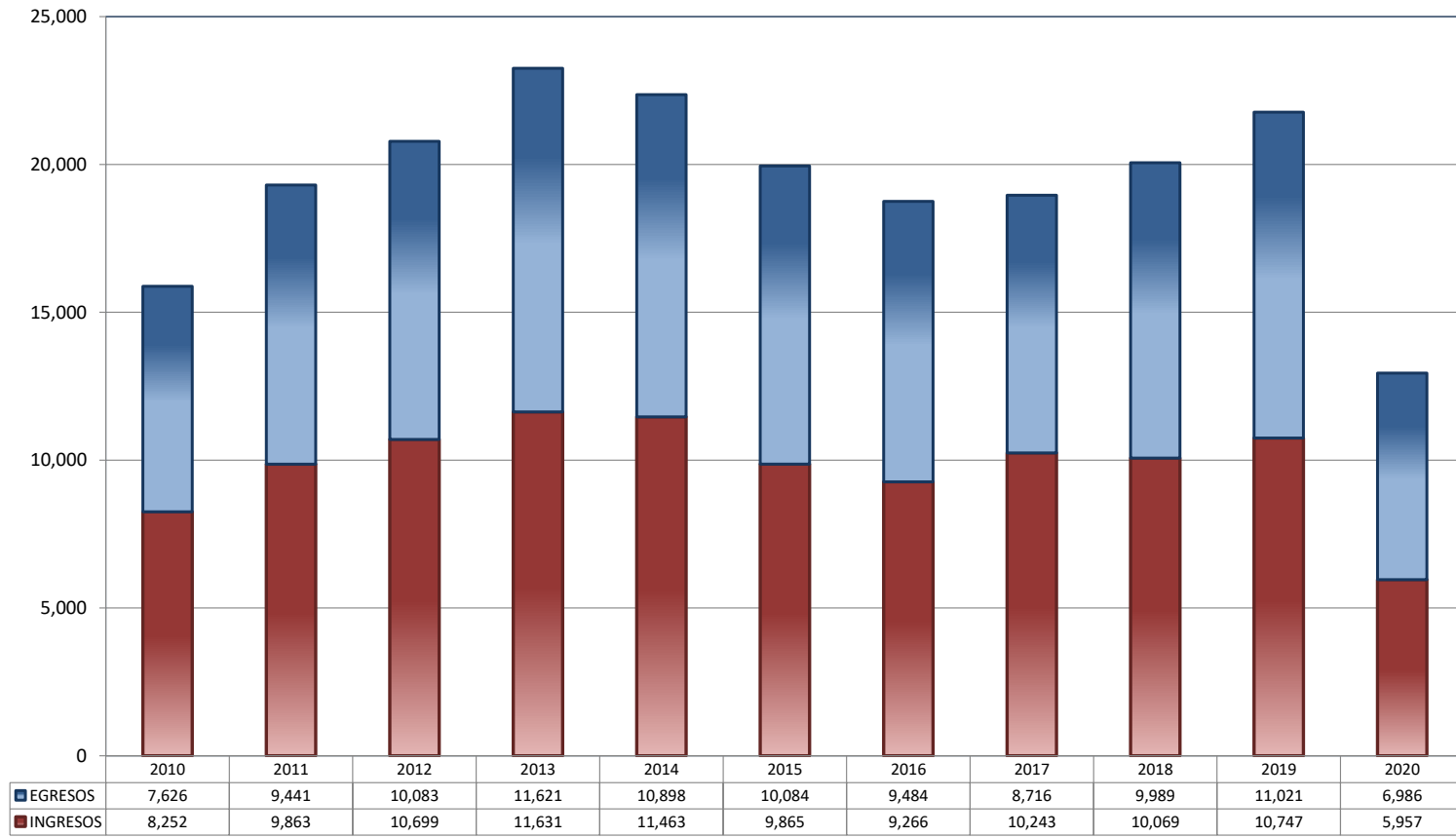
⁽²⁾ Indicadores demográficos. <https://datos.gob.mx/busca/dataset/proyecciones-de-la-poblacion-de-mexico-y-de-las-entidades-federativas-2016-2050>

TRIBUNALES COLEGIADOS DE CIRCUITO

TOTAL DE INGRESOS Y EGRESOS

PERIODO ESTADÍSTICO 2010 - 2020

19^o
CTO

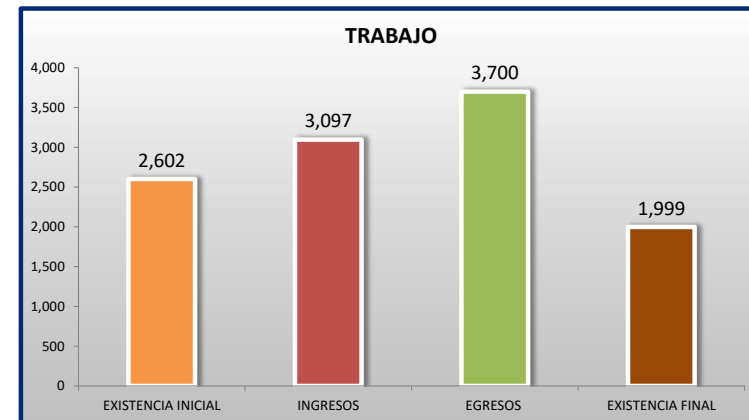
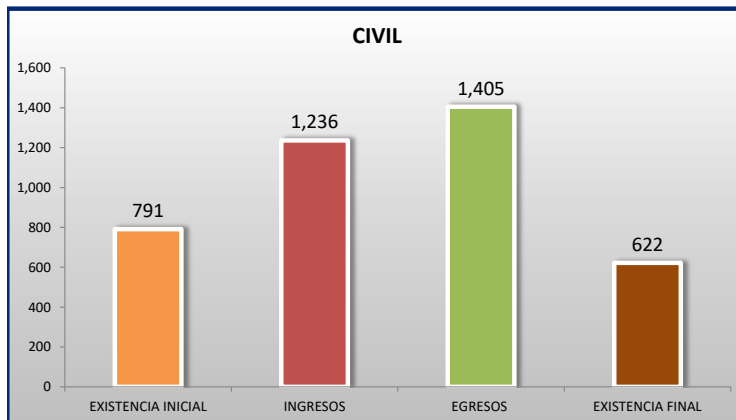
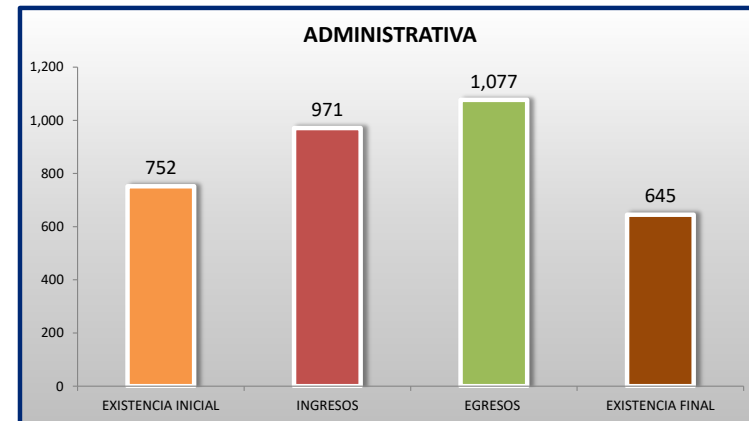
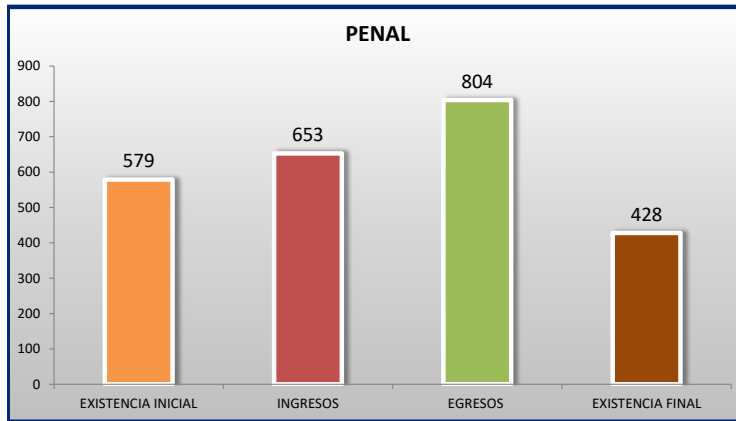


■ INGRESOS ■ EGRESOS

TRIBUNALES COLEGIADOS DE CIRCUITO

MOVIMIENTO ESTADÍSTICO DEL TOTAL DE ASUNTOS POR MATERIA

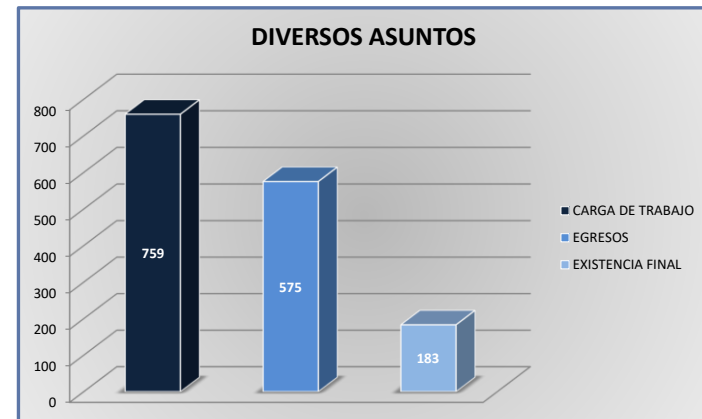
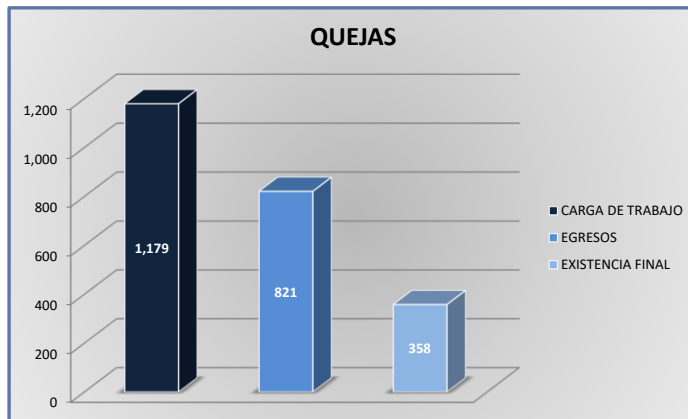
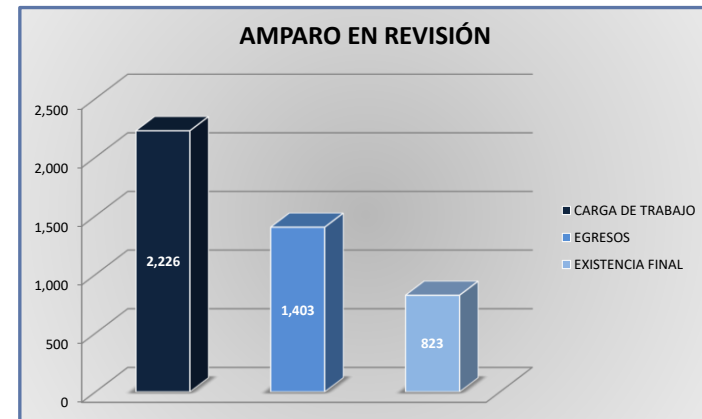
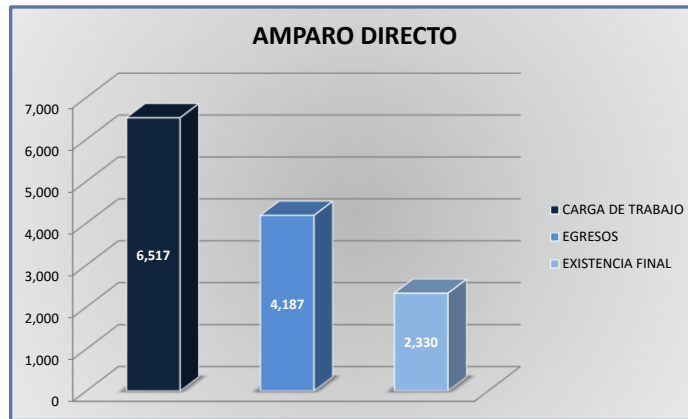
DEL 16 DE NOVIEMBRE DE 2019 AL 15 DE NOVIEMBRE DE 2020



TRIBUNALES COLEGIADOS DE CIRCUITO

CARGA DE TRABAJO ATENDIDA POR TIPO DE ASUNTO

DEL 16 DE NOVIEMBRE DE 2019 AL 15 DE NOVIEMBRE DE 2020



TRIBUNALES COLEGIADOS DE CIRCUITO

19^o
CTO

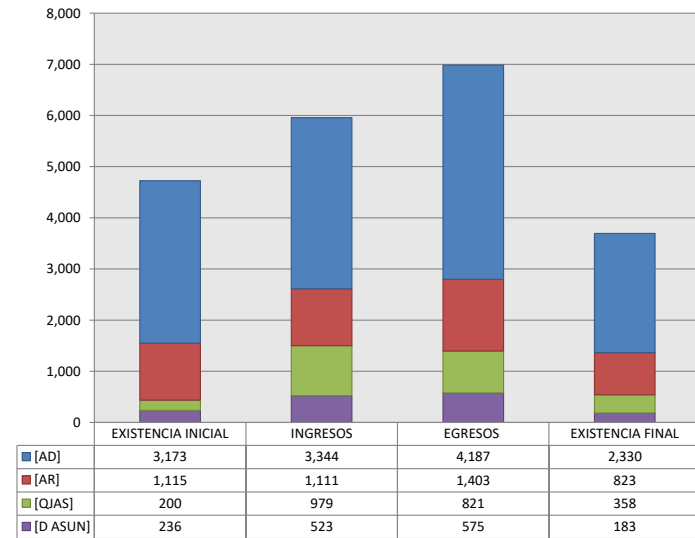
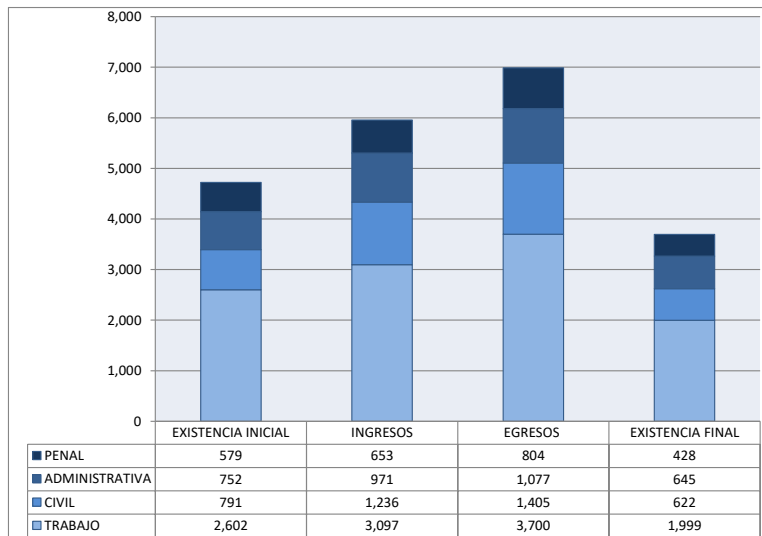
MOVIMIENTO ESTADÍSTICO DEL TOTAL DE ASUNTOS POR MATERIA Y RUBRO

DEL 16 DE NOVIEMBRE DE 2019 AL 15 DE NOVIEMBRE DE 2020

	PENAL				ADMINISTRATIVA				CIVIL				TRABAJO				TOTAL			
	EXISTENCIA INICIAL	INGRESOS	EGRESOS	EXISTENCIA FINAL	EXISTENCIA INICIAL	INGRESOS	EGRESOS	EXISTENCIA FINAL	EXISTENCIA INICIAL	INGRESOS	EGRESOS	EXISTENCIA FINAL	EXISTENCIA INICIAL	INGRESOS	EGRESOS	EXISTENCIA FINAL	EXISTENCIA INICIAL	INGRESOS	EGRESOS	EXISTENCIA FINAL
AMPARO DIRECTO [AD]	250	181	265	166	209	242	306	145	446	631	683	394	2,268	2,290	2,933	1,625	3,173	3,344	4,187	2,330
AMPARO EN REVISIÓN [AR]	247	256	332	171	436	332	374	394	272	288	410	150	160	235	287	108	1,115	1,111	1,403	823
QUEJAS [QJAS]	40	122	110	52	46	306	279	73	56	232	227	61	58	319	205	172	200	979	821	358
DIVERSOS ASUNTOS [D ASUN]	42	94	97	39	61	91	118	33	17	85	85	17	116	253	275	94	236	523	575	183
TOTAL	579	653	804	428	752	971	1,077	645	791	1,236	1,405	622	2,602	3,097	3,700	1,999	4,724	5,957	6,986	3,694

MATERIA

TIPO DE ASUNTO



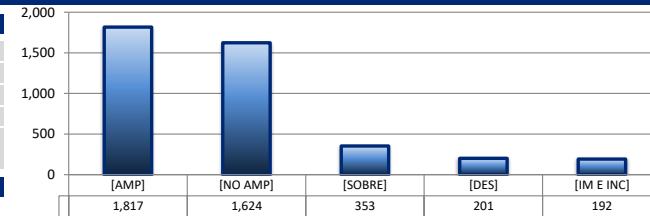
TRIBUNALES COLEGIADOS DE CIRCUITO

SENTIDO DE LAS SENTENCIAS Y RESOLUCIONES QUE PUSIERON FIN AL JUICIO O RECURSO

DEL 16 DE NOVIEMBRE DE 2019 AL 15 DE NOVIEMBRE DE 2020


AMPARO DIRECTO

		PENAL	ADMINISTRATIVA	CIVIL	TRABAJO	TOTAL
AMPARA	[AMP]	126	89	159	1,443	1,817
NO AMPARA	[NO AMP]	92	138	340	1,054	1,624
SOBRESEE	[SOBRE]	20	33	40	260	353
DESECHAMIENTO	[DES]	10	12	28	151	201
IMPEDIMENTO E INCOMPETENCIA	[IM E INC]	17	34	116	25	192
TOTAL		265	306	683	2,933	4,187



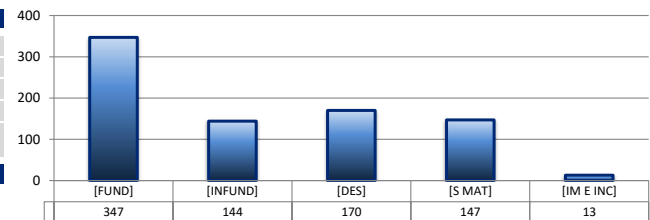
AMPARO EN REVISIÓN

		PENAL	ADMINISTRATIVA	CIVIL	TRABAJO	TOTAL
CONFIRMA	[CONF]	183	241	263	184	871
REVOCA	[REV]	78	65	91	73	307
MODIFICA	[MOD]	32	24	19	15	90
CADUCIDAD	[CAD]	0	0	0	0	0
DESECHAMIENTO	[DES]	16	18	22	8	64
SIN MATERIA	[S MAT]	12	19	15	3	49
IMPEDIMENTO E INCOMPETENCIA	[IM E INC]	11	7	0	4	22
TOTAL		332	374	410	287	1,403



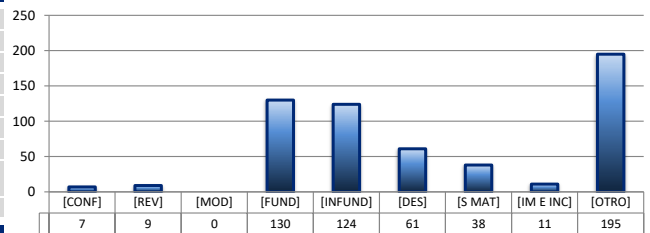
QUEJAS

		PENAL	ADMINISTRATIVA	CIVIL	TRABAJO	TOTAL
FUNDADA	[FUND]	46	122	106	73	347
INFUNDADA	[INFUND]	19	63	40	22	144
DESECHAMIENTO	[DES]	18	53	54	45	170
SIN MATERIA	[S MAT]	26	37	25	59	147
IMPEDIMENTO E INCOMPETENCIA	[IM E INC]	1	4	2	6	13
TOTAL		110	279	227	205	821



DIVERSOS ASUNTOS*

		PENAL	ADMINISTRATIVA	CIVIL	TRABAJO	TOTAL
CONFIRMA	[CONF]	0	7	0	0	7
REVOCA	[REV]	0	9	0	0	9
MODIFICA	[MOD]	0	0	0	0	0
FUNDADA	[FUND]	20	12	43	55	130
INFUNDADA	[INFUND]	33	23	26	42	124
DESECHAMIENTO	[DES]	4	39	7	11	61
SIN MATERIA	[S MAT]	6	7	1	24	38
IMPEDIMENTO E INCOMPETENCIA	[IM E INC]	2	3	1	5	11
OTROS	[OTRO]	32	18	7	138	195
TOTAL		97	118	85	275	575



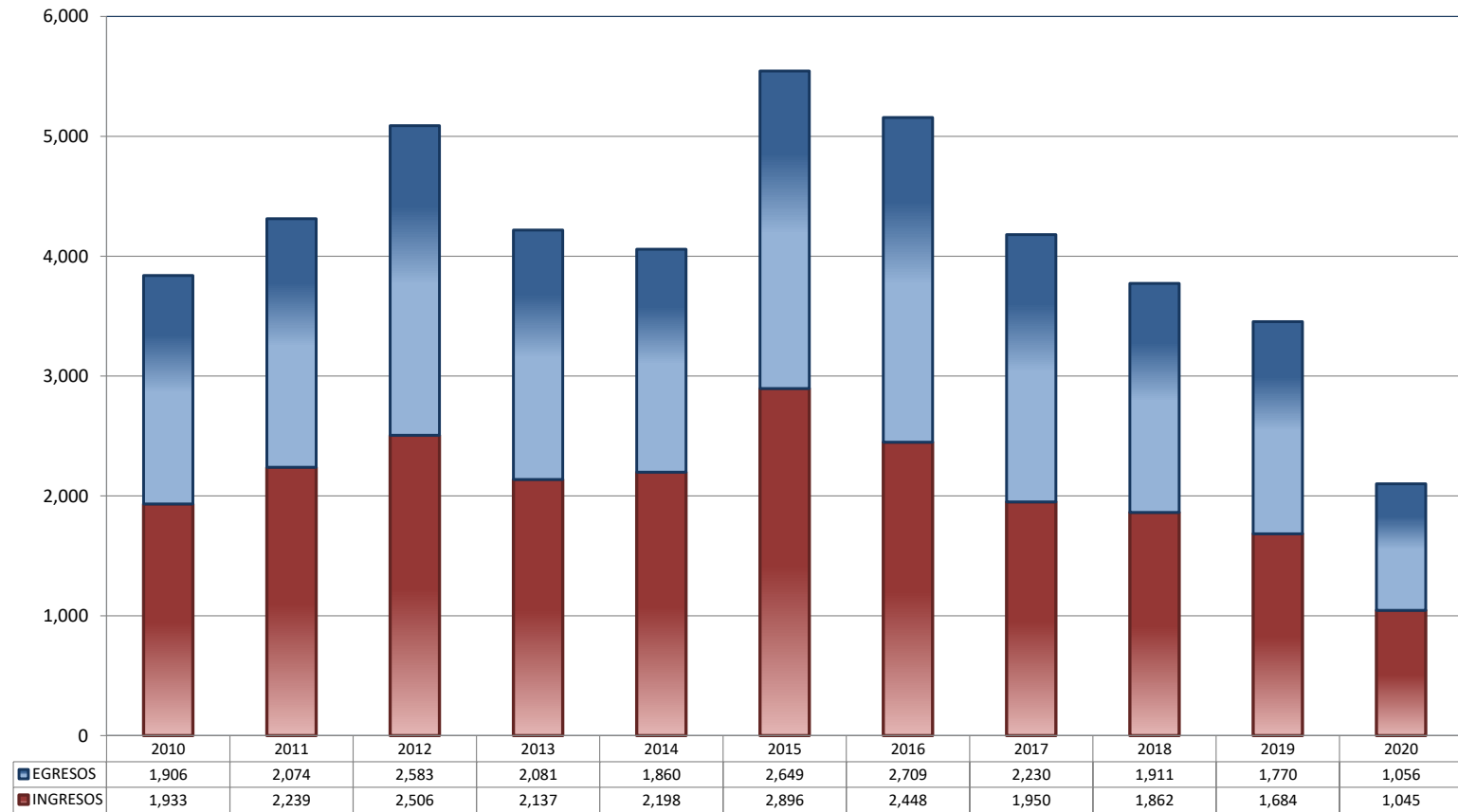
* Revisión fiscal, conflictos competenciales, impedimento, incidentes de inexecución, inconformidades, reclamaciones, reconocimiento de inocencia repetición del acto reclamado, revisión contenciosa administrativa y conflictos de acumulación.

TRIBUNALES UNITARIOS DE CIRCUITO

TOTAL DE INGRESOS Y EGRESOS

PERIODO ESTADÍSTICO 2010 - 2020

19^o
CTO

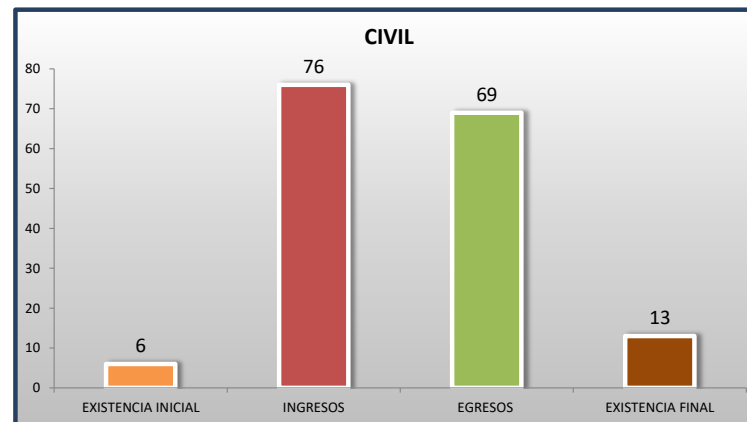
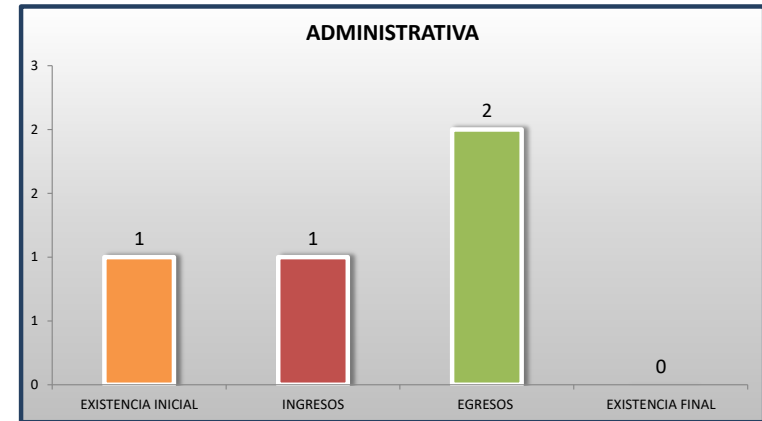
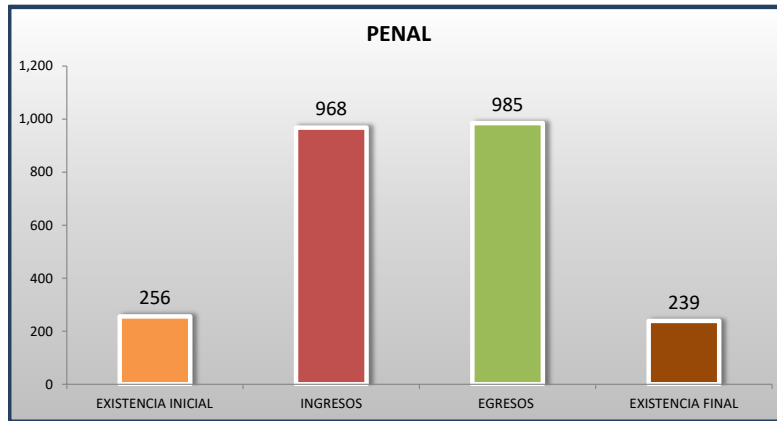


■ INGRESOS ■ EGRESOS

TRIBUNALES UNITARIOS DE CIRCUITO

MOVIMIENTO ESTADÍSTICO DEL TOTAL DE ASUNTOS POR MATERIA

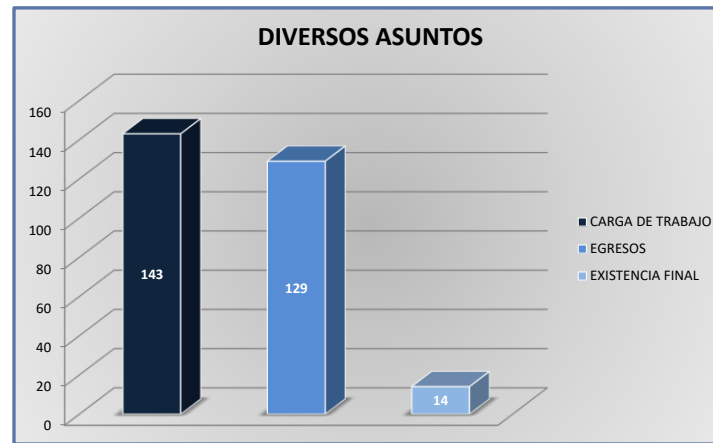
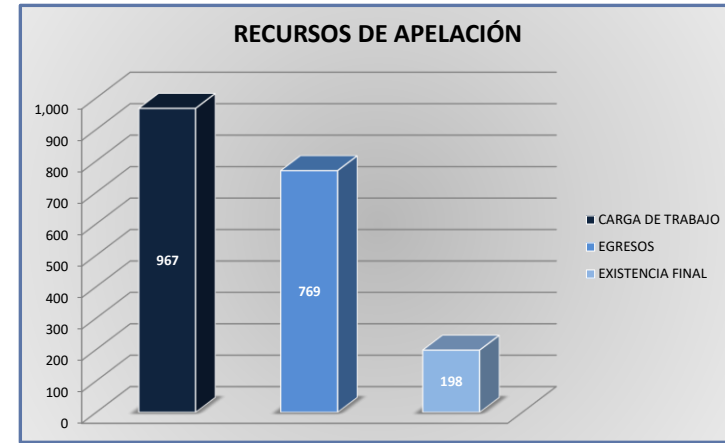
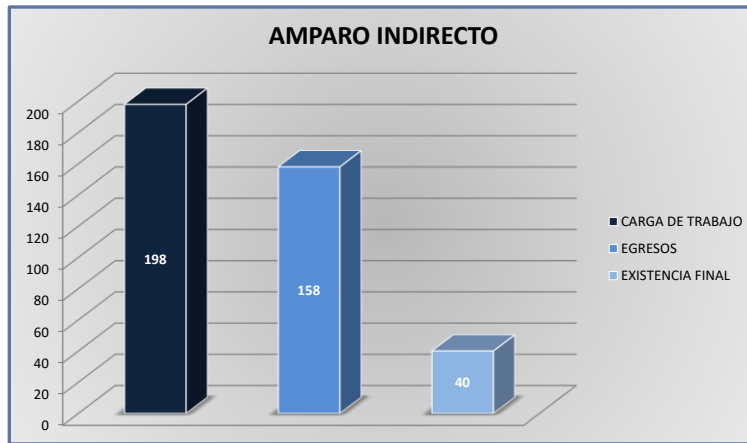
DEL 16 DE NOVIEMBRE DE 2019 AL 15 DE NOVIEMBRE DE 2020



TRIBUNALES UNITARIOS DE CIRCUITO

CARGA DE TRABAJO ATENDIDA POR TIPO DE ASUNTO

DEL 16 DE NOVIEMBRE DE 2019 AL 15 DE NOVIEMBRE DE 2020



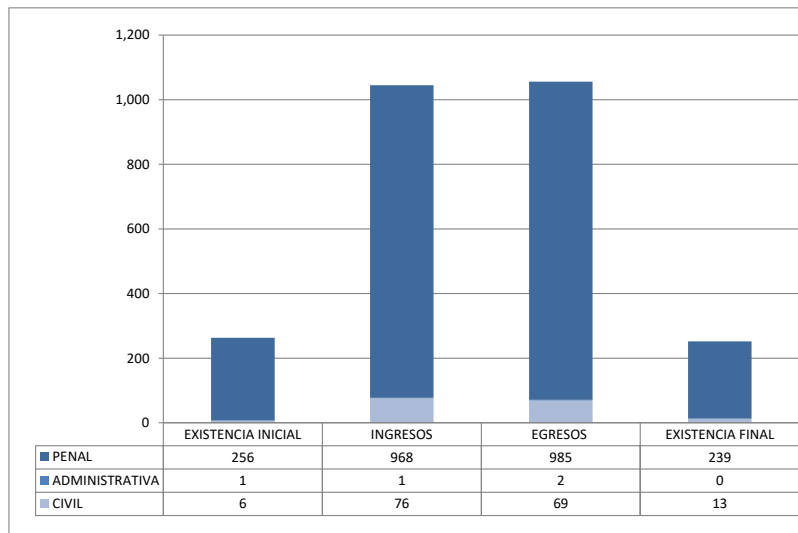
TRIBUNALES UNITARIOS DE CIRCUITO

MOVIMIENTO ESTADÍSTICO DEL TOTAL DE ASUNTOS POR MATERIA Y RUBRO

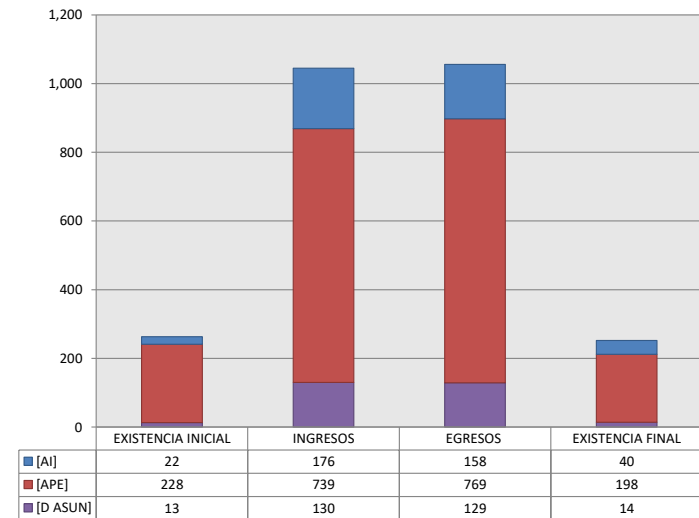
DEL 16 DE NOVIEMBRE DE 2019 AL 15 DE NOVIEMBRE DE 2020

		PENAL				ADMINISTRATIVA				CIVIL				TOTAL			
		EXISTENCIA INICIAL	INGRESOS	EGRESOS	EXISTENCIA FINAL	EXISTENCIA INICIAL	INGRESOS	EGRESOS	EXISTENCIA FINAL	EXISTENCIA INICIAL	INGRESOS	EGRESOS	EXISTENCIA FINAL	EXISTENCIA INICIAL	INGRESOS	EGRESOS	EXISTENCIA FINAL
AMPARO INDIRECTO [AI]		18	154	137	35	1	1	2	0	3	21	19	5	22	176	158	40
RECURSO DE APELACIÓN [APE]		226	690	725	191	0	0	0	0	2	49	44	7	228	739	769	198
DIVERSOS ASUNTOS (1) [D ASUN]		12	124	123	13	0	0	0	0	1	6	6	1	13	130	129	14
TOTAL		256	968	985	239	1	1	2	0	6	76	69	13	263	1,045	1,056	252

MATERIA



TIPO DE ASUNTO



(1) INCLUYE LOS RECURSOS DE DENEGADA APELACIÓN Y QUEJA, ASÍ COMO LOS IMPEDIMENTOS, CONFLICTOS COMPETENCIALES ENTRE JUECES, CONFLICTOS DE ACUMULACIÓN, OTRO Y RECONOCIMIENTO DE INOCENCIA Y ANULACIÓN DE SENTENCIA.

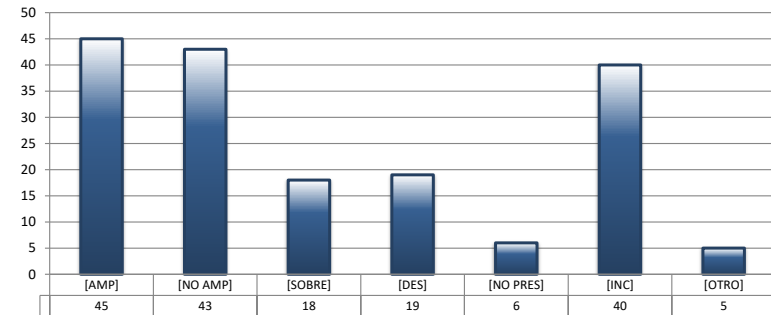
TRIBUNALES UNITARIOS DE CIRCUITO

SENTIDO DE LAS SENTENCIAS Y RESOLUCIONES QUE PUSIERON FIN AL JUICIO O PROCEDIMIENTO

DEL 16 DE NOVIEMBRE DE 2019 AL 15 DE NOVIEMBRE DE 2020

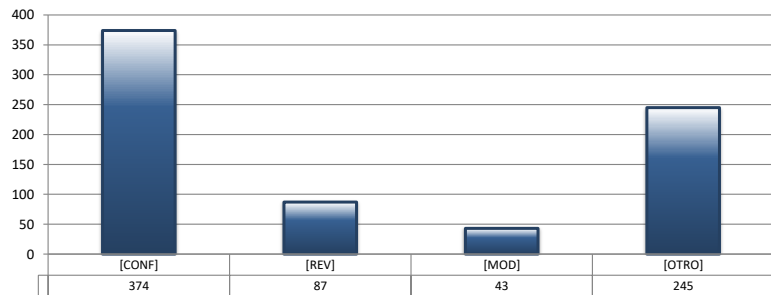
AMPARO INDIRECTO

		PENAL	ADMINISTRATIVA	CIVIL	TOTAL
AMPARA	[AMP]	43	0	2	45
NO AMPARA	[NO AMP]	39	0	4	43
SOBRESEE	[SOBRE]	18	0	0	18
DESECHAMIENTO	[DES]	16	0	3	19
NO PRESENTADA	[NO PRES]	4	0	2	6
INCOMPETENCIA	[INC]	34	1	5	40
OTROS	[OTRO]	4	0	1	5
TOTAL		158	1	17	176



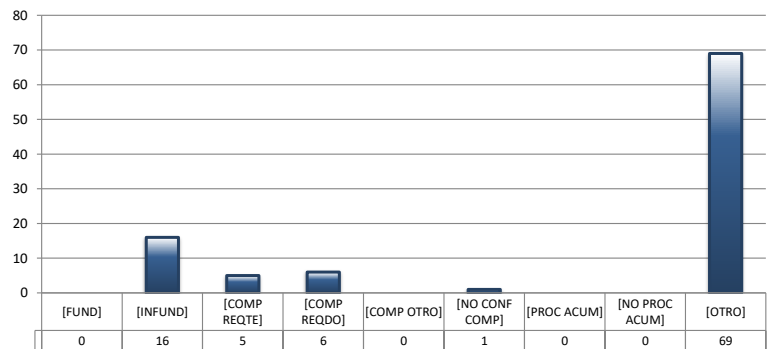
RECURSOS DE APELACIÓN

		PENAL	ADMINISTRATIVA	CIVIL	TOTAL
CONFIRMA	[CONF]	353	0	21	374
REVOCA	[REV]	84	0	3	87
MODIFICA	[MOD]	43	0	0	43
OTROS	[OTRO]	238	0	7	245
TOTAL		718	0	31	749



DIVERSOS ASUNTOS

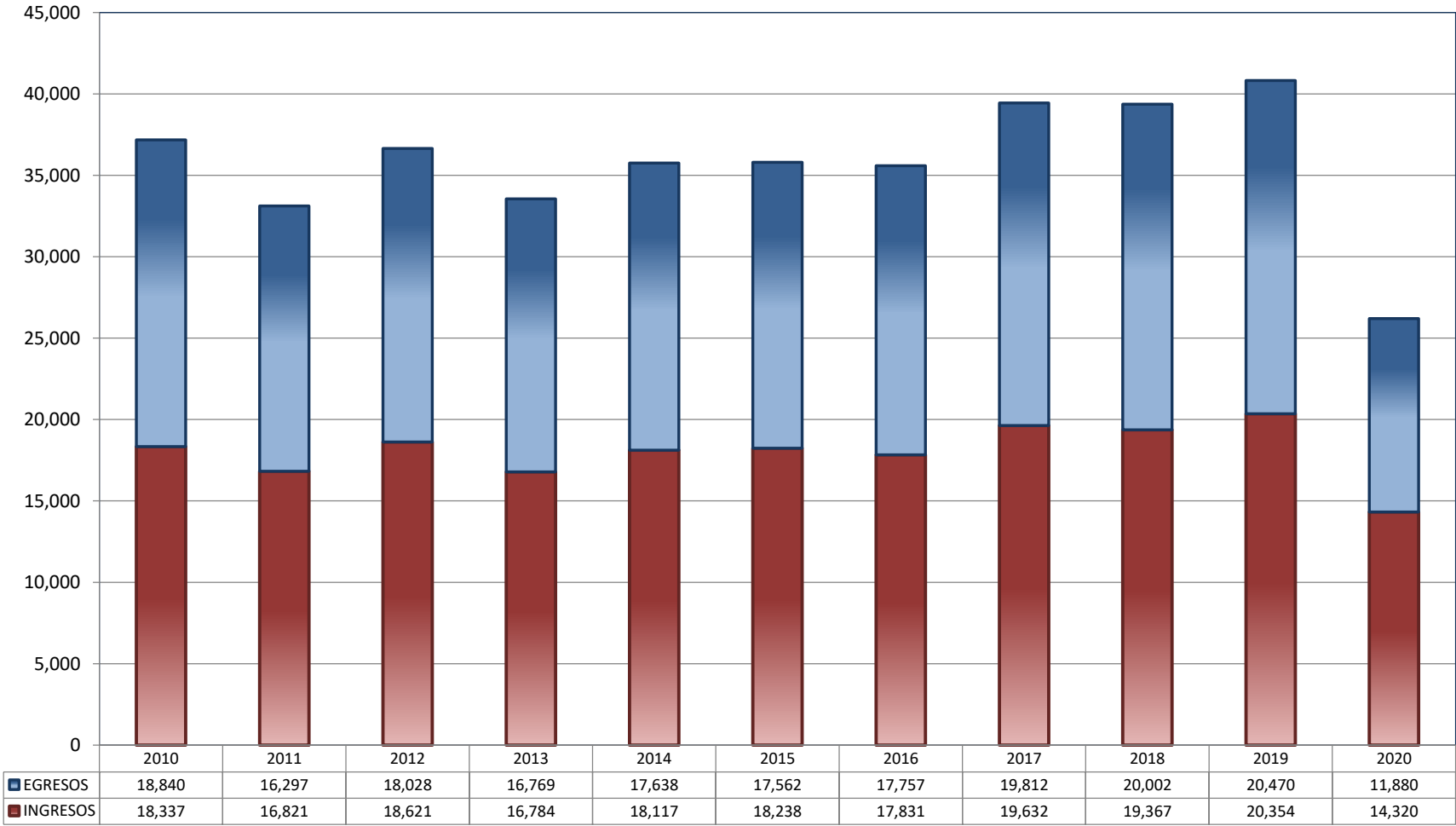
		PENAL	ADMINISTRATIVA	CIVIL	TOTAL
FUNDADA	[FUND]	0	0	0	0
INFUNDADA	[INFUND]	16	0	0	16
COMPETENTE REQUIRENTE	[COMP REQTE]	5	0	0	5
COMPETENTE REQUERIDO	[COMP REQDO]	6	0	0	6
COMPETENTE OTRO	[COMP OTRO]	0	0	0	0
DECLARA NO HAY CONFLICTO COMPETENCIAL	[NO CONF COMP]	1	0	0	1
PROCEDE ACUMULACIÓN	[PROC ACUM]	0	0	0	0
NO PROCEDE ACUMULACIÓN	[NO PROC ACUM]	0	0	0	0
OTRO	[OTRO]	68	0	1	69
TOTAL		96	0	1	97



JUZGADOS DE DISTRITO

TOTAL DE INGRESOS Y EGRESOS

PERIODO ESTADÍSTICO 2010 - 2020

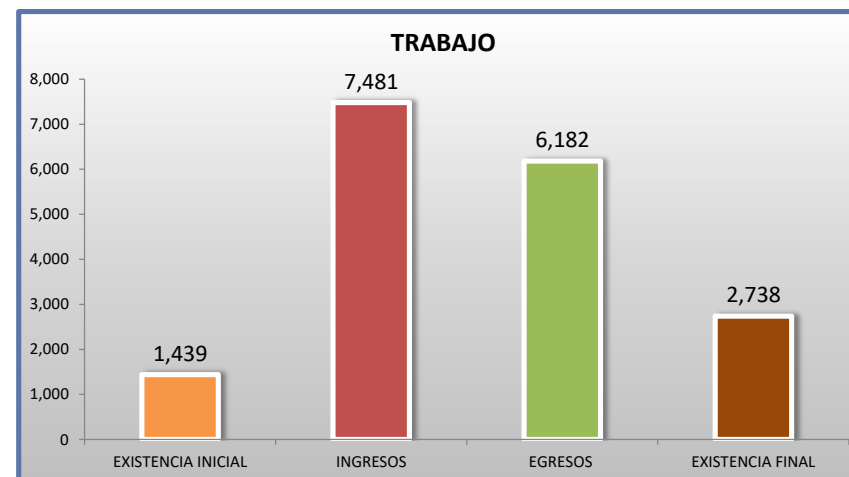
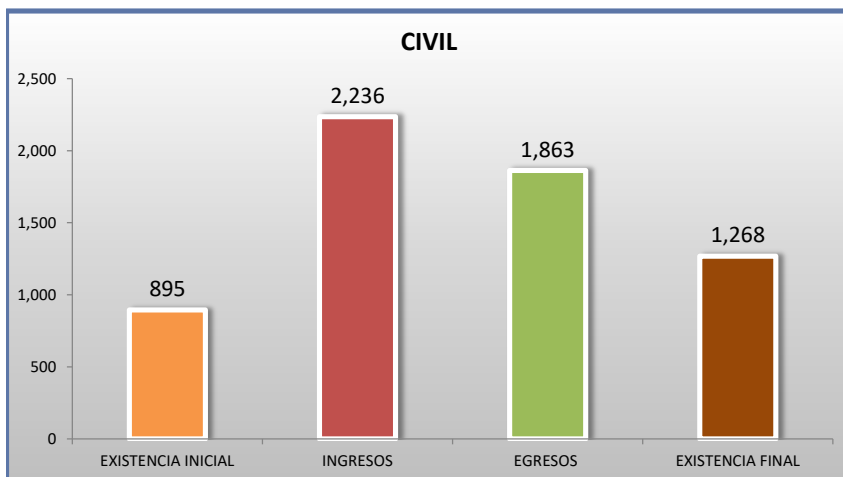
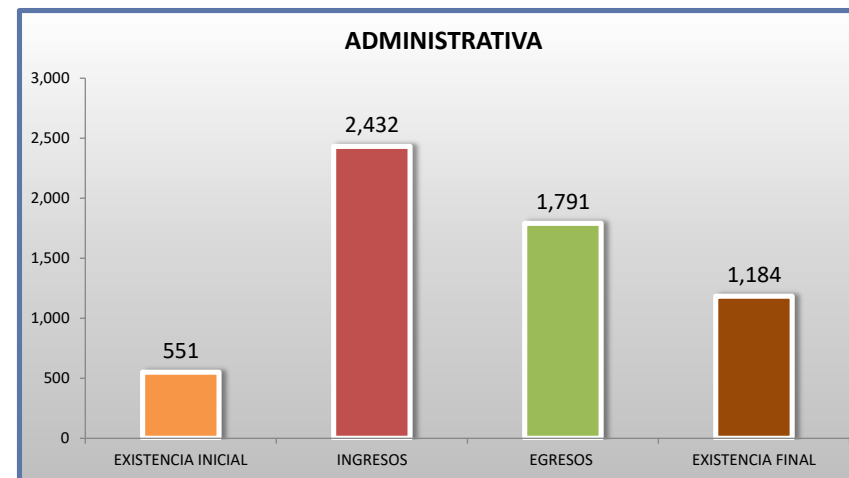
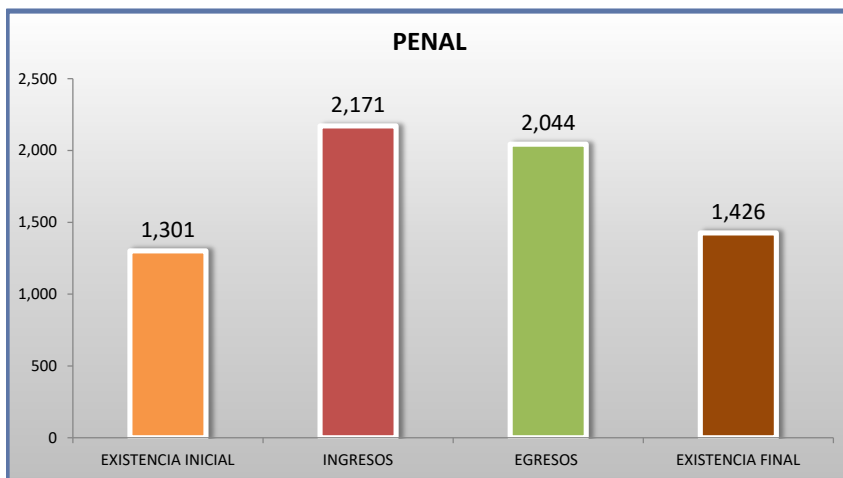


■ INGRESOS ■ EGRESOS

JUZGADOS DE DISTRITO

MOVIMIENTO ESTADÍSTICO DEL TOTAL DE ASUNTOS POR MATERIA

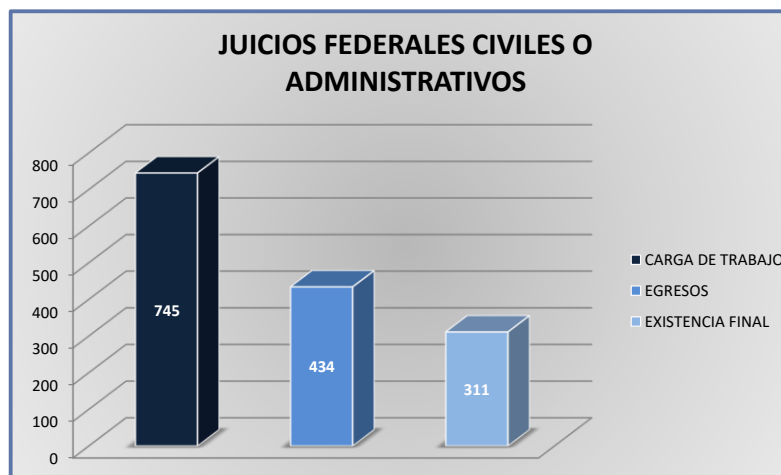
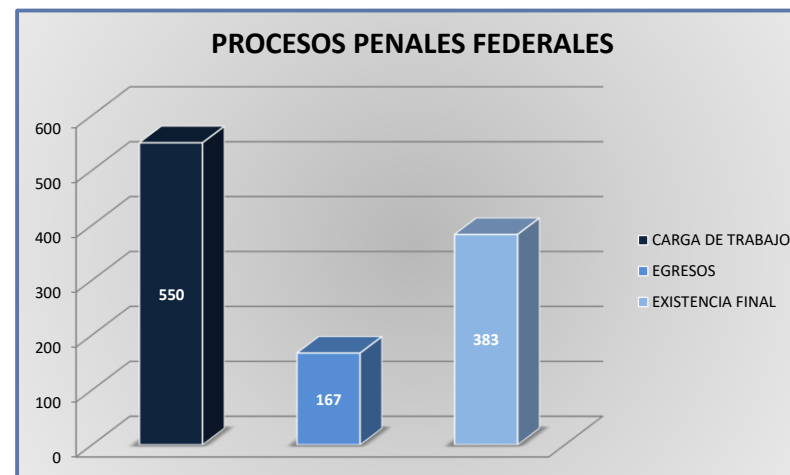
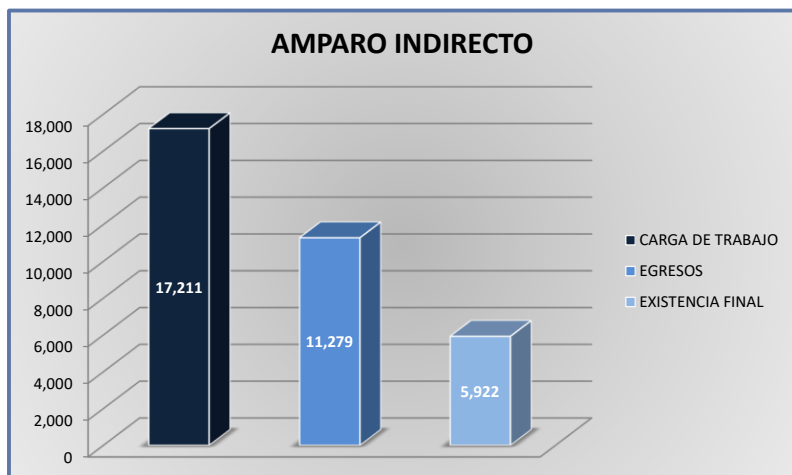
DEL 16 DE NOVIEMBRE DE 2019 AL 15 DE NOVIEMBRE DE 2020



JUZGADOS DE DISTRITO

CARGA DE TRABAJO ATENDIDA POR TIPO DE ASUNTO

DEL 16 DE NOVIEMBRE DE 2019 AL 15 DE NOVIEMBRE DE 2020



JUZGADOS DE DISTRITO

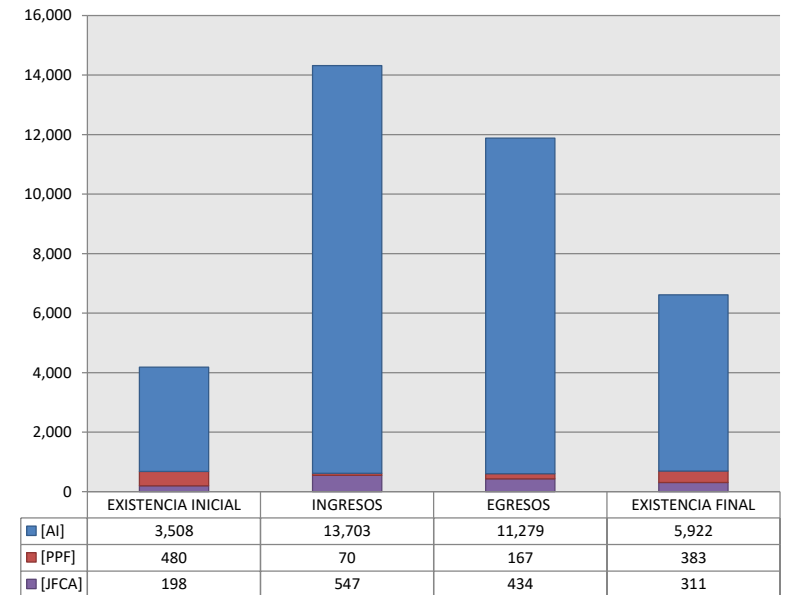
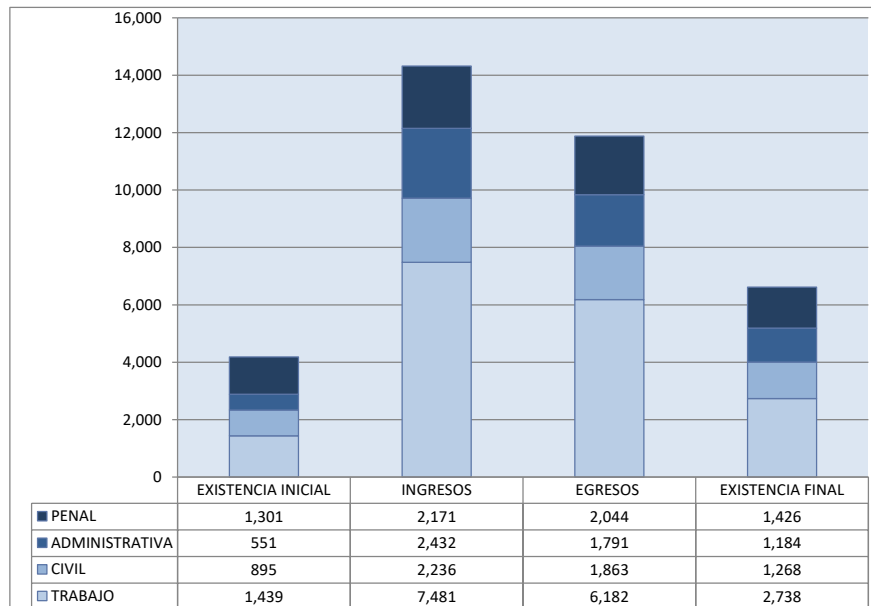
MOVIMIENTO ESTADÍSTICO DEL TOTAL DE ASUNTOS POR MATERIA Y RUBRO

DEL 16 DE NOVIEMBRE DE 2019 AL 15 DE NOVIEMBRE DE 2020

	PENAL				ADMINISTRATIVA				CIVIL				TRABAJO				TOTAL			
	EXISTENCIA INICIAL	INGRESOS	EGRESOS	EXISTENCIA FINAL	EXISTENCIA INICIAL	INGRESOS	EGRESOS	EXISTENCIA FINAL	EXISTENCIA INICIAL	INGRESOS	EGRESOS	EXISTENCIA FINAL	EXISTENCIA INICIAL	INGRESOS	EGRESOS	EXISTENCIA FINAL	EXISTENCIA INICIAL	INGRESOS	EGRESOS	EXISTENCIA FINAL
AMPARO INDIRECTO [AI]	821	2,101	1,877	1,043	550	2,430	1,791	1,181	698	1,691	1,429	960	1,439	7,481	6,182	2,738	3,508	13,703	11,279	5,922
PROCESOS PENALES FEDERALES [PPF]	480	70	167	383	0	0	0	0	0	0	0	0	0	0	0	0	480	70	167	383
JUICIOS FEDERALES CIVILES O ADMINISTRATIVOS [JFCA]	0	0	0	0	1	2	0	3	197	545	434	308	0	0	0	0	198	547	434	311
TOTAL	1,301	2,171	2,044	1,426	551	2,432	1,791	1,184	895	2,236	1,863	1,268	1,439	7,481	6,182	2,738	4,186	14,320	11,880	6,616

MATERIA

TIPO DE ASUNTO



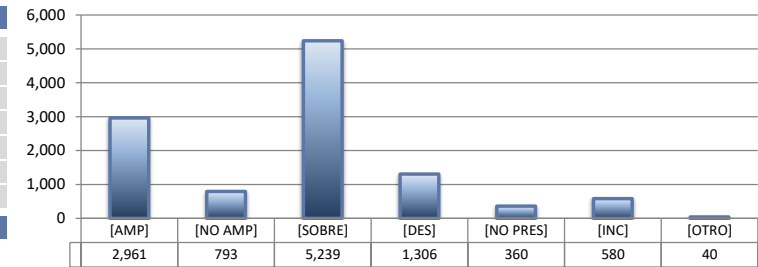
JUZGADOS DE DISTRITO

SENTIDO DE LAS SENTENCIAS Y RESOLUCIONES QUE PUSIERON FIN AL JUICIO, INSTANCIA O PROCEDIMIENTO

DEL 16 DE NOVIEMBRE DE 2019 AL 15 DE NOVIEMBRE DE 2020

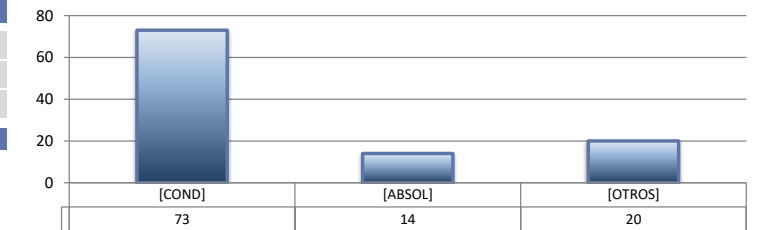
AMPARO INDIRECTO

		PENAL	ADMINISTRATIVA	CIVIL	TRABAJO	TOTAL
AMPARA	[AMP]	164	257	268	2,272	2,961
NO AMPARA	[NO AMP]	212	75	198	308	793
SOBRESEE	[SOBRE]	1,004	750	433	3,052	5,239
DESECHAMIENTO	[DES]	223	389	312	382	1,306
NO PRESENTADA	[NO PRES]	70	74	101	115	360
INCOMPETENCIA	[INC]	202	242	113	23	580
OTROS	[OTRO]	2	4	4	30	40
TOTAL		1,877	1,791	1,429	6,182	11,279



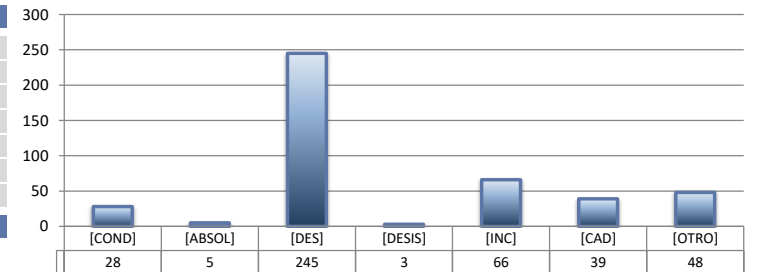
PROCESOS PENALES FEDERALES

		PENAL	ADMINISTRATIVA	CIVIL	TRABAJO	TOTAL
CONDENATORIA	[COND]	73	---	---	---	73
ABSOLUTORIA	[ABSOL]	14	---	---	---	14
OTROS	[OTROS]	20	---	---	---	20
TOTAL		107	0	0	0	107



JUICIOS FEDERALES CIVILES O ADMINISTRATIVOS

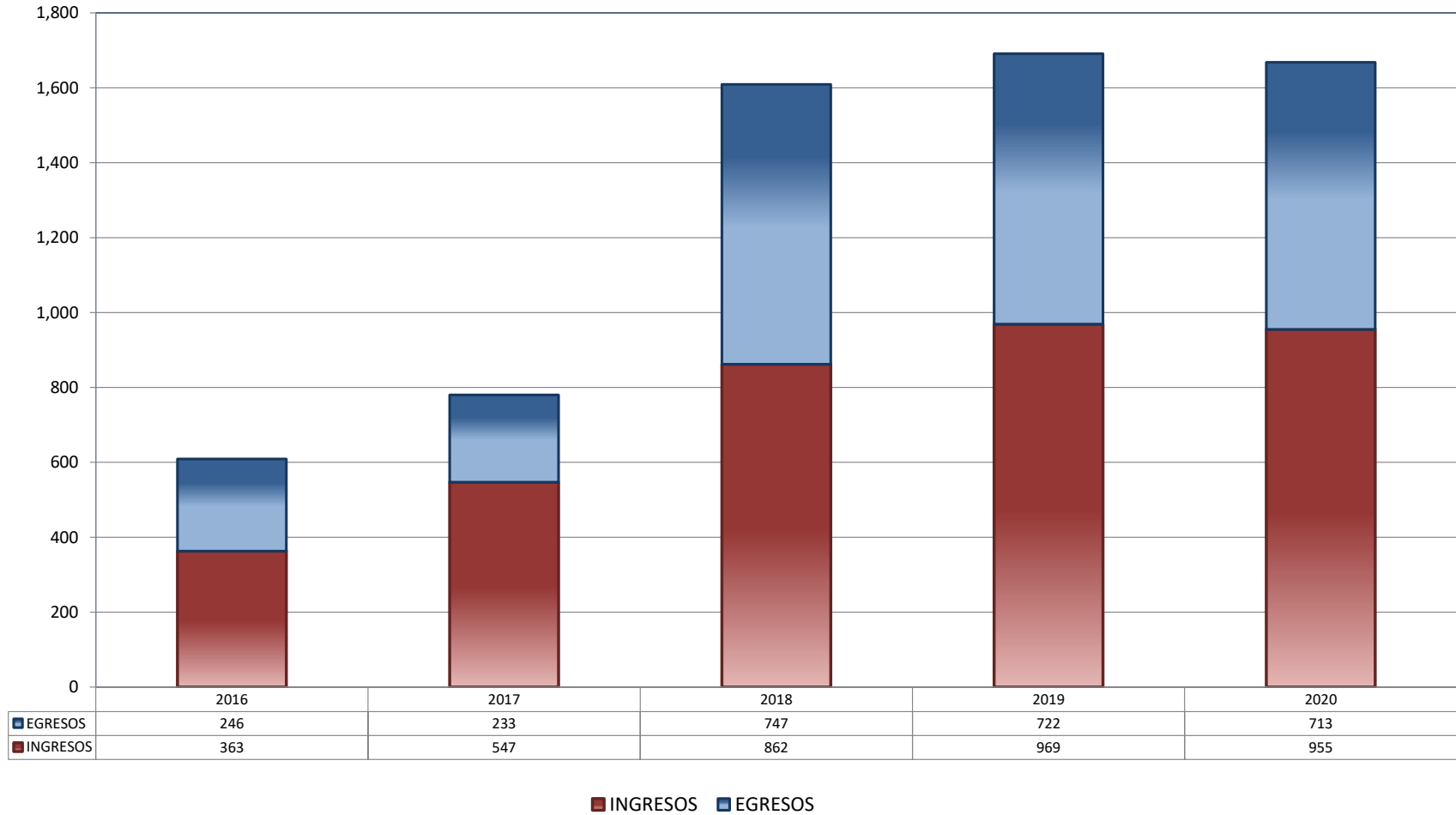
		PENAL	ADMINISTRATIVA	CIVIL	TRABAJO	TOTAL
CONDENATORIA	[COND]	---	0	28	---	28
ABSOLUTORIA	[ABSOL]	---	0	5	---	5
DESECHAMIENTO	[DES]	---	0	245	---	245
DESISTIMIENTO	[DESI]	---	0	3	---	3
INCOMPETENCIA	[INC]	---	0	66	---	66
CADUCIDAD	[CAD]	---	0	39	---	39
OTROS	[OTRO]	---	0	48	---	48
TOTAL		0	0	434	0	434



CENTROS DE JUSTICIA PENAL FEDERAL

TOTAL DE INGRESOS Y EGRESOS (1)

PERIODO ESTADÍSTICO 2016 - 2020

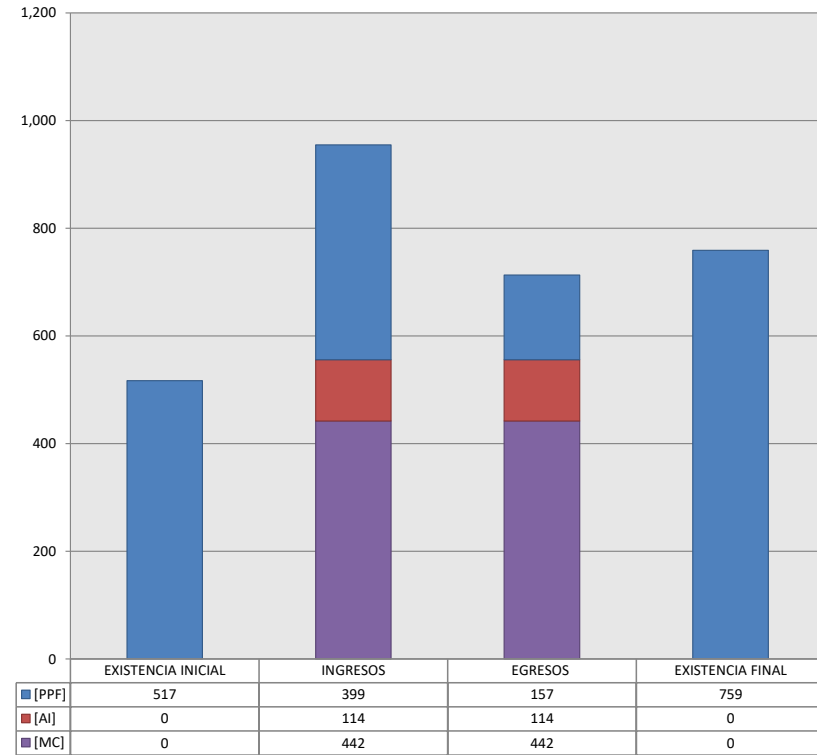


CENTROS DE JUSTICIA PENAL FEDERAL

MOVIMIENTO ESTADÍSTICO DEL TOTAL DE ASUNTOS POR RUBRO

DEL 16 DE NOVIEMBRE DE 2019 AL 15 DE NOVIEMBRE DE 2020

		TOTAL			
		EXISTENCIA INICIAL	INGRESOS	EGRESOS	EXISTENCIA FINAL
PROCESOS PENALES FEDERALES	[PPF]	517	399	157	759
ACTOS DE INVESTIGACIÓN	[AI]	0	114	114	0
MEDIDAS CAUTELARES	[MC]	0	442	442	0
TOTAL		517	955	713	759



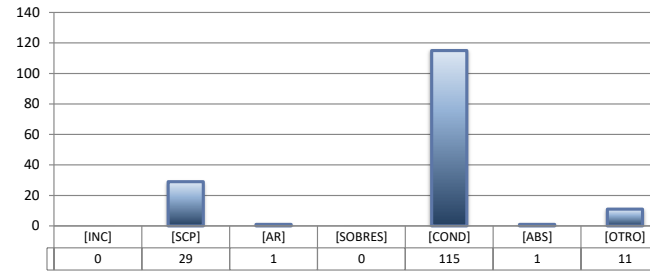
CENTROS DE JUSTICIA PENAL FEDERAL

SENTIDO DE LAS SENTENCIAS Y RESOLUCIONES QUE PUSIERON FIN AL JUICIO, INSTANCIA O PROCEDIMIENTO

DEL 16 DE NOVIEMBRE DE 2019 AL 15 DE NOVIEMBRE DE 2020

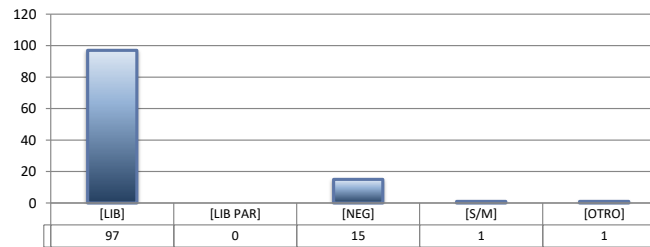
PROCESOS PENALES FEDERALES (1)

		TOTAL
INCOMPETENCIA	[INC]	0
SUSPENSIÓN CONDICIONAL DEL PROCESO	[SCP]	29
ACUERDO REPARATORIO	[AR]	1
SOBRESEIMIENTO	[SOBRES]	0
CONDENATORIA	[COND]	115
ABSOLUTORIA	[ABS]	1
OTRO (2)	[OTRO]	11
TOTAL		157



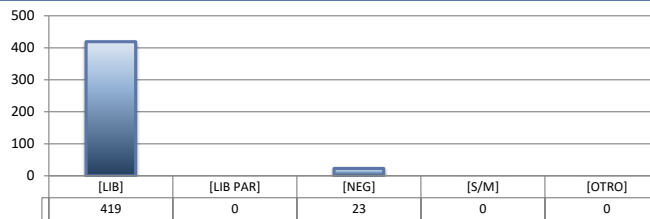
ACTOS DE INVESTIGACIÓN

		TOTAL
LIBRADA	[LIB]	97
LIBRADA PARCIALMENTE	[LIB PAR]	0
NEGADA	[NEG]	15
SIN MATERIA	[S/M]	1
OTRO	[OTRO]	1
TOTAL		114



MEDIDAS CAUTELARES

		TOTAL
LIBRADA	[LIB]	419
LIBRADA PARCIALMENTE	[LIB PAR]	0
NEGADA	[NEG]	23
SIN MATERIA	[S/M]	0
OTRO	[OTRO]	0
TOTAL		442



- (1) Incluye los asuntos ingresados y egresados en procesos penales federales, actos de investigación y medidas cautelares.
 (2) Se contabilizan las sentencias condenatorias y absolutorias dictadas tanto en el procedimiento abreviado como en el juicio oral.
 (3) Incluye las sentencias de acumulación, sobreseimiento por prescripción, negativa de orden u otra.