

ÓRGANOS JURISDICCIONALES

RESIDENCIA	TRIBUNALES COLEGIADOS	TRIBUNALES UNITARIOS	JUZGADOS DE DISTRITO
	ORDINARIOS	ORDINARIOS	ORDINARIOS
Tepic	2	2	8
TOTAL	2	2	8

CENTROS DE JUSTICIA PENAL FEDERAL

RESIDENCIA	CENTROS DE JUSTICIA PENAL FEDERAL	JUEZ SISTEMA PENAL ACUSATORIO (JUECES DE CONTROL)	JUEZ SISTEMA PENAL ACUSATORIO (JUECES DE EJECUCIÓN)	JUEZ ADMINISTRADOR
Tepic	1	2	1	1
TOTAL	1	2	1	1

Vigésimo Cuarto Circuito Judicial

Nayarit

Contexto

El Vigésimo Cuarto Circuito comprende la circunscripción territorial que ocupa el Estado de Nayarit, cuya extensión es de 27,856.5 kilómetros cuadrados que representa el 1.4% del territorio nacional; administrativamente se divide en 20 municipios en las que se asientan 1,288,571 habitantes² que constituyen el 1.01% del total nacional.

Cuadro 1.1 Datos demográficos del Estado de Nayarit.

Datos demográficos	
Número de Municipios	20
⁽¹⁾ Superficie (km ²)	27,856.50
⁽²⁾ Nacimientos	22,490
⁽²⁾ Defunciones	7,892
⁽²⁾ Tasa bruta de natalidad (Por mil)	17.45
⁽²⁾ Tasa bruta de mortalidad (Por cien)	6.12
⁽²⁾ Esperanza de vida al nacimiento total	75.33
⁽²⁾ Esperanza de vida al nacimiento hombres	72.9
⁽²⁾ Esperanza de vida al nacimiento mujeres	77.9

Del total de habitantes que integran el Circuito, 49.99% son hombres y 50.01% son mujeres.

Cuadro 1.2 Distribución poblacional por género del Estado de Nayarit.

Año	Número de habitantes	Cantidad	Porcentaje nivel nacional
	⁽²⁾ Población Total	1,288,571	1.01%
2020	Distribución por género	Cantidad	Porcentaje
	Hombres	644,201	49.99%
	Mujeres	644,370	50.01%

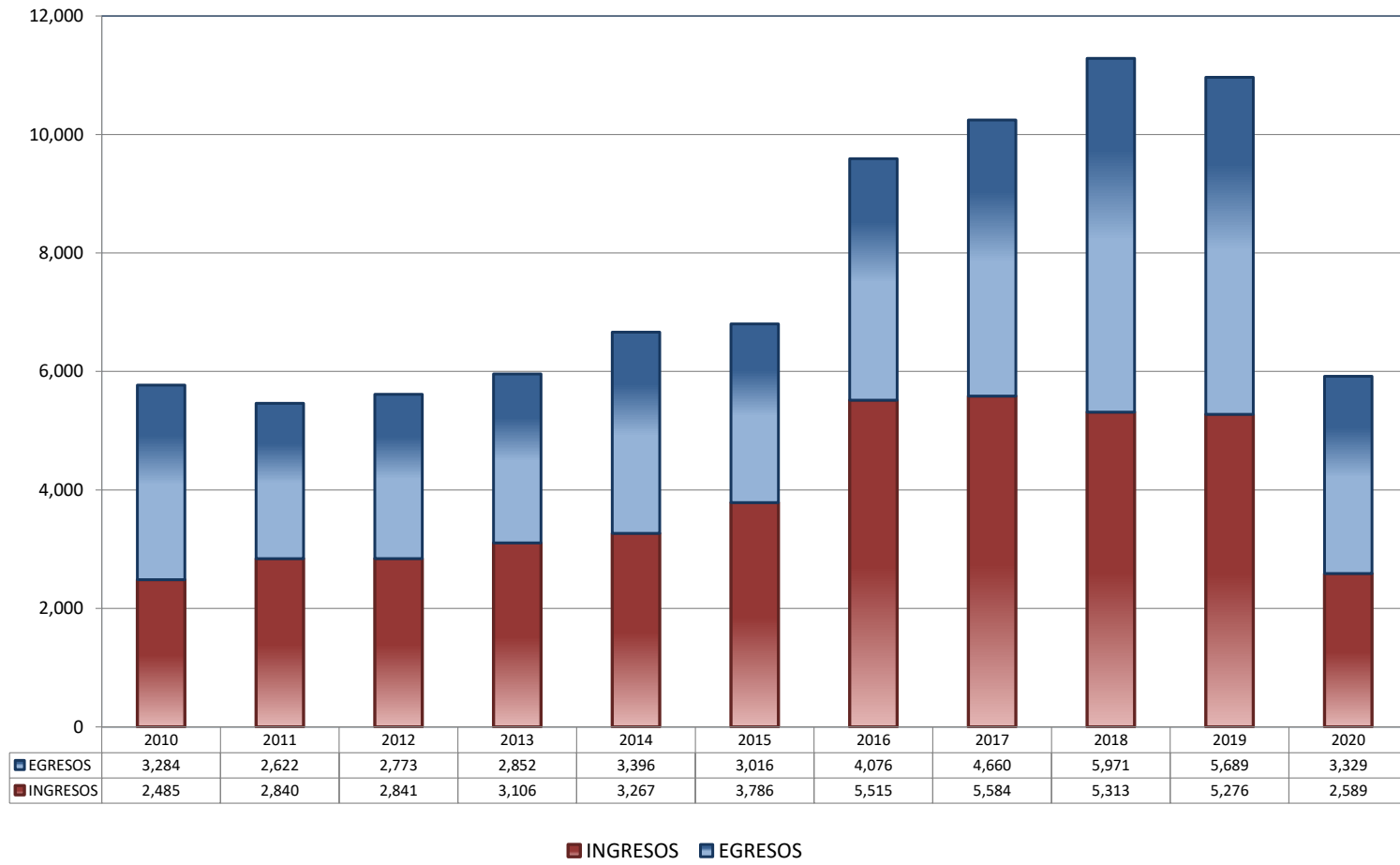
⁽¹⁾ Panorama sociodemográfico de México 2015 / Instituto Nacional de Estadística y Geografía.-- México: INEGI, c2015, 96p. ISBN 978-607-739-718-2. <http://www.inegi.org.mx/app/biblioteca/ficha.html?upc=702825078065>.

⁽²⁾ Indicadores demográficos. <https://datos.qob.mx/busca/dataset/proyecciones-de-la-poblacion-de-mexico-y-de-las-entidades-federativas-2016-2050>

TRIBUNALES COLEGIADOS DE CIRCUITO

TOTAL DE INGRESOS Y EGRESOS

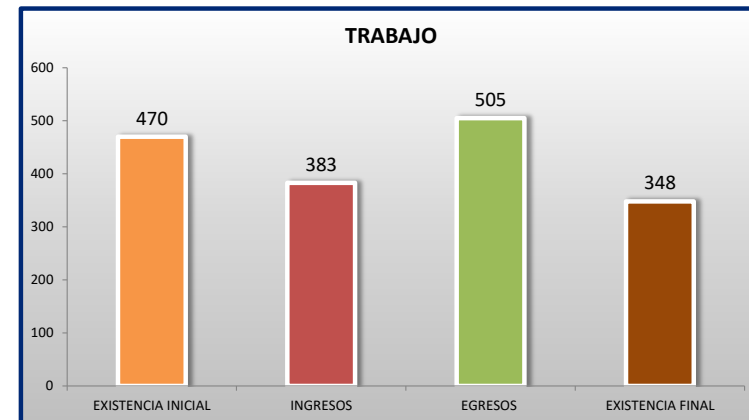
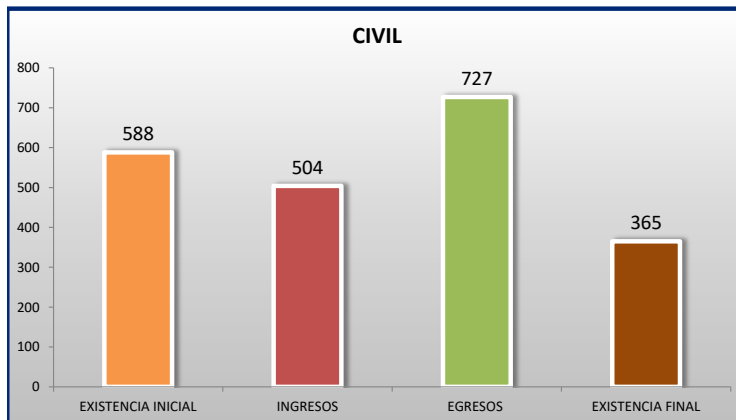
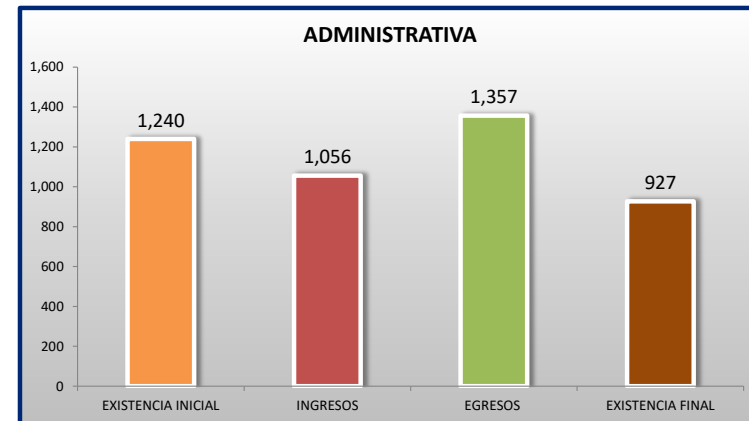
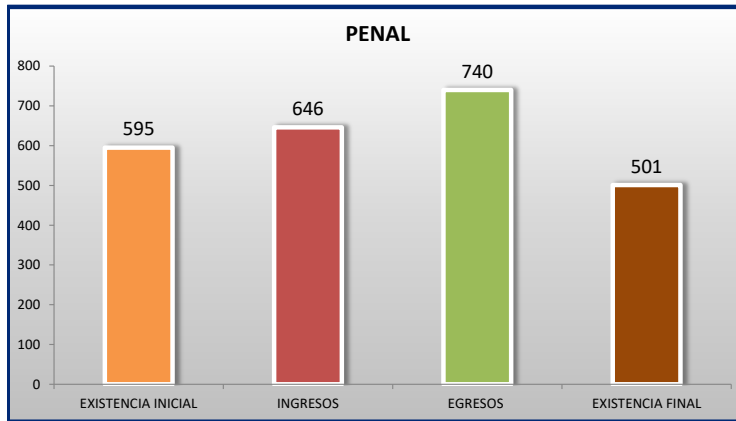
PERIODO ESTADÍSTICO 2010 - 2020



TRIBUNALES COLEGIADOS DE CIRCUITO

MOVIMIENTO ESTADÍSTICO DEL TOTAL DE ASUNTOS POR MATERIA

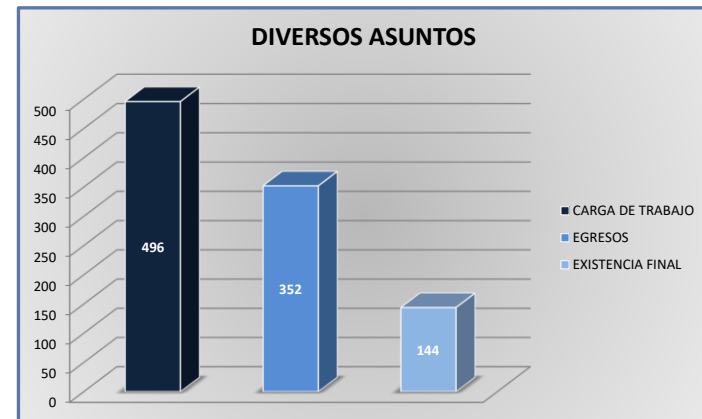
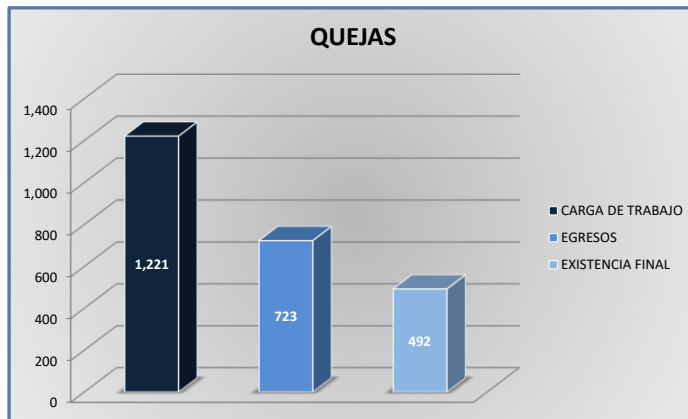
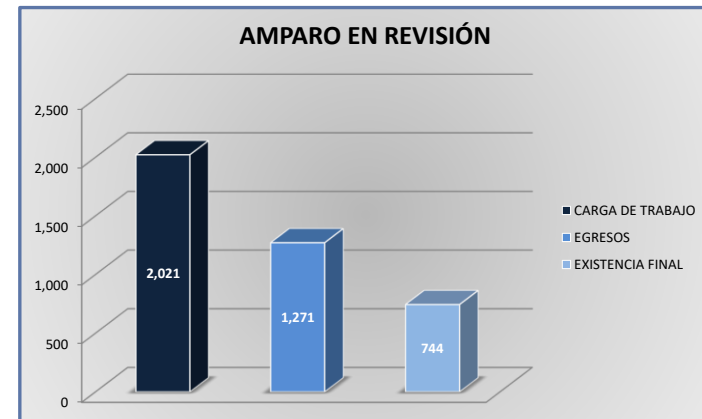
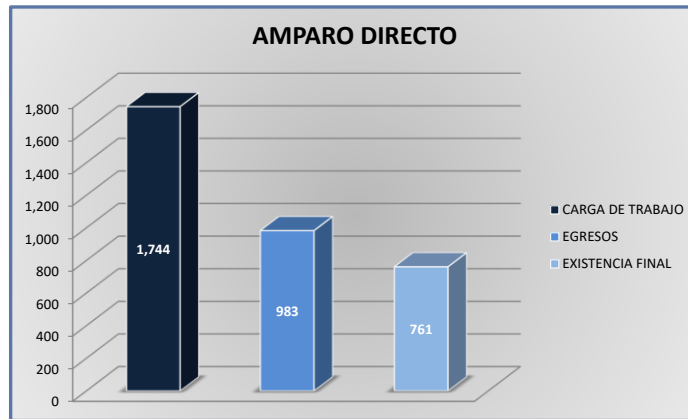
DEL 16 DE NOVIEMBRE DE 2019 AL 15 DE NOVIEMBRE DE 2020



TRIBUNALES COLEGIADOS DE CIRCUITO

CARGA DE TRABAJO ATENDIDA POR TIPO DE ASUNTO

DEL 16 DE NOVIEMBRE DE 2019 AL 15 DE NOVIEMBRE DE 2020



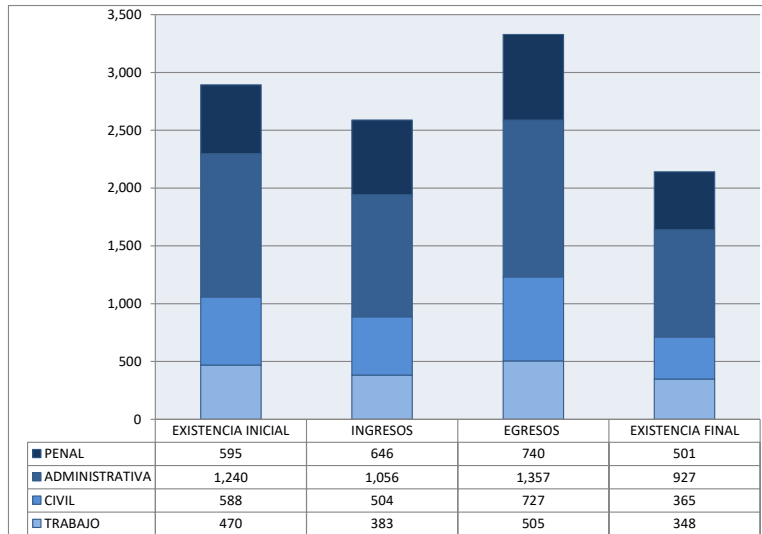
TRIBUNALES COLEGIADOS DE CIRCUITO

MOVIMIENTO ESTADÍSTICO DEL TOTAL DE ASUNTOS POR MATERIA Y RUBRO

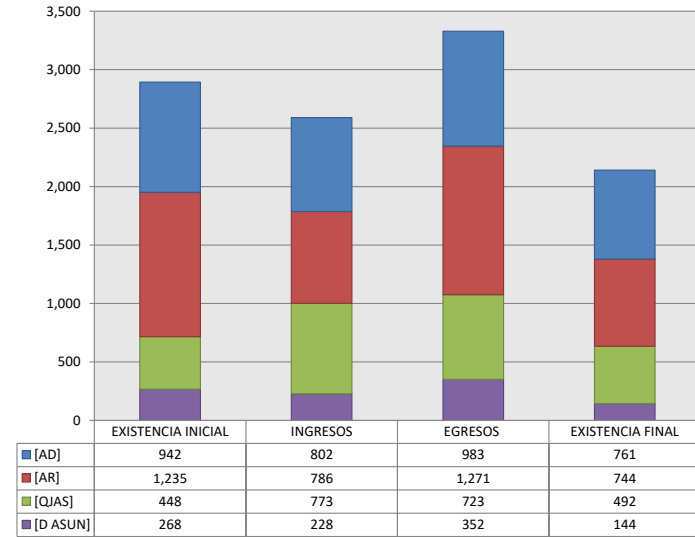
DEL 16 DE NOVIEMBRE DE 2019 AL 15 DE NOVIEMBRE DE 2020

	PENAL				ADMINISTRATIVA				CIVIL				TRABAJO				TOTAL			
	EXISTENCIA INICIAL	INGRESOS	EGRESOS	EXISTENCIA FINAL	EXISTENCIA INICIAL	INGRESOS	EGRESOS	EXISTENCIA FINAL	EXISTENCIA INICIAL	INGRESOS	EGRESOS	EXISTENCIA FINAL	EXISTENCIA INICIAL	INGRESOS	EGRESOS	EXISTENCIA FINAL	EXISTENCIA INICIAL	INGRESOS	EGRESOS	EXISTENCIA FINAL
AMPARO DIRECTO [AD]	107	69	82	94	144	199	162	181	370	321	447	244	321	213	292	242	942	802	983	761
AMPARO EN REVISIÓN [AR]	270	241	306	205	772	381	708	439	138	103	171	70	55	61	86	30	1,235	786	1,271	744
QUEJAS [QJAS]	135	242	223	154	200	401	343	252	61	65	81	45	52	65	76	41	448	773	723	492
DIVERSOS ASUNTOS [D ASUN]	83	94	129	48	124	75	144	55	19	15	28	6	42	44	51	35	268	228	352	144
TOTAL	595	646	740	501	1,240	1,056	1,357	927	588	504	727	365	470	383	505	348	2,893	2,589	3,329	2,141

MATERIA



TIPO DE ASUNTO



24
O
CTO

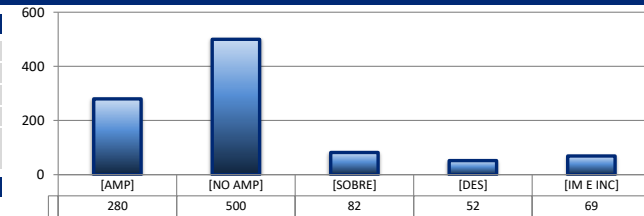
TRIBUNALES COLEGIADOS DE CIRCUITO

SENTIDO DE LAS SENTENCIAS Y RESOLUCIONES QUE PUSIERON FIN AL JUICIO O RECURSO

DEL 16 DE NOVIEMBRE DE 2019 AL 15 DE NOVIEMBRE DE 2020

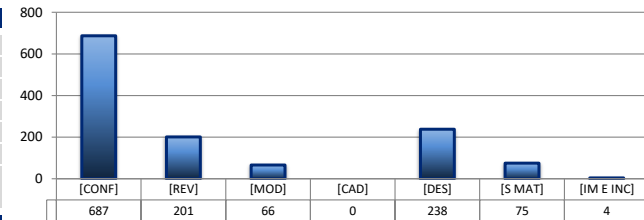
AMPARO DIRECTO

		PENAL	ADMINISTRATIVA	CIVIL	TRABAJO	TOTAL
AMPARA	[AMP]	40	41	95	104	280
NO AMPARA	[NO AMP]	21	63	268	148	500
SOBRESEE	[SOBRE]	6	22	22	32	82
DESECHAMIENTO	[DES]	5	28	14	5	52
IMPEDIMENTO E INCOMPETENCIA	[IM E INC]	10	8	48	3	69
TOTAL		82	162	447	292	983



AMPARO EN REVISIÓN

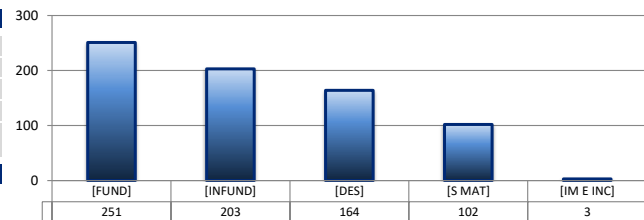
		PENAL	ADMINISTRATIVA	CIVIL	TRABAJO	TOTAL
CONFIRMA	[CONF]	159	361	120	47	687
REVOCA	[REV]	67	83	33	18	201
MODIFICA	[MOD]	13	37	5	11	66
CADUCIDAD	[CAD]	0	0	0	0	0
DESECHAMIENTO	[DES]	33	193	3	9	238
SIN MATERIA	[S MAT]	31	33	10	1	75
IMPEDIMENTO E INCOMPETENCIA	[IM E INC]	3	1	0	0	4
TOTAL		306	708	171	86	1,271



QUEJAS

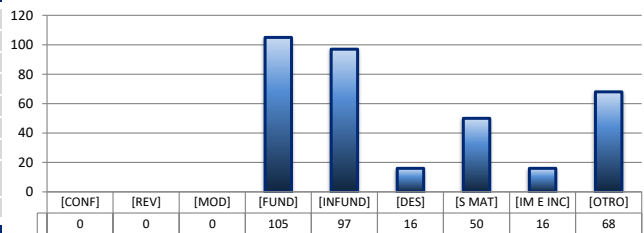
78 84 90

		PENAL	ADMINISTRATIVA	CIVIL	TRABAJO	TOTAL
FUNDADA	[FUND]	97	99	35	20	251
INFUNDADA	[INFUND]	62	97	20	24	203
DESECHAMIENTO	[DES]	37	102	12	13	164
SIN MATERIA	[S MAT]	26	43	14	19	102
IMPEDIMENTO E INCOMPETENCIA	[IM E INC]	1	2	0	0	3
TOTAL		223	343	81	76	723



DIVERSOS ASUNTOS*

		PENAL	ADMINISTRATIVA	CIVIL	TRABAJO	TOTAL
CONFIRMA	[CONF]	0	0	0	0	0
REVOCA	[REV]	0	0	0	0	0
MODIFICA	[MOD]	0	0	0	0	0
FUNDADA	[FUND]	47	38	10	10	105
INFUNDADA	[INFUND]	37	34	11	15	97
DESECHAMIENTO	[DES]	4	8	3	1	16
SIN MATERIA	[S MAT]	2	44	2	2	50
IMPEDIMENTO E INCOMPETENCIA	[IM E INC]	1	15	0	0	16
OTROS	[OTRO]	38	5	2	23	68
TOTAL		129	144	28	51	352

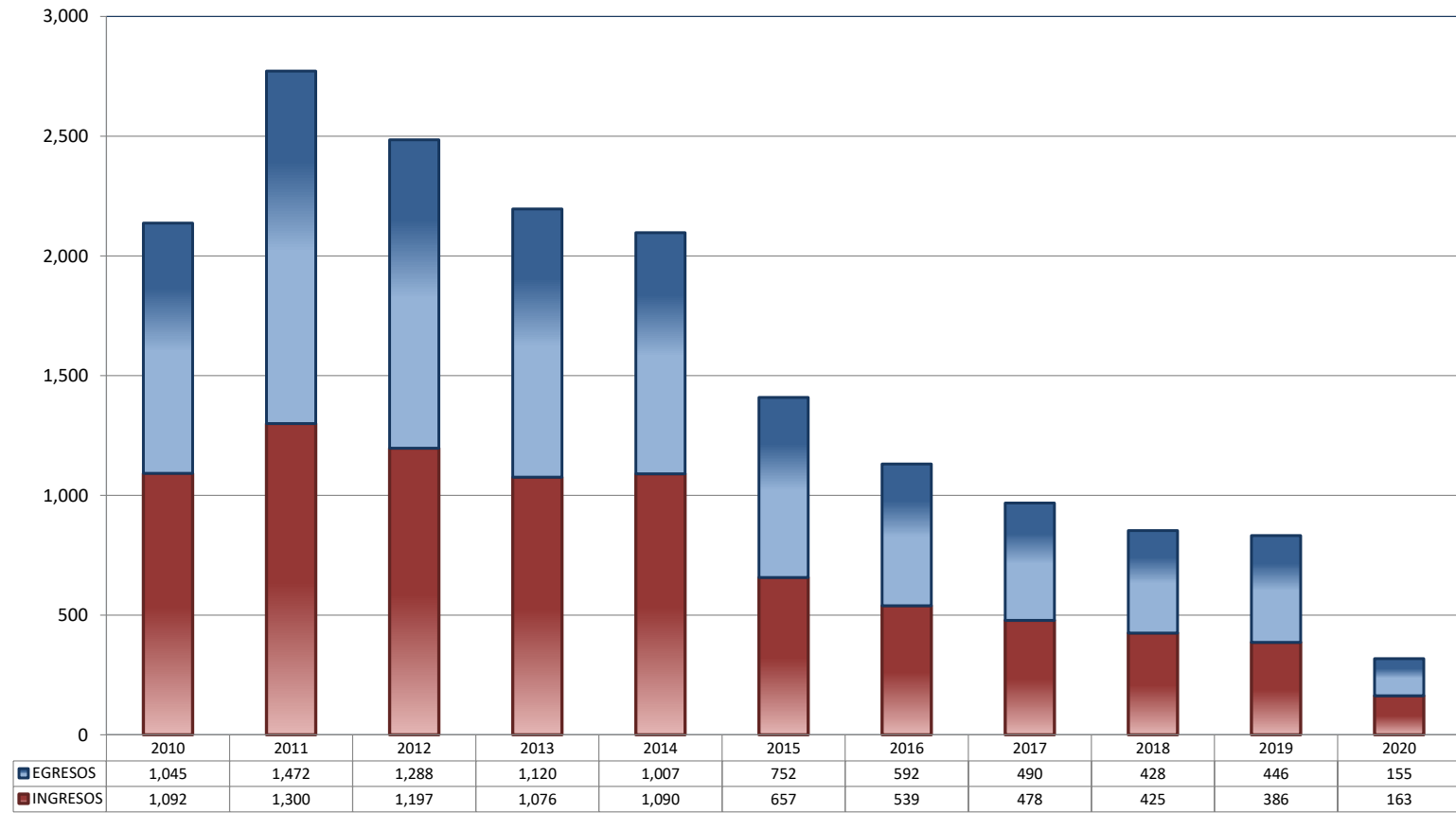


* Revisión fiscal, conflictos competenciales, impedimento, incidentes de inexecución, inconformidades, reclamaciones, reconocimiento de inocencia repetición del acto reclamado, revisión contenciosa administrativa y conflictos de acumulación.

TRIBUNALES UNITARIOS DE CIRCUITO

TOTAL DE INGRESOS Y EGRESOS

PERIODO ESTADÍSTICO 2010 - 2020

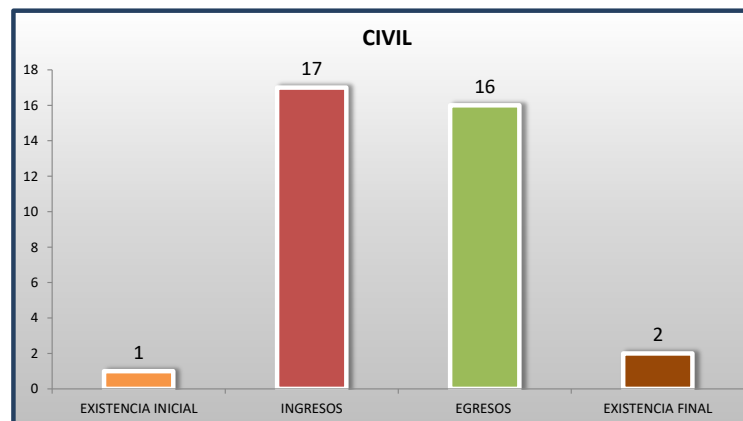
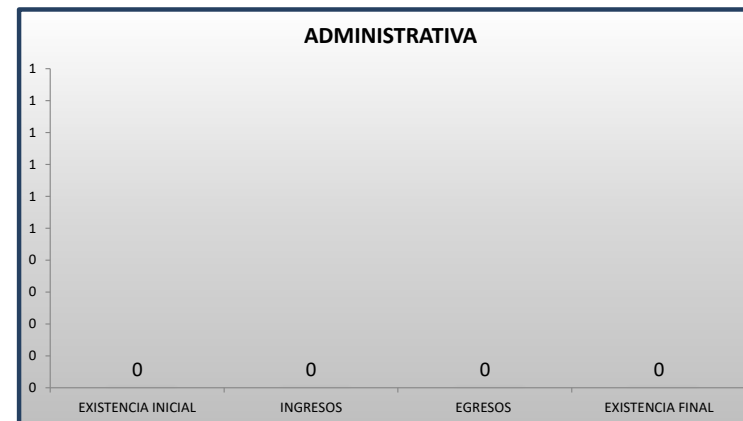
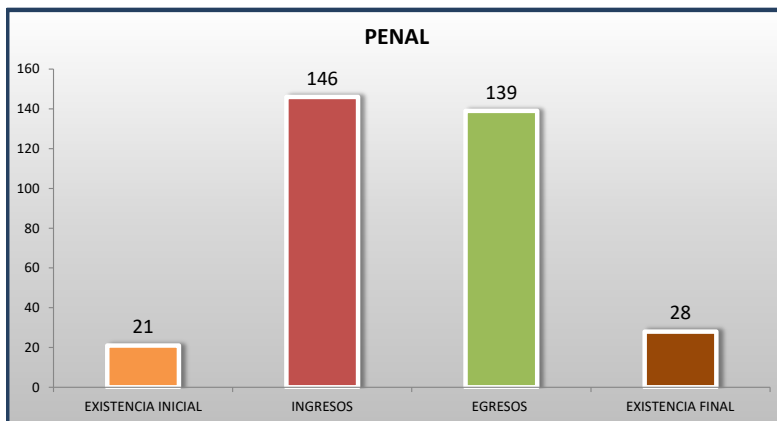


■ INGRESOS ■ EGRESOS

TRIBUNALES UNITARIOS DE CIRCUITO

MOVIMIENTO ESTADÍSTICO DEL TOTAL DE ASUNTOS POR MATERIA

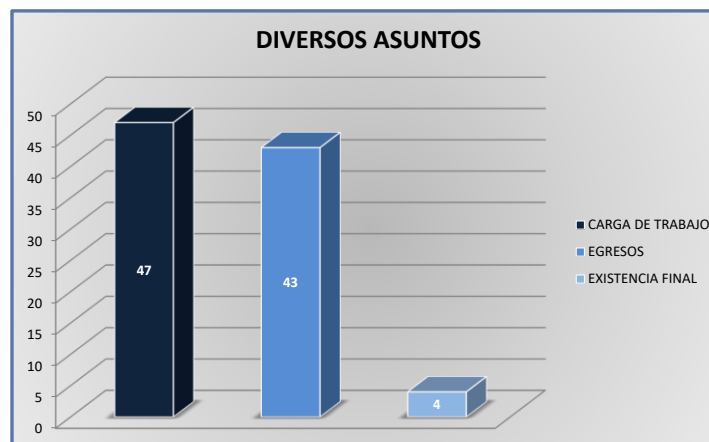
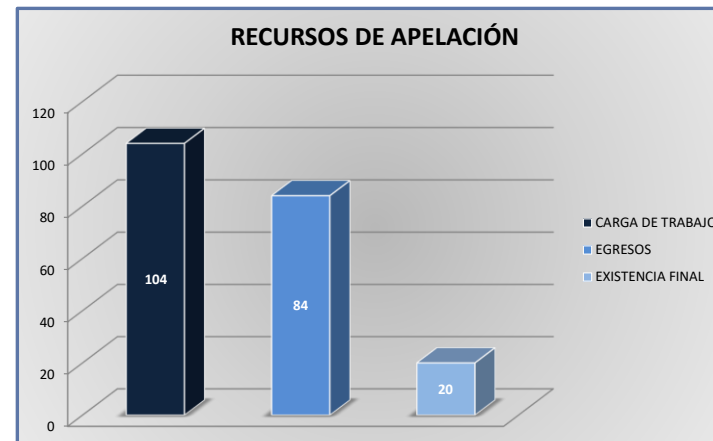
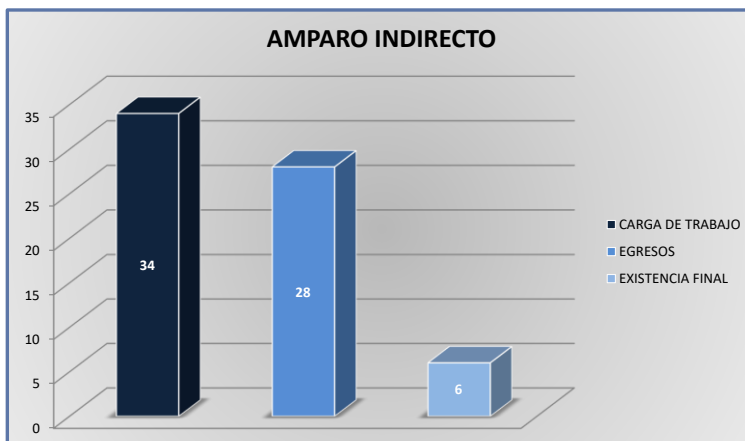
DEL 16 DE NOVIEMBRE DE 2019 AL 15 DE NOVIEMBRE DE 2020



TRIBUNALES UNITARIOS DE CIRCUITO

CARGA DE TRABAJO ATENDIDA POR TIPO DE ASUNTO

DEL 16 DE NOVIEMBRE DE 2019 AL 15 DE NOVIEMBRE DE 2020



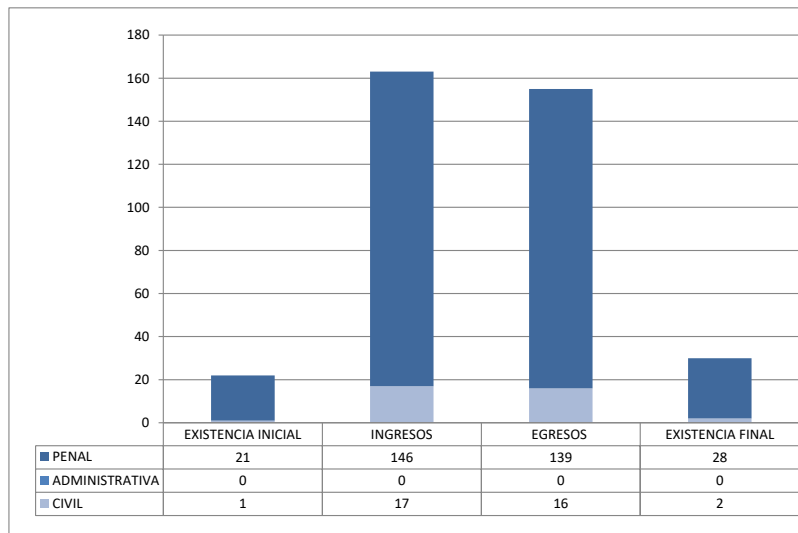
TRIBUNALES UNITARIOS DE CIRCUITO

MOVIMIENTO ESTADÍSTICO DEL TOTAL DE ASUNTOS POR MATERIA Y RUBRO

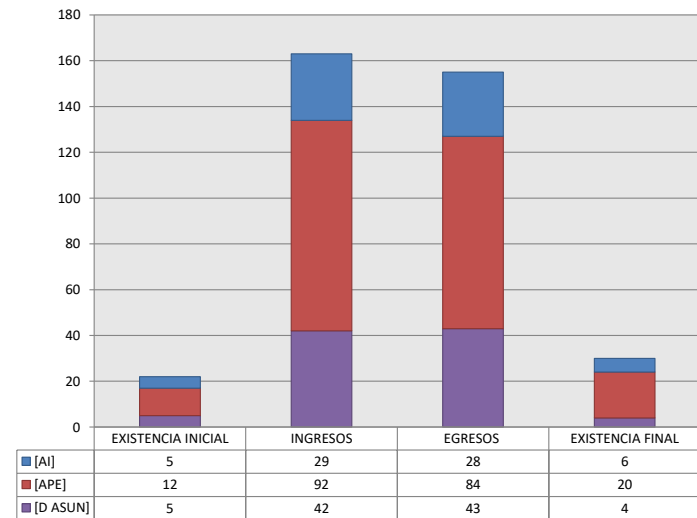
DEL 16 DE NOVIEMBRE DE 2019 AL 15 DE NOVIEMBRE DE 2020

		PENAL				ADMINISTRATIVA				CIVIL				TOTAL			
		EXISTENCIA INICIAL	INGRESOS	EGRESOS	EXISTENCIA FINAL	EXISTENCIA INICIAL	INGRESOS	EGRESOS	EXISTENCIA FINAL	EXISTENCIA INICIAL	INGRESOS	EGRESOS	EXISTENCIA FINAL	EXISTENCIA INICIAL	INGRESOS	EGRESOS	EXISTENCIA FINAL
AMPARO INDIRECTO	[AI]	5	25	25	5	0	0	0	0	0	4	3	1	5	29	28	6
RECURSO DE APELACIÓN	[APE]	12	81	74	19	0	0	0	0	0	11	10	1	12	92	84	20
DIVERSOS ASUNTOS (1)	[D ASUN]	4	40	40	4	0	0	0	0	1	2	3	0	5	42	43	4
TOTAL		21	146	139	28	0	0	0	0	1	17	16	2	22	163	155	30

MATERIA



TIPO DE ASUNTO



(1) INCLUYE LOS RECURSOS DE DENEGADA APELACIÓN Y QUEJA, ASÍ COMO LOS IMPEDIMENTOS, CONFLICTOS COMPETENCIALES ENTRE JUECES, CONFLICTOS DE ACUMULACIÓN, OTRO Y RECONOCIMIENTO DE INOCENCIA Y ANULACIÓN DE SENTENCIA.

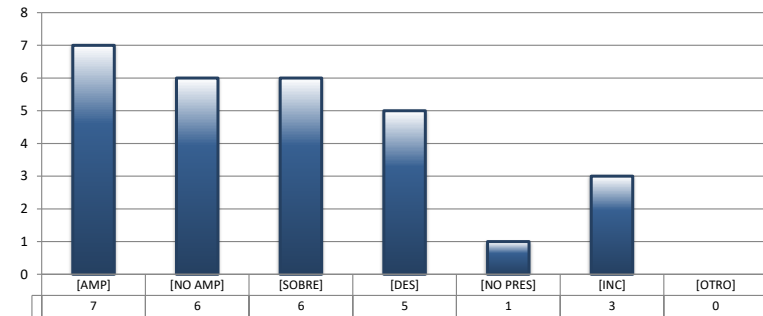
TRIBUNALES UNITARIOS DE CIRCUITO

SENTIDO DE LAS SENTENCIAS Y RESOLUCIONES QUE PUSIERON FIN AL JUICIO O PROCEDIMIENTO

DEL 16 DE NOVIEMBRE DE 2019 AL 15 DE NOVIEMBRE DE 2020

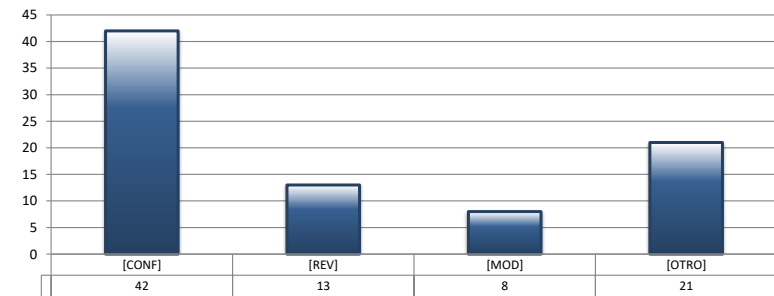
AMPARO INDIRECTO

		PENAL	ADMINISTRATIVA	CIVIL	TOTAL
AMPARA	[AMP]	6	0	1	7
NO AMPARA	[NO AMP]	5	0	1	6
SOBRESEE	[SOBRE]	6	0	0	6
DESECHAMIENTO	[DES]	5	0	0	5
NO PRESENTADA	[NO PRES]	0	0	1	1
INCOMPETENCIA	[INC]	3	0	0	3
OTROS	[OTRO]	0	0	0	0
TOTAL		25	0	3	28



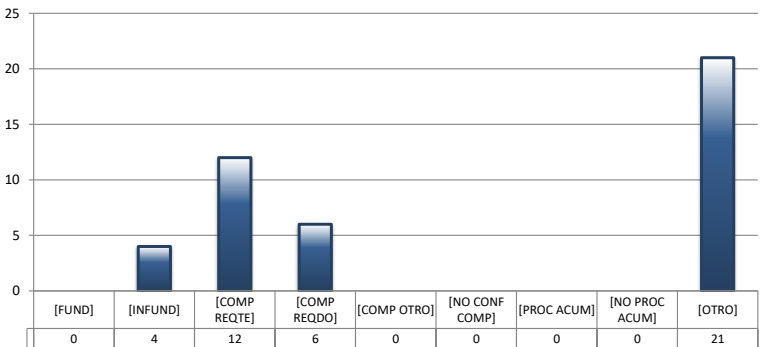
RECURSOS DE APELACIÓN

		PENAL	ADMINISTRATIVA	CIVIL	TOTAL
CONFIRMA	[CONF]	36	0	6	42
REVOCA	[REV]	10	0	3	13
MODIFICA	[MOD]	7	0	1	8
OTROS	[OTRO]	21	0	0	21
TOTAL		74	0	10	84



DIVERSOS ASUNTOS

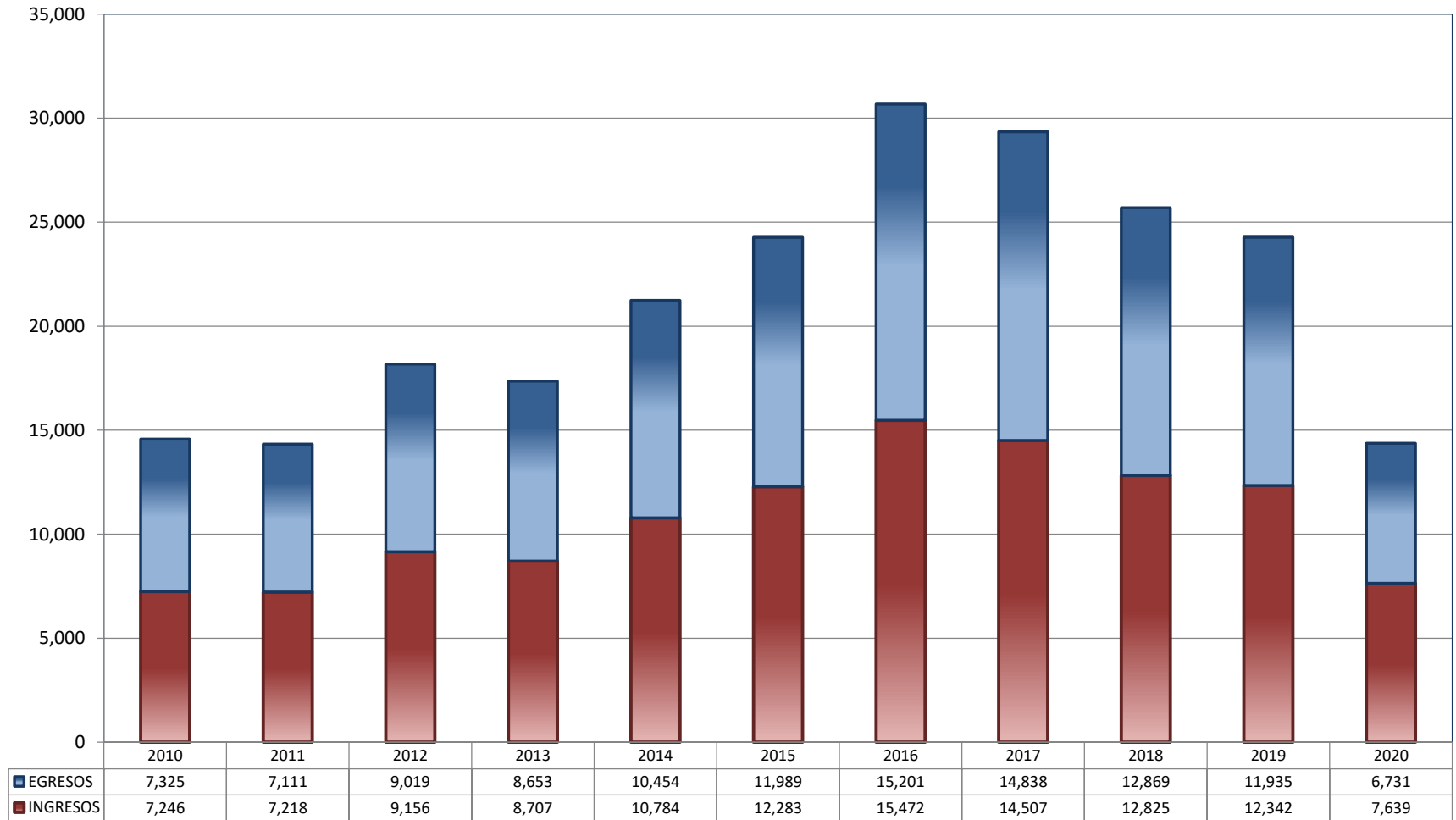
		PENAL	ADMINISTRATIVA	CIVIL	TOTAL
FUNDADA	[FUND]	0	0	0	0
INFUNDADA	[INFUND]	4	0	0	4
COMPETENTE REQUIRENTE	[COMP REQTE]	12	0	0	12
COMPETENTE REQUERIDO	[COMP REQDO]	6	0	0	6
COMPETENTE OTRO	[COMP OTRO]	0	0	0	0
DECLARA NO HAY CONFLICTO COMPETENCIAL	[NO CONF COMP]	0	0	0	0
PROCEDE ACUMULACIÓN	[PROC ACUM]	0	0	0	0
NO PROCEDE ACUMULACIÓN	[NO PROC ACUM]	0	0	0	0
OTRO	[OTRO]	18	0	3	21
TOTAL		40	0	3	43



JUZGADOS DE DISTRITO

TOTAL DE INGRESOS Y EGRESOS

PERIODO ESTADÍSTICO 2010 - 2020

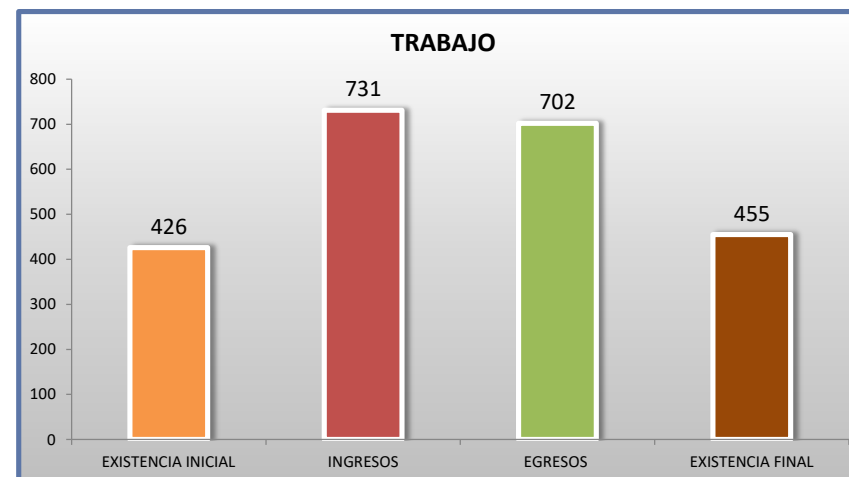
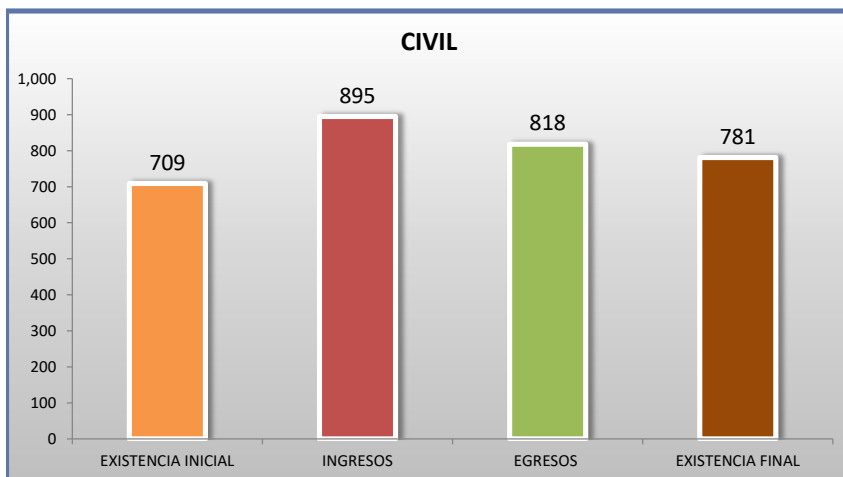
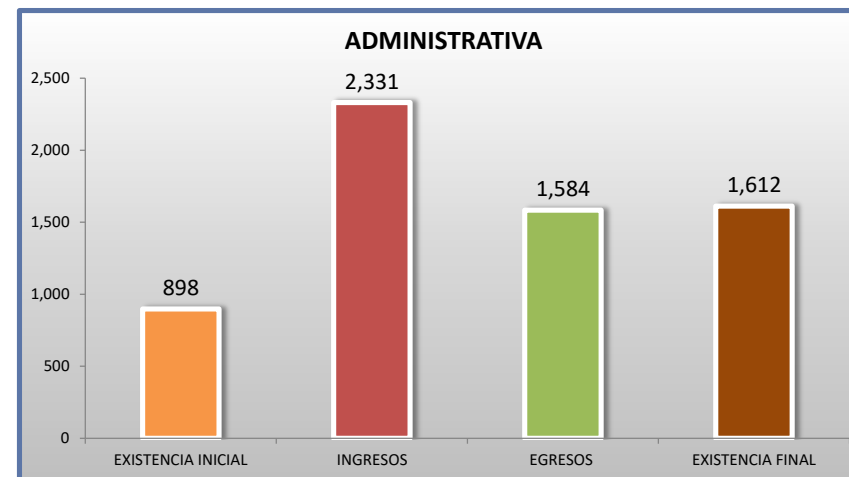
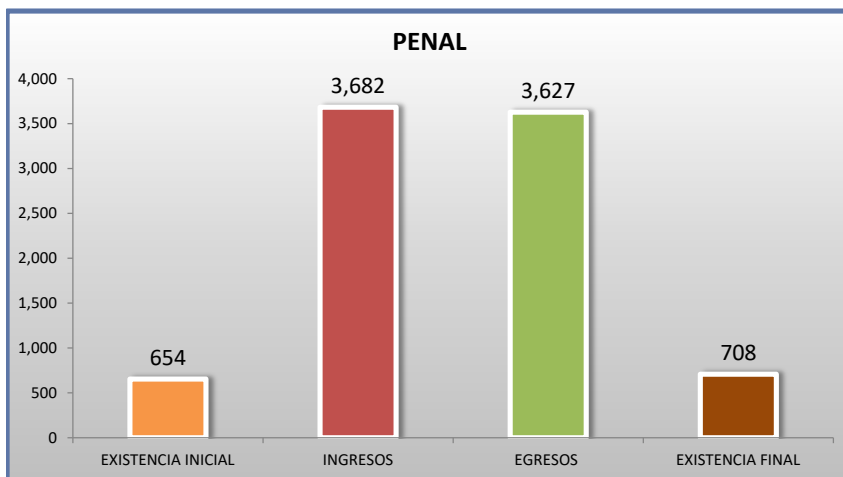


■ INGRESOS ■ EGRESOS

JUZGADOS DE DISTRITO

MOVIMIENTO ESTADÍSTICO DEL TOTAL DE ASUNTOS POR MATERIA

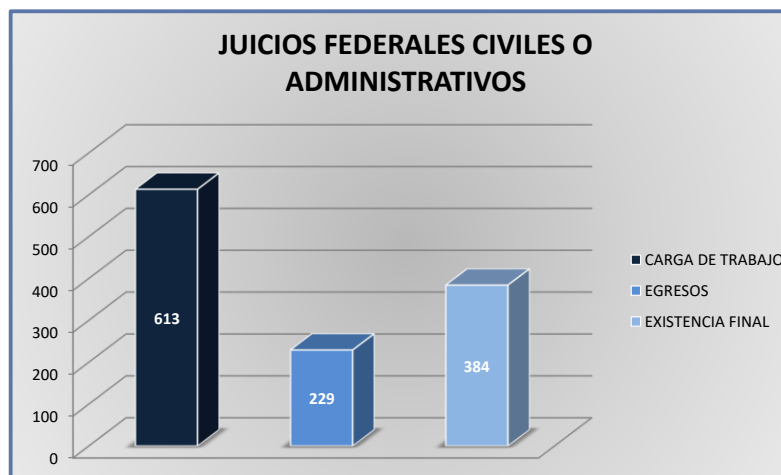
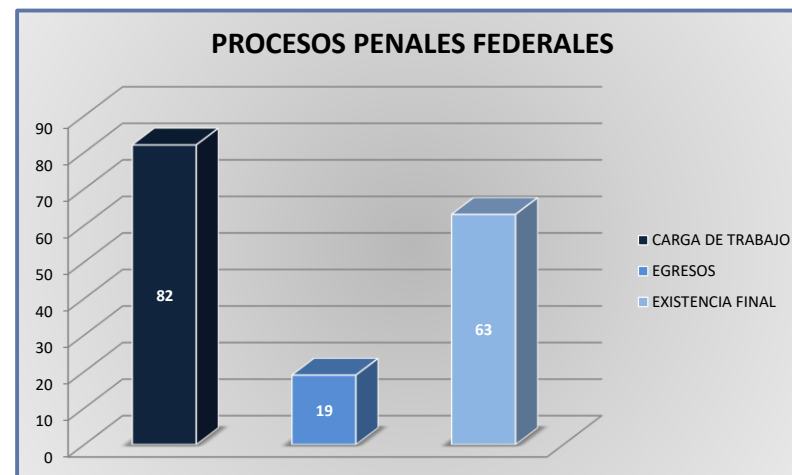
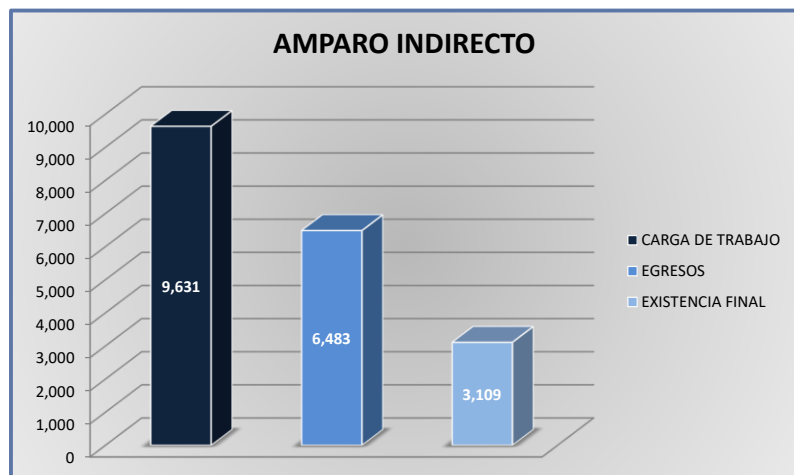
DEL 16 DE NOVIEMBRE DE 2019 AL 15 DE NOVIEMBRE DE 2020



JUZGADOS DE DISTRITO

CARGA DE TRABAJO ATENDIDA POR TIPO DE ASUNTO

DEL 16 DE NOVIEMBRE DE 2019 AL 15 DE NOVIEMBRE DE 2020



JUZGADOS DE DISTRITO

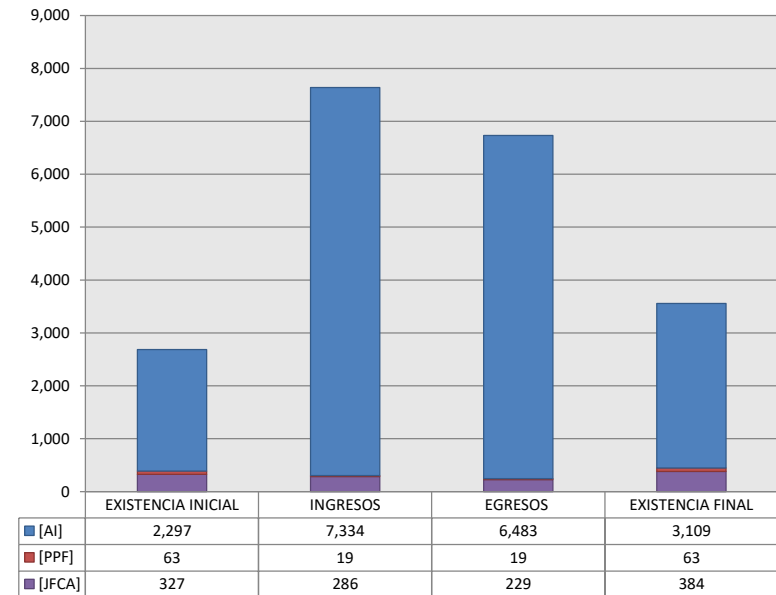
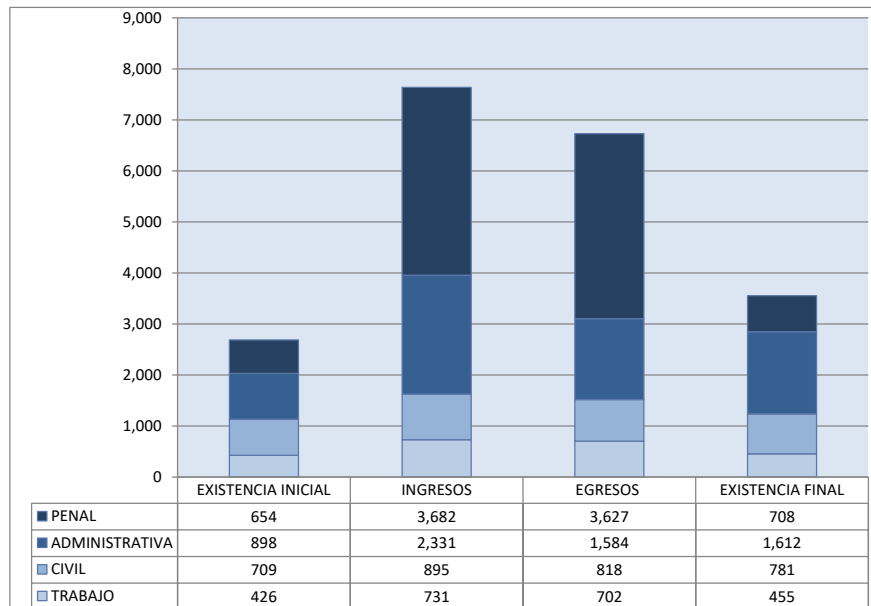
MOVIMIENTO ESTADÍSTICO DEL TOTAL DE ASUNTOS POR MATERIA Y RUBRO

DEL 16 DE NOVIEMBRE DE 2019 AL 15 DE NOVIEMBRE DE 2020

	PENAL				ADMINISTRATIVA				CIVIL				TRABAJO				TOTAL			
	EXISTENCIA INICIAL	INGRESOS	EGRESOS	EXISTENCIA FINAL	EXISTENCIA INICIAL	INGRESOS	EGRESOS	EXISTENCIA FINAL	EXISTENCIA INICIAL	INGRESOS	EGRESOS	EXISTENCIA FINAL	EXISTENCIA INICIAL	INGRESOS	EGRESOS	EXISTENCIA FINAL	EXISTENCIA INICIAL	INGRESOS	EGRESOS	EXISTENCIA FINAL
AMPARO INDIRECTO [AI]	591	3,663	3,608	645	897	2,331	1,583	1,612	383	609	590	397	426	731	702	455	2,297	7,334	6,483	3,109
PROCESOS PENALES FEDERALES [PPF]	63	19	19	63	0	0	0	0	0	0	0	0	0	0	0	0	63	19	19	63
JUICIOS FEDERALES CIVILES O ADMINISTRATIVOS [JFCA]	0	0	0	0	1	0	1	0	326	286	228	384	0	0	0	0	327	286	229	384
TOTAL	654	3,682	3,627	708	898	2,331	1,584	1,612	709	895	818	781	426	731	702	455	2,687	7,639	6,731	3,556

MATERIA

TIPO DE ASUNTO



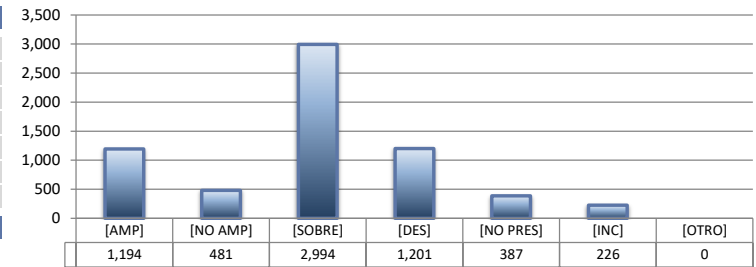
JUZGADOS DE DISTRITO

SENTIDO DE LAS SENTENCIAS Y RESOLUCIONES QUE PUSIERON FIN AL JUICIO, INSTANCIA O PROCEDIMIENTO

DEL 16 DE NOVIEMBRE DE 2019 AL 15 DE NOVIEMBRE DE 2020


AMPARO INDIRECTO

		PENAL	ADMINISTRATIVA	CIVIL	TRABAJO	TOTAL
AMPARA	[AMP]	184	607	80	323	1,194
NO AMPARA	[NO AMP]	152	158	117	54	481
SOBRESEE	[SOBRE]	2,151	487	175	181	2,994
DESECHAMIENTO	[DES]	722	220	146	113	1,201
NO PRESENTADA	[NO PRES]	230	76	52	29	387
INCOMPETENCIA	[INC]	169	35	20	2	226
OTROS	[OTRO]	0	0	0	0	0
TOTAL		3,608	1,583	590	702	6,483



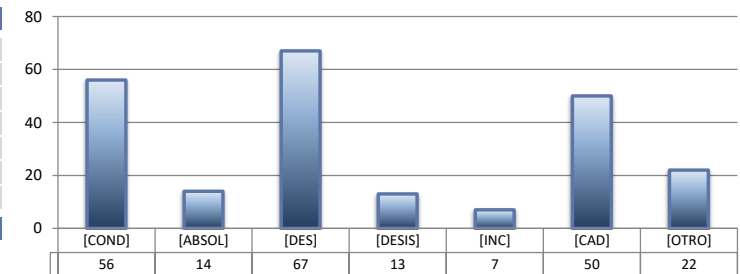
PROCESOS PENALES FEDERALES

		PENAL	ADMINISTRATIVA	CIVIL	TRABAJO	TOTAL
CONDENATORIA	[COND]	7	---	---	---	7
ABSOLUTORIA	[ABSOL]	1	---	---	---	1
OTROS	[OTROS]	3	---	---	---	3
TOTAL		11	0	0	0	11



JUICIOS FEDERALES CIVILES O ADMINISTRATIVOS

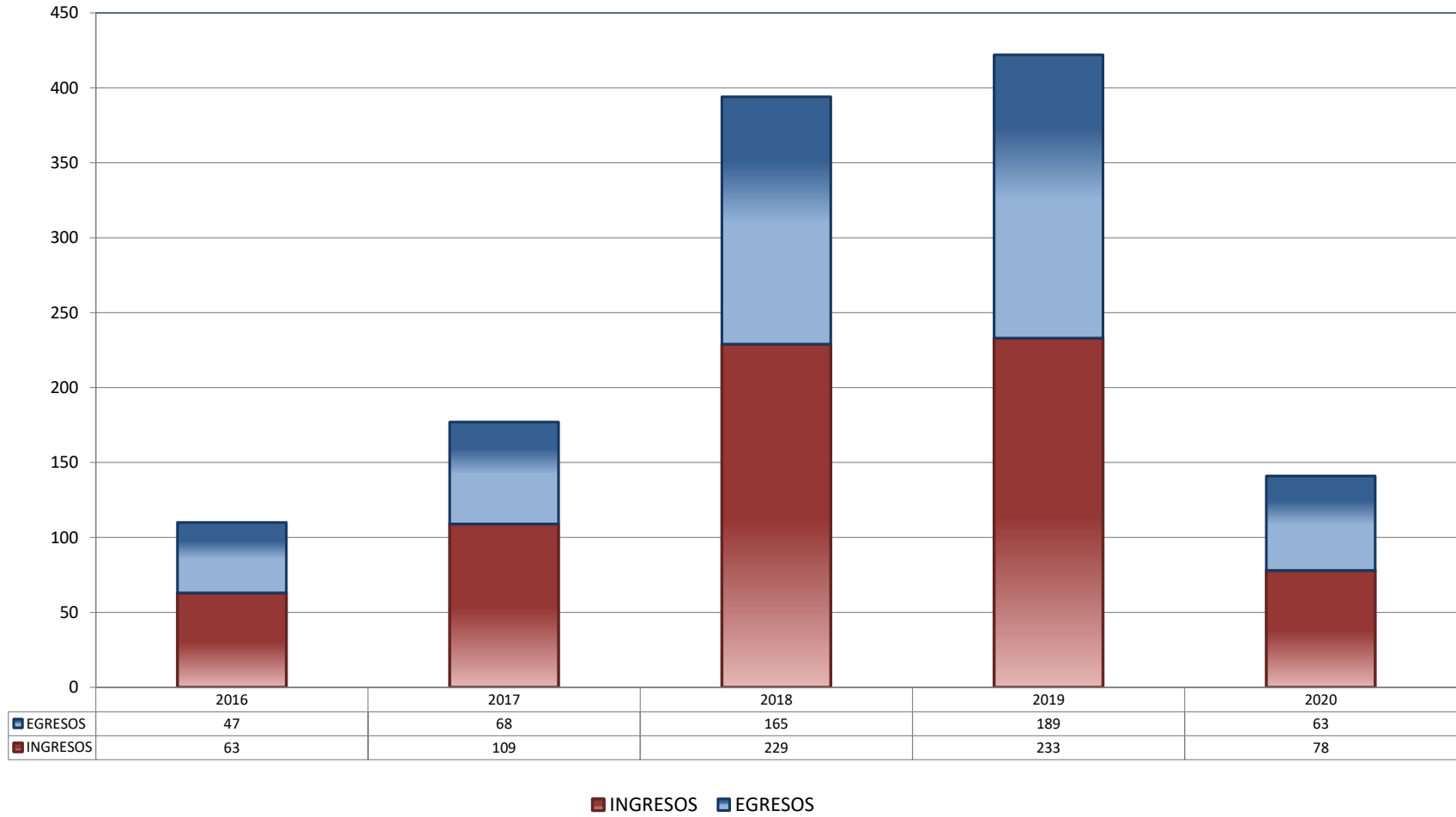
		PENAL	ADMINISTRATIVA	CIVIL	TRABAJO	TOTAL
CONDENATORIA	[COND]	---	0	56	---	56
ABSOLUTORIA	[ABSOL]	---	1	13	---	14
DESECHAMIENTO	[DES]	---	0	67	---	67
DESISTIMIENTO	[DESI]	---	0	13	---	13
INCOMPETENCIA	[INC]	---	0	7	---	7
CADUCIDAD	[CAD]	---	0	50	---	50
OTROS	[OTRO]	---	0	22	---	22
TOTAL		0	1	228	0	229



CENTRO DE JUSTICIA PENAL FEDERAL

TOTAL DE INGRESOS Y EGRESOS (1)

PERIODO ESTADÍSTICO 2016 - 2020

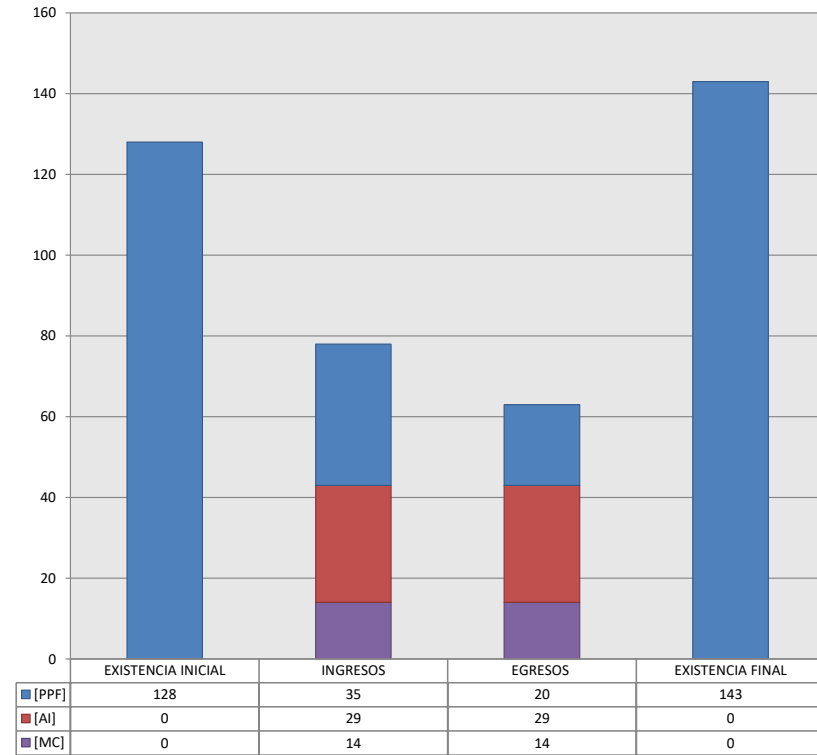


CENTRO DE JUSTICIA PENAL FEDERAL

MOVIMIENTO ESTADÍSTICO DEL TOTAL DE ASUNTOS POR RUBRO

DEL 16 DE NOVIEMBRE DE 2019 AL 15 DE NOVIEMBRE DE 2020

		TOTAL			
		EXISTENCIA INICIAL	INGRESOS	EGRESOS	EXISTENCIA FINAL
PROCESOS PENALES FEDERALES	[PPF]	128	35	20	143
ACTOS DE INVESTIGACIÓN	[AI]	0	29	29	0
MEDIDAS CAUTELARES	[MC]	0	14	14	0
TOTAL		128	78	63	143



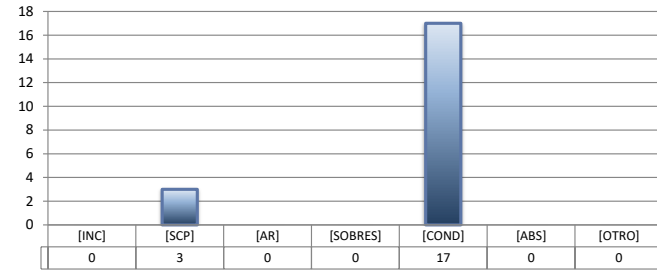
CENTRO DE JUSTICIA PENAL FEDERAL

SENTIDO DE LAS SENTENCIAS Y RESOLUCIONES QUE PUSIERON FIN AL JUICIO, INSTANCIA O PROCEDIMIENTO

DEL 16 DE NOVIEMBRE DE 2019 AL 15 DE NOVIEMBRE DE 2020


PROCESOS PENALES FEDERALES (1)

		TOTAL
INCOMPETENCIA	[INC]	0
SUSPENSIÓN CONDICIONAL DEL PROCESO	[SCP]	3
ACUERDO REPARATORIO	[AR]	0
SOBRESEIMIENTO	[SOBRES]	0
CONDENATORIA	[COND]	17
ABSOLUTORIA	[ABS]	0
OTRO (2)	[OTRO]	0
TOTAL		20



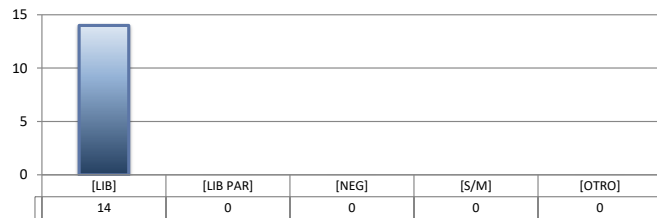
ACTOS DE INVESTIGACIÓN

		TOTAL
LIBRADA	[LIB]	22
LIBRADA PARCIALMENTE	[LIB PAR]	0
NEGADA	[NEG]	7
SIN MATERIA	[S/M]	0
OTRO	[OTRO]	0
TOTAL		29



MEDIDAS CAUTELARES

		TOTAL
LIBRADA	[LIB]	14
LIBRADA PARCIALMENTE	[LIB PAR]	0
NEGADA	[NEG]	0
SIN MATERIA	[S/M]	0
OTRO	[OTRO]	0
TOTAL		14



(1) Incluye los asuntos ingresados y egresados en procesos penales federales, actos de investigación y medidas cautelares.
 (2) Se contabilizan las sentencias condenatorias y absolutorias dictadas tanto en el procedimiento abreviado como en el juicio oral.
 (3) Incluye las sentencias de acumulación, sobreseimiento por prescripción, negativa de orden u otra.